
**«ΔΙΕΞΑΓΩΓΗ ΤΗΛΕΦΩΝΙΚΩΝ ΕΡΕΥΝΩΝ ΓΙΑ ΤΗΝ
ΑΝΑΓΝΩΣΙΜΟΤΗΤΑ ΤΩΝ ΠΕΡΙΦΕΡΕΙΑΚΩΝ ΕΦΗΜΕΡΙΔΩΝ
ΚΑΘΩΣ ΚΑΙ ΓΙΑ ΤΗ ΘΕΑΜΑΤΙΚΟΤΗΤΑ & ΑΚΡΟΑΜΑΤΙΚΟΤΗΤΑ
ΤΩΝ ΤΗΛΕΟΠΤΙΚΩΝ & ΡΑΔΙΟΦΩΝΙΚΩΝ ΣΤΑΘΜΩΝ
ΑΝΤΙΣΤΟΙΧΑ ΤΗΣ ΠΕΡΙΦΕΡΕΙΑΣ»**

ΝΟΜΟΣ ΖΑΚΥΝΘΟΥ

Ταυτότητα της έρευνας

Νομός : Ζακύνθου

Δείγμα : 600

Ημερομηνίες διεξαγωγής : 18/01/2007 – 31/01/2007

Τύπος έρευνας : Τηλεφωνική έρευνα με τη χρήση του ειδικού συστήματος τηλεφωνικών Συνεντεύξεων. Το δείγμα των περιοχών κατανέμεται στο Νομό λαμβάνοντας υπ' όψη πλήρως την αναλογική αντιπροσωπευτικότητα ως προς την αστικότητα και τα πληθυσμιακά χαρακτηριστικά. Ως προς το φύλο και την ηλικία τηρούνται ποσοτώσεις με βάση τα στοιχεία της απογραφής από την ΕΣΥΕ.

ΣΤΑΤΙΣΤΙΚΗ ΜΕΘΟΔΟΣ : Ακολουθήθηκε η διαδικασία της τυχαίας επιλογής τηλεφωνικών αριθμών- (random dialing).

ΜΕΘΟΔΟΛΟΓΙΚΕΣ ΕΠΙΣΗΜΑΝΣΕΙΣ : Η έρευνα διεξήχθη σύμφωνα με τους κανόνες δεοντολογίας που ορίζουν ο ΣΕΔΕΑ, η WAPOR & η ESOMAR, μέλος των οποίων είναι οι τρεις εταιρείες που συνιστούν την Κοινοπραξία.

Δειγματοληψία : Στρωματοποιημένη, με τη χρήση δομημένου ερωτηματολογίου

Πληθυσμός 15 + Νομού Ζακύνθου : 32.146 άτομα

Φύλο : Άνδρες (51%) – Γυναίκες (49%)

Ηλικία : 15+

Σταθμίσεις : Φύλο, Ηλικία, Περιοχή κατοικίας, σύμφωνα με ΕΣΥΕ (απογραφή 2001)

Στατιστικά σφάλματα : μέχρι 4,1%

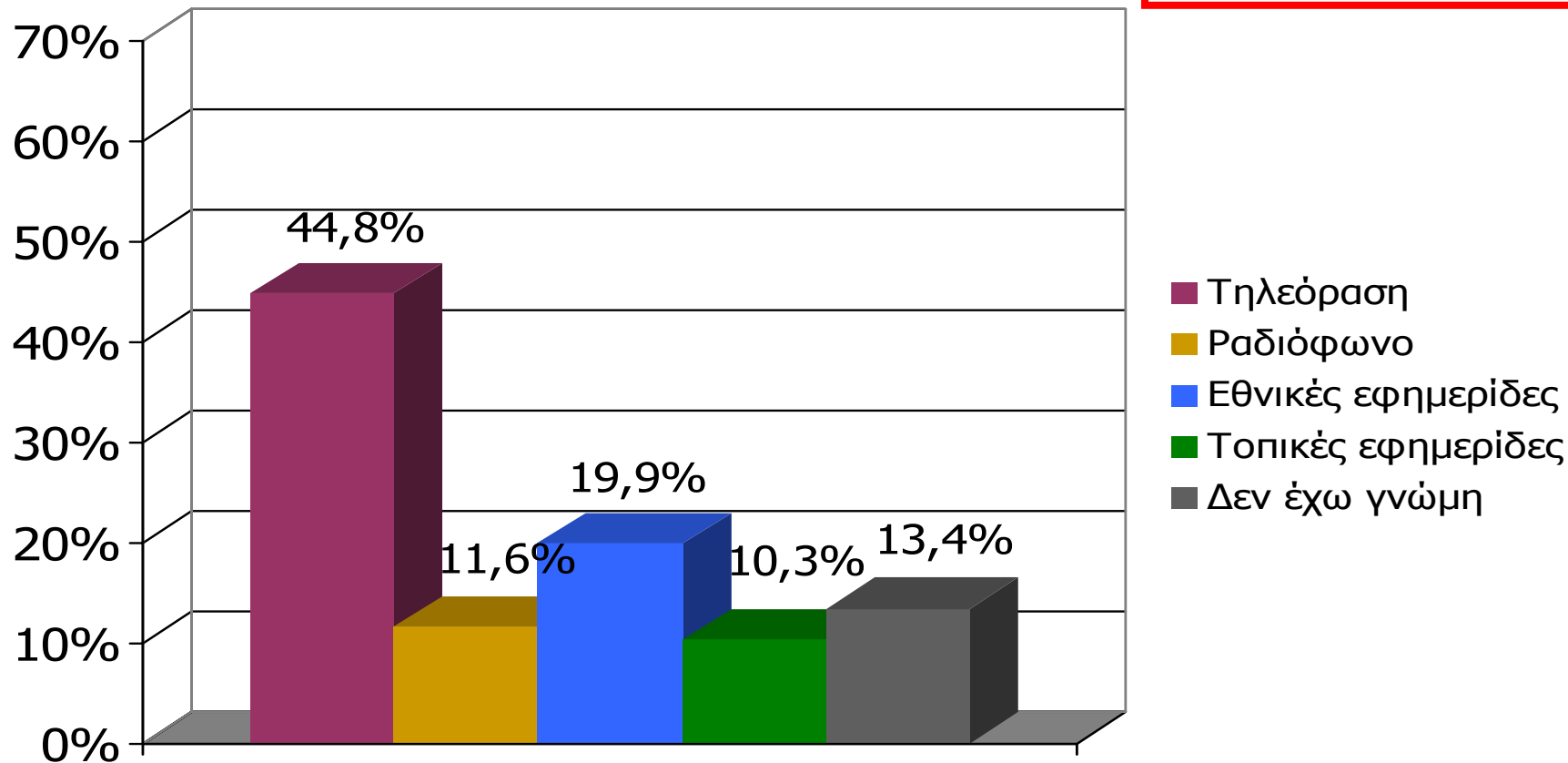
Ελάχιστη βάση ανάλυσης : 60

Συνολικός αριθμός απασχολούμενων ερευνητών & ελεγκτών: Ερευνητές: 45, Ελεγκτές: 7

Γενική Εμπιστοσύνη σε ΜΜΕ (Νομός Ζακύνθου)

Σκεπτόμενοι την ενημέρωσή σας συνολικά, θα σας διαβάσω τέσσερις βασικές πηγές ενημέρωσης και θα ήθελα να τις βάλετε σε σειρά ξεκινώντας από αυτήν που εμπιστεύεστε περισσότερο για την ενημέρωσή σας σε πολιτικά και διεθνή θέματα και καταλήγοντας σε αυτήν που εμπιστεύεστε λιγότερο.

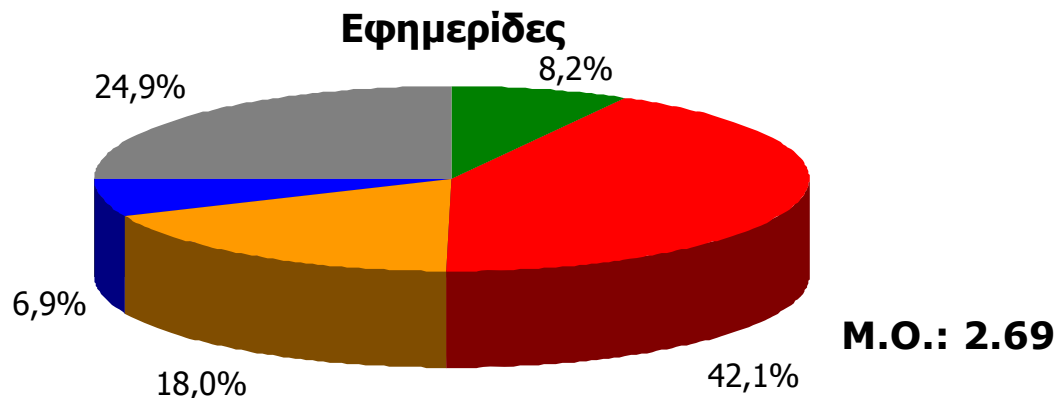
ΠΡΩΤΕΣ ΑΝΑΦΟΡΕΣ



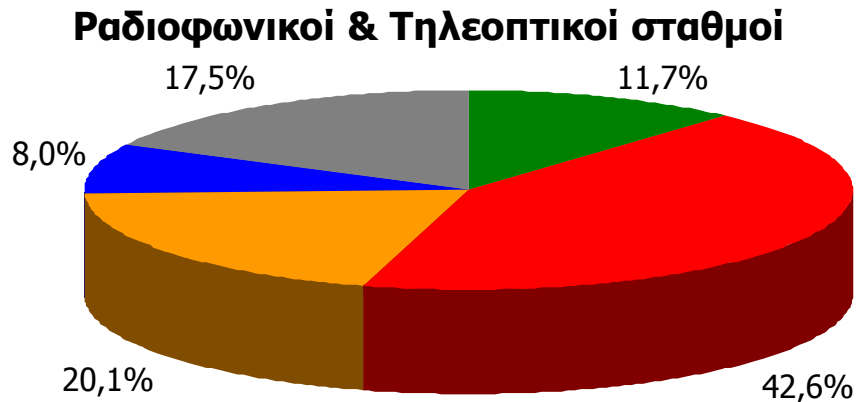
Βάση = Σύνολο ερωτηθέντων (N=600)

Γενική ικανοποίηση από ποιότητα ενημέρωσης ΜΜΕ Νομού Ζακύνθου

Γενικά πόσο ικανοποιημένος/η αισθάνεστε από την ποιότητα της ενημέρωσης που παρέχουν οι εφημερίδες του Νομού;



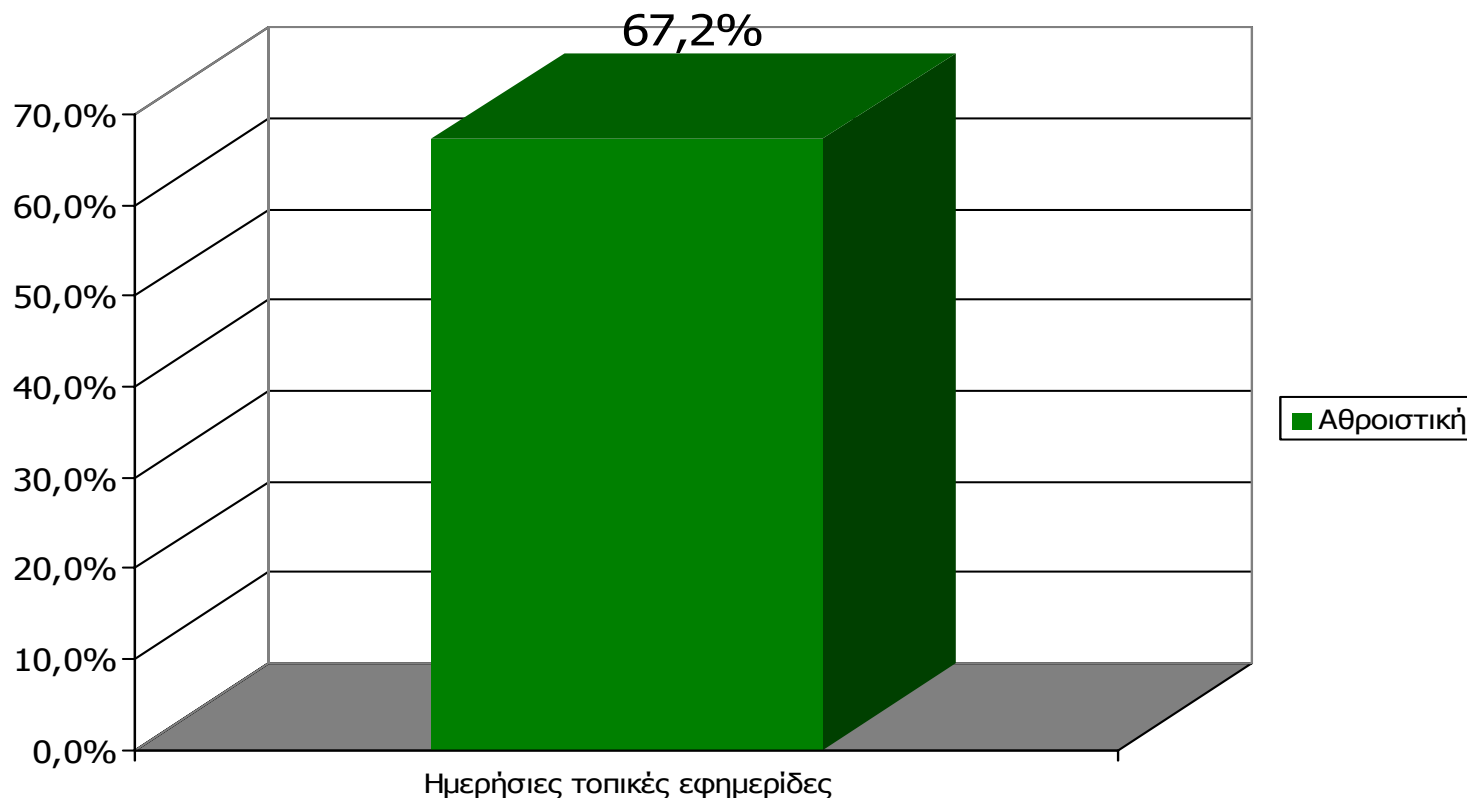
- Πολύ ικανοποιημένος/η
- Αρκετά ικανοποιημένος/η
- Λίγο ικανοποιημένος/η
- Καθόλου ικανοποιημένος/η
- ΔΓ/ΔΑ



Βάση = Σύνολο ερωτηθέντων (N=600)

ΗΜΕΡΗΣΙΕΣ ΕΦΗΜΕΡΙΔΕΣ ΝΟΜΟΥ ΖΑΚΥΝΘΟΥ

Αθροιστική αναγνωσιμότητα τριμήνου ημερήσιου τοπικού τύπου (έστω 2' το τελευταίο τρίμηνο) Νομού Ζακύνθου

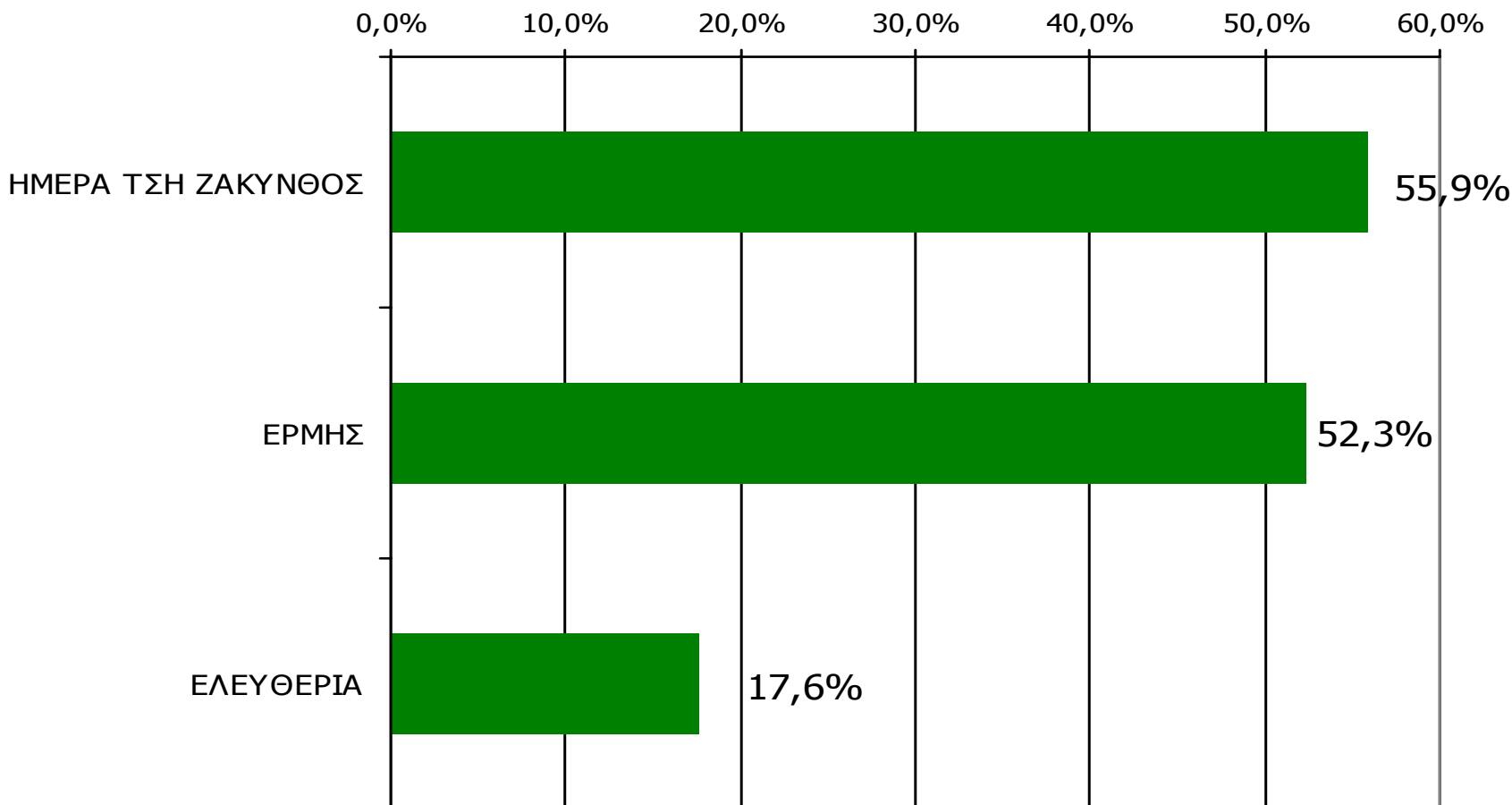


Μ.Ο.: 1.87 Εφημερίδες

Βάση = Σύνολο ερωτηθέντων (N=600)

Αθροιστική αναγνωσιμότητα τριμήνου ημερήσιου τοπικού τύπου (έστω 2' το τελευταίο τρίμηνο) Νομού Ζακύνθου

Θα σας διαβάσω μια σειρά από καθημερινές τοπικές εφημερίδες που εκδίδονται στο νομό σας και θέλω να μου πείτε για κάθε μία από αυτές, αν την έχετε διαβάσει ή ξεφυλλίσει για τουλάχιστον 2' το τελευταίο τρίμηνο



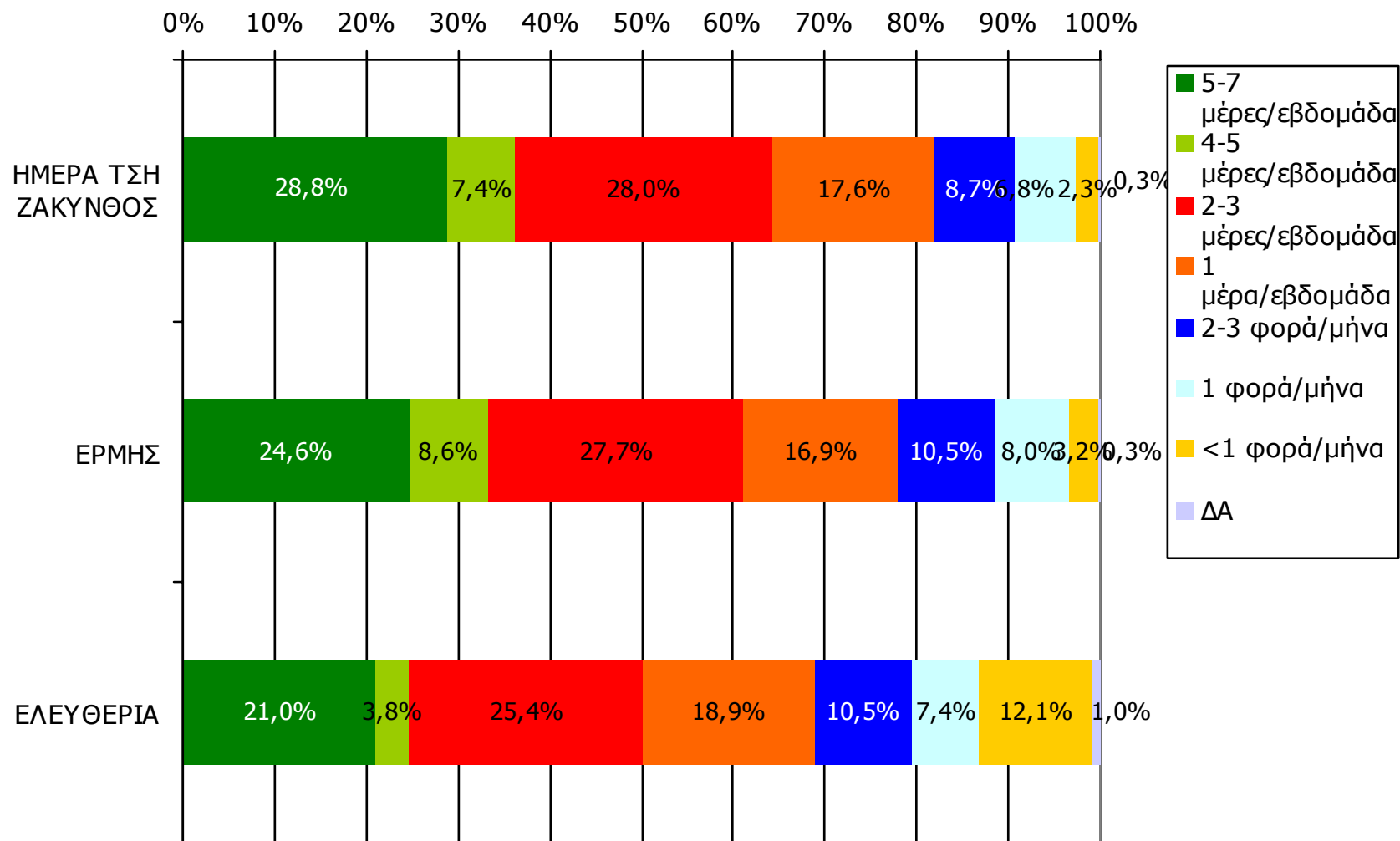
Βάση = Σύνολο ερωτηθέντων (N=600)

**Αθροιστική αναγνωσιμότητα τριμήνου ημερήσιου τοπικού τύπου
(έστω 2' το τελευταίο τρίμηνο) Νομού Ζακύνθου
Προβολές στον πληθυσμό 15 ετών και άνω**

Πληθυσμός Νομού Ζακύνθου, 15 ετών και άνω: 32.146 άτομα	Προβολή στον πληθυσμό 15 ετών και άνω	95% Διάστημα Εμπιστοσύνης	
		Κάτω φράγμα	Άνω φράγμα
ΗΜΕΡΑ ΤΣΗ ΖΑΚΥΝΘΟΣ	18.000	17.000	19.000
ΕΡΜΗΣ	17.000	16.000	18.000
ΕΛΕΥΘΕΡΙΑ	6.000	5.000	7.000

ΣΥΧΝΟΤΗΤΑ ΑΝΑΓΝΩΣΗΣ ΗΜΕΡΗΣΙΩΝ ΕΦΗΜΕΡΙΔΩΝ Νομού Ζακύνθου (έστω 2' το τελευταίο τρίμηνο)

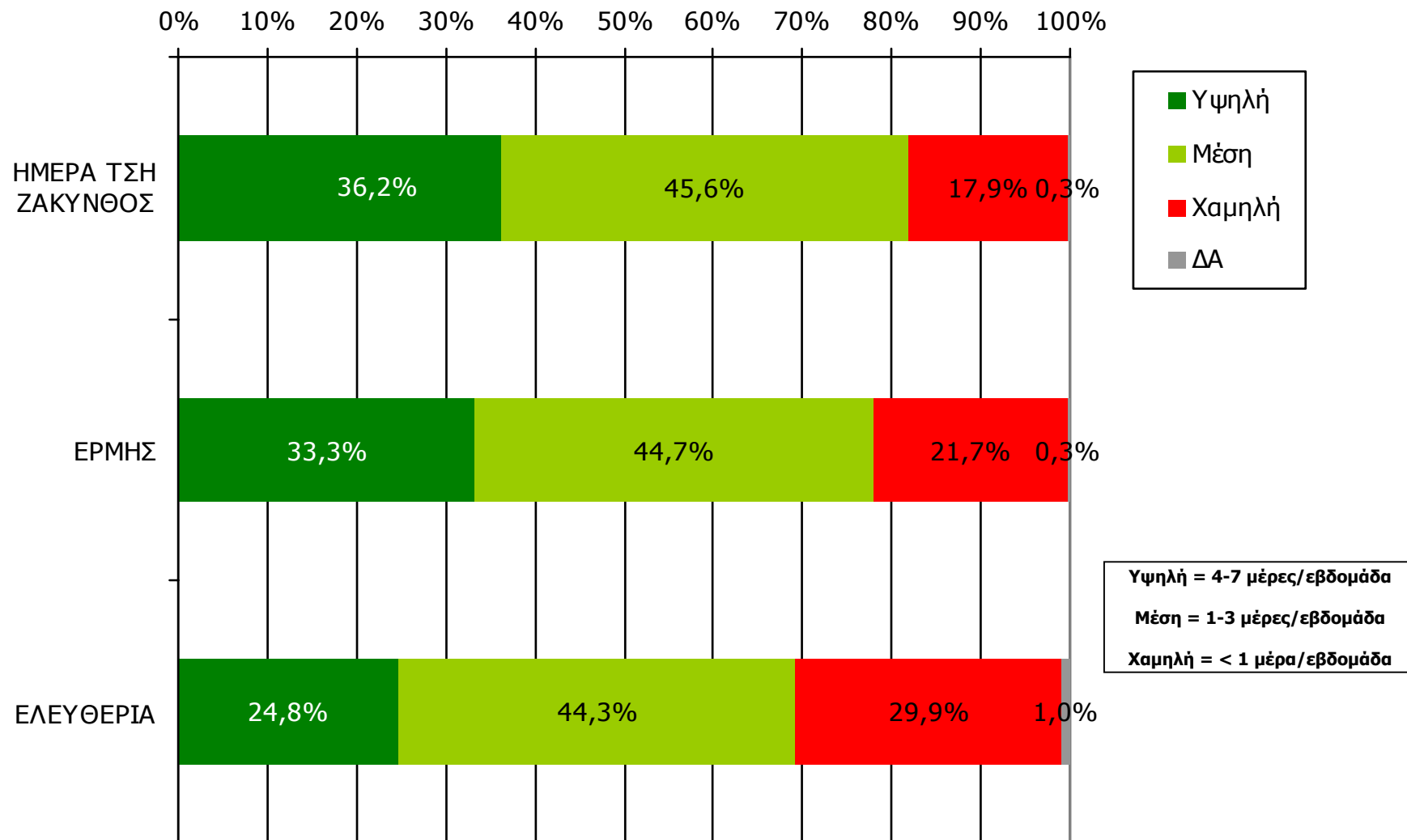
Πόσο συχνά διαβάζετε την εφημερίδα...



Βάση = Αναγνώστες (τριμήνου) κάθε τίτλου

ΣΥΧΝΟΤΗΤΑ ΑΝΑΓΝΩΣΗΣ ΗΜΕΡΗΣΙΩΝ ΕΦΗΜΕΡΙΔΩΝ Νομού Ζακύνθου (έστω 2' το τελευταίο τρίμηνο)

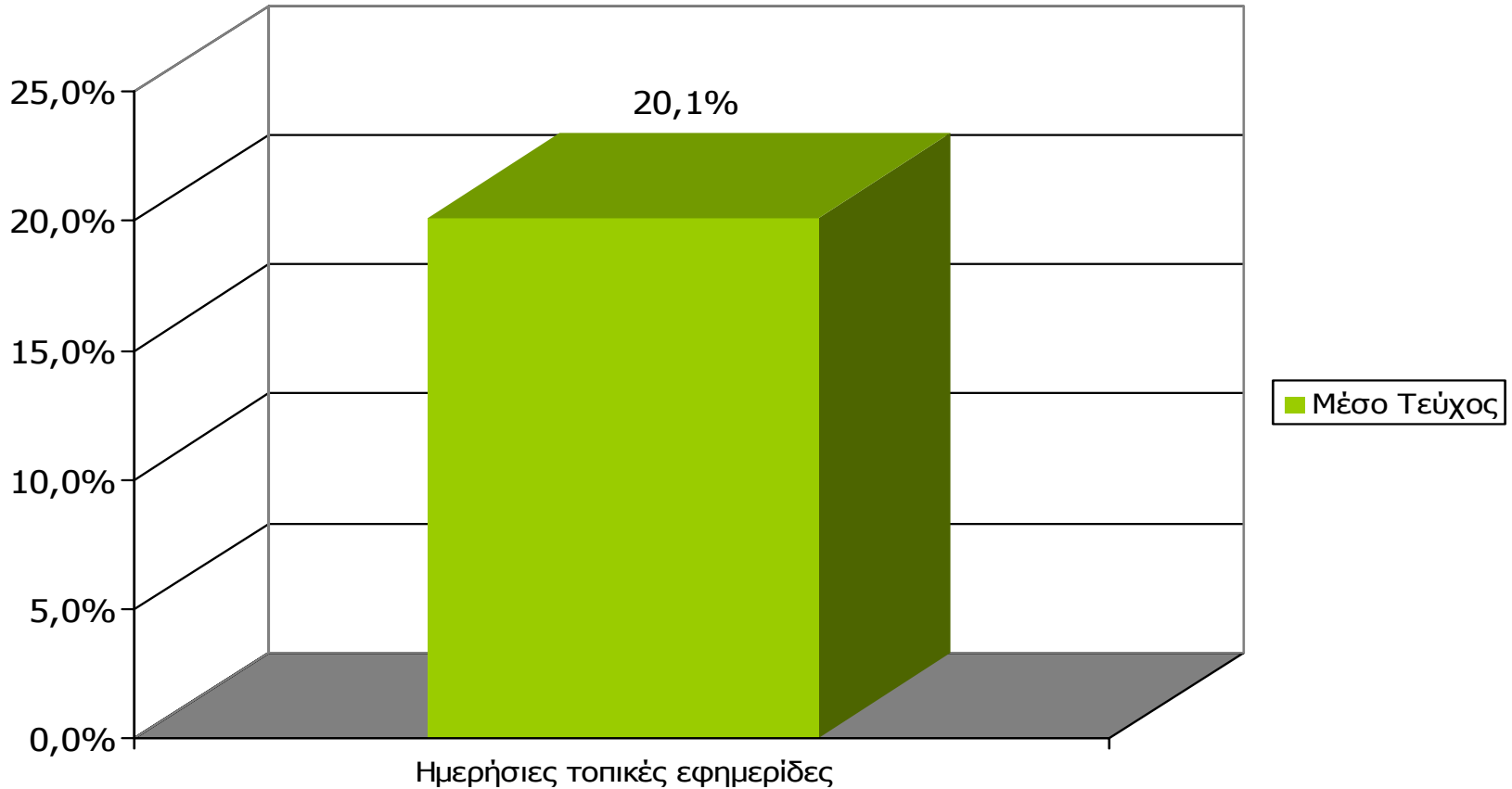
Πόσο συχνά διαβάζετε την εφημερίδα...



Βάση = Αναγνώστες (τριμήνου) κάθε τίτλου

Αναγνωσιμότητα μέσου τεύχους ημερήσιου τοπικού τύπου Νομού Ζακύνθου

(χθες ή την τελευταία φορά που κυκλοφόρησαν)

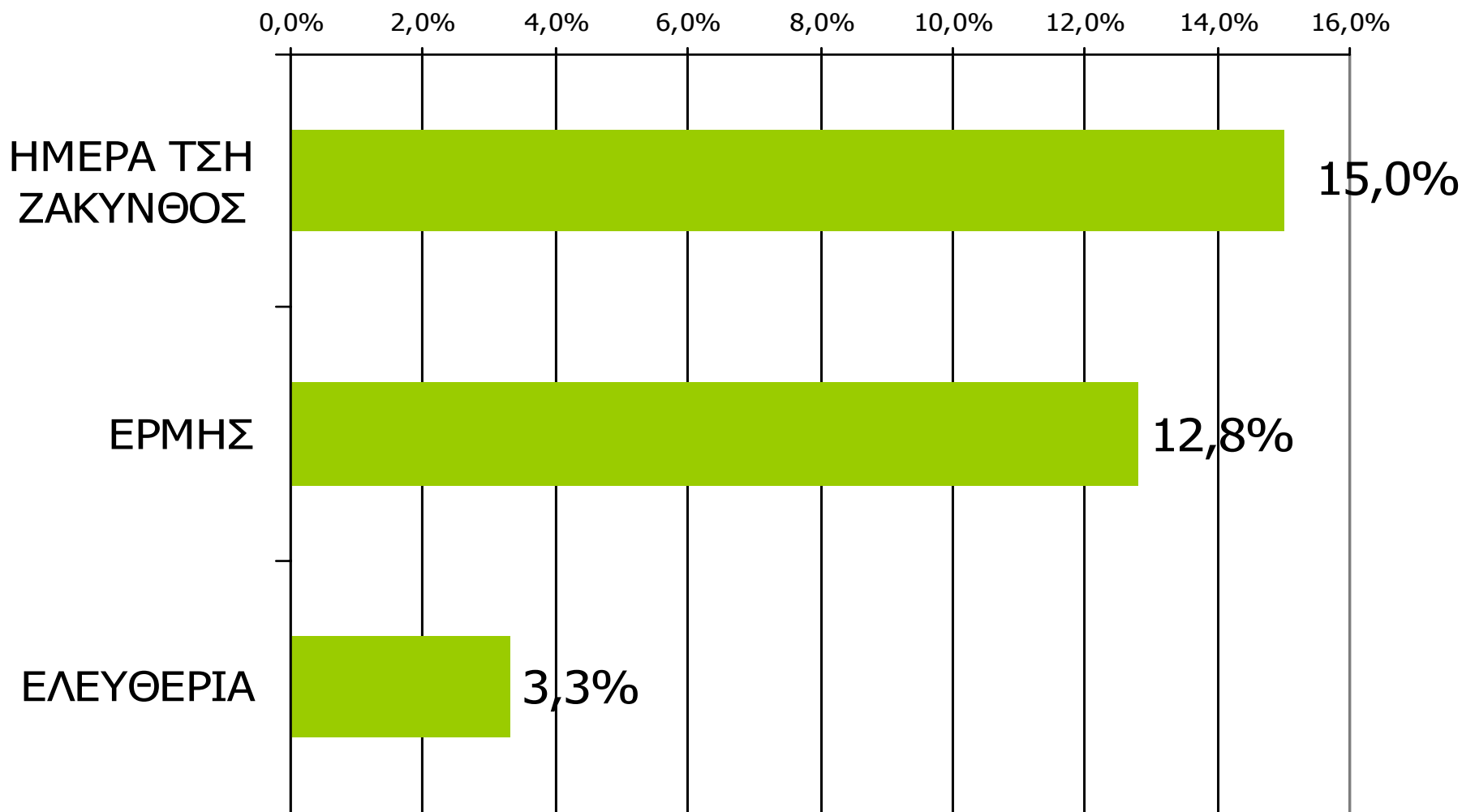


Μ.Ο.: 1.55 Εφημερίδες

Βάση = Σύνολο ερωτηθέντων (N=600)

Αναγνωσιμότητα μέσου τεύχους ημερήσιου τοπικού τύπου Νομού Ζακύνθου

Πότε την διαβάσατε τελευταία φορά; (Χθες ή την τελευταία φορά που κυκλοφόρησε)



Βάση = Σύνολο ερωτηθέντων (N=600)

Αναγνωσιμότητα μέσου τεύχους ημερήσιου τοπικού τύπου Νομού Ζακύνθου - Φύλο

Πότε την διαβάσατε τελευταία φορά; (Χθες ή την τελευταία φορά που κυκλοφόρησε)

	ΣΥΝΟΛΟ	ΑΝΔΡΕΣ	ΓΥΝΑΙΚΕΣ
<i>Σύνολο ερωτηθέντων</i>	600	306	294
ΗΜΕΡΑ ΤΣΗ ΖΑΚΥΝΘΟΣ	15,0%	19,3%	10,6%
ΕΡΜΗΣ	12,8%	16,9%	8,5%
ΕΛΕΥΘΕΡΙΑ	3,3%	5,2%	1,4%

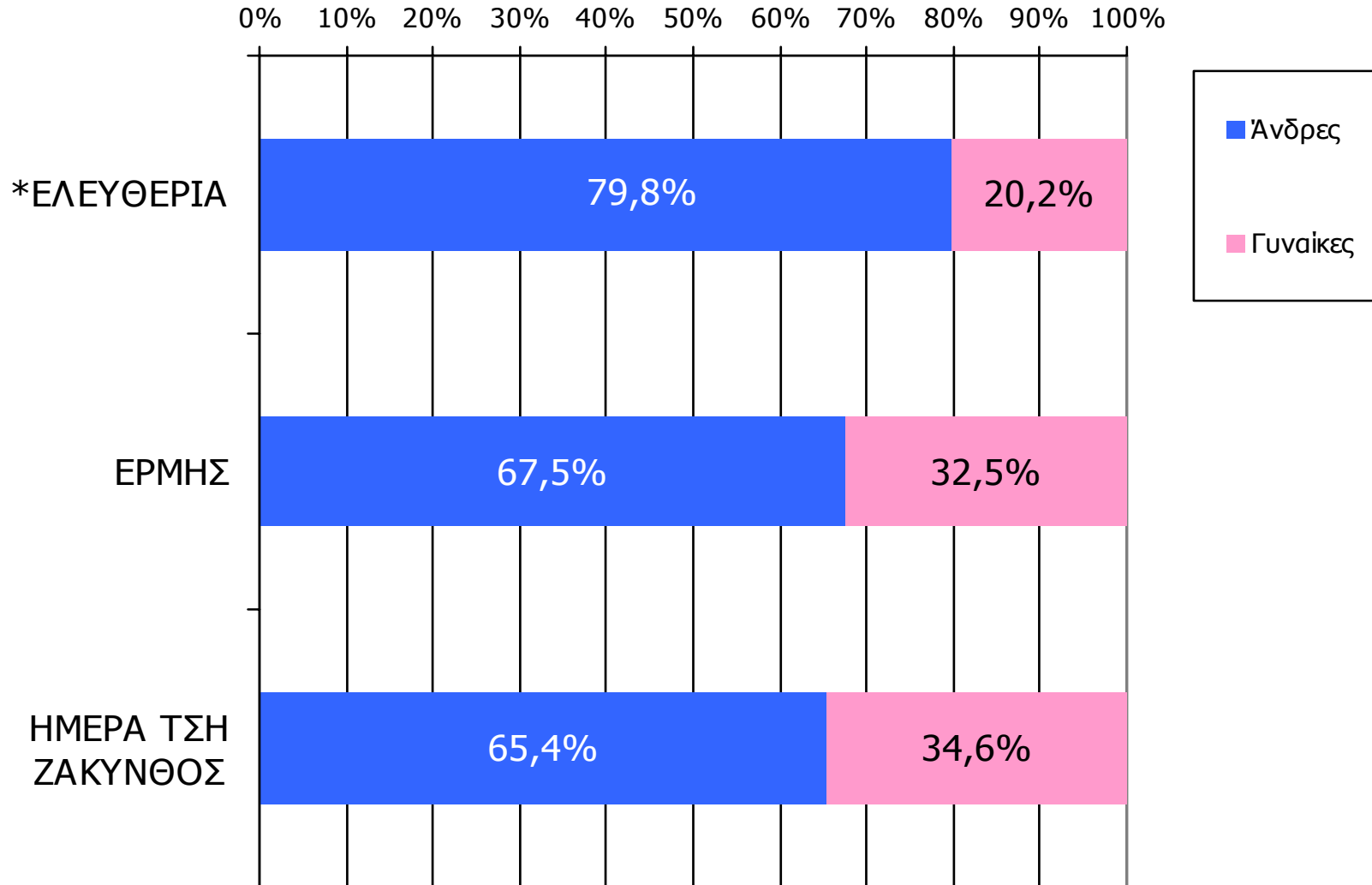
Αναγνωσιμότητα μέσου τεύχους ημερήσιου τοπικού τύπου Νομού Ζακύνθου – Ηλικία

Πότε την διαβάσατε τελευταία φορά; (Χθες ή την τελευταία φορά που κυκλοφόρησε)

	ΣΥΝΟΛΟ	15-34	35-54	55+
<i>Σύνολο ερωτηθέντων</i>	600	206	197	197
ΗΜΕΡΑ ΤΣΗ ΖΑΚΥΝΘΟΣ	15,0%	19,2%	18,0%	7,8%
ΕΡΜΗΣ	12,8%	14,4%	13,5%	10,4%
ΕΛΕΥΘΕΡΙΑ	3,3%	3,4%	4,0%	2,7%

Αναγνωσιμότητα μέσου τεύχους ημερήσιου τοπικού τύπου Νομού Ζακύνθου - Φύλο/ Προφίλ

Πότε την διαβάσατε τελευταία φορά; (Χθες ή την τελευταία φορά που κυκλοφόρησε)

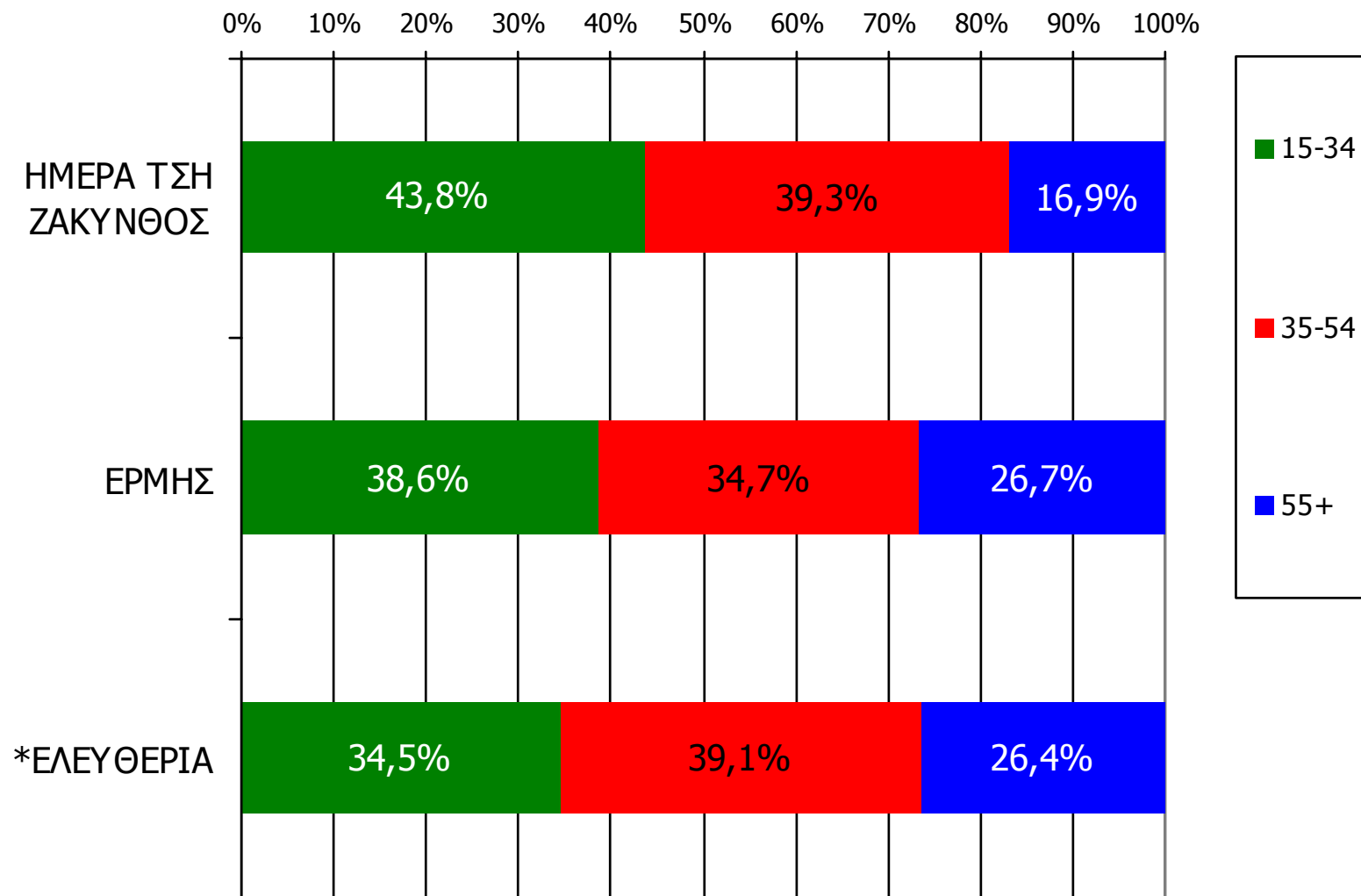


Βάση = Αναγνώστες (μέσου τεύχους) κάθε τίτλου

* Ενδεικτικά στοιχεία – Βάση μικρότερη των 60 ατόμων

Αναγνωσιμότητα μέσου τεύχους ημερήσιου τοπικού τύπου Νομού Ζακύνθου - Ηλικία/ Προφίλ

Πότε την διαβάσατε τελευταία φορά; (Χθες ή την τελευταία φορά που κυκλοφόρησε)

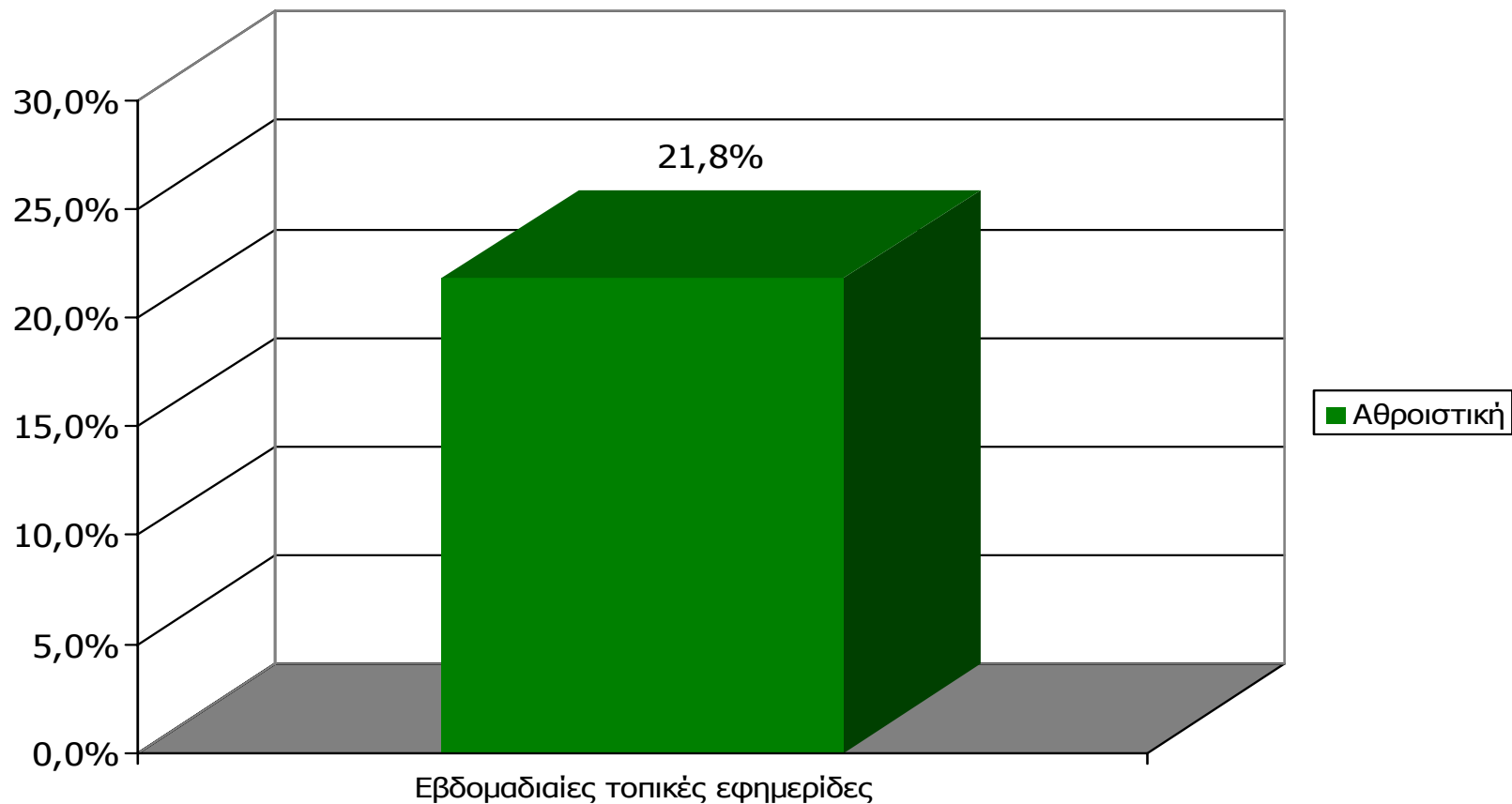


Βάση = Αναγνώστες (μέσου τεύχους) κάθε τίτλου

* Ενδεικτικά στοιχεία – Βάση μικρότερη των 60 ατόμων

ΕΒΔΟΜΑΔΙΑΙΕΣ ΕΦΗΜΕΡΙΔΕΣ ΝΟΜΟΥ ΖΑΚΥΝΘΟΥ

Αθροιστική αναγνωσιμότητα τριμήνου εβδομαδιαίου τοπικού τύπου Νομού Ζακύνθου (έστω 2' το τελευταίο τρίμηνο)

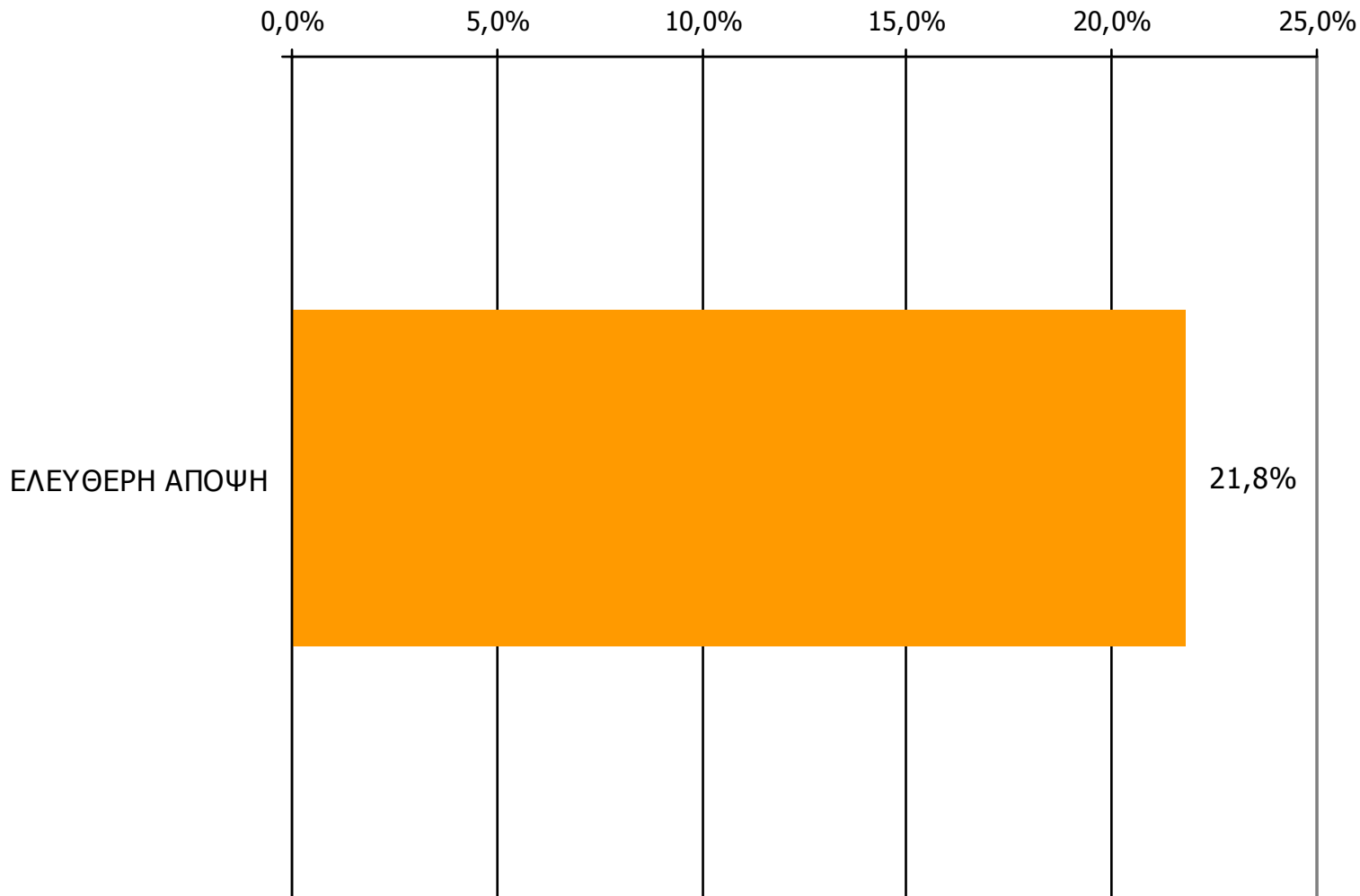


Μ.Ο.: 1.00 Εφημερίδα

Βάση = Σύνολο ερωτηθέντων (N=600)

Αθροιστική αναγνωσιμότητα τριμήνου εβδομαδιαίου τοπικού τύπου Νομού Ζακύνθου (έστω 2' το τελευταίο τρίμηνο)

Θα σας διαβάσω τώρα μια σειρά από εβδομαδιαίες τοπικές εφημερίδες που εκδίδονται στο νομό σας και θέλω να μου πείτε για κάθε μία από αυτές, αν την έχετε διαβάσει ή ξεφυλλίσει για τουλάχιστον 2' το τελευταίο τρίμηνο



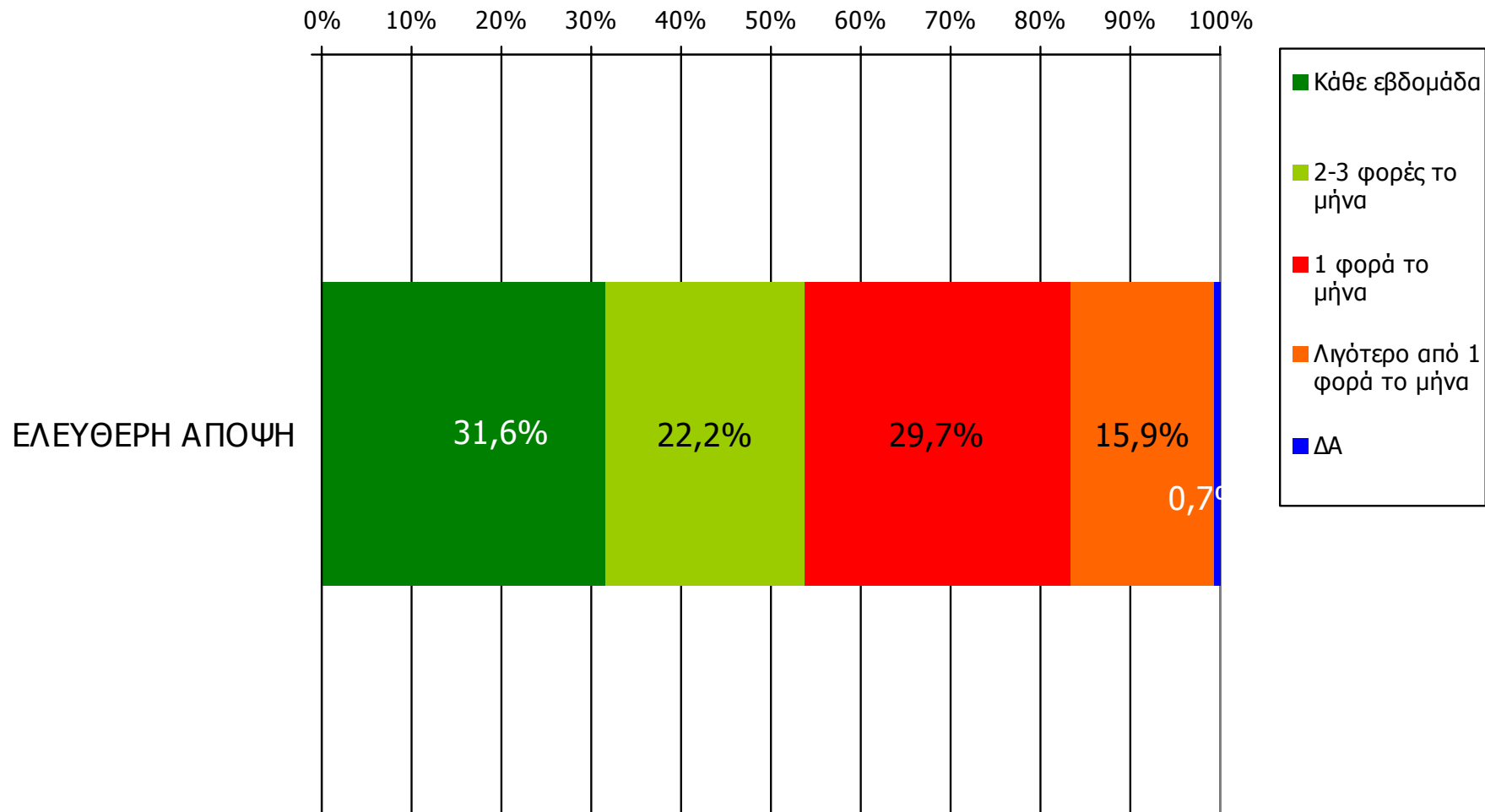
Βάση = Σύνολο ερωτηθέντων (N=600)

Αθροιστική αναγνωσιμότητα τριμήνου εβδομαδιαίου τοπικού τύπου Νομού Ζακύνθου (έστω 2' το τελευταίο τρίμηνο) Προβολές στον πληθυσμό 15 ετών και άνω

Πληθυσμός Νομού Ζακύνθου, 15 ετών και άνω: 32.146 άτομα	Προβολή στον πληθυσμό 15 ετών και άνω	95% Διάστημα Εμπιστοσύνης	
		Κάτω φράγμα	Άνω φράγμα
ΕΛΕΥΘΕΡΗ ΑΠΟΨΗ	7.000	6.000	8.000

ΣΥΧΝΟΤΗΤΑ ΑΝΑΓΝΩΣΗΣ ΕΒΔΟΜΑΔΙΑΙΩΝ ΕΦΗΜΕΡΙΔΩΝ Νομού Ζακύνθου (έστω 2' το τελευταίο τρίμηνο)

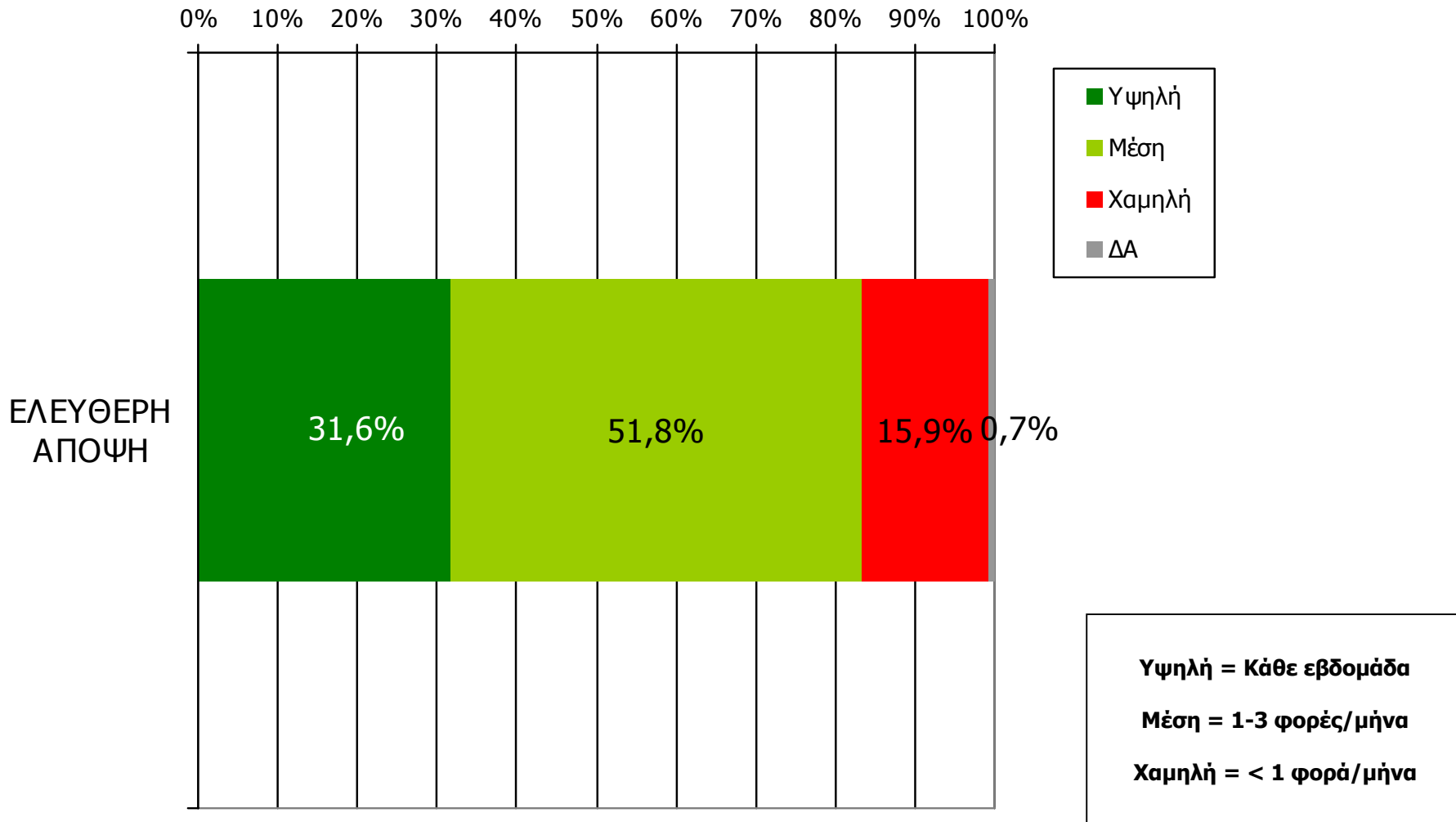
Πόσο συχνά διαβάζετε την εφημερίδα...



Βάση = Αναγνώστες (τριμήνου) κάθε τίτλου

ΣΥΧΝΟΤΗΤΑ ΑΝΑΓΝΩΣΗΣ ΕΒΔΟΜΑΔΙΑΙΩΝ ΕΦΗΜΕΡΙΔΩΝ Νομού Ζακύνθου (έστω 2' το τελευταίο τρίμηνο)

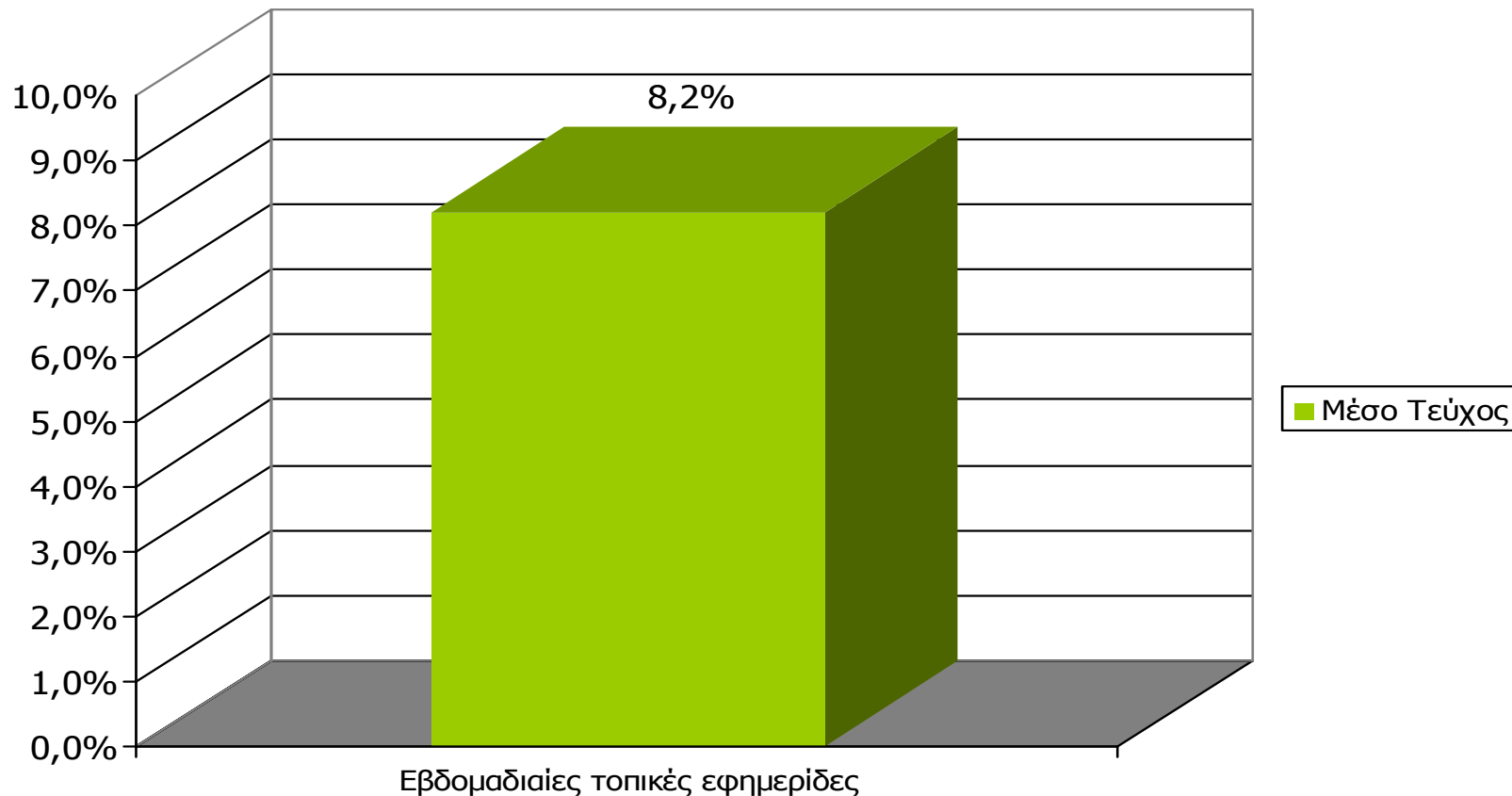
Πόσο συχνά διαβάζετε την εφημερίδα...



Βάση = Αναγνώστες (τριμήνου) κάθε τίτλου

Αναγνωσιμότητα μέσου τεύχους εβδομαδιαίου τοπικού τύπου Νομού Ζακύνθου

(Τελευταία εβδομάδα)

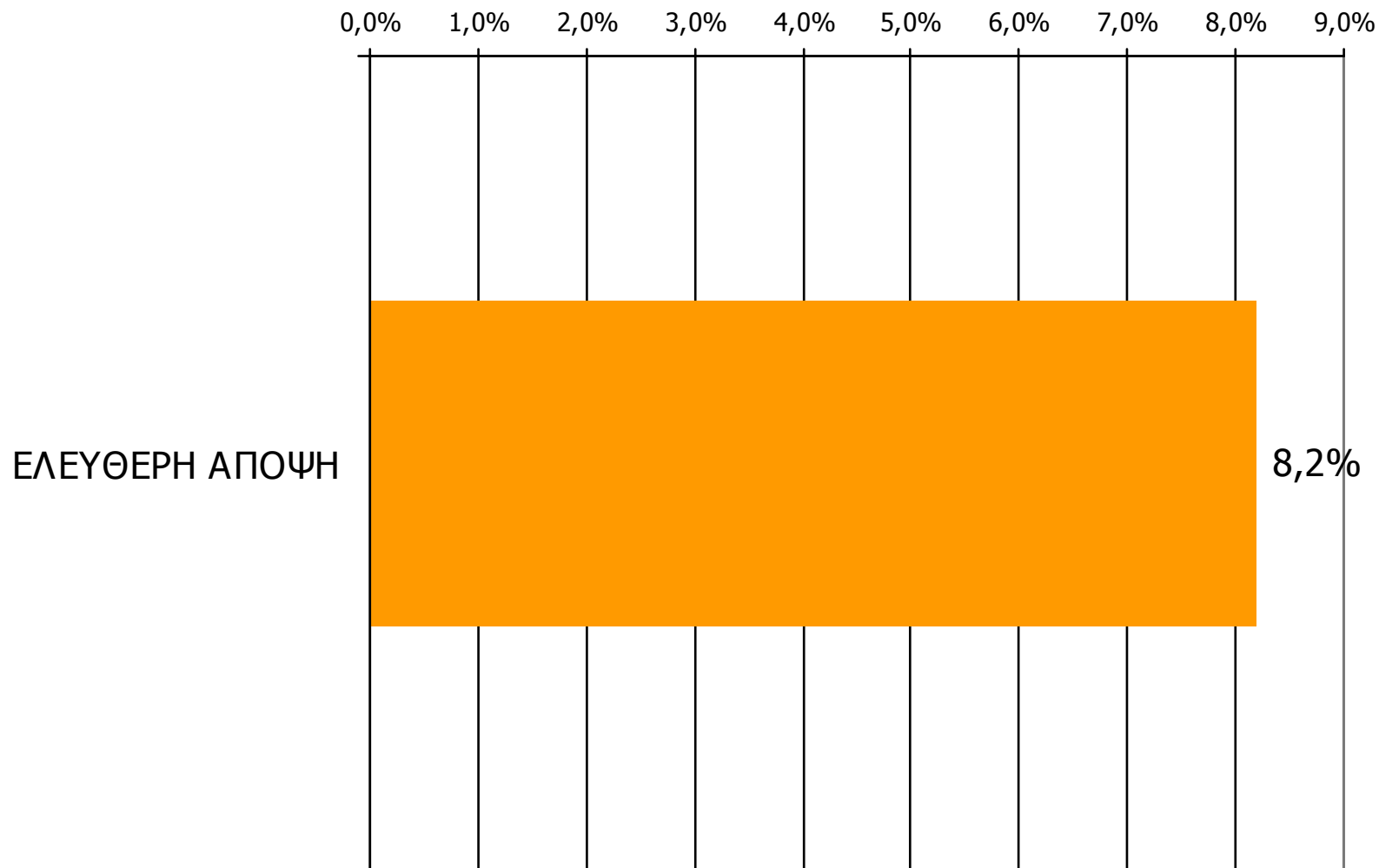


Μ.Ο.: 1.00 Εφημερίδα

Βάση = Σύνολο ερωτηθέντων (N=600)

Αναγνωσιμότητα μέσου τεύχους εβδομαδιαίου τοπικού τύπου Νομού Ζακύνθου

Πότε την διαβάσατε τελευταία φορά; (Την τελευταία εβδομάδα)



Βάση = Σύνολο ερωτηθέντων (N=600)

Αναγνωσιμότητα μέσου τεύχους εβδομαδιαίου τοπικού τύπου Νομού Ζακύνθου – Φύλο και Ηλικία

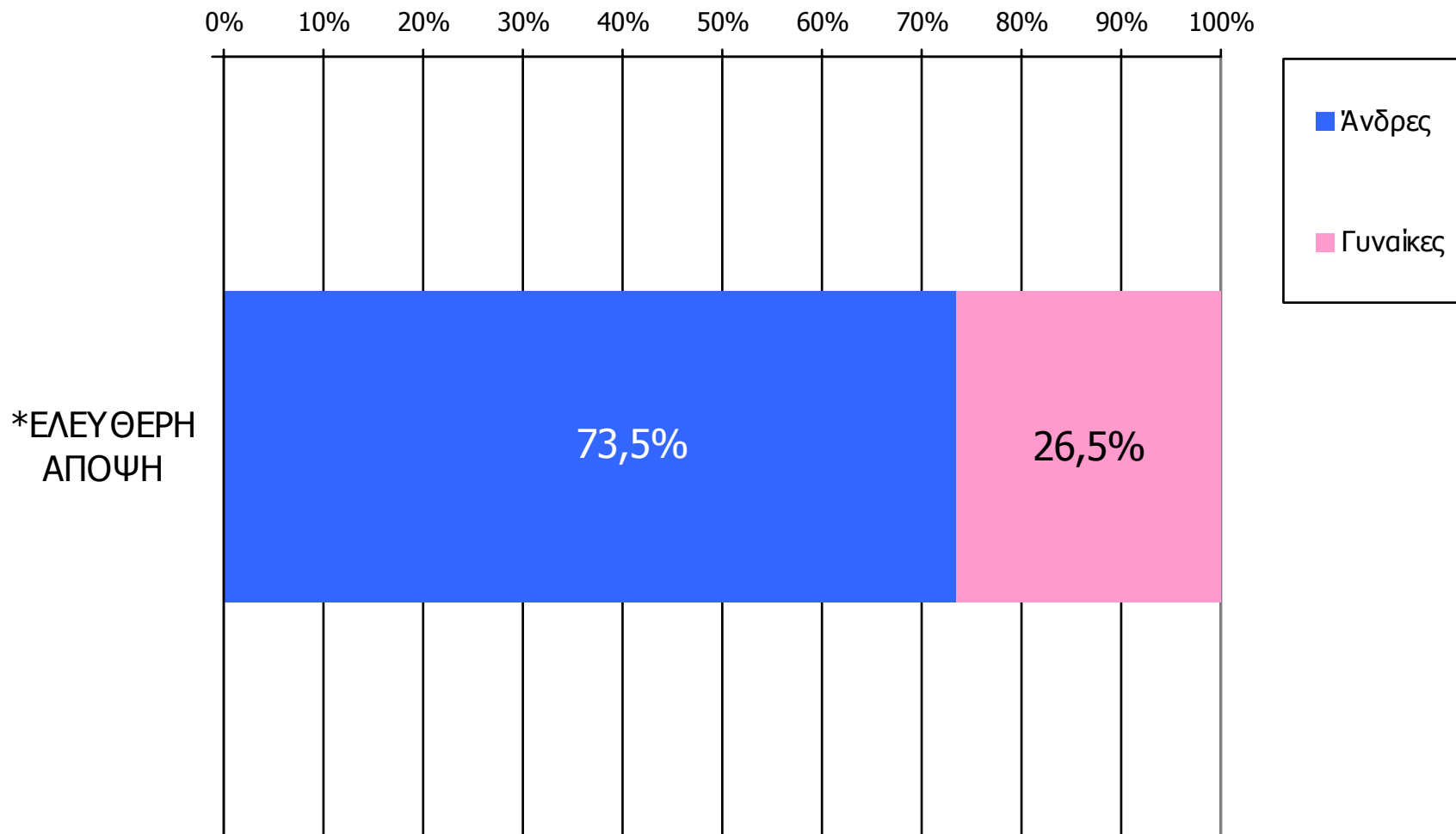
Πότε την διαβάσατε τελευταία φορά; (Την τελευταία εβδομάδα)

	ΣΥΝΟΛΟ	ΑΝΔΡΕΣ	ΓΥΝΑΙΚΕΣ
<i>Σύνολο ερωτηθέντων</i>	600	306	294
ΕΛΕΥΘΕΡΗ ΑΠΟΨΗ	8,2%	11,8%	4,4%

	ΣΥΝΟΛΟ	15-34	35-54	55+
<i>Σύνολο ερωτηθέντων</i>	600	206	197	197
ΕΛΕΥΘΕΡΗ ΑΠΟΨΗ	8,2%	7,2%	9,0%	8,4%

Αναγνωσιμότητα μέσου τεύχους εβδομαδιαίου τοπικού τύπου Νομού Ζακύνθου – Φύλο / Προφίλ

Πότε την διαβάσατε τελευταία φορά; (Την τελευταία εβδομάδα)

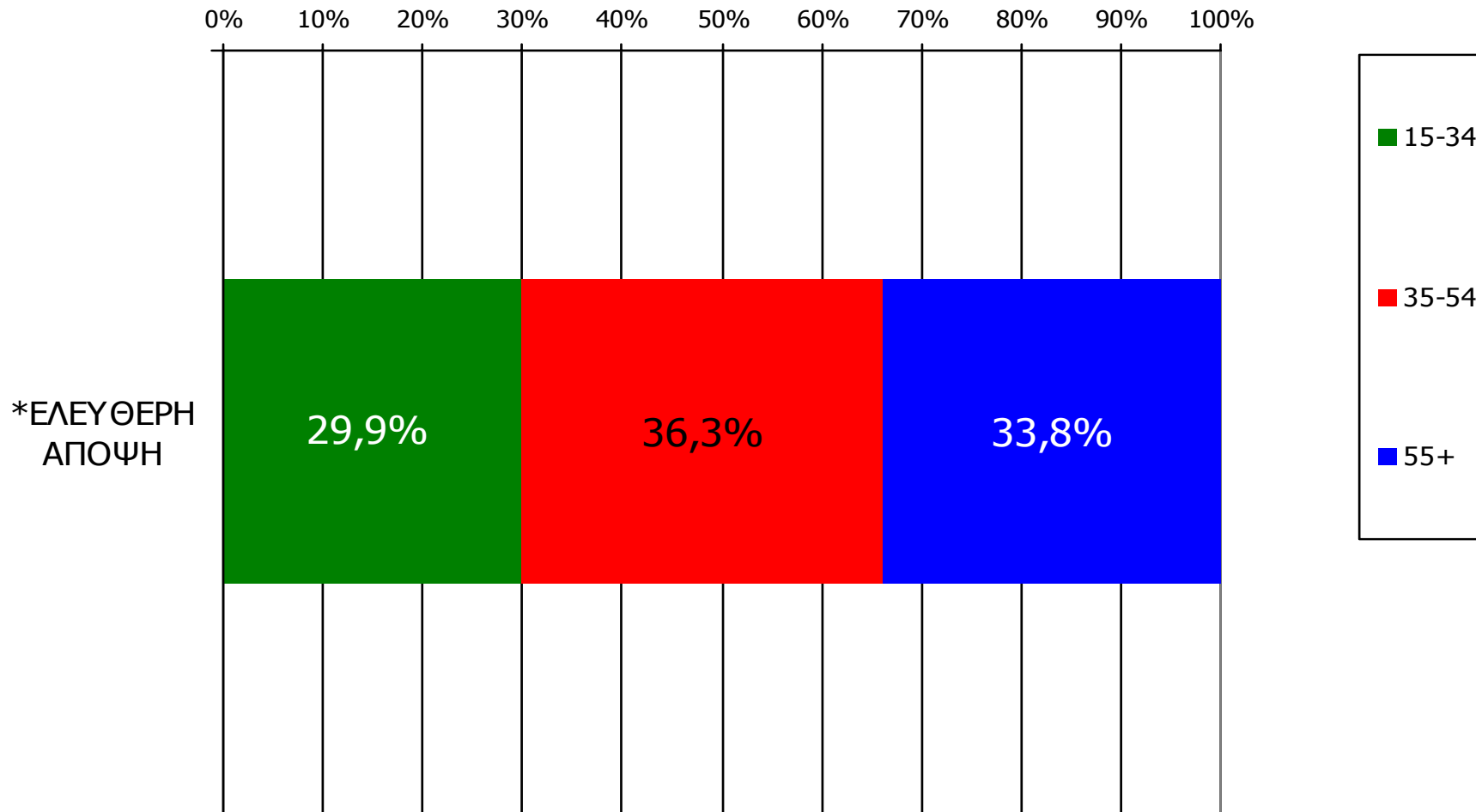


Βάση = Αναγνώστες (μέσου τεύχους) κάθε τίτλου

* Ενδεικτικά στοιχεία – Βάση μικρότερη των 60 ατόμων

Αναγνωσιμότητα μέσω τεύχους εβδομαδιαίου τοπικού τύπου Νομού Ζακύνθου - Ηλικία/ Προφίλ

Πότε την διαβάσατε τελευταία φορά; (Την τελευταία εβδομάδα)



Βάση = Αναγνώστες (μέσω τεύχους) κάθε τίτλου

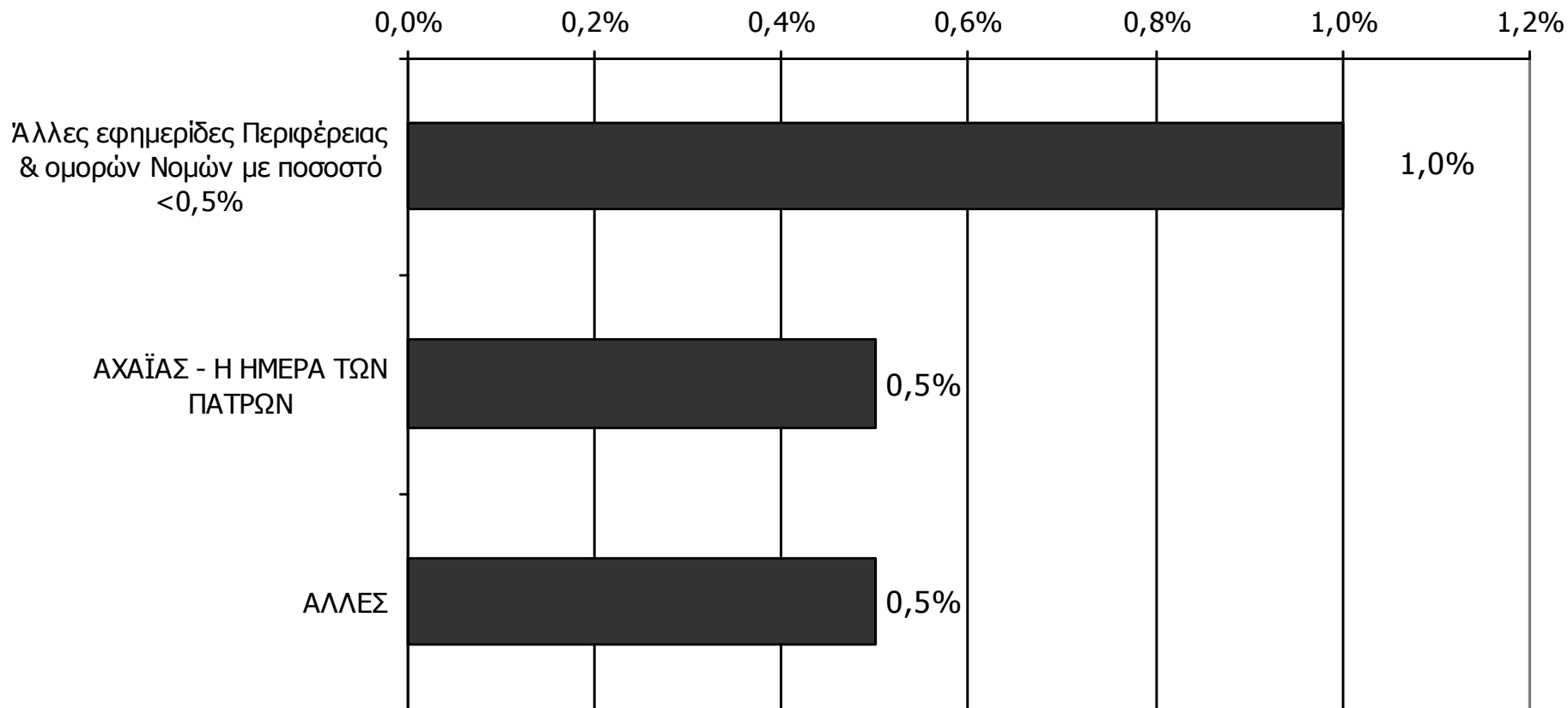
* Ενδεικτικά στοιχεία – Βάση μικρότερη των 60 ατόμων

ΕΦΗΜΕΡΙΔΕΣ ΟΜΟΡΩΝ ΝΟΜΩΝ

ΑΝΑΓΝΩΣΗ ΕΦΗΜΕΡΙΔΩΝ ΟΜΟΡΩΝ ΝΟΜΩΝ - 1

Διαβάσατε το τελευταίο τρίμηνο, άλλες τοπικές καθημερινές ή εβδομαδιαίες εφημερίδες που κυκλοφόρησαν στο νομό σας; Αν ναι, ποιες;

(Δεν διάβασα: 98,3%)

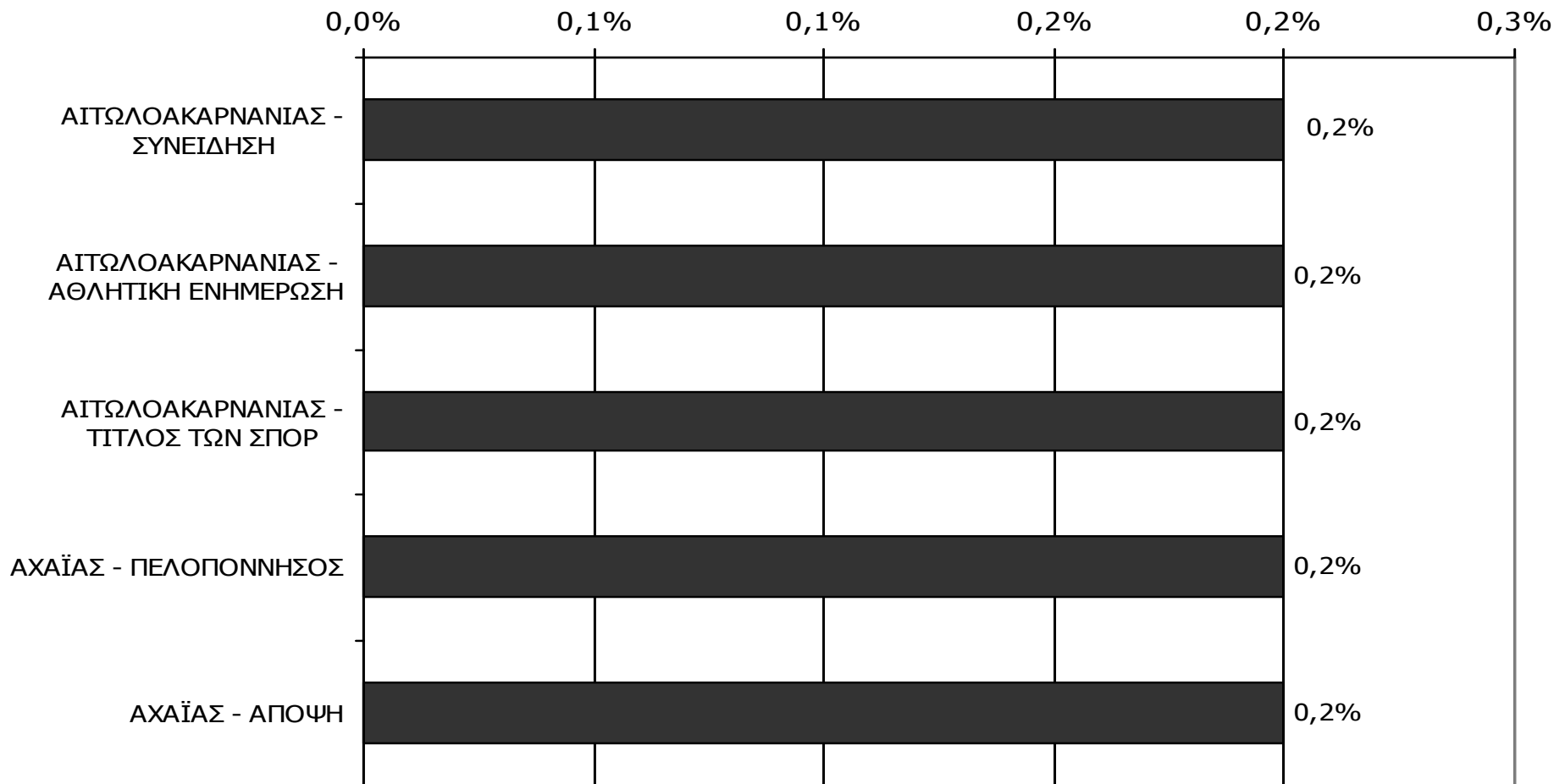


Παρουσιάζονται οι εφημερίδες που εμφάνισαν ποσοστό $\geq 0,5\%$

Βάση = Σύνολο ερωτηθέντων (N=600)

ΑΝΑΓΝΩΣΗ ΕΦΗΜΕΡΙΔΩΝ ΟΜΟΡΩΝ ΝΟΜΩΝ - 2

Διαβάσατε το τελευταίο τρίμηνο, άλλες τοπικές καθημερινές ή εβδομαδιαίες εφημερίδες που κυκλοφόρησαν στο νομό σας; Αν ναι, ποιες;

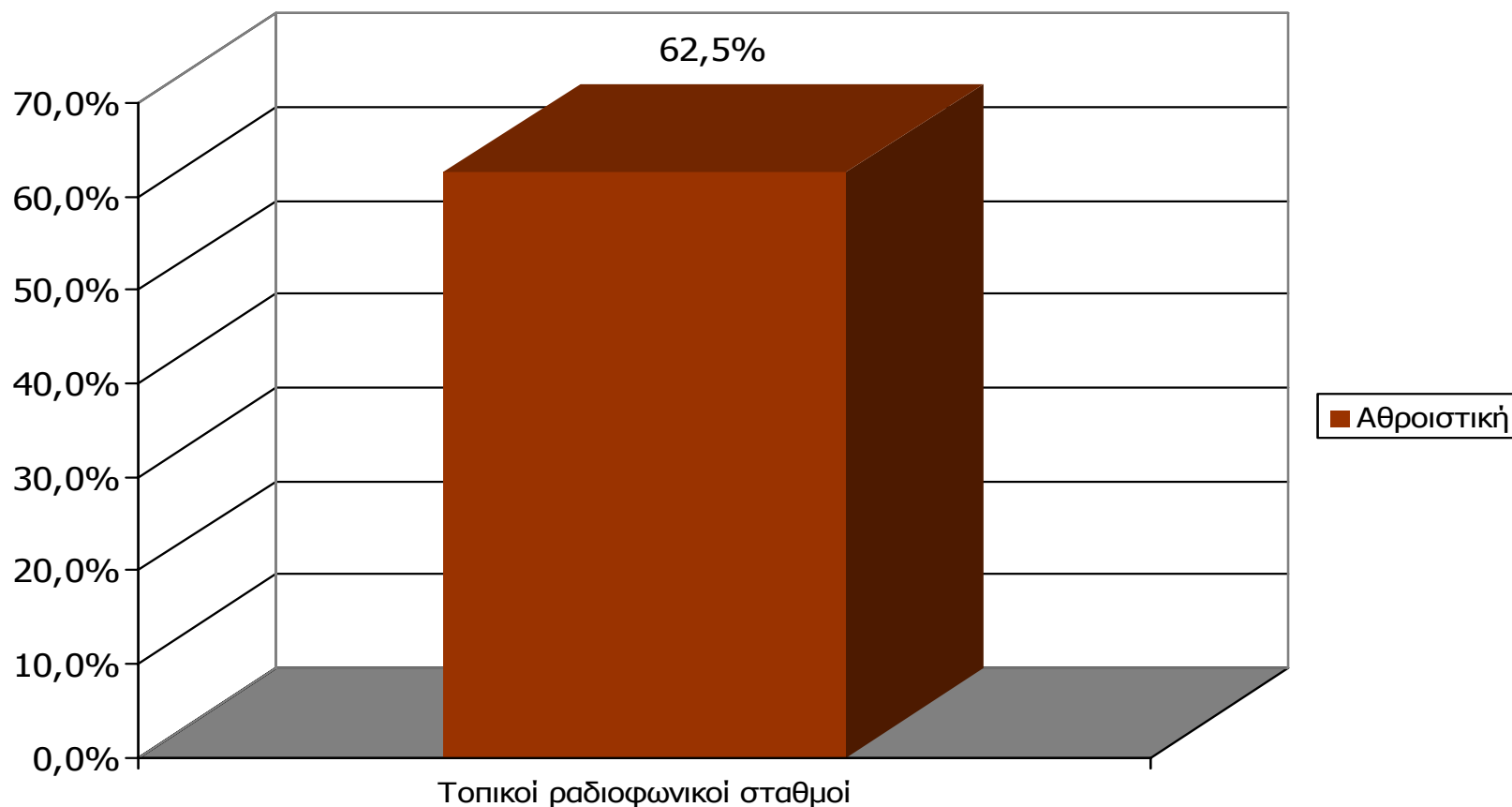


Παρουσιάζονται οι εφημερίδες που εμφάνισαν ποσοστό < 0,5%

Βάση = Σύνολο ερωτηθέντων (N=600)

ΡΑΔΙΟΦΩΝΙΚΟΙ ΣΤΑΘΜΟΙ ΝΟΜΟΥ ΖΑΚΥΝΘΟΥ

Αθροιστική ακροαματικότητα εβδομάδας τοπικών Ρ/Σ Νομού Ζακύνθου (λίγα λεπτά την τελευταία εβδομάδα)

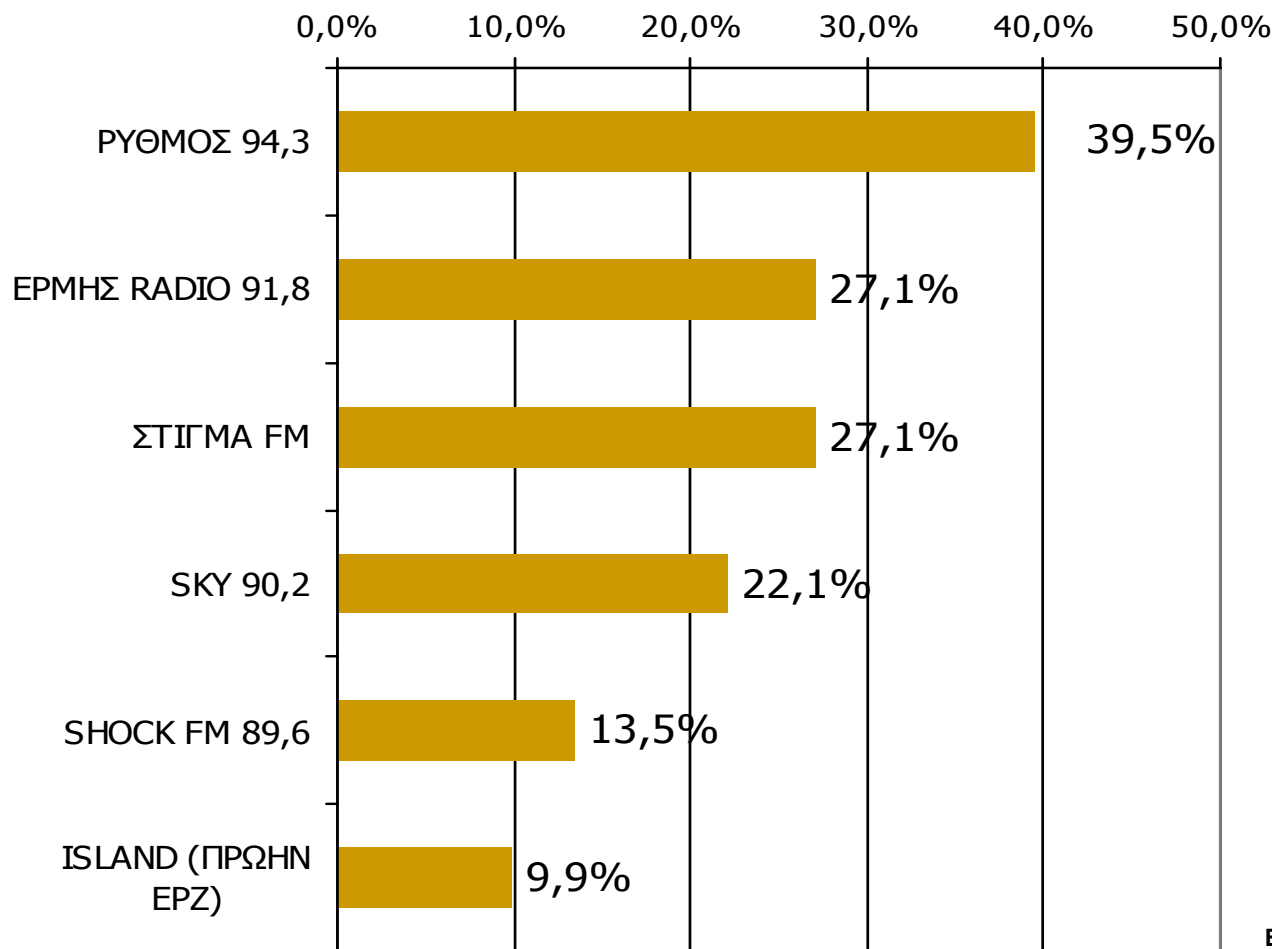


Μ.Ο.: 2.23 Ρ/Σ

Βάση = Σύνολο ερωτηθέντων (N=600)

Αθροιστική ακροαματικότητα εβδομάδας τοπικών Ρ/Σ Νομού Ζακύνθου (λίγα λεπτά την τελευταία εβδομάδα)

Θα σας διαβάσω μια σειρά από τοπικούς ραδιοφωνικούς σταθμούς που εκπέμπουν στο νομό σας και θέλω να μου πείτε για κάθε έναν από αυτούς, αν τον ακούσατε την τελευταία εβδομάδα για τουλάχιστον λίγα λεπτά.



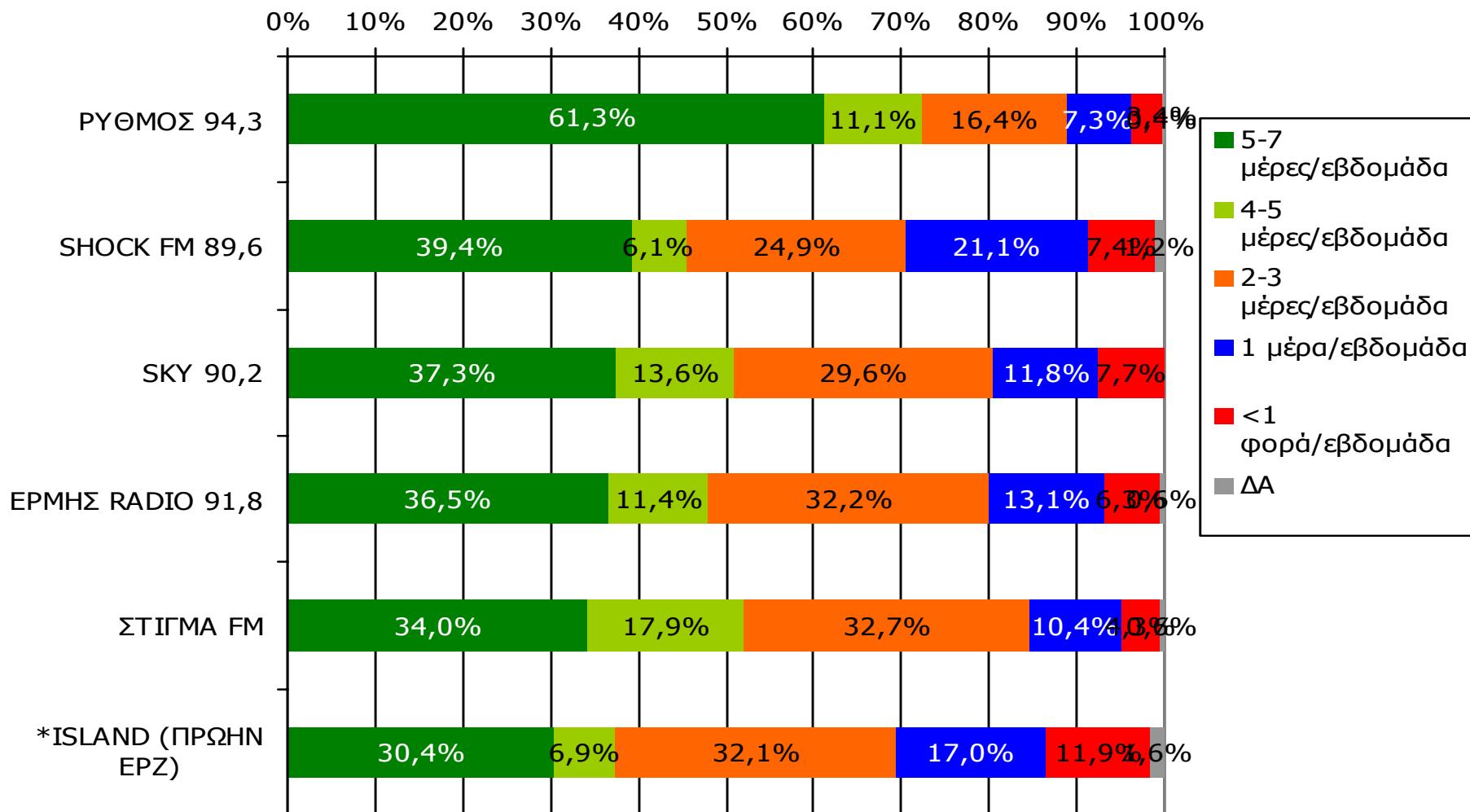
Βάση = Σύνολο ερωτηθέντων (N=600)

**Αθροιστική ακροαματικότητα εβδομάδας τοπικών Ρ/Σ
Νομού Ζακύνθου (λίγα λεπτά την τελευταία εβδομάδα)
Προβολές στον πληθυσμό 15 ετών και άνω**

Πληθυσμός Νομού Ζακύνθου, 15 ετών και άνω: 32.146 άτομα	Προβολή στον πληθυσμό 15 ετών και άνω	95% Διάστημα Εμπιστοσύνης	
		Κάτω φράγμα	Άνω φράγμα
ΡΥΘΜΟΣ 94,3	13.000	11.000	14.000
ΕΡΜΗΣ RADIO 91,8	9.000	8.000	10.000
ΣΤΙΓΜΑ FM	9.000	8.000	10.000
SKY 90,2	7.000	6.000	8.000
SHOCK FM 89,6	4.000	3.000	5.000
ISLAND (ΠΡΩΗΝ ΕΡΖ)	3.000	2.000	4.000

ΣΥΧΝΟΤΗΤΑ ΑΚΡΟΑΣΗΣ ΡΑΔΙΟΦΩΝΙΚΩΝ ΣΤΑΘΜΩΝ Νομού Ζακύνθου (λίγα λεπτά την τελευταία εβδομάδα)

Πόσο συχνά ακούτε το ραδιοφωνικό σταθμό...

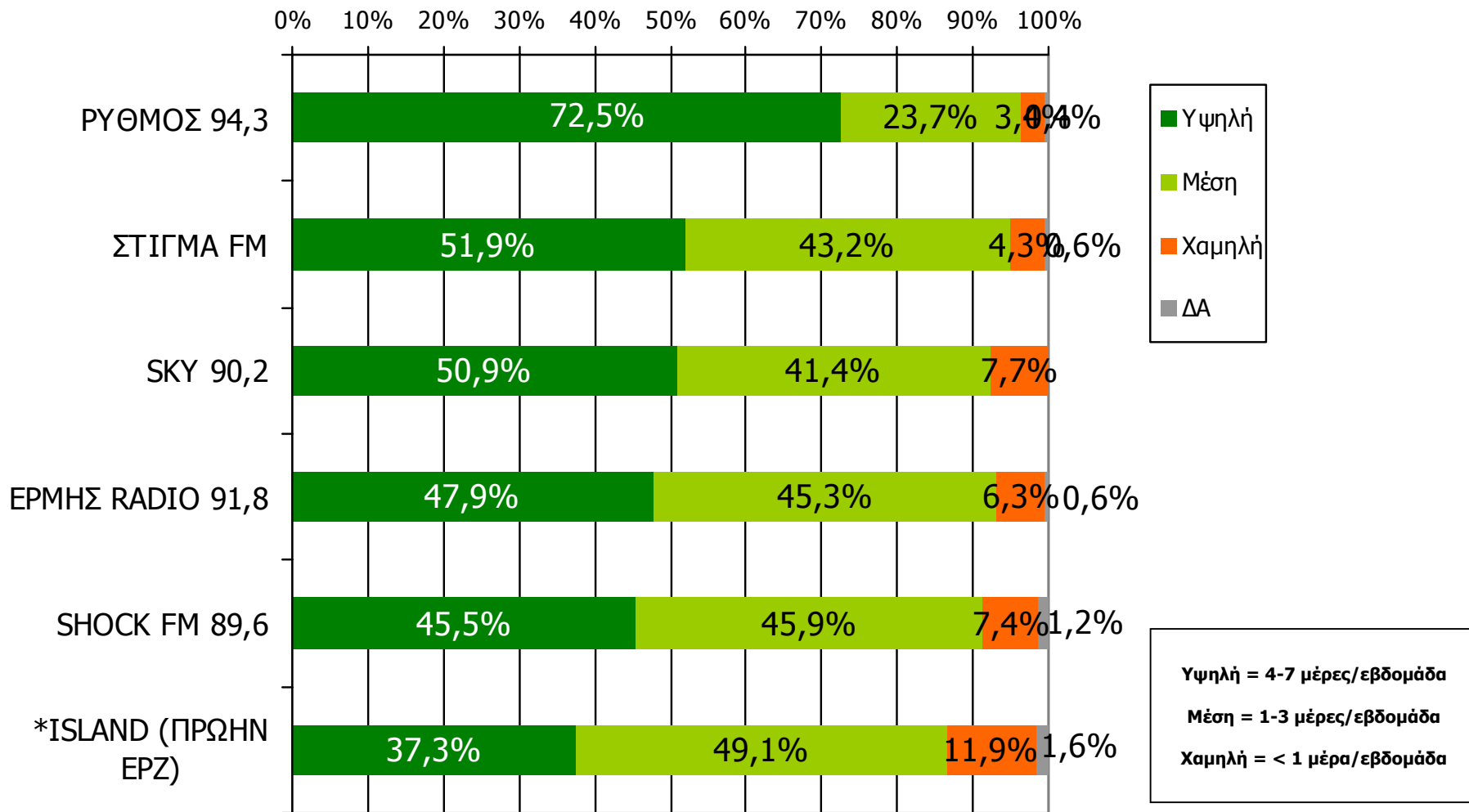


Βάση = Ακροατές (εβδομάδας) κάθε σταθμού

* Ενδεικτικά στοιχεία – Βάση μικρότερη των 60 ατόμων

ΣΥΧΝΟΤΗΤΑ ΑΚΡΟΑΣΗΣ ΡΑΔΙΟΦΩΝΙΚΩΝ ΣΤΑΘΜΩΝ Νομού Ζακύνθου (λίγα λεπτά την τελευταία εβδομάδα)

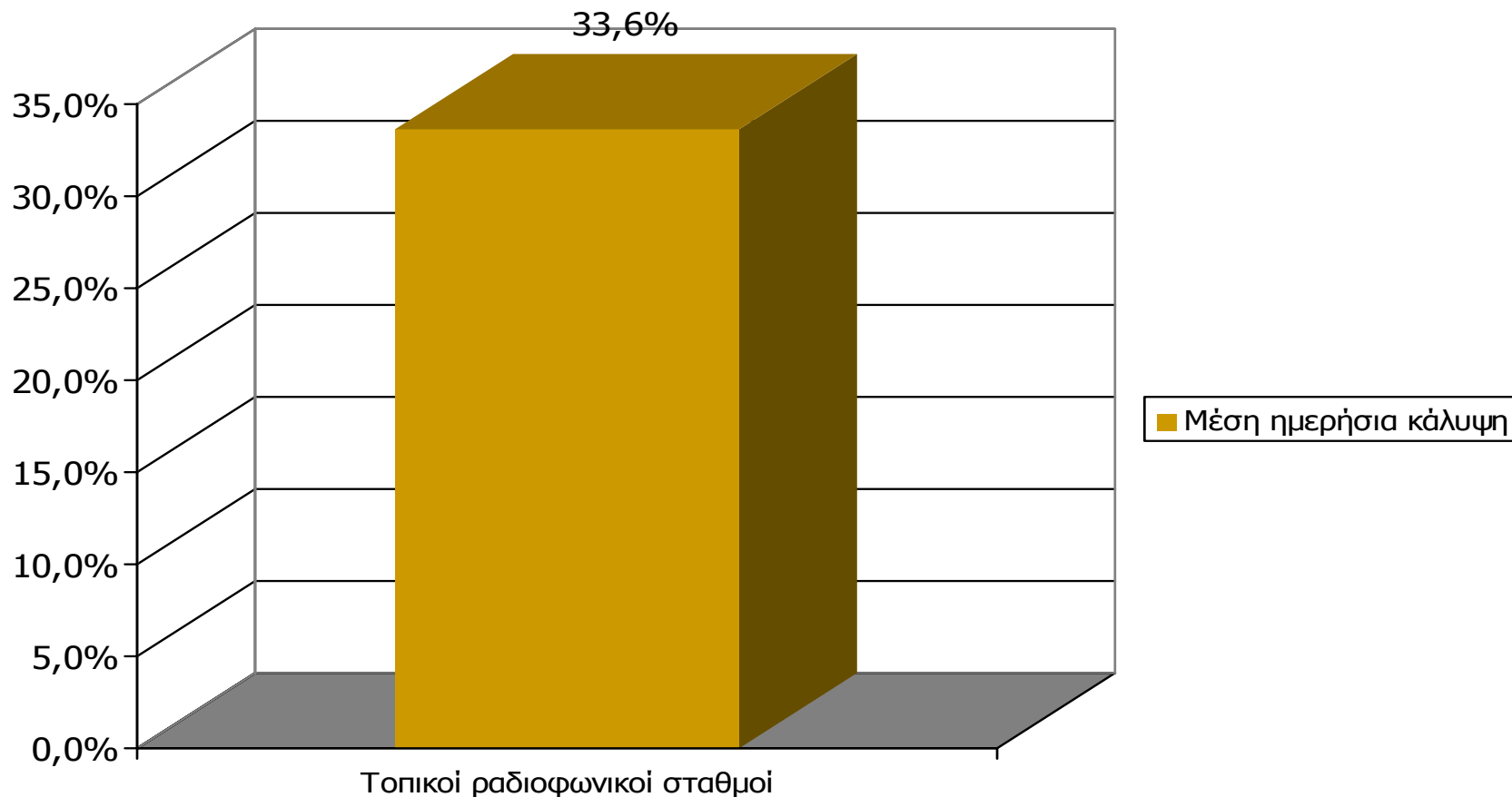
Πόσο συχνά ακούτε το ραδιοφωνικό σταθμό...



Βάση = Ακροατές (εβδομάδας) κάθε σταθμού

* Ενδεικτικά στοιχεία – Βάση μικρότερη των 60 ατόμων

Μέση ημερήσια κάλυψη τοπικών Ρ/Σ Νομού Ζακύνθου (χθες)

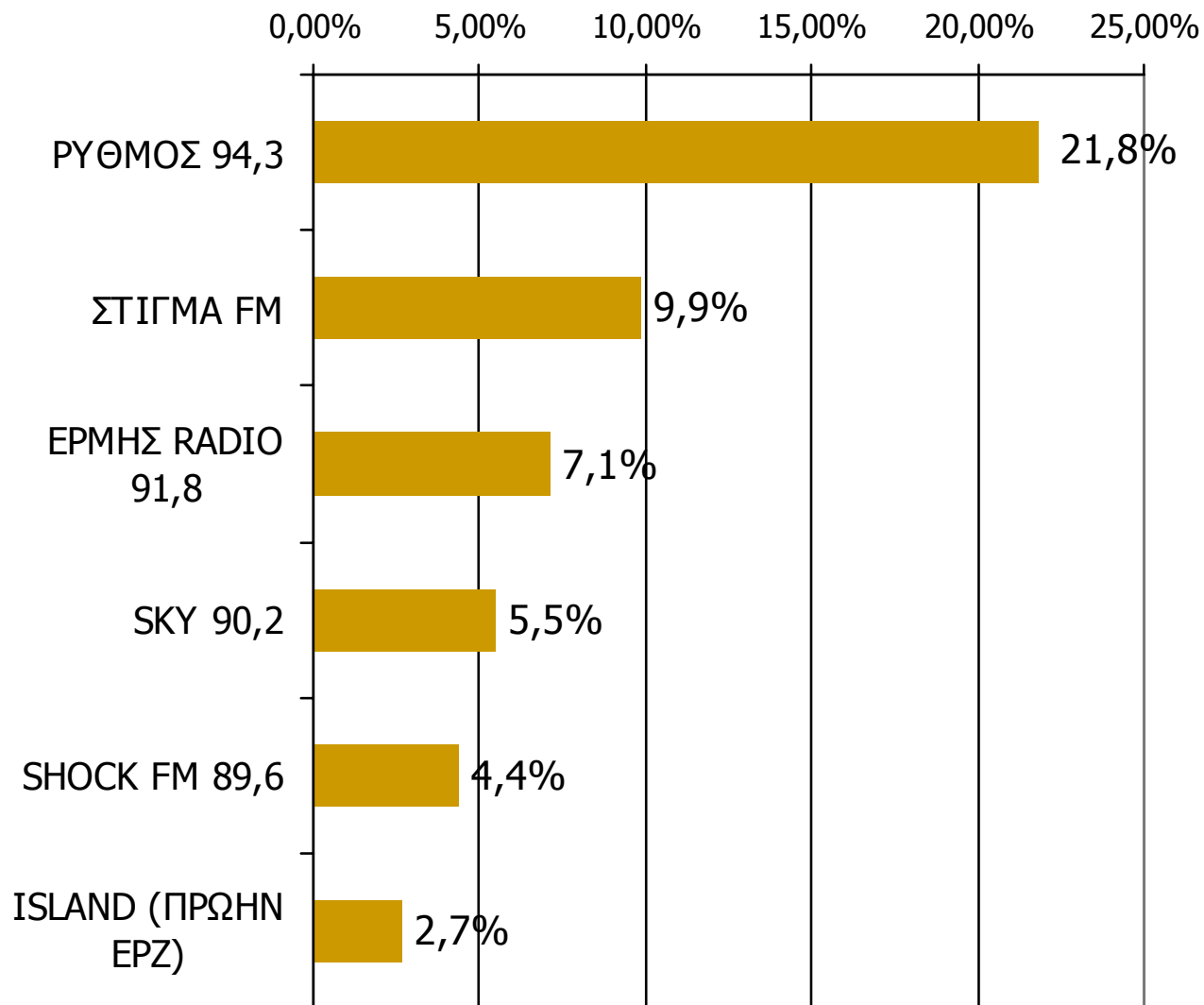


M.O.: 1.53 Ρ/Σ

Βάση = Σύνολο ερωτηθέντων (N=600)

Μέση ημερήσια κάλυψη τοπικών Ρ/Σ Νομού Ζακύνθου

Τον ραδιοφωνικό σταθμό... τον ακούσατε χτες;



Βάση = Σύνολο ερωτηθέντων (N=600)

Μέση ημερήσια κάλυψη τοπικών Ρ/Σ Νομού Ζακύνθου - Φύλο

Τον ραδιοφωνικό σταθμό... τον ακούσατε χτες;

	ΣΥΝΟΛΟ	ΑΝΔΡΕΣ	ΓΥΝΑΙΚΕΣ
<i>Σύνολο ερωτηθέντων</i>	600	306	294
ΡΥΘΜΟΣ 94,3	21,8%	24,5%	19,0%
ΣΤΙΓΜΑ FM	9,9%	12,8%	6,9%
ΕΡΜΗΣ RADIO 91,8	7,1%	10,6%	3,5%
SKY 90,2	5,5%	6,2%	4,8%
SHOCK FM 89,6	4,4%	6,4%	2,4%
ISLAND (ΠΡΩΗΝ ΕΡΖ)	2,7%	3,6%	1,8%

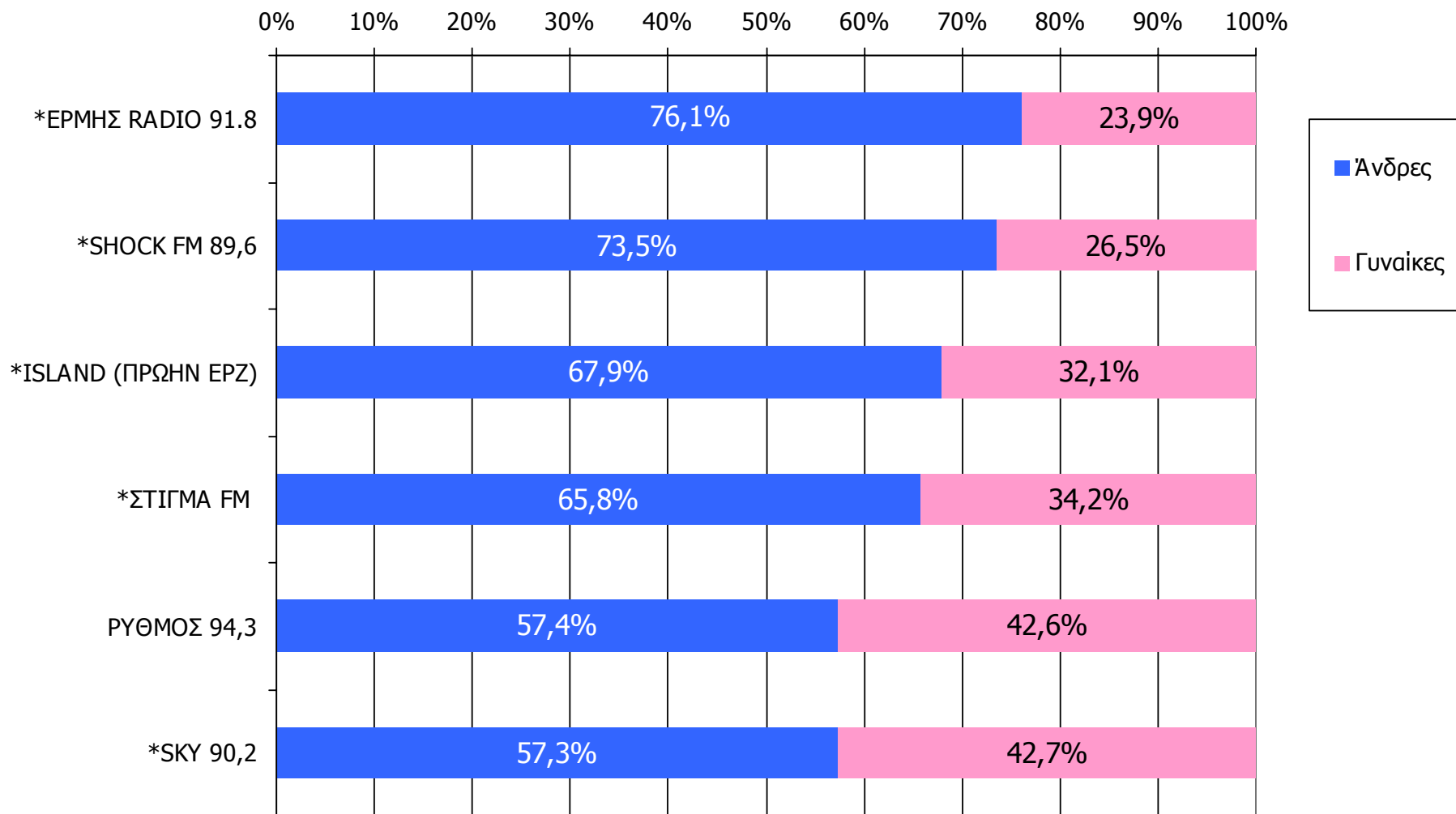
Μέση ημερήσια κάλυψη τοπικών Ρ/Σ Νομού Ζακύνθου - Ηλικία

Τον ραδιοφωνικό σταθμό... τον ακούσατε χτες;

	ΣΥΝΟΛΟ	15-34	35-54	55+
<i>Σύνολο ερωτηθέντων</i>	600	206	197	197
ΡΥΘΜΟΣ 94,3	21,8%	41,2%	20,8%	2,6%
ΣΤΙΓΜΑ FM	9,9%	19,6%	8,6%	1,0%
ΕΡΜΗΣ RADIO 91,8	7,1%	9,1%	9,0%	3,2%
SKY 90,2	5,5%	5,3%	7,0%	4,1%
SHOCK FM 89,6	4,4%	9,6%	3,0%	0,5%
ISLAND (ΠΡΩΗΝ ΕΡΖ)	2,7%	3,3%	3,1%	1,6%

Μέση ημερήσια κάλυψη τοπικών Ρ/Σ Νομού Ζακύνθου – Φύλο/ Προφίλ

Τον ραδιοφωνικό σταθμό... τον ακούσατε χτες;

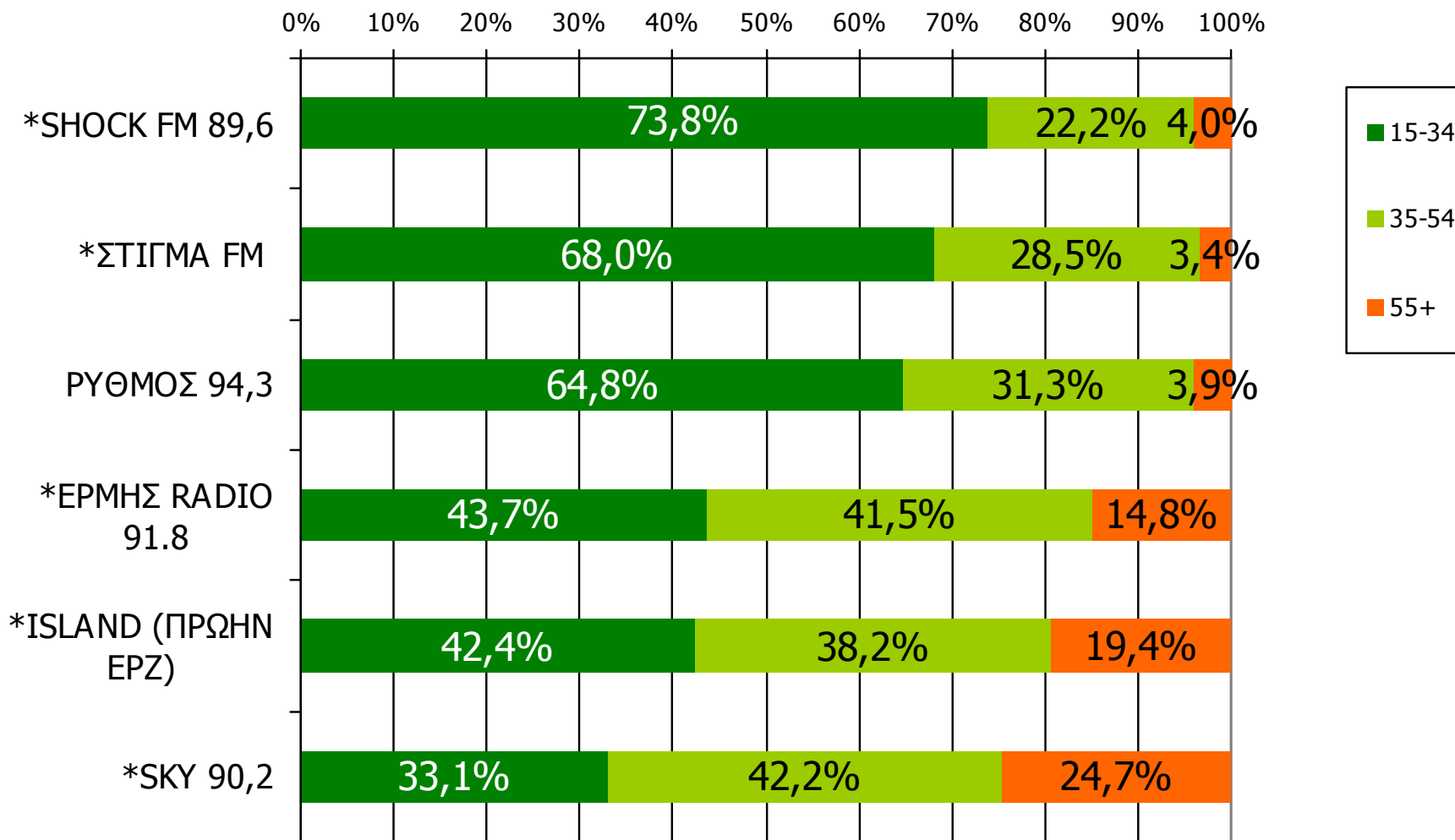


Βάση = Ακροατές (χθες) κάθε σταθμού

* Ενδεικτικά στοιχεία – Βάση μικρότερη των 60 ατόμων

Μέση ημερήσια κάλυψη τοπικών Ρ/Σ Νομού Ζακύνθου – Ηλικία / Προφίλ

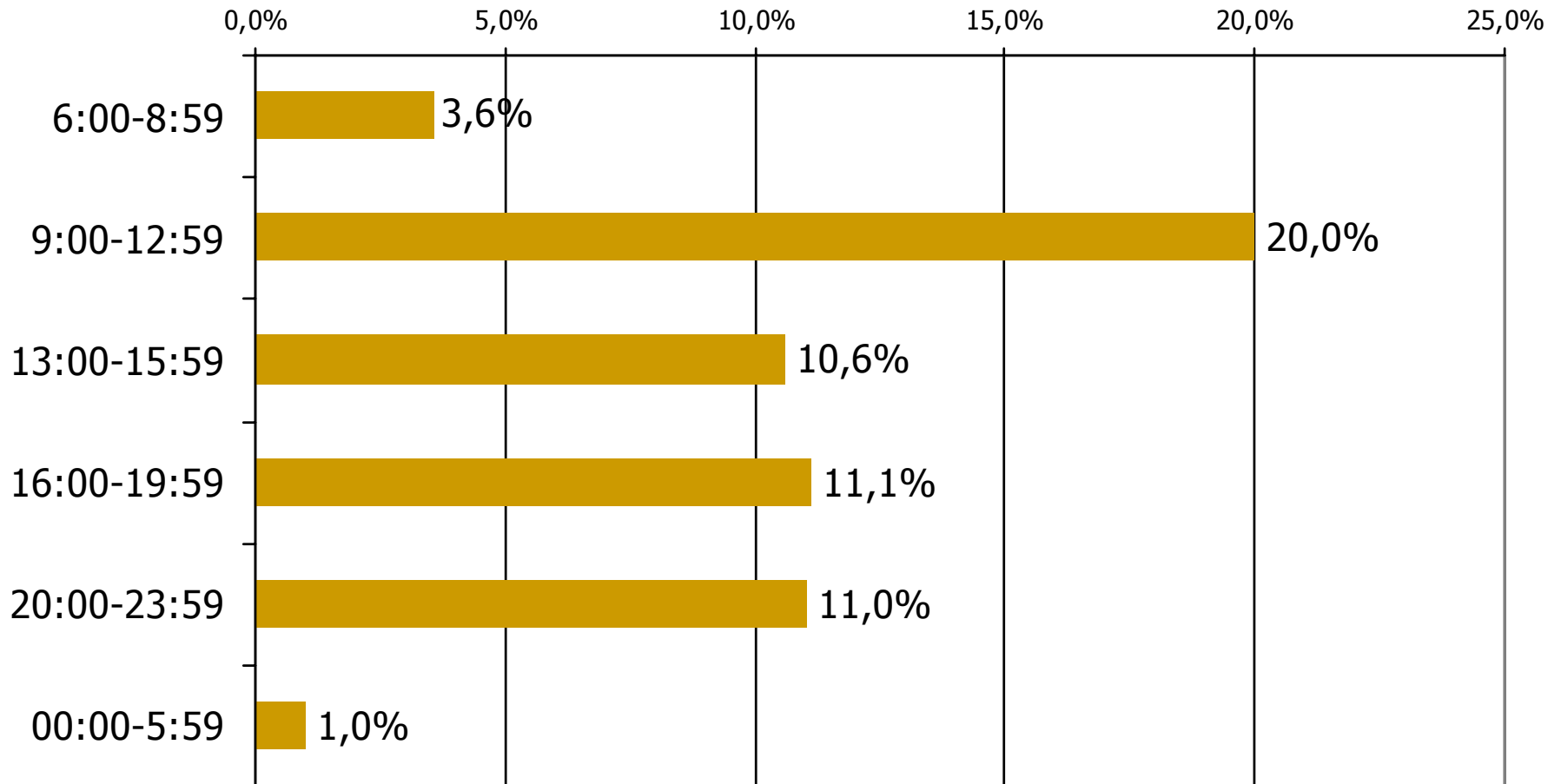
Τον ραδιοφωνικό σταθμό... τον ακούσατε χτες;



Βάση = Ακροατές (χθες) κάθε σταθμού

* Ενδεικτικά στοιχεία – Βάση μικρότερη των 60 ατόμων

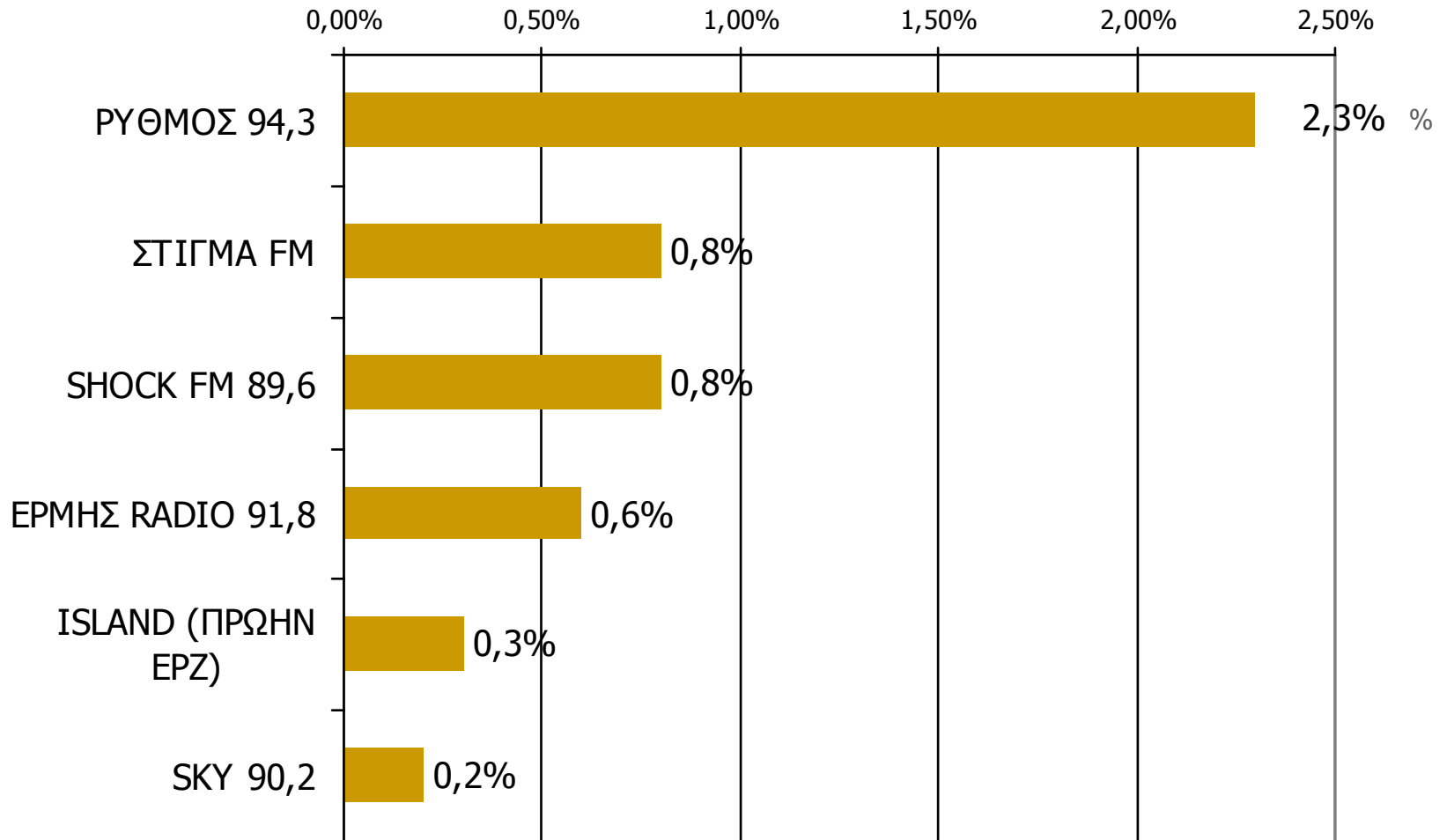
Μέση κάλυψη χρονικών ζωνών της ημέρας τοπικών Ρ/Σ Νομού Ζακύνθου



Βάση = Σύνολο ερωτηθέντων (N=600)

Μέση κάλυψη χρονικών ζωνών της ημέρας τοπικών Ρ/Σ Νομού Ζακύνθου 6:00-8:59

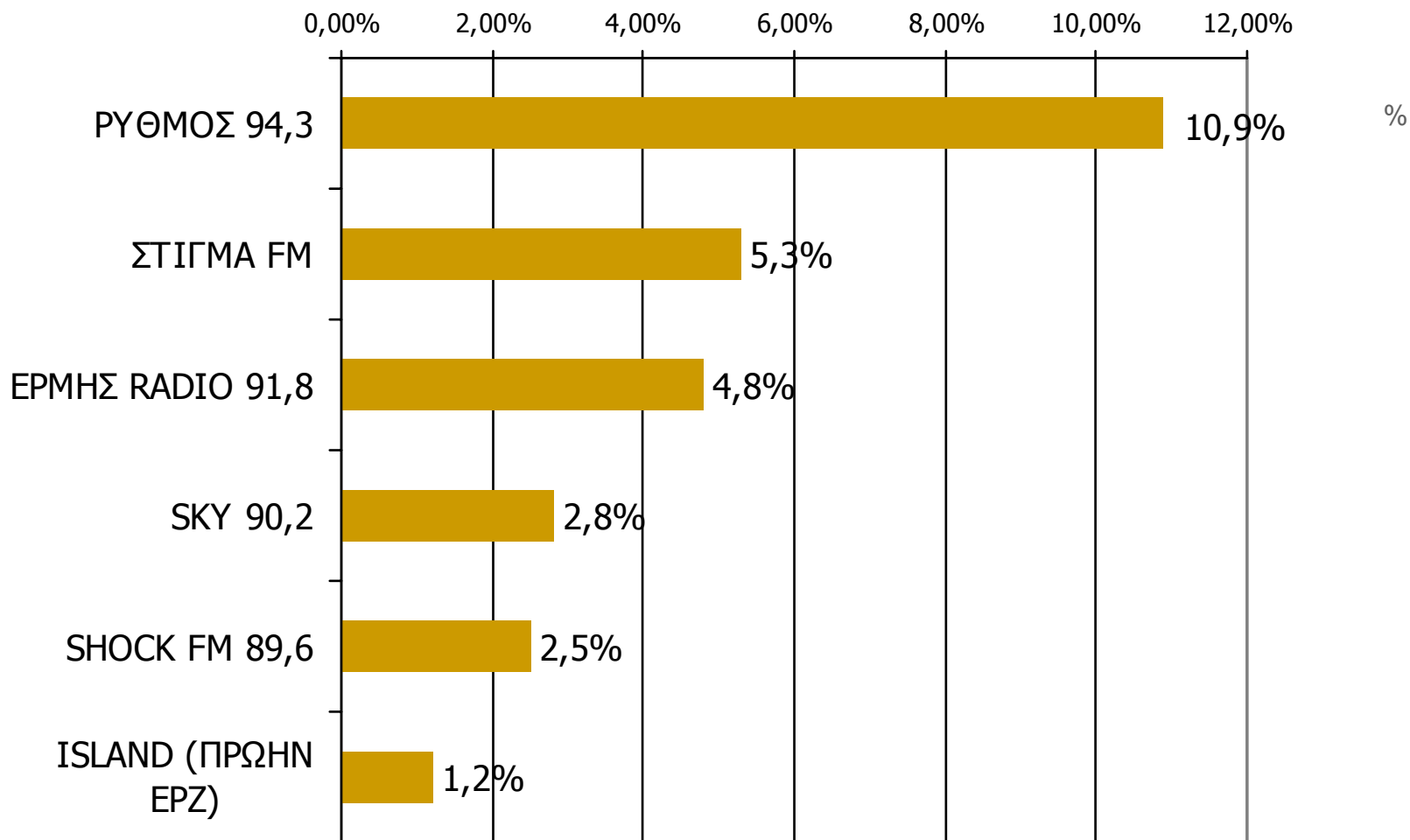
Ποιες ώρες ακούσατε το ραδιοφωνικό σταθμό...



Βάση = Σύνολο ερωτηθέντων (N=600)

Μέση κάλυψη χρονικών ζωνών της ημέρας τοπικών Ρ/Σ Νομού Ζακύνθου 9:00-12:59

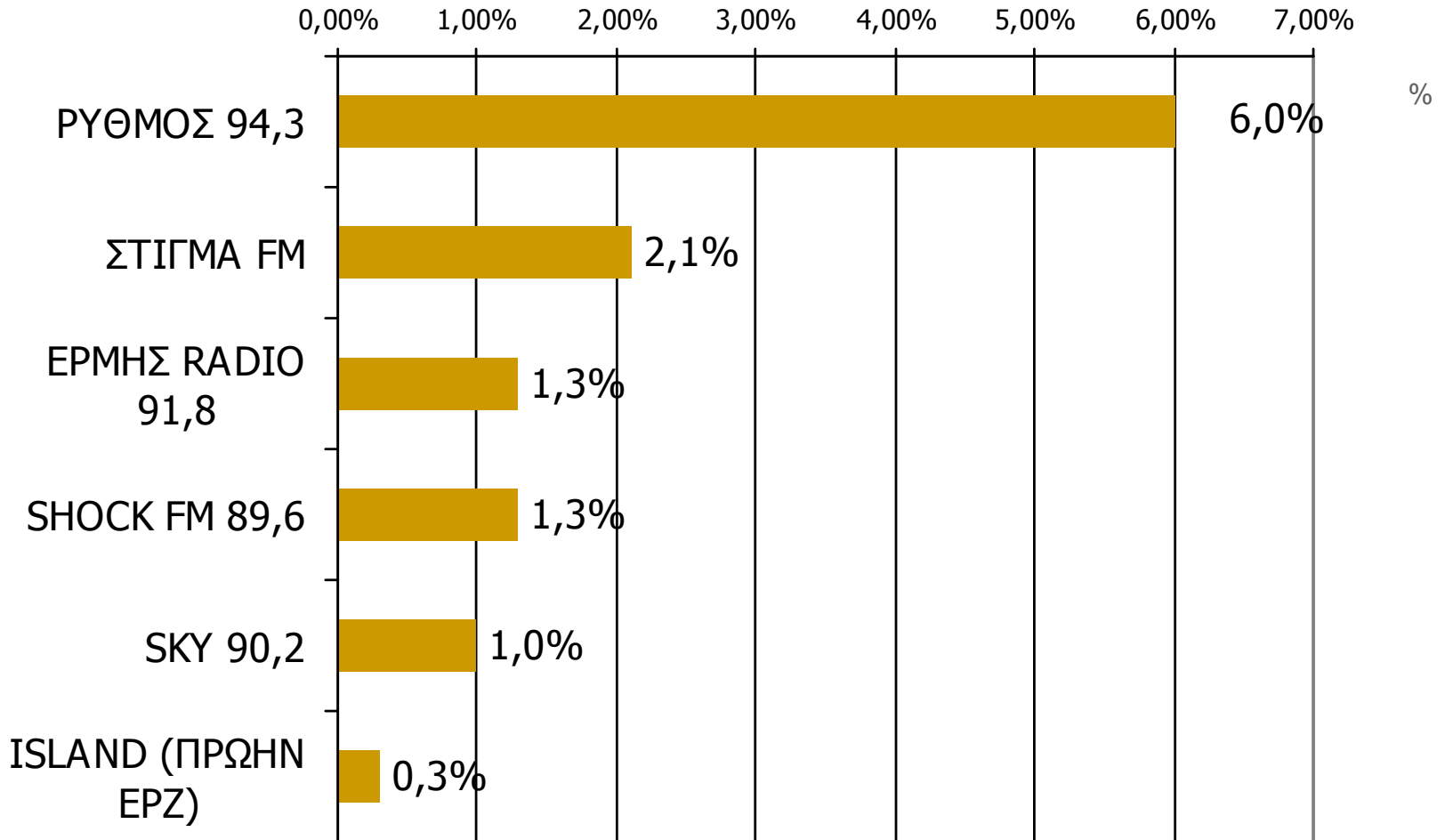
Ποιες ώρες ακούσατε το ραδιοφωνικό σταθμό...



Βάση = Σύνολο ερωτηθέντων (N=600)

Μέση κάλυψη χρονικών ζωνών της ημέρας τοπικών Ρ/Σ Νομού Ζακύνθου 13:00-15:59

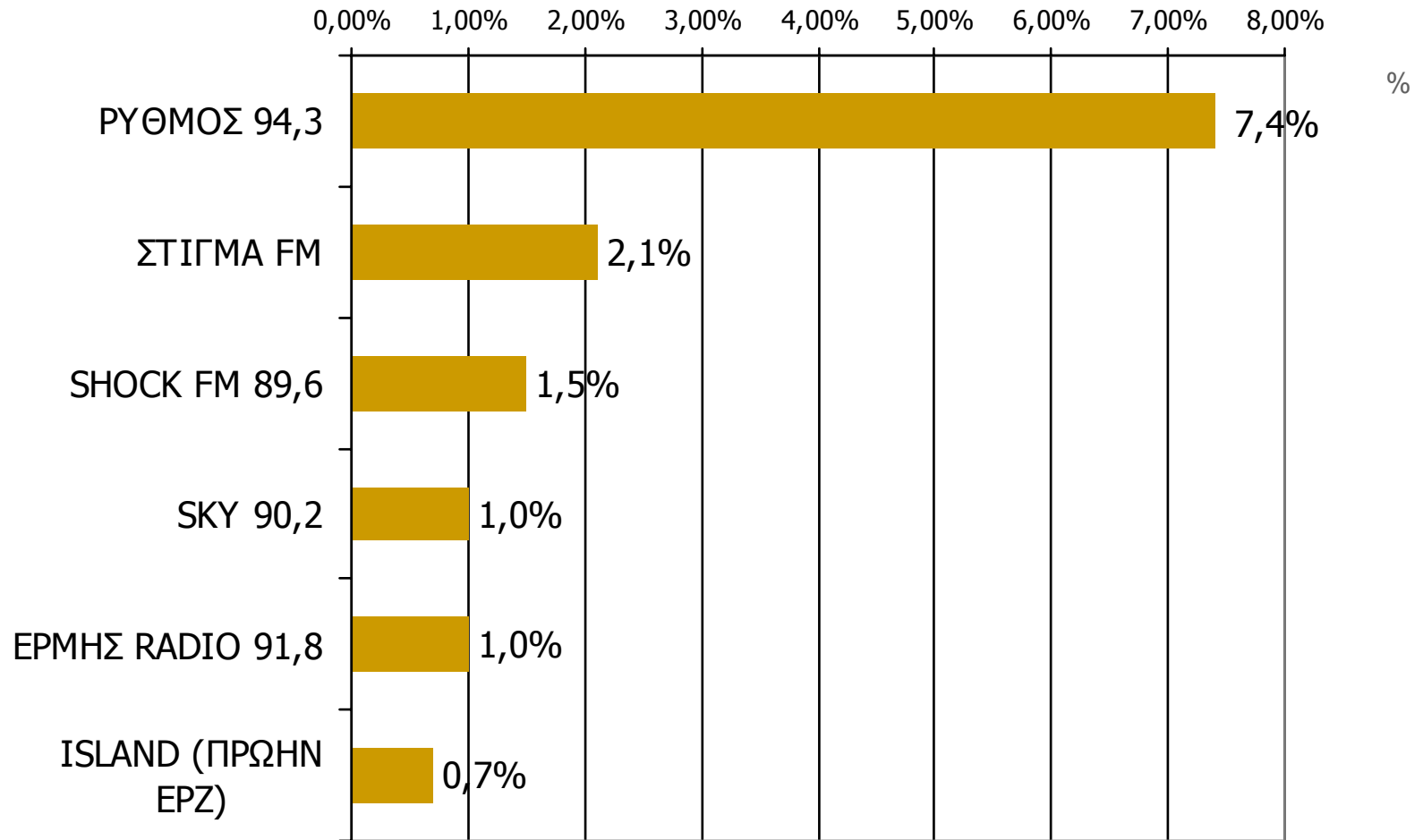
Ποιες ώρες ακούσατε το ραδιοφωνικό σταθμό...



Βάση = Σύνολο ερωτηθέντων (N=600)

Μέση κάλυψη χρονικών ζωνών της ημέρας τοπικών Ρ/Σ Νομού Ζακύνθου 16:00-19:59

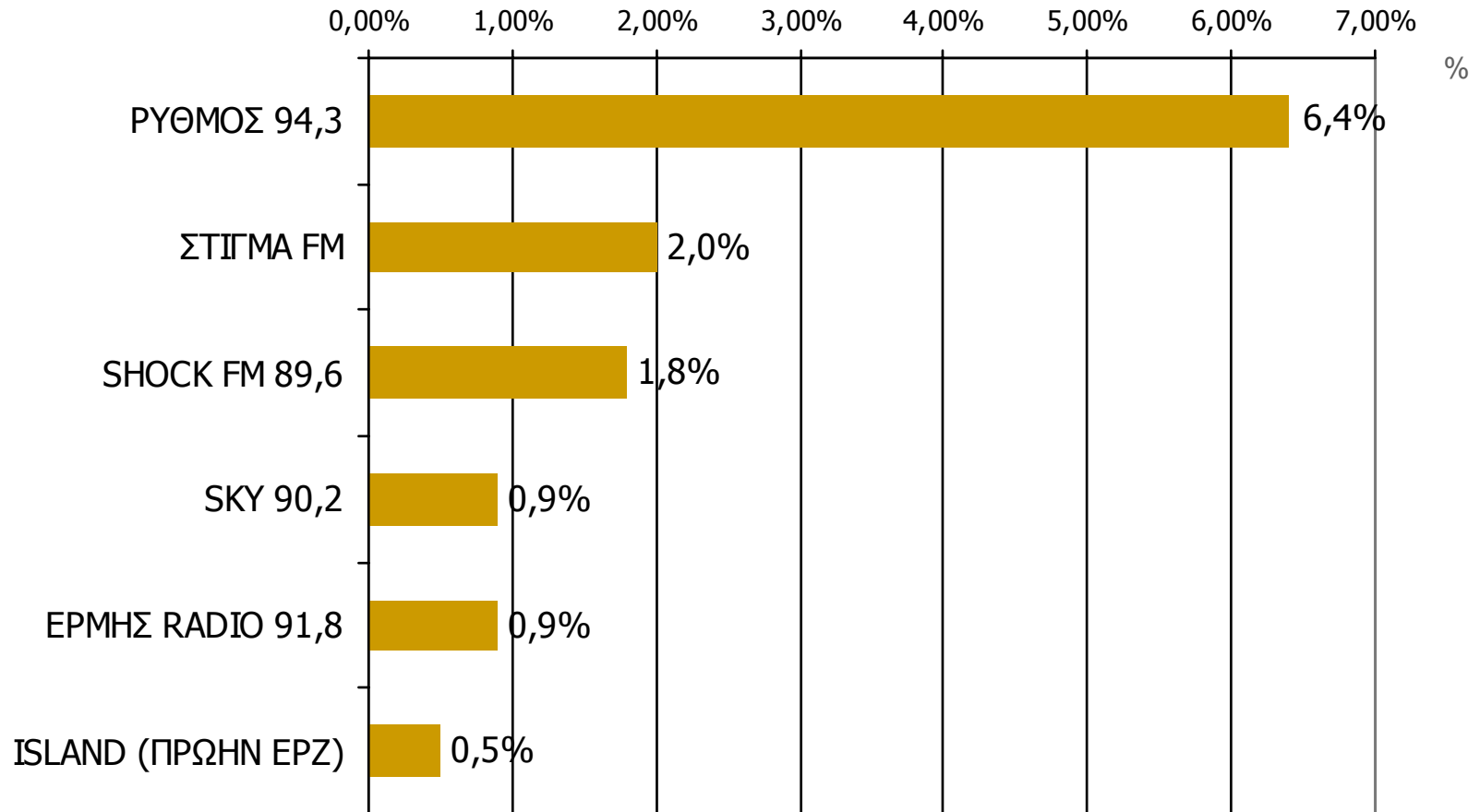
Ποιες ώρες ακούσατε το ραδιοφωνικό σταθμό...



Βάση = Σύνολο ερωτηθέντων (N=600)

Μέση κάλυψη χρονικών ζωνών της ημέρας τοπικών Ρ/Σ Νομού Ζακύνθου 20:00-23:59

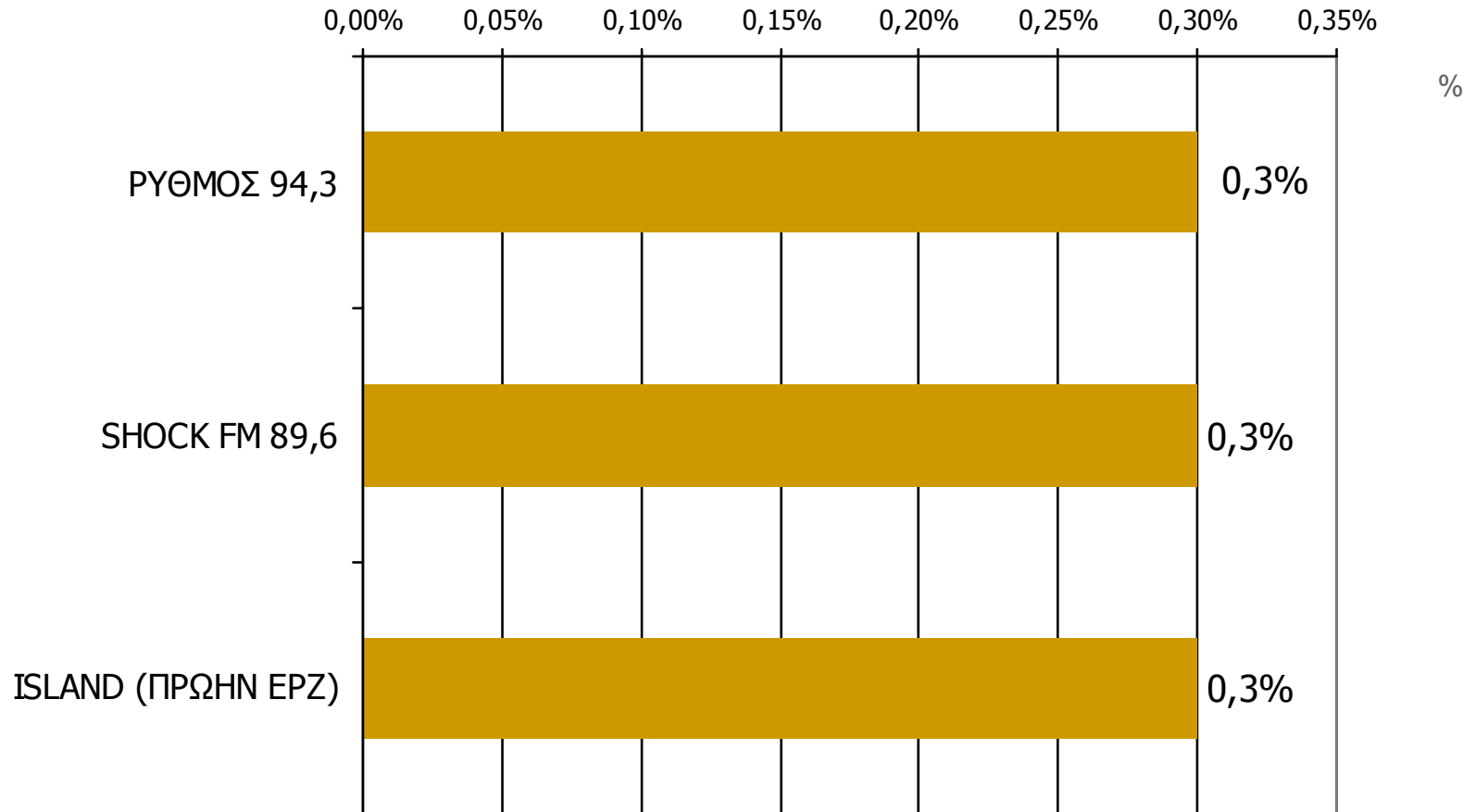
Ποιες ώρες ακούσατε το ραδιοφωνικό σταθμό...



Βάση = Σύνολο ερωτηθέντων (N=600)

Μέση κάλυψη χρονικών ζωνών της ημέρας τοπικών Ρ/Σ Νομού Ζακύνθου 00:00-05:59

Ποιες ώρες ακούσατε το ραδιοφωνικό σταθμό...

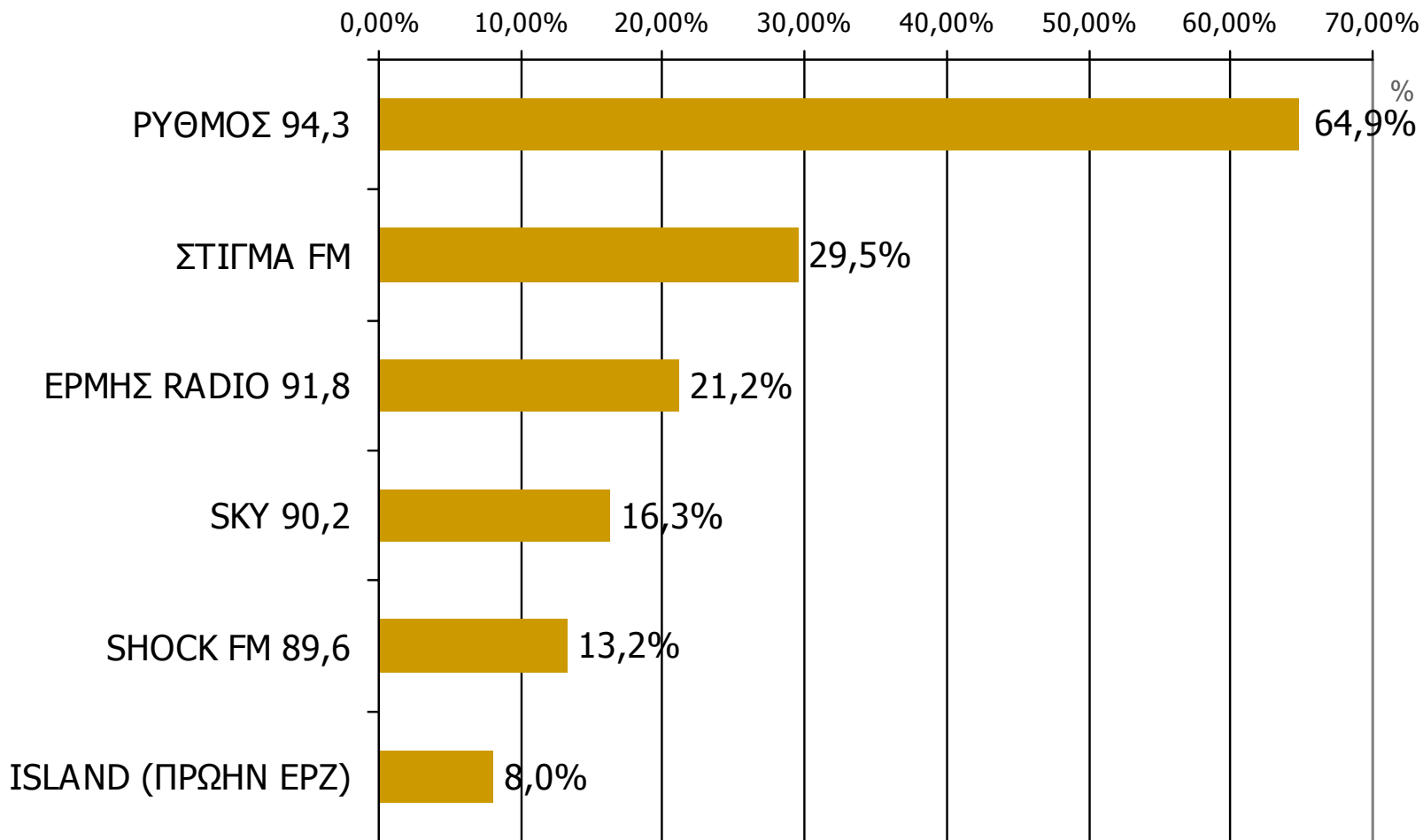


Βάση = Σύνολο ερωτηθέντων (N=600)

* Εμφανίζονται οι Ρ/Σ που αναφέρθηκαν στη συγκεκριμένη ζώνη

Μέση ημερήσια κάλυψη τοπικών Ρ/Σ Νομού Ζακύνθου (Στο σύνολο των ακροατών - χθες)

Τον ραδιοφωνικό σταθμό... τον ακούσατε χτες;



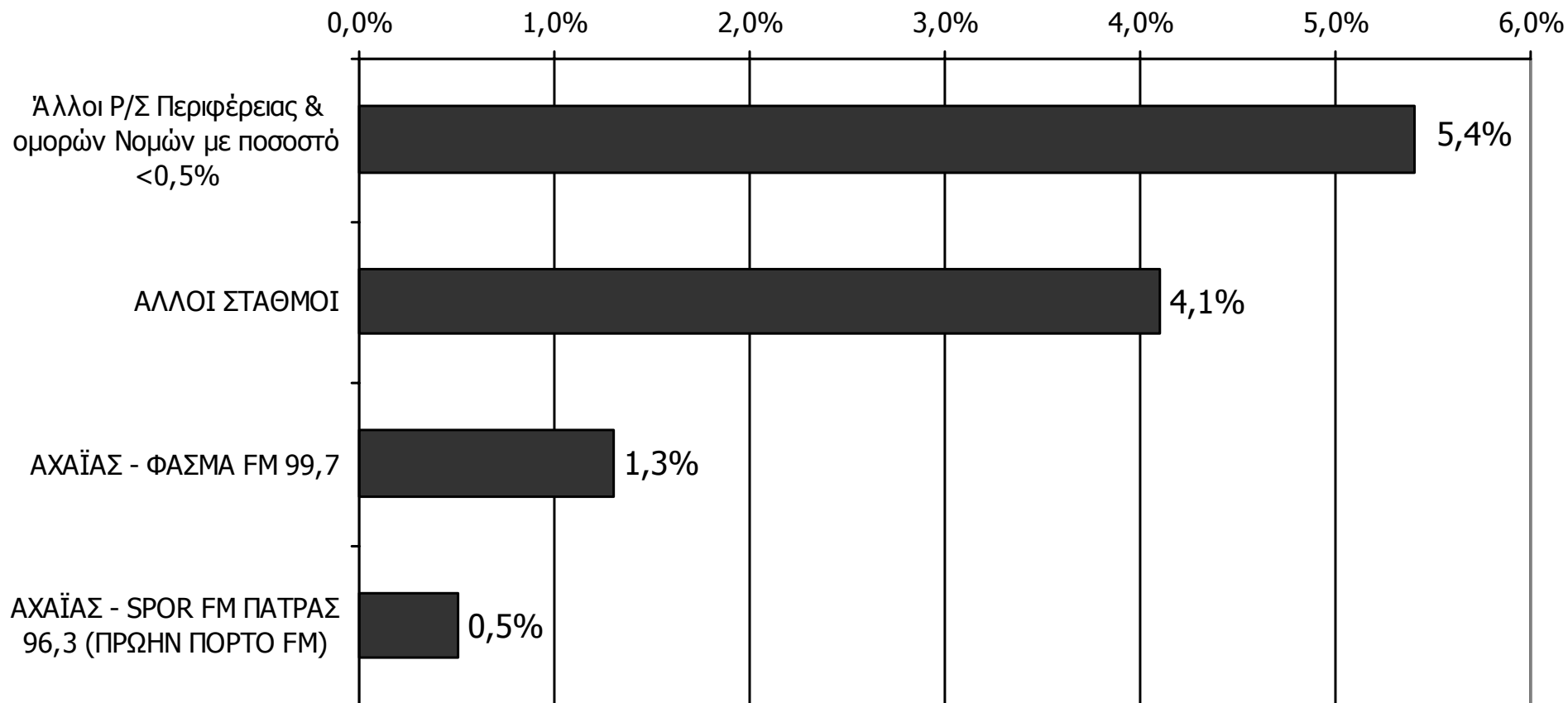
Βάση = Ακροατές τοπικών Ρ/Σ (χθες) N=202

ΡΑΔΙΟΦΩΝΙΚΟΙ ΣΤΑΘΜΟΙ ΟΜΟΡΩΝ ΝΟΜΩΝ

ΑΚΡΟΑΣΗ ΡΑΔΙΟΦΩΝΙΚΩΝ ΣΤΑΘΜΩΝ (λίγα λεπτά την τελευταία εβδομάδα) - 1

Γενικά χθες ακούσατε άλλους τοπικούς ραδιοφωνικούς σταθμούς που εκπέμπουν στο νομό σας; Αν ναι, ποιους;

(Δεν άκουσα: 90,6%)

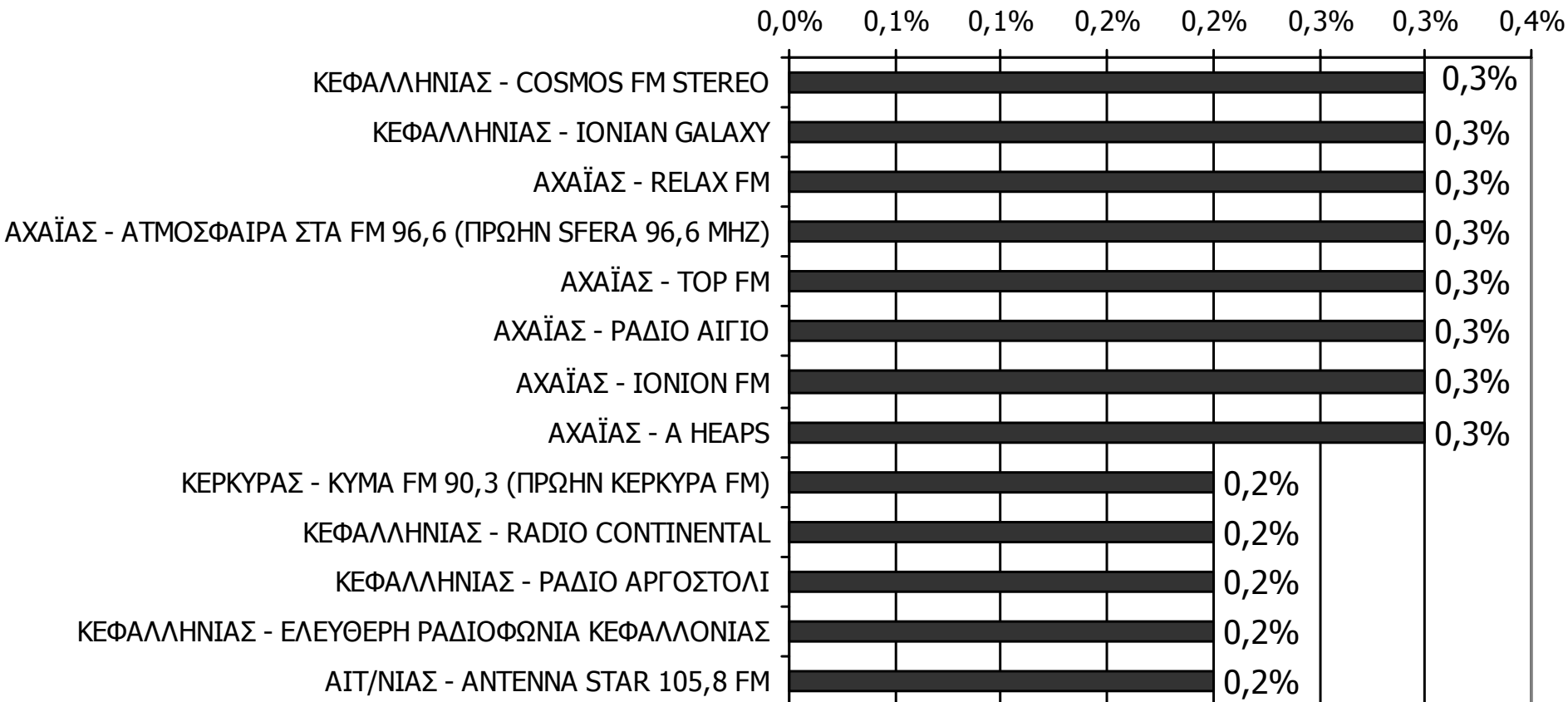


Παρουσιάζονται οι Ρ/Σ που εμφάνισαν ποσοστό $\geq 0,5\%$

Βάση = Σύνολο ερωτηθέντων (N=600)

ΑΚΡΟΑΣΗ ΡΑΔΙΟΦΩΝΙΚΩΝ ΣΤΑΘΜΩΝ (λίγα λεπτά την τελευταία εβδομάδα) - 2

Γενικά χθες ακούσατε άλλους τοπικούς ραδιοφωνικούς σταθμούς που εκπέμπουν στο νομό σας; Αν ναι, ποιους;

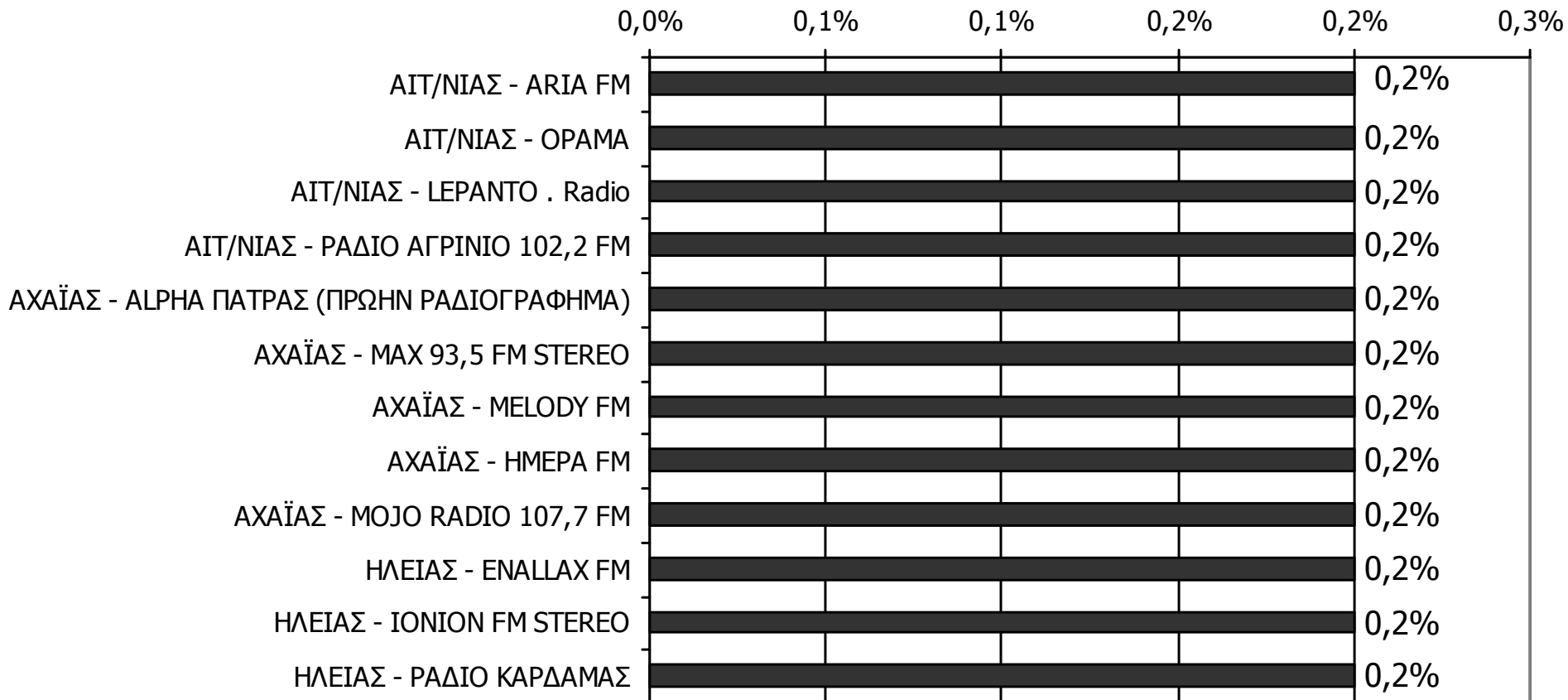


Παρουσιάζονται οι Ρ/Σ που εμφάνισαν ποσοστό < 0,5%

Βάση = Σύνολο ερωτηθέντων (N=600)

ΑΚΡΟΑΣΗ ΡΑΔΙΟΦΩΝΙΚΩΝ ΣΤΑΘΜΩΝ (λίγα λεπτά την τελευταία εβδομάδα) - 3

Γενικά χθες ακούσατε άλλους τοπικούς ραδιοφωνικούς σταθμούς που εκπέμπουν στο νομό σας; Αν ναι, ποιους;

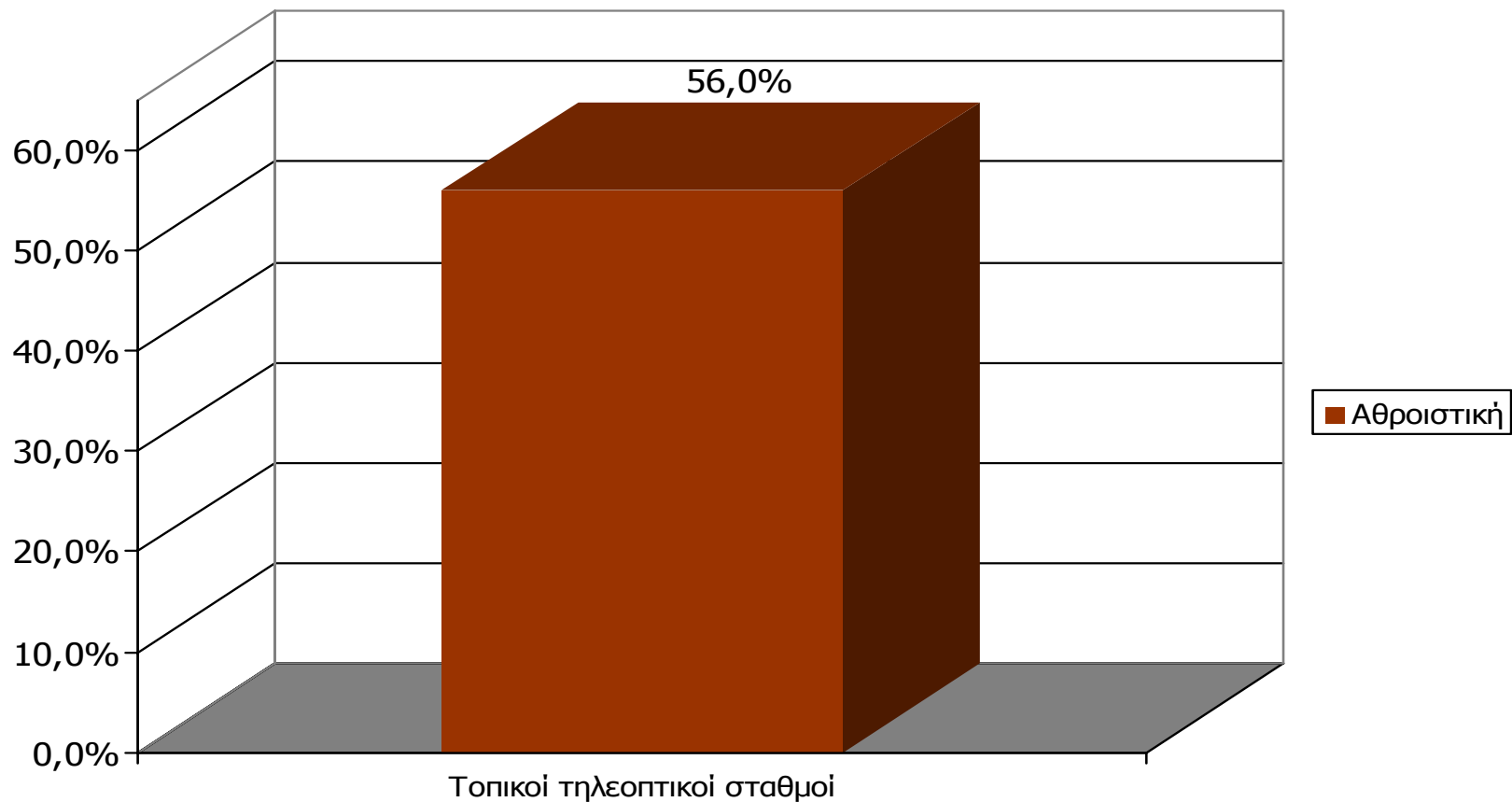


Παρουσιάζονται οι Ρ/Σ που εμφάνισαν ποσοστό < 0,5%

Βάση = Σύνολο ερωτηθέντων (N=600)

ΤΗΛΕΟΠΤΙΚΟΙ ΣΤΑΘΜΟΙ ΝΟΜΟΥ ΖΑΚΥΝΘΟΥ

Αθροιστική τηλεθέαση εβδομάδας τοπικών τηλεοπτικών σταθμών Νομού Ζακύνθου (λίγα λεπτά την τελευταία εβδομάδα)

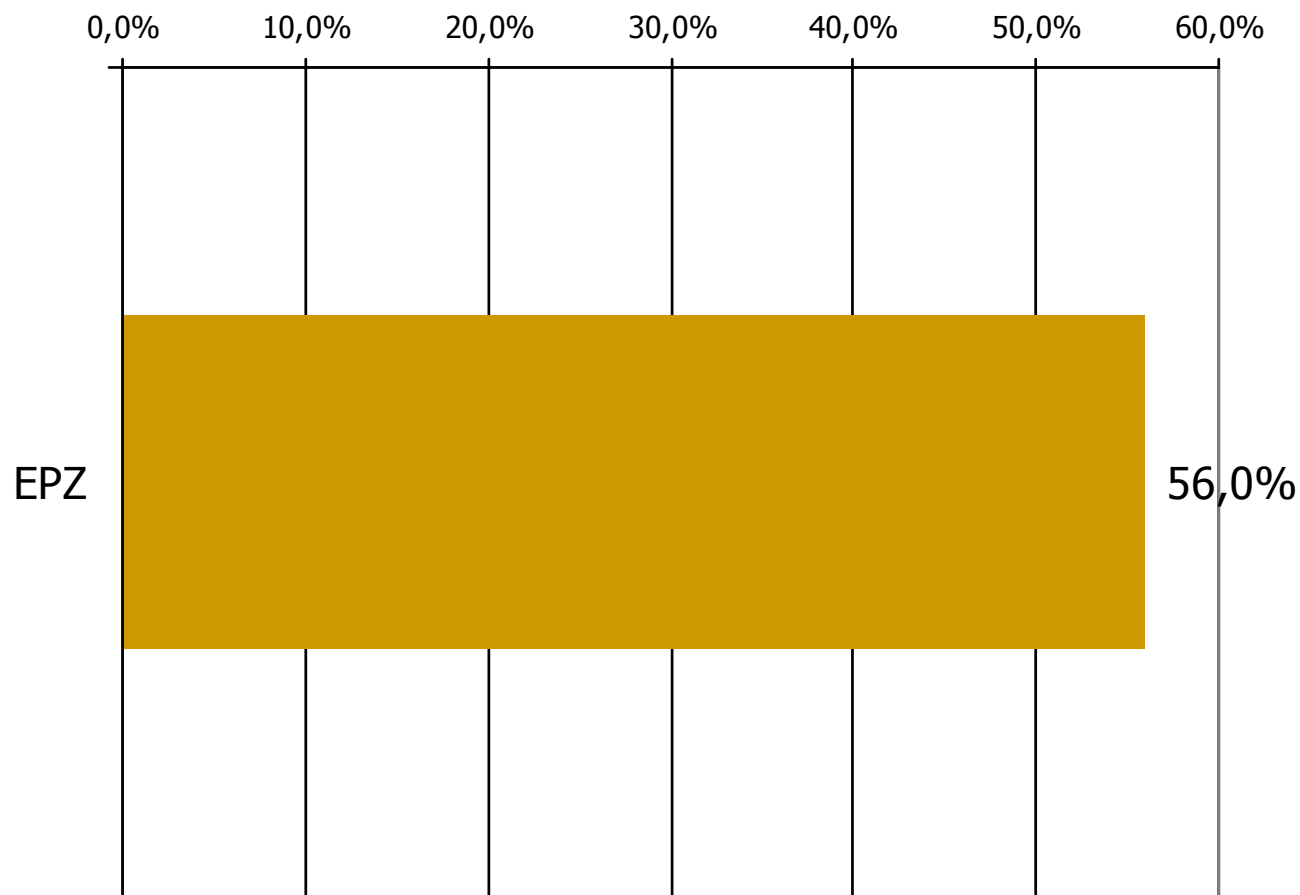


Μ.Ο.: 1.0 Τ/Σ

Βάση = Σύνολο ερωτηθέντων (N=600)

Αθροιστική τηλεθέαση εβδομάδας τοπικών τηλεοπτικών σταθμών Νομού Ζακύνθου (λίγα λεπτά την τελευταία εβδομάδα)

Θα σας διαβάσω μια σειρά από τοπικούς τηλεοπτικούς σταθμούς που εκπέμπουν στο νομό σας και θέλω να μου πείτε για κάθε έναν από αυτούς, αν τον παρακολουθήσατε την τελευταία εβδομάδα για τουλάχιστον λίγα λεπτά.



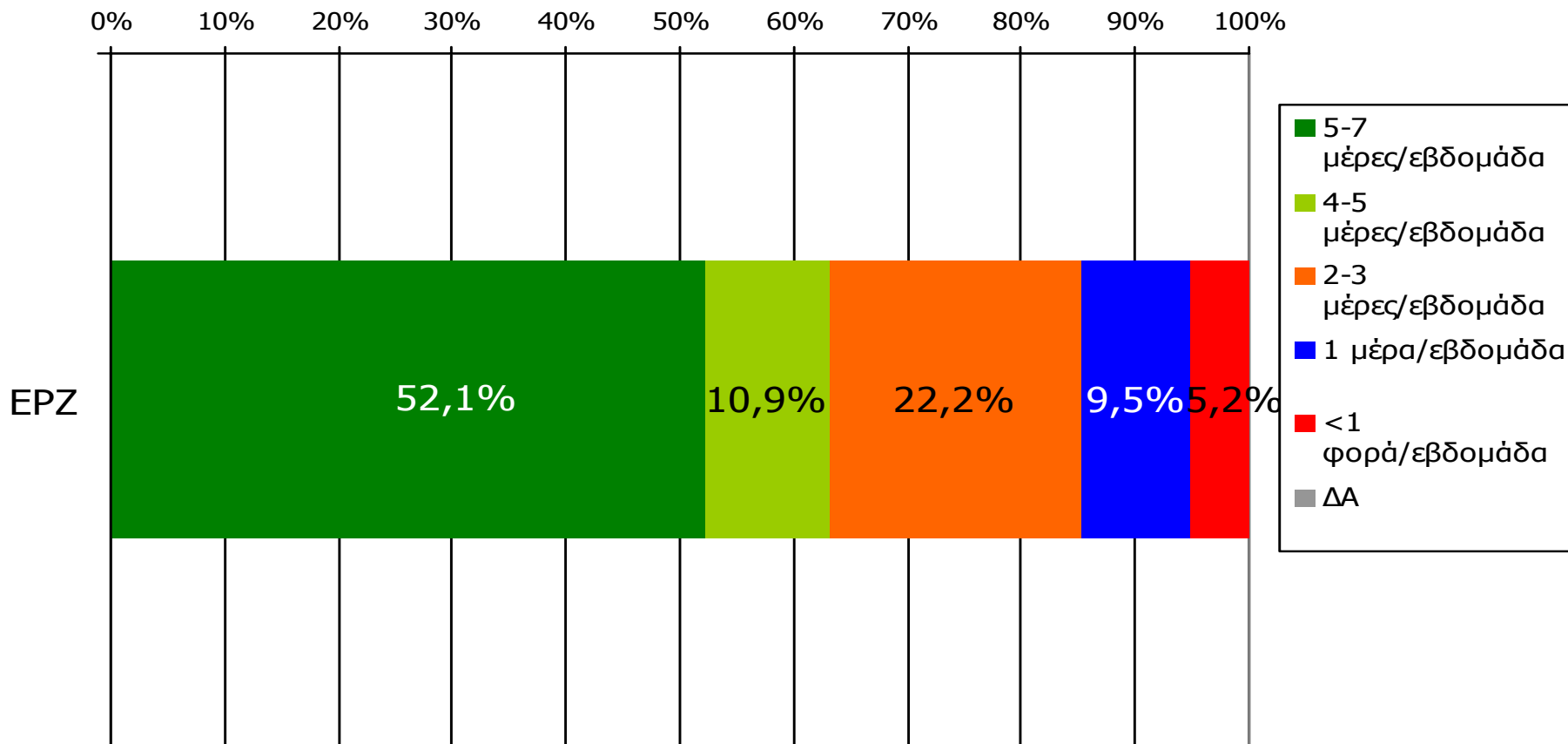
Βάση = Σύνολο ερωτηθέντων (N=600)

**Αθροιστική τηλεθέαση εβδομάδας τοπικών τηλεοπτικών σταθμών
Νομού Ζακύνθου (λίγα λεπτά την τελευταία εβδομάδα)
Προβολές στον πληθυσμό 15 ετών και άνω**

Πληθυσμός Νομού Ζακύνθου, 15 ετών και άνω: 32.146 άτομα	Προβολή στον πληθυσμό 15 ετών και άνω	95% Διάστημα Εμπιστοσύνης	
		Κάτω φράγμα	Άνω φράγμα
EPZ	18.000	17.000	19.000

ΣΥΧΝΟΤΗΤΑ ΤΗΛΕΘΕΑΣΗΣ ΤΗΛΕΟΠΤΙΚΩΝ ΣΤΑΘΜΩΝ Νομού Ζακύνθου(λίγα λεπτά την τελευταία εβδομάδα)

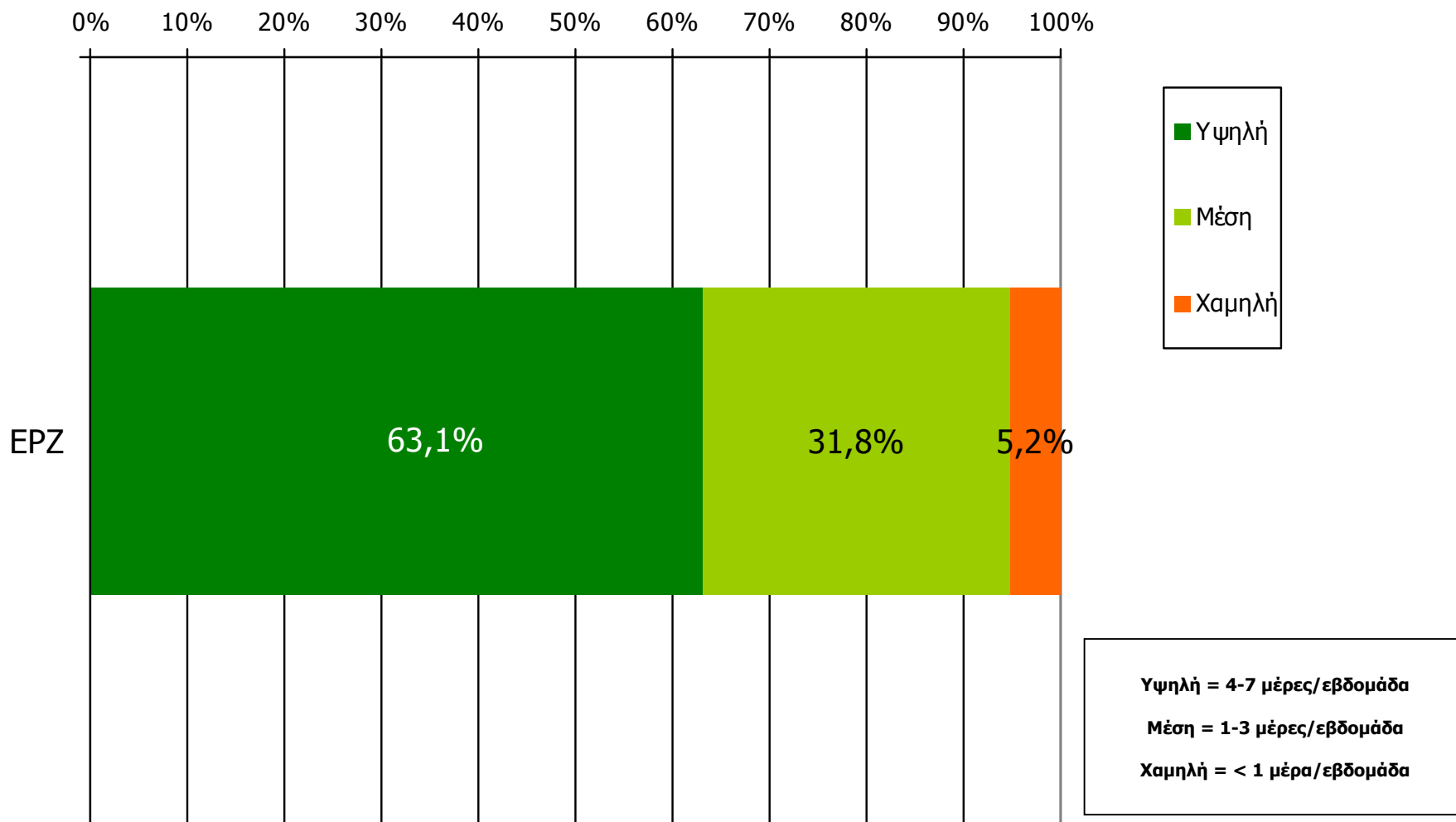
Πόσο συχνά παρακολουθείτε τον τηλεοπτικό σταθμό...



Βάση = Τηλεθεατές (εβδομάδας) κάθε σταθμού

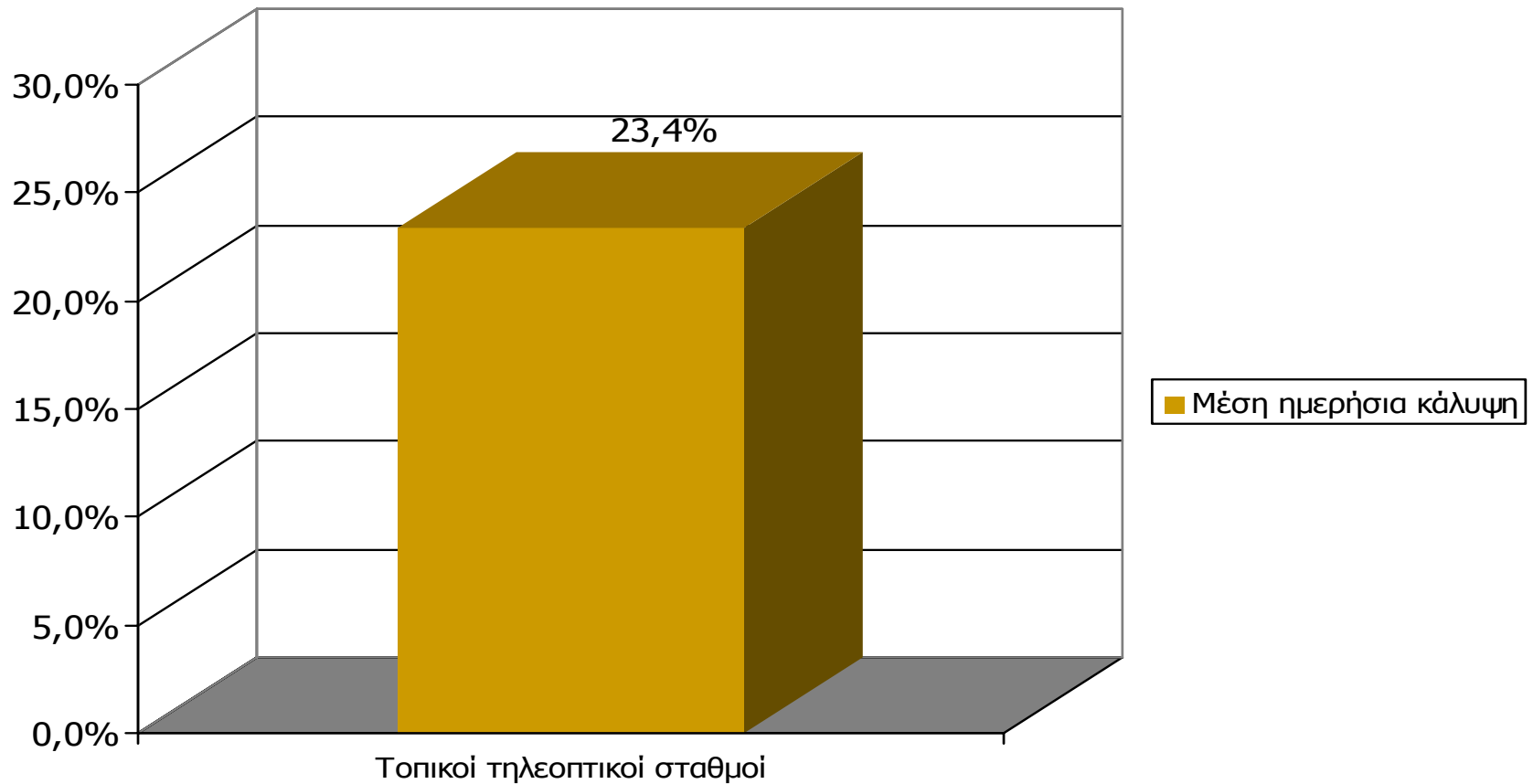
ΣΥΧΝΟΤΗΤΑ ΤΗΛΕΘΕΑΣΗΣ ΤΗΛΕΟΠΤΙΚΩΝ ΣΤΑΘΜΩΝ Νομού Ζακύνθου (λίγα λεπτά την τελευταία εβδομάδα)

Πόσο συχνά παρακολουθείτε τον τηλεοπτικό σταθμό...



Βάση = Τηλεθεατές (εβδομάδας) κάθε σταθμού

Μέση ημερήσια κάλυψη τοπικών τηλεοπτικών σταθμών Νομού Ζακύνθου (χθες)

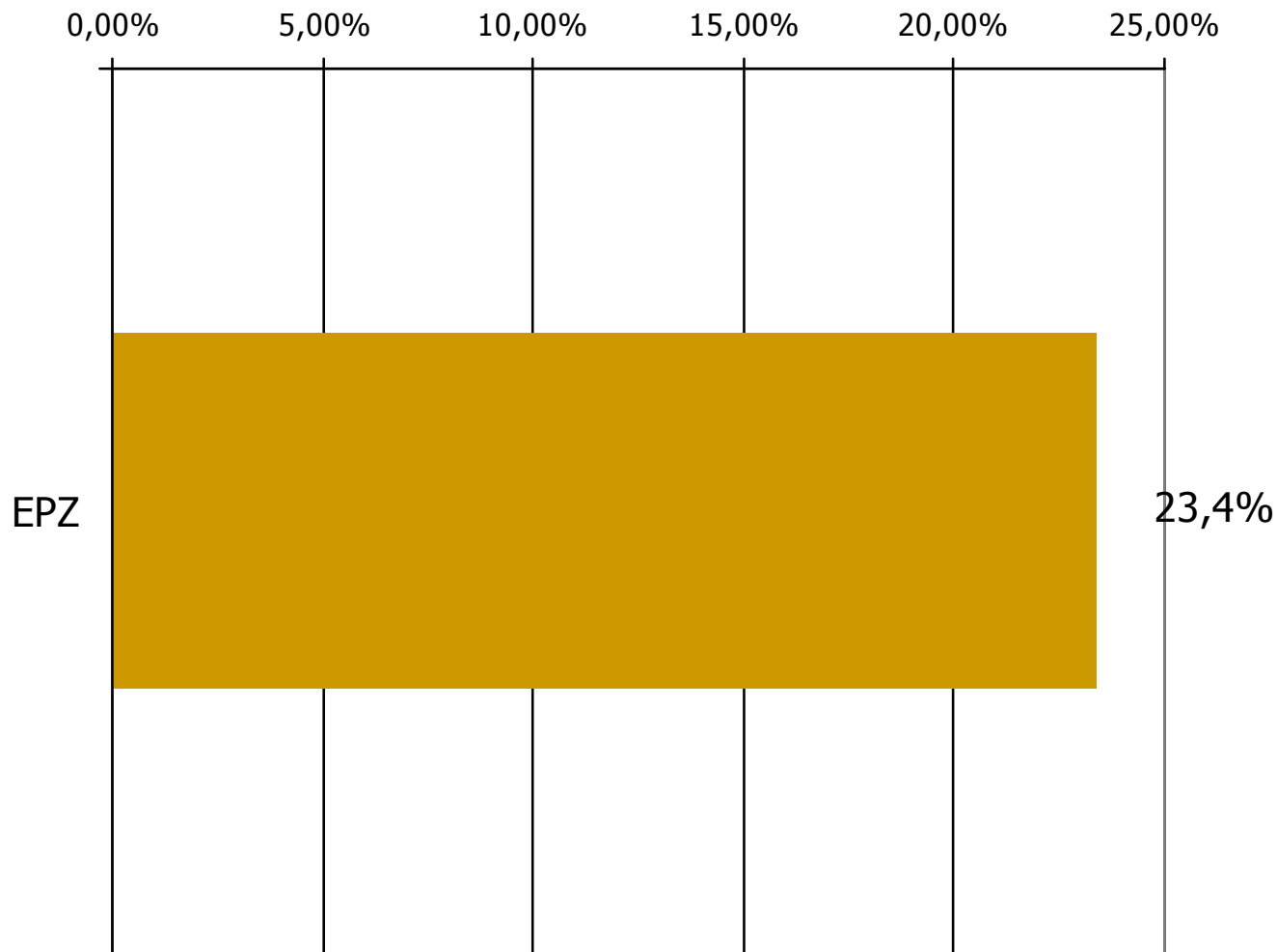


Μ.Ο.: 1.0 Τ/Σ

Βάση = Σύνολο ερωτηθέντων (N=600)

Μέση ημερήσια κάλυψη τοπικών τηλεοπτικών σταθμών Νομού Ζακύνθου

Τον τηλεοπτικό σταθμό... τον παρακολουθήσατε χτες;



Βάση = Σύνολο ερωτηθέντων (N=600)

Μέση ημερήσια κάλυψη τοπικών τηλεοπτικών σταθμών Νομού Ζακύνθου – Φύλο και Ηλικία

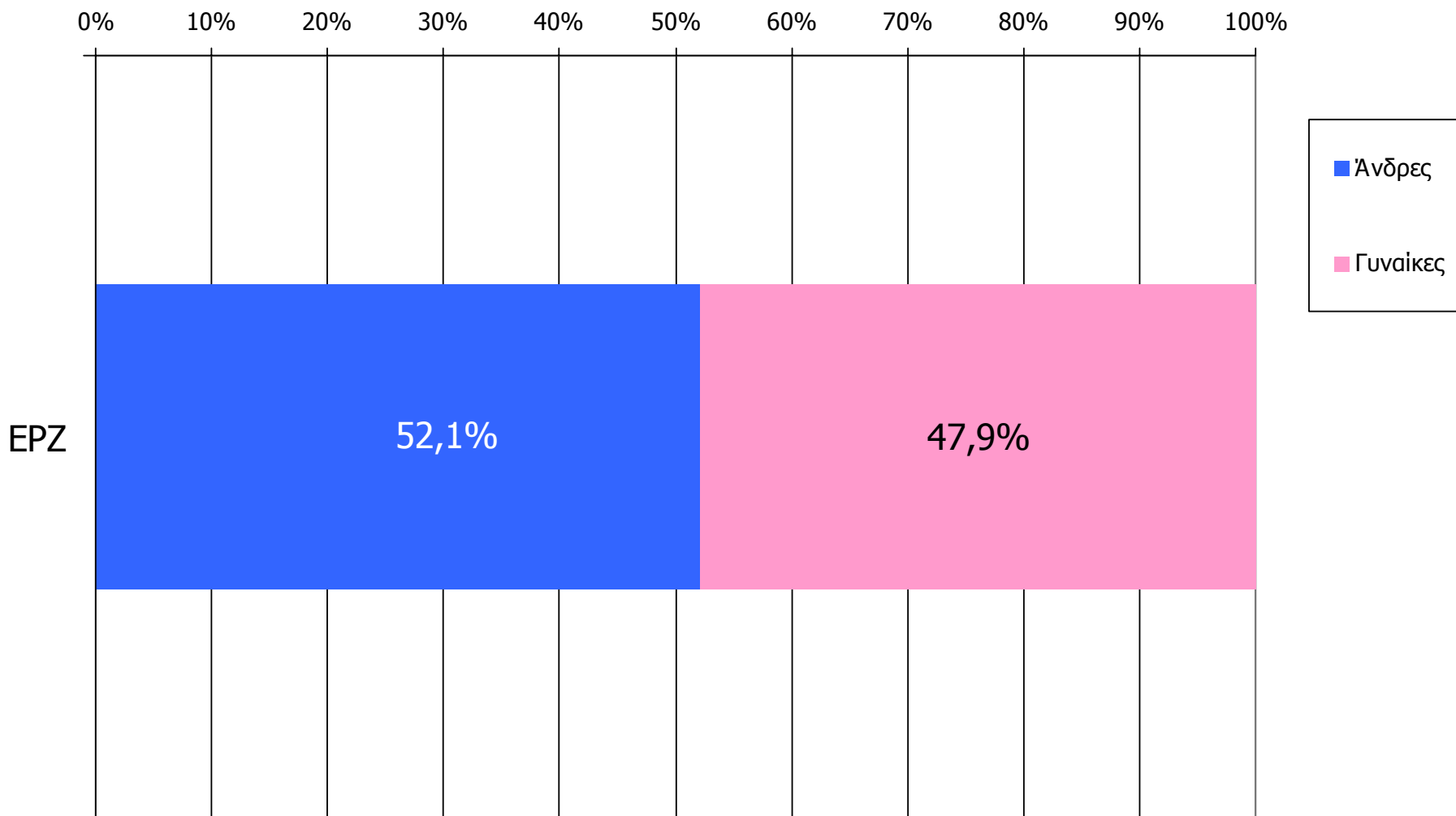
Τον τηλεοπτικό σταθμό... τον παρακολουθήσατε χτες;

	ΣΥΝΟΛΟ	ΑΝΔΡΕΣ	ΓΥΝΑΙΚΕΣ
<i>Σύνολο ερωτηθέντων</i>	600	306	294
EPZ	23,4%	23,9%	22,8%

	ΣΥΝΟΛΟ	15-34	35-54	55+
<i>Σύνολο ερωτηθέντων</i>	600	206	197	197
EPZ	23,4%	26,0%	21,0%	23,0%

Μέση ημερήσια κάλυψη τοπικών τηλεοπτικών σταθμών Νομού Ζακύνθου – Φύλο/ Προφίλ

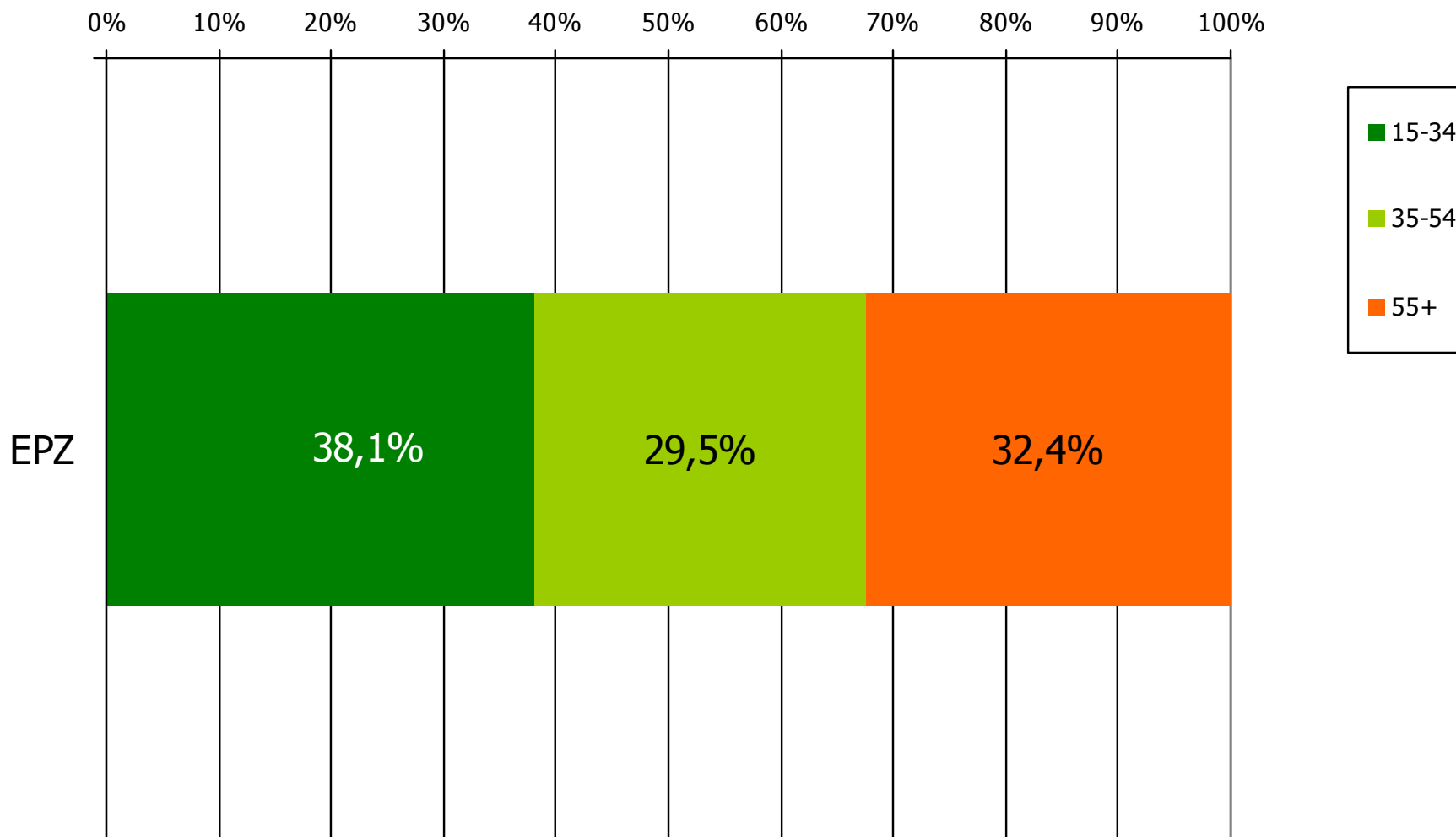
Τον τηλεοπτικό σταθμό... τον παρακολουθήσατε χτες;



Βάση = Τηλεθεατές (χθες) κάθε σταθμού

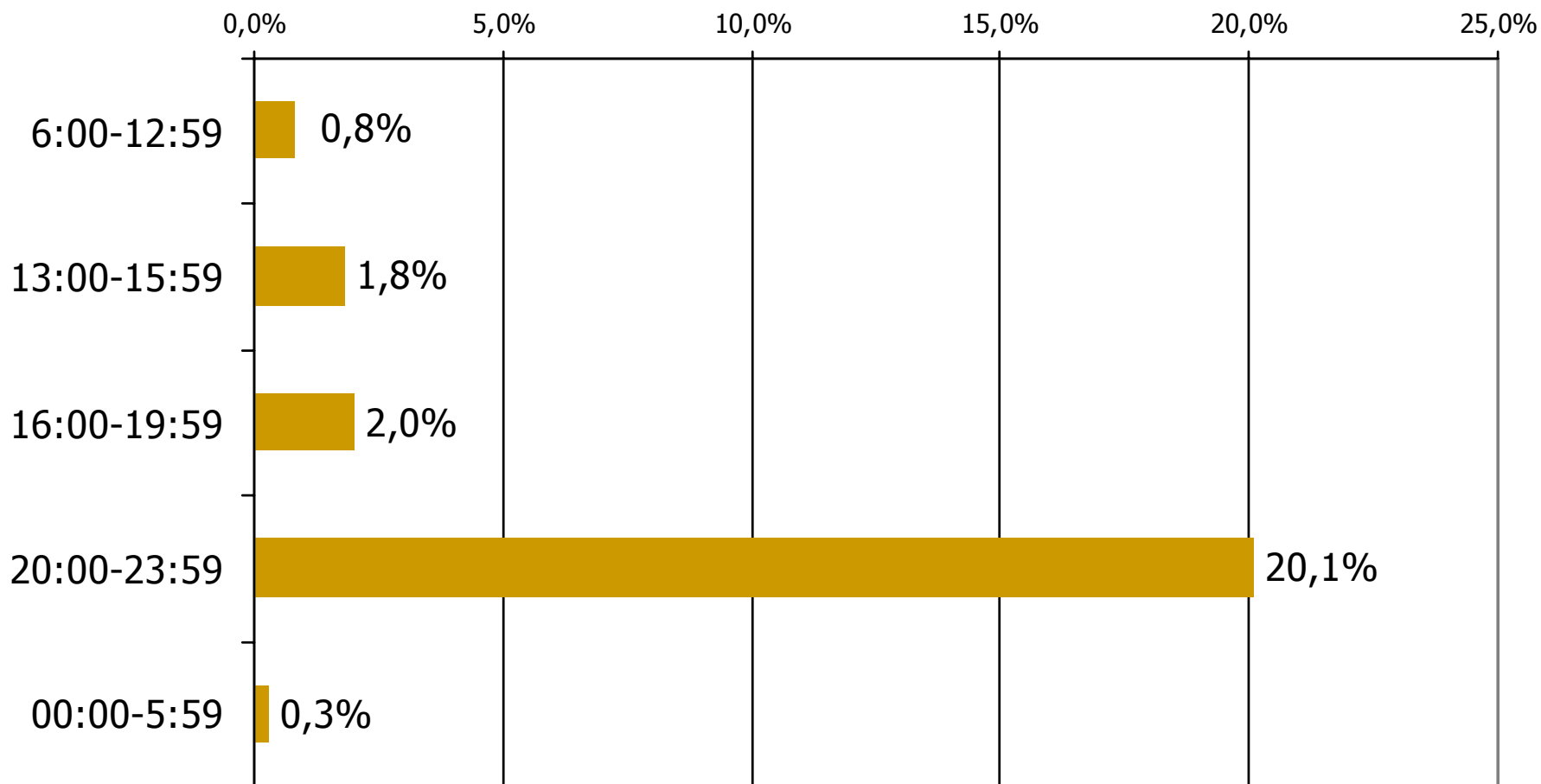
Μέση ημερήσια κάλυψη τοπικών τηλεοπτικών σταθμών Νομού Ζακύνθου – Ηλικία / Προφίλ

Τον τηλεοπτικό σταθμό... τον παρακολουθήσατε χτες;



Βάση = Τηλεθεατές (χθες) κάθε σταθμού

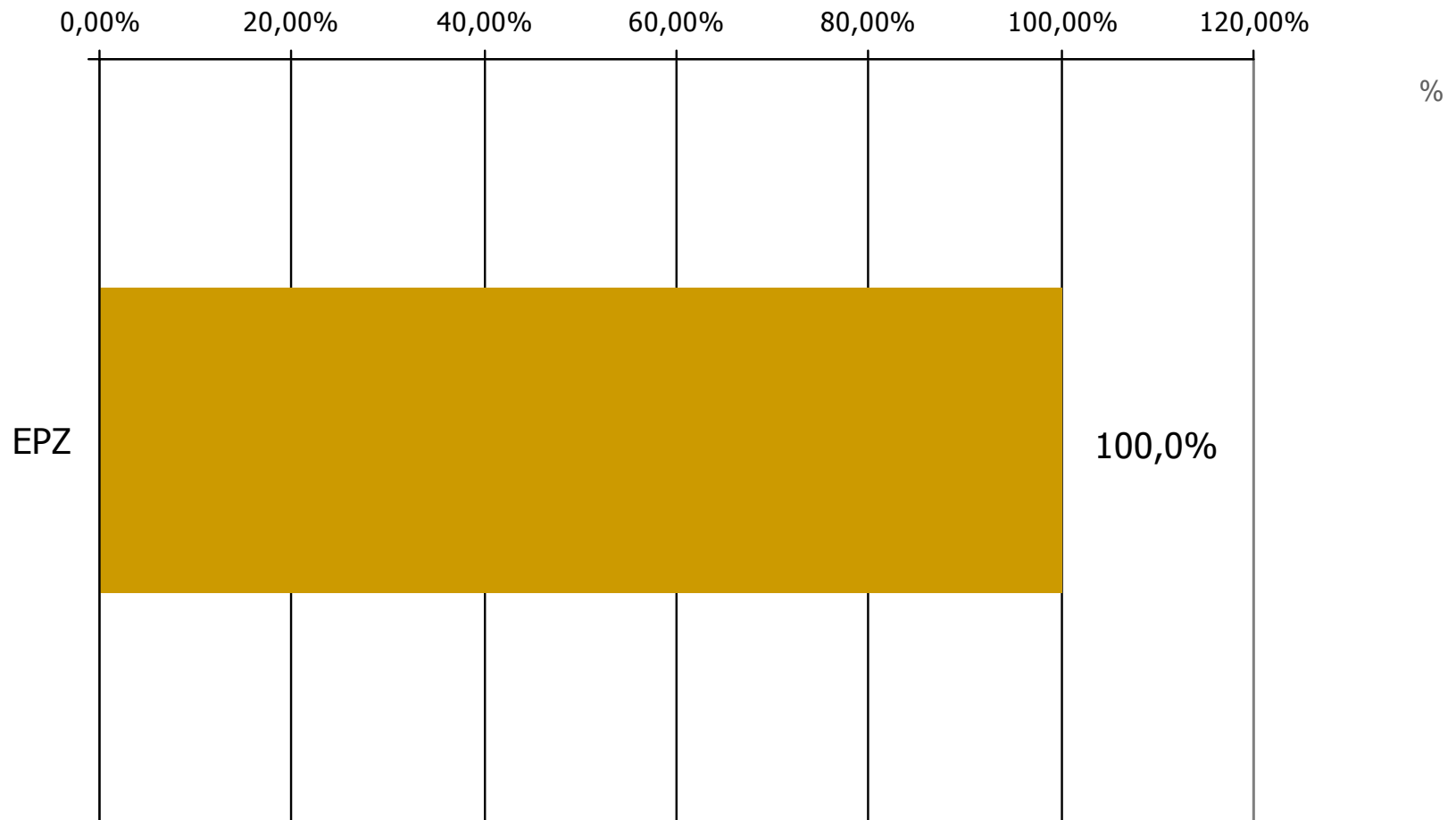
Μέση κάλυψη χρονικών ζωνών της ημέρας τοπικών τηλεοπτικών σταθμών Νομού Ζακύνθου



Βάση = Σύνολο ερωτηθέντων (N=600)

Μέση ημερήσια κάλυψη τοπικών τηλεοπτικών σταθμών Νομού Ιωαννίνων (Στο σύνολο των τηλεθεατών - χθες)

Τον τηλεοπτικό σταθμό... τον παρακολουθήσατε χτες;



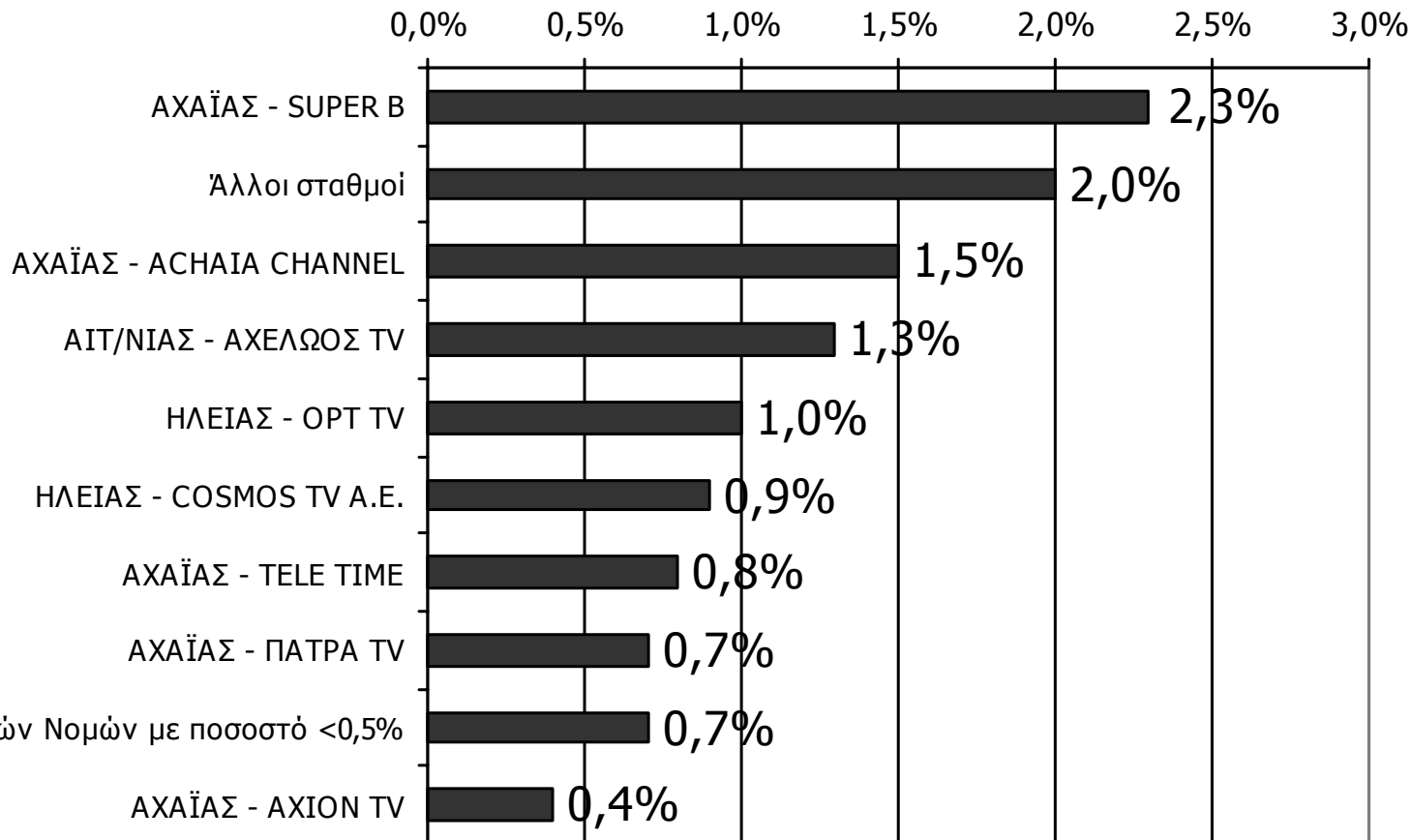
Βάση = Τηλεθεατές τοπικών τηλεοπτικών σταθμών (χθες) N=140

ΤΗΛΕΟΠΤΙΚΟΙ ΣΤΑΘΜΟΙ ΟΜΟΡΩΝ ΝΟΜΩΝ

ΤΗΛΕΘΕΑΣΗ ΤΗΛΕΟΠΤΙΚΩΝ ΣΤΑΘΜΩΝ (λίγα λεπτά την τελευταία εβδομάδα)

Γενικά χθες παρακολουθήσατε άλλους τοπικούς τηλεοπτικούς σταθμούς που εκπέμπουν στο νομό σας; Αν ναι, ποιους;

(Δεν παρακολούθησαν: 92,1%)



Παρουσιάζονται οι Τ/Σ που εμφάνισαν ποσοστό $\geq 0,5\%$

Βάση = Σύνολο ερωτηθέντων (N=600)