
**«ΔΙΕΞΑΓΩΓΗ ΤΗΛΕΦΩΝΙΚΩΝ ΕΡΕΥΝΩΝ ΓΙΑ ΤΗΝ
ΑΝΑΓΝΩΣΙΜΟΤΗΤΑ ΤΩΝ ΠΕΡΙΦΕΡΕΙΑΚΩΝ ΕΦΗΜΕΡΙΔΩΝ
ΚΑΘΩΣ ΚΑΙ ΓΙΑ ΤΗ ΘΕΑΜΑΤΙΚΟΤΗΤΑ & ΑΚΡΟΑΜΑΤΙΚΟΤΗΤΑ
ΤΩΝ ΤΗΛΕΟΠΤΙΚΩΝ & ΡΑΔΙΟΦΩΝΙΚΩΝ ΣΤΑΘΜΩΝ
ΑΝΤΙΣΤΟΙΧΑ ΤΗΣ ΠΕΡΙΦΕΡΕΙΑΣ»**

ΝΟΜΟΣ ΞΑΝΘΗΣ

Ταυτότητα της έρευνας

Νομός : Ξάνθης

Δείγμα : 650

Ημερομηνίες διεξαγωγής : 1/02/2007 – 14/02/2007

Τύπος έρευνας : Τηλεφωνική έρευνα με τη χρήση του ειδικού συστήματος τηλεφωνικών Συνεντεύξεων. Το δείγμα των περιοχών κατανέμεται στο Νομό λαμβάνοντας υπ' όψη πλήρως την αναλογική αντιπροσωπευτικότητα ως προς την αστικότητα και τα πληθυσμιακά χαρακτηριστικά. Ως προς το φύλο και την ηλικία τηρούνται ποσοτώσεις με βάση τα στοιχεία της απογραφής από την ΕΣΥΕ.

ΣΤΑΤΙΣΤΙΚΗ ΜΕΘΟΔΟΣ : Ακολουθήθηκε η διαδικασία της τυχαίας επιλογής τηλεφωνικών αριθμών- (random dialing).

ΜΕΘΟΔΟΛΟΓΙΚΕΣ ΕΠΙΣΗΜΑΝΣΕΙΣ : Η έρευνα διεξήχθη σύμφωνα με τους κανόνες δεοντολογίας που ορίζουν ο ΣΕΔΕΑ, η WAPOR & η ESOMAR, μέλος των οποίων είναι οι τρεις εταιρείες που συνιστούν την Κοινοπραξία.

Δειγματοληψία : Στρωματοποιημένη, με τη χρήση δομημένου ερωτηματολογίου

Πληθυσμός 15 + Νομού Ξάνθης: 83.019 άτομα

Φύλο : Άνδρες (49,8%) – Γυναίκες (50,2%)

Ηλικία : 15+

Σταθμίσεις : Φύλο, Ηλικία, Περιοχή κατοικίας, σύμφωνα με ΕΣΥΕ (απογραφή 2001)

Στατιστικά σφάλματα : μέχρι 3,8%

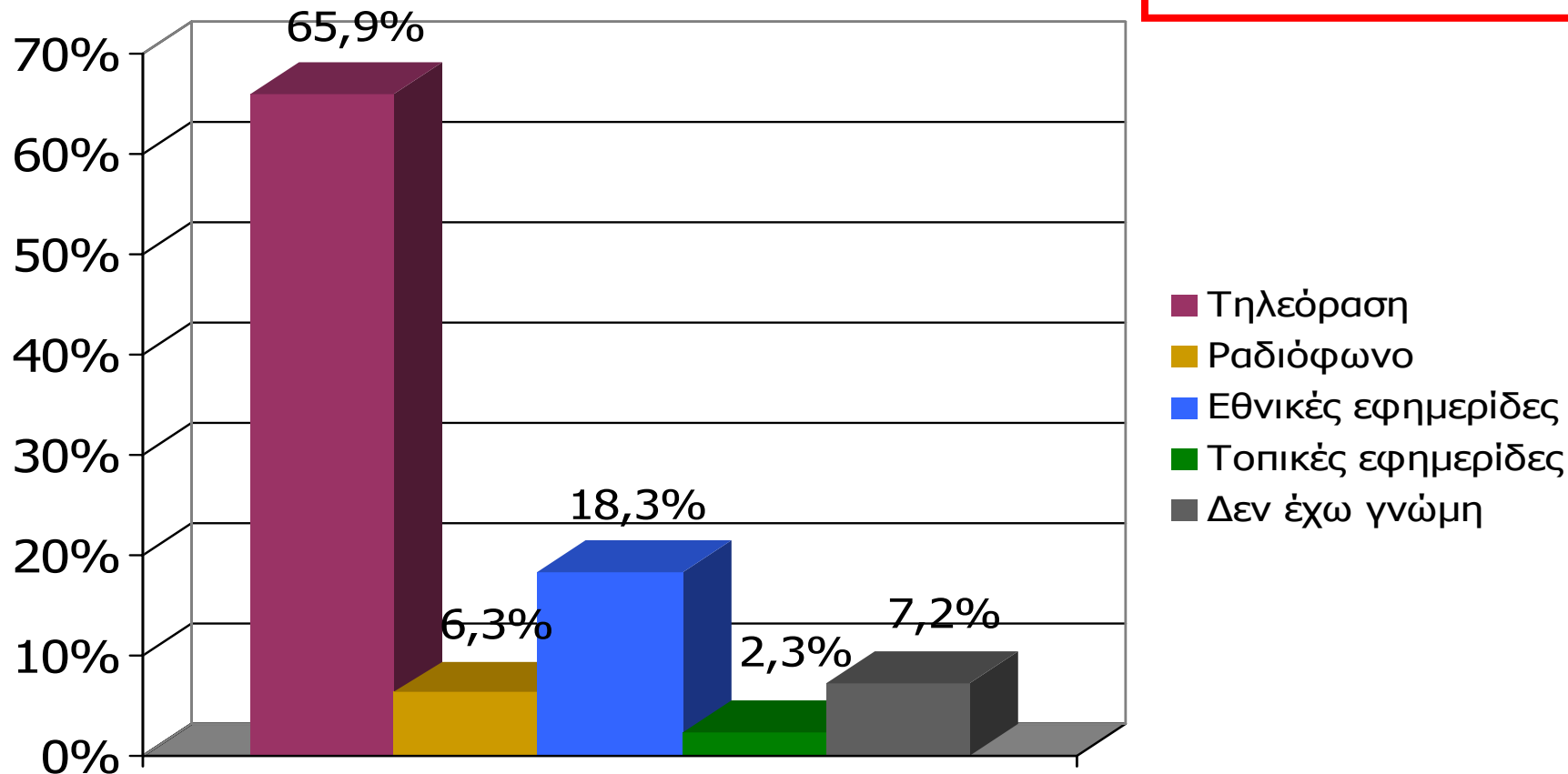
Ελάχιστη βάση ανάλυσης : 60

Συνολικός αριθμός απασχολούμενων ερευνητών & ελεγκτών: Ερευνητές: 37, Ελεγκτές: 7

Γενική Εμπιστοσύνη σε ΜΜΕ (Νομός Ξάνθης)

Σκεπτόμενοι την ενημέρωσή σας συνολικά, θα σας διαβάσω τέσσερις βασικές πηγές ενημέρωσης και θα ήθελα να τις βάλετε σε σειρά ξεκινώντας από αυτήν που εμπιστεύεστε περισσότερο για την ενημέρωσή σας σε πολιτικά και διεθνή θέματα και καταλήγοντας σε αυτήν που εμπιστεύεστε λιγότερο.

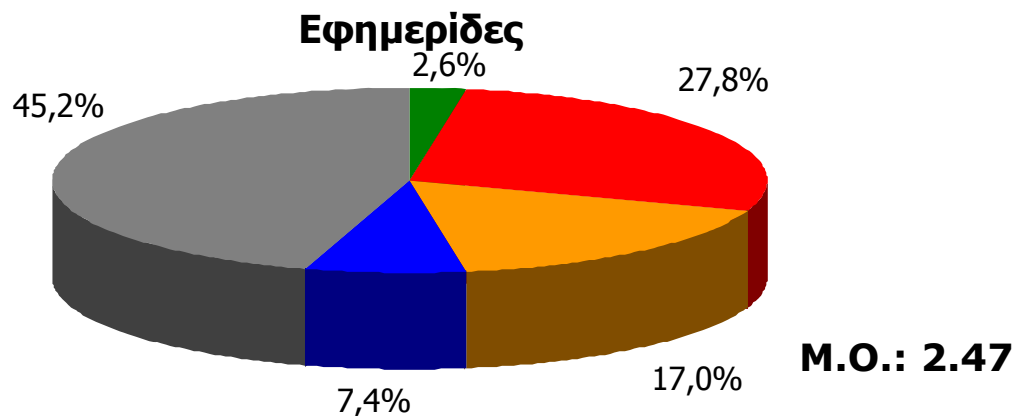
ΠΡΩΤΕΣ ΑΝΑΦΟΡΕΣ



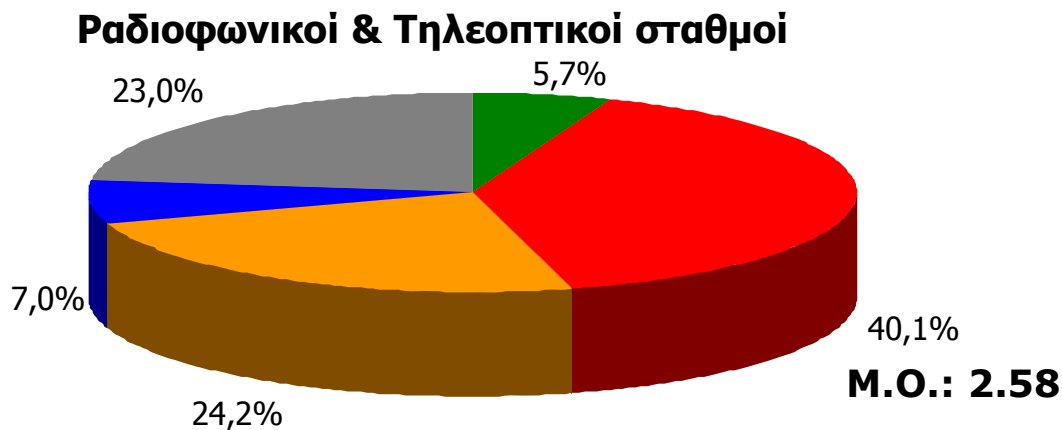
Βάση = Σύνολο ερωτηθέντων (N=650)

Γενική ικανοποίηση από ποιότητα ενημέρωσης ΜΜΕ Νομού Ξάνθης

Γενικά πόσο ικανοποιημένος/η αισθάνεστε από την ποιότητα της ενημέρωσης που παρέχουν οι εφημερίδες του Νομού;



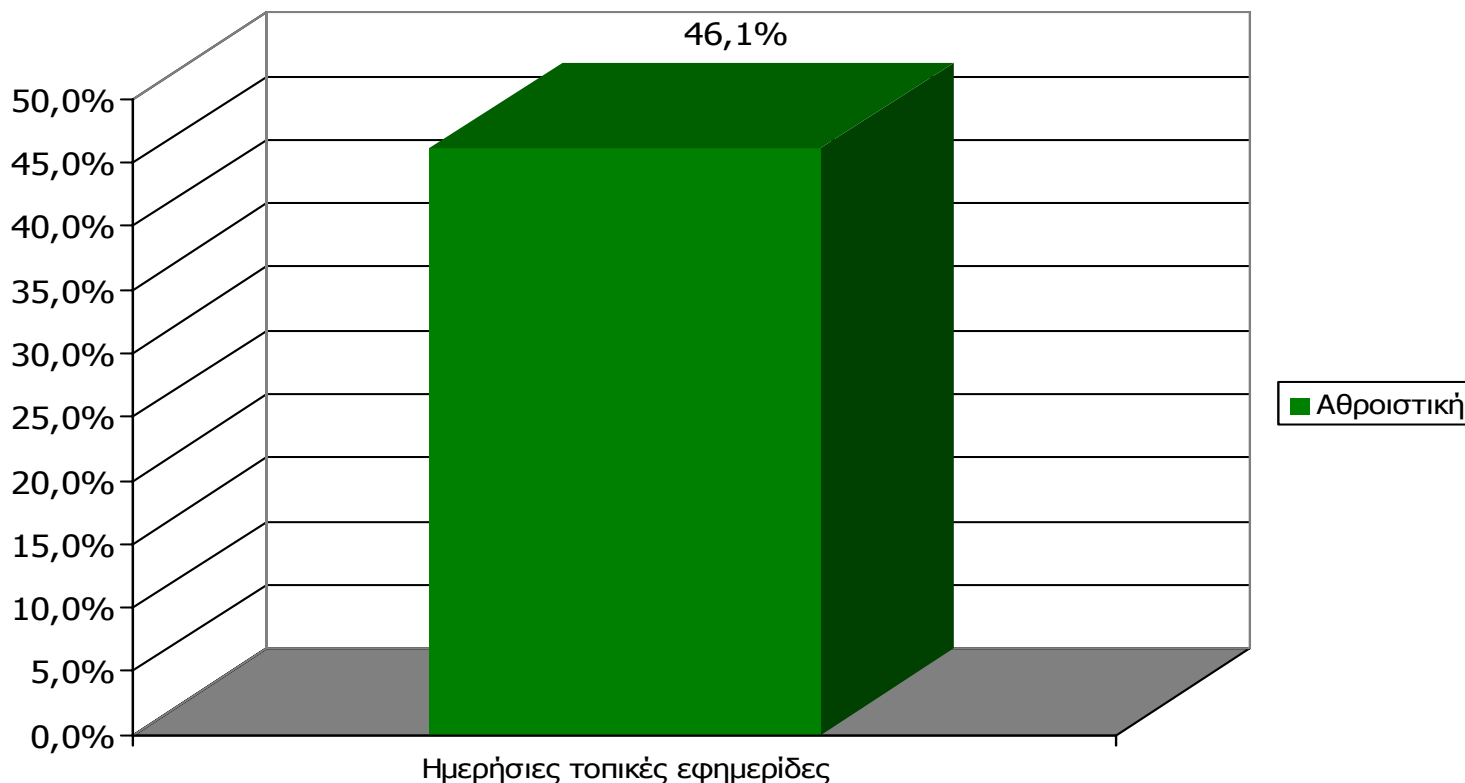
- Πολύ ικανοποιημένος/η
- Αρκετά ικανοποιημένος/η
- Λίγο ικανοποιημένος/η
- Καθόλου ικανοποιημένος/η
- ΔΓ/ΔΑ



Βάση = Σύνολο ερωτηθέντων (N=650)

ΗΜΕΡΗΣΙΕΣ ΕΦΗΜΕΡΙΔΕΣ ΝΟΜΟΥ ΞΑΝΘΗΣ

Αθροιστική αναγνωσιμότητα τριμήνου ημερήσιου τοπικού τύπου (έστω 2' το τελευταίο τρίμηνο) Νομού Ξάνθης

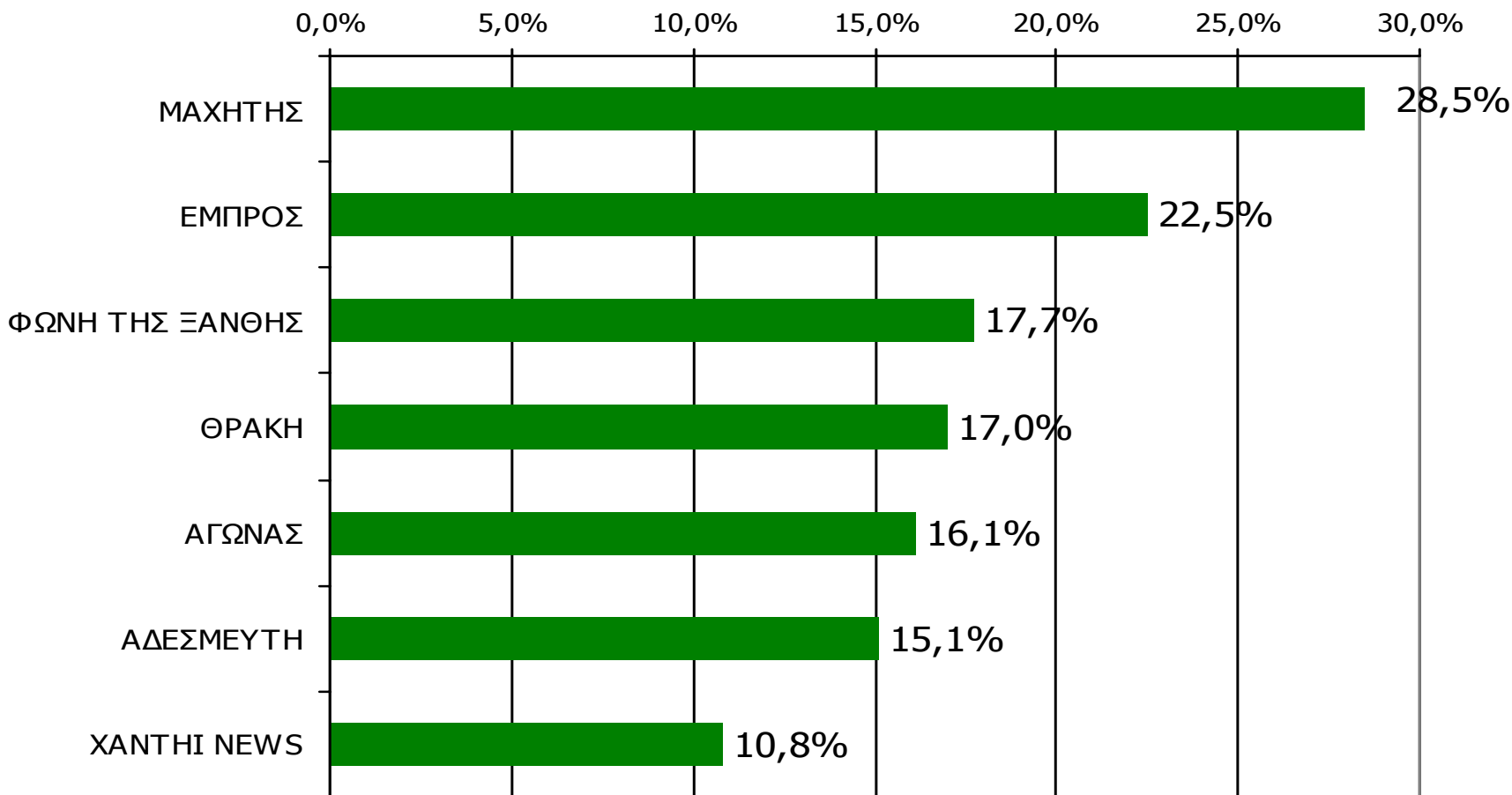


Μ.Ο.: 2.77 Εφημερίδες

Βάση = Σύνολο ερωτηθέντων (N=650)

Αθροιστική αναγνωσιμότητα τριμήνου ημερήσιου τοπικού τύπου (έστω 2' το τελευταίο τρίμηνο) Νομού Ξάνθης

Θα σας διαβάσω μια σειρά από καθημερινές τοπικές εφημερίδες που εκδίδονται στο νομό σας και θέλω να μου πείτε για κάθε μία από αυτές, αν την έχετε διαβάσει ή ξεφυλλίσει για τουλάχιστον 2' το τελευταίο τρίμηνο



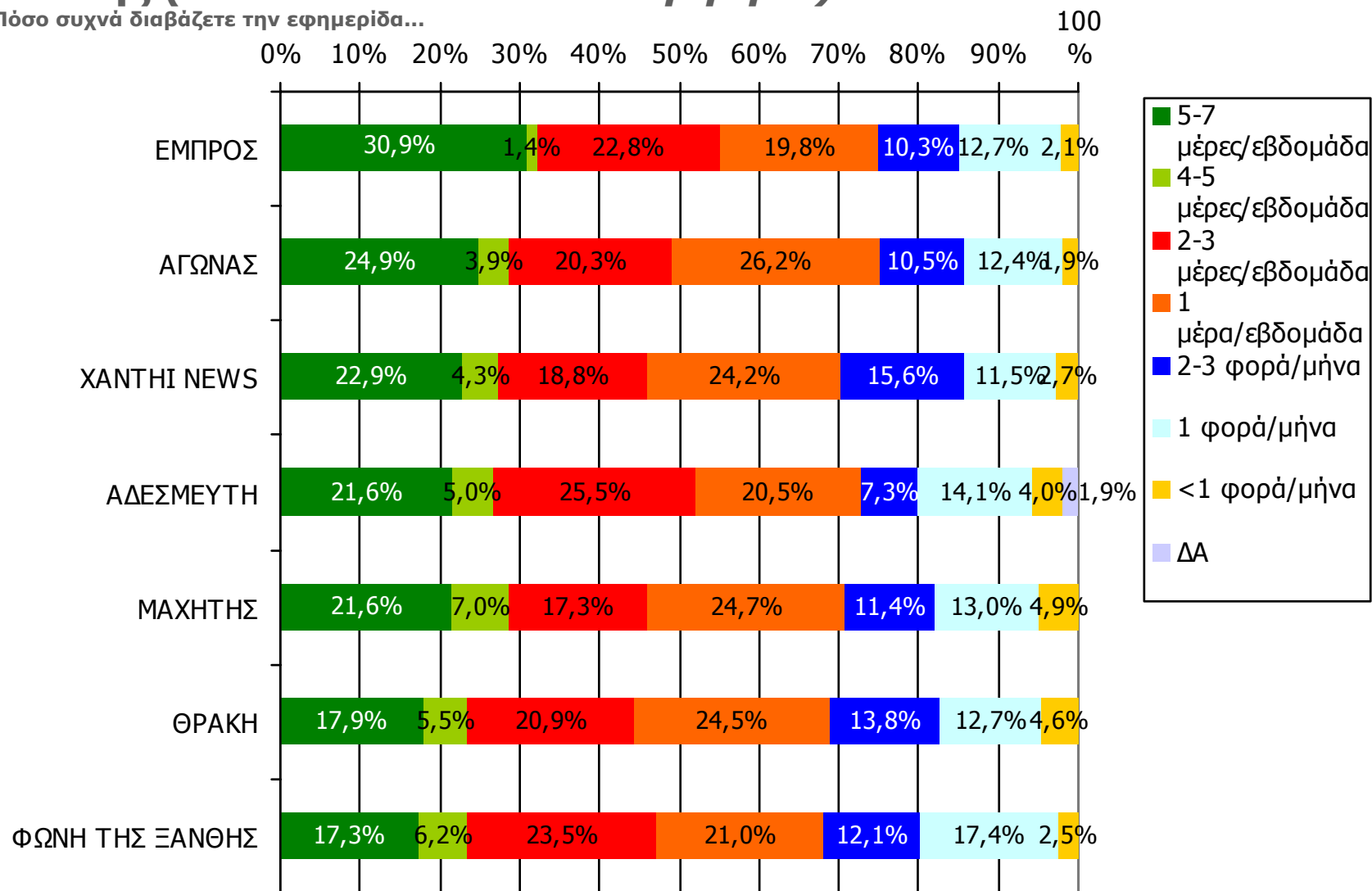
Βάση = Σύνολο ερωτηθέντων (N=650)

**Αθροιστική αναγνωσιμότητα τριμήνου ημερήσιου τοπικού τύπου
(έστω 2' το τελευταίο τρίμηνο) Νομού Ξάνθης
Προβολές στον πληθυσμό 15 ετών και άνω**

| Πληθυσμός Νομού Ξάνθης, 15 ετών και άνω: 83.019 άτομα | Προβολή στον πληθυσμό 15 ετών και άνω | 95% Διάστημα Εμπιστοσύνης | |
|---|---------------------------------------|---------------------------|------------|
| | | Κάτω φράγμα | Άνω φράγμα |
| ΜΑΧΗΤΗΣ | 24.000 | 21.000 | 27.000 |
| ΕΜΠΡΟΣ | 19.000 | 16.000 | 21.000 |
| ΦΩΝΗ ΤΗΣ ΞΑΝΘΗΣ | 15.000 | 12.000 | 17.000 |
| ΘΡΑΚΗ | 14.000 | 12.000 | 17.000 |
| ΑΓΩΝΑΣ | 13.000 | 11.000 | 16.000 |
| ΑΔΕΣΜΕΥΤΗ | 13.000 | 10.000 | 15.000 |
| ΧΑΝΘΗ NEWS | 9.000 | 7.000 | 11.000 |

ΣΥΧΝΟΤΗΤΑ ΑΝΑΓΝΩΣΗΣ ΗΜΕΡΗΣΙΩΝ ΕΦΗΜΕΡΙΔΩΝ Νομού Ξάνθης (έστω 2' το τελευταίο τρίμηνο)

Πόσο συχνά διαβάζετε την εφημερίδα...

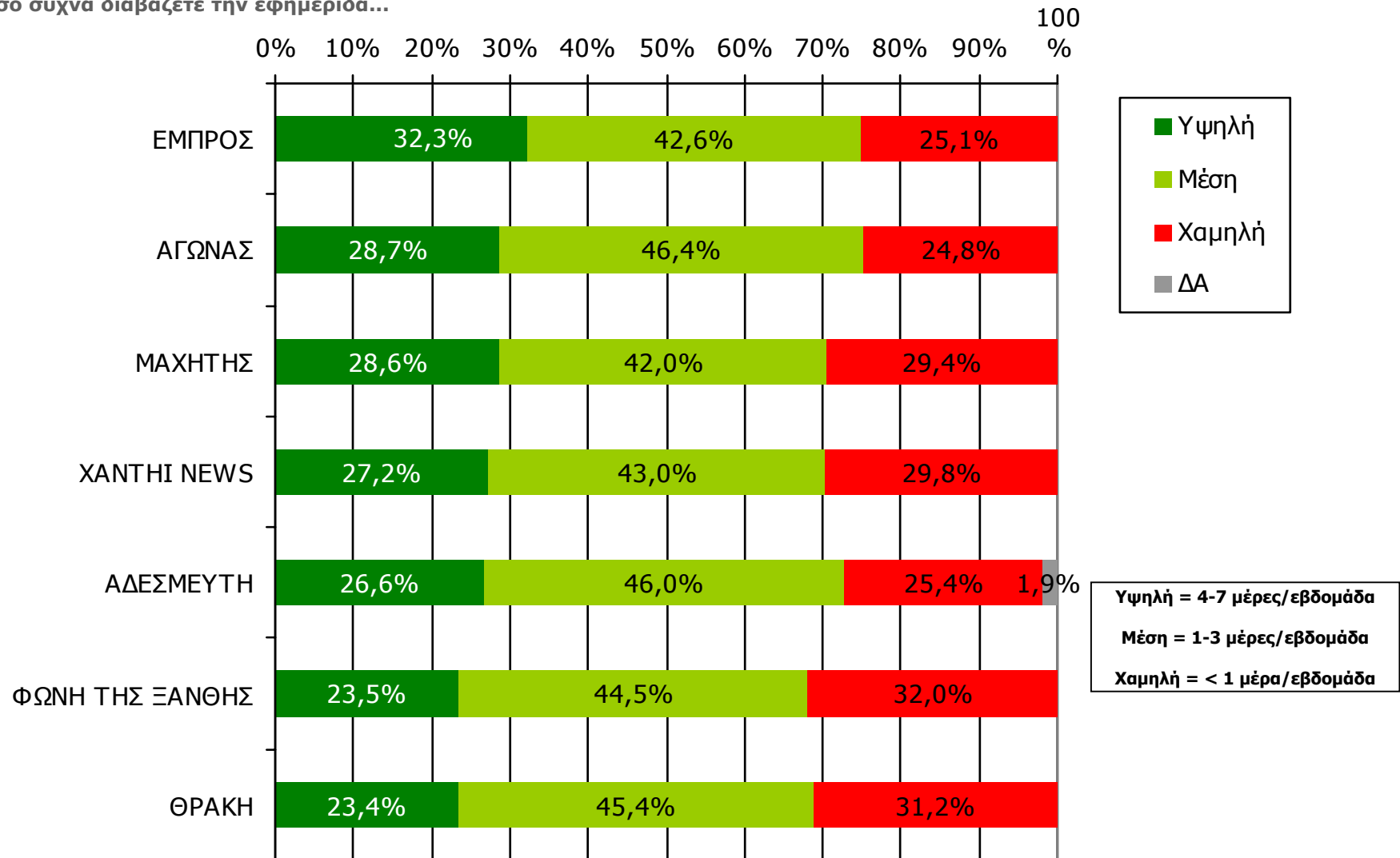


Βάση = Αναγνώστες (τριμήνου) κάθε τίτλου

ΣΥΧΝΟΤΗΤΑ ΑΝΑΓΝΩΣΗΣ ΗΜΕΡΗΣΙΩΝ ΕΦΗΜΕΡΙΔΩΝ

Νομού Ξάνθης (έστω 2' το τελευταίο τρίμηνο)

Πόσο συχνά διαβάζετε την εφημερίδα...

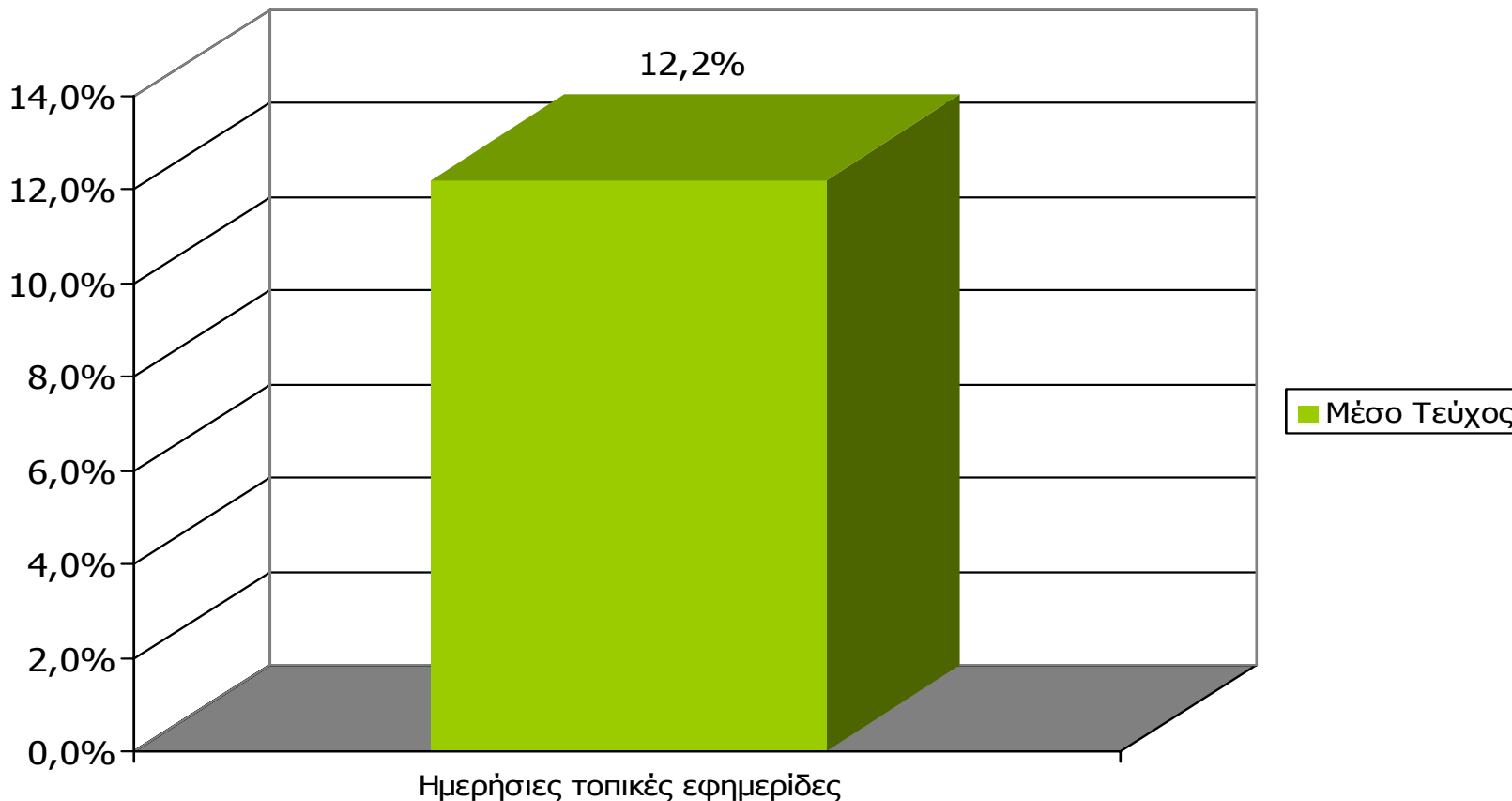


Βάση = Αναγνώστες (τριμήνου) κάθε τίτλου

Υψηλή = 4-7 μέρες/εβδομάδα
 Μέση = 1-3 μέρες/εβδομάδα
 Χαμηλή = < 1 μέρα/εβδομάδα

Αναγνωσιμότητα μέσου τεύχους ημερήσιου τοπικού τύπου Νομού Ξάνθης

(χθες ή την τελευταία φορά που κυκλοφόρησαν)

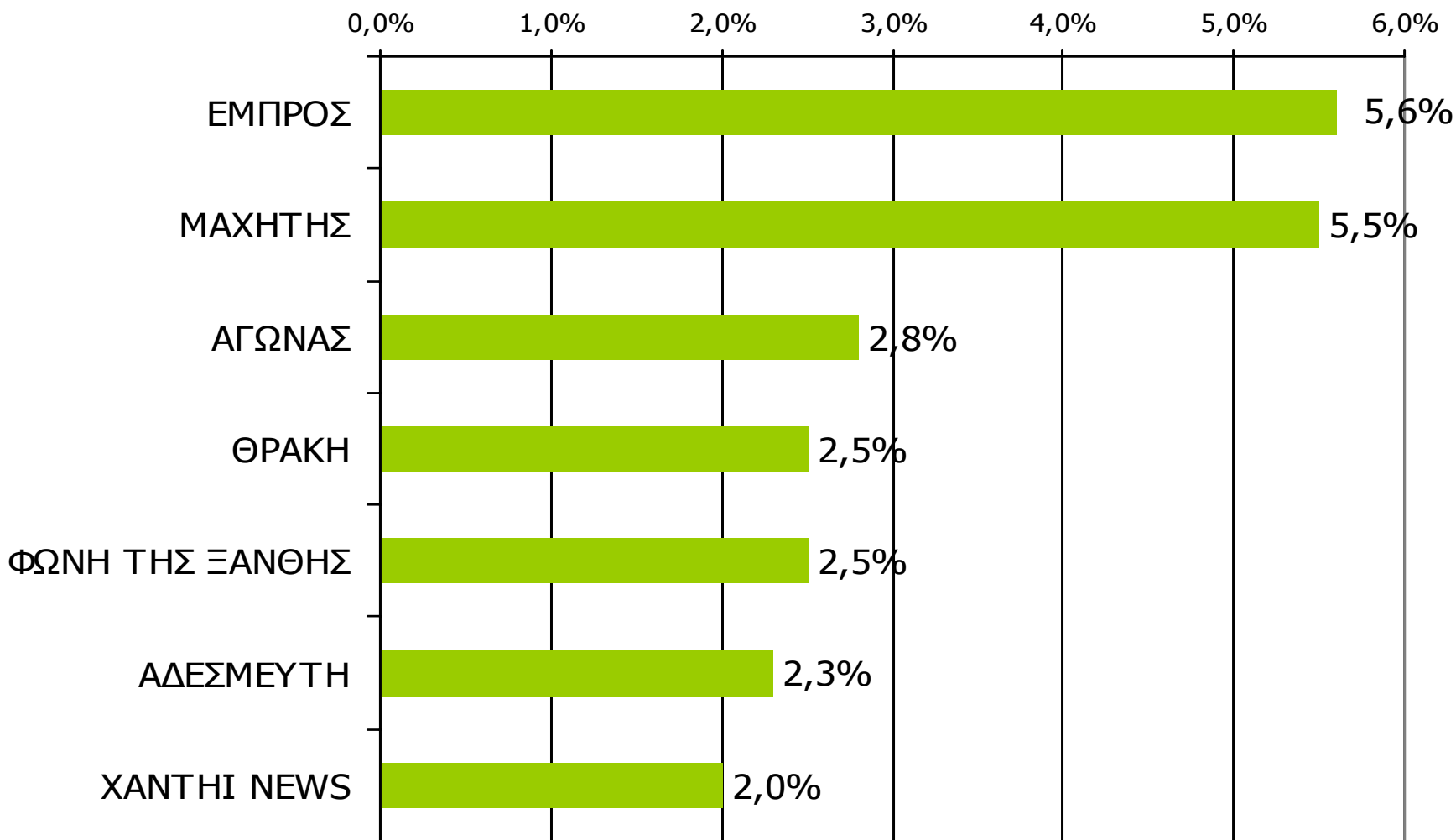


Μ.Ο.: 1.91 Εφημερίδες

Βάση = Σύνολο ερωτηθέντων (N=650)

Αναγνωσιμότητα μέσου τεύχους ημερήσιου τοπικού τύπου Νομού Ξάνθης

Πότε την διαβάσατε τελευταία φορά; (Χθες ή την τελευταία φορά που κυκλοφόρησε)



Βάση = Σύνολο ερωτηθέντων (N=650)

Αναγνωσιμότητα μέσου τεύχους ημερήσιου τοπικού τύπου Νομού Ξάνθης - Φύλο

Πότε την διαβάσατε τελευταία φορά; (Χθες ή την τελευταία φορά που κυκλοφόρησε)

| | ΣΥΝΟΛΟ | ΑΝΔΡΕΣ | ΓΥΝΑΙΚΕΣ |
|---------------------------|--------|--------|----------|
| <i>Σύνολο ερωτηθέντων</i> | 650 | 324 | 326 |
| ΕΜΠΡΟΣ | 5,6% | 6,4% | 4,7% |
| ΜΑΧΗΤΗΣ | 5,5% | 6,6% | 4,5% |
| ΑΓΩΝΑΣ | 2,8% | 2,7% | 2,9% |
| ΘΡΑΚΗ | 2,5% | 3,7% | 1,2% |
| ΦΩΝΗ ΤΗΣ ΞΑΝΘΗΣ | 2,5% | 2,8% | 2,2% |
| ΑΔΕΣΜΕΥΤΗ | 2,3% | 2,7% | 1,9% |
| ΧΑΝΘΗ NEWS | 2,0% | 2,5% | 1,6% |

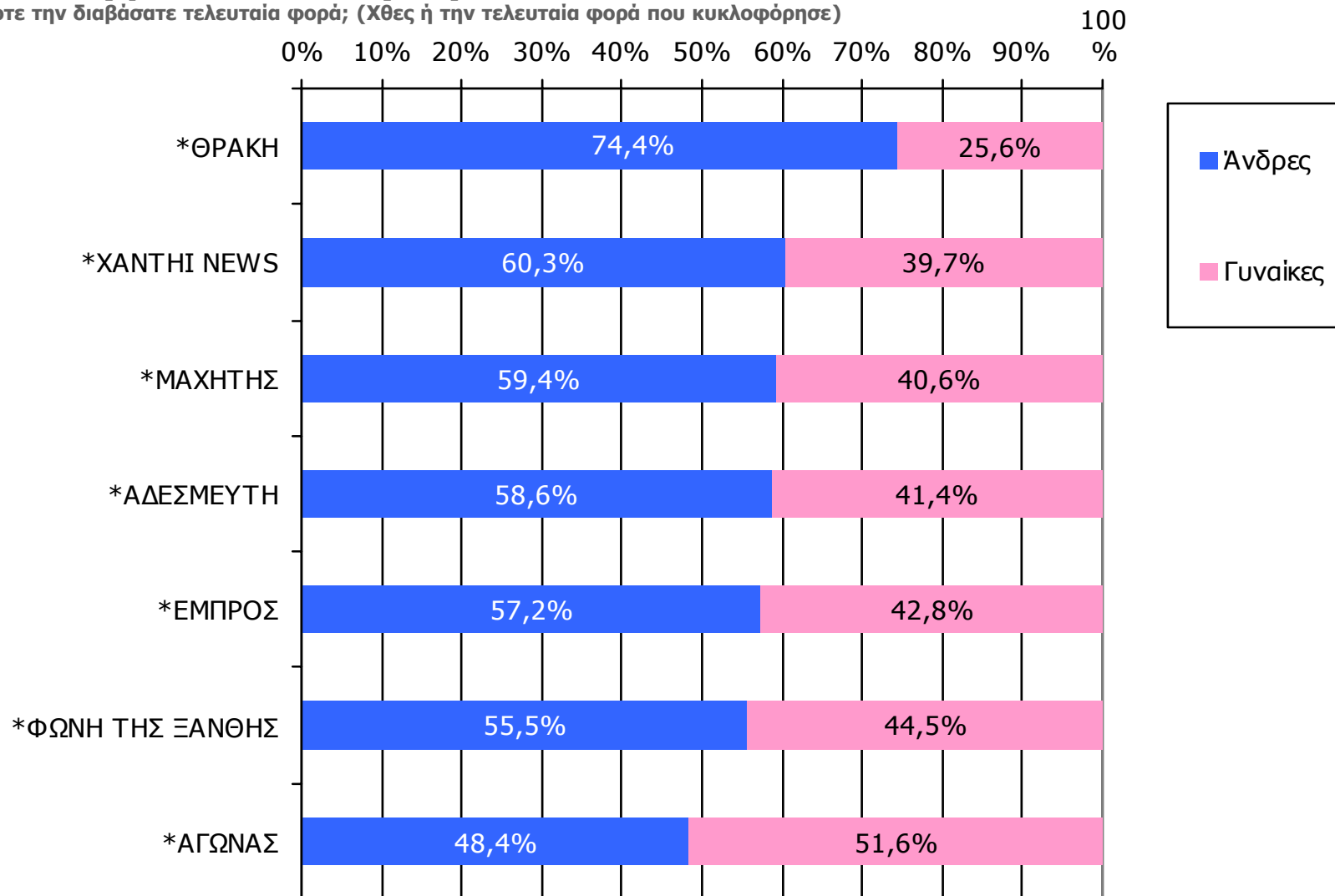
Αναγνωσιμότητα μέσου τεύχους ημερήσιου τοπικού τύπου Νομού Ξάνθης – Ηλικία

Πότε την διαβάσατε τελευταία φορά; (Χθες ή την τελευταία φορά που κυκλοφόρησε)

| | ΣΥΝΟΛΟ | 15-34 | 35-54 | 55+ |
|---------------------------|--------|-------|-------|------|
| <i>Σύνολο ερωτηθέντων</i> | 650 | 253 | 211 | 186 |
| ΕΜΠΡΟΣ | 5,6% | 3,1% | 7,8% | 6,4% |
| ΜΑΧΗΤΗΣ | 5,5% | 7,5% | 3,8% | 4,8% |
| ΑΓΩΝΑΣ | 2,8% | 2,0% | 4,4% | 2,1% |
| ΘΡΑΚΗ | 2,5% | 1,1% | 3,4% | 3,2% |
| ΦΩΝΗ ΤΗΣ ΞΑΝΘΗΣ | 2,5% | 1,2% | 3,4% | 3,2% |
| ΑΔΕΣΜΕΥΤΗ | 2,3% | 1,6% | 3,9% | 1,6% |
| ΧΑΝΘΙ NEWS | 2,0% | 1,2% | 2,4% | 2,7% |

Αναγνωσιμότητα μέσου τεύχους ημερήσιου τοπικού τύπου Νομού Ξάνθης - Φύλο/ Προφίλ

Πότε την διαβάσατε τελευταία φορά; (Χθες ή την τελευταία φορά που κυκλοφόρησε)

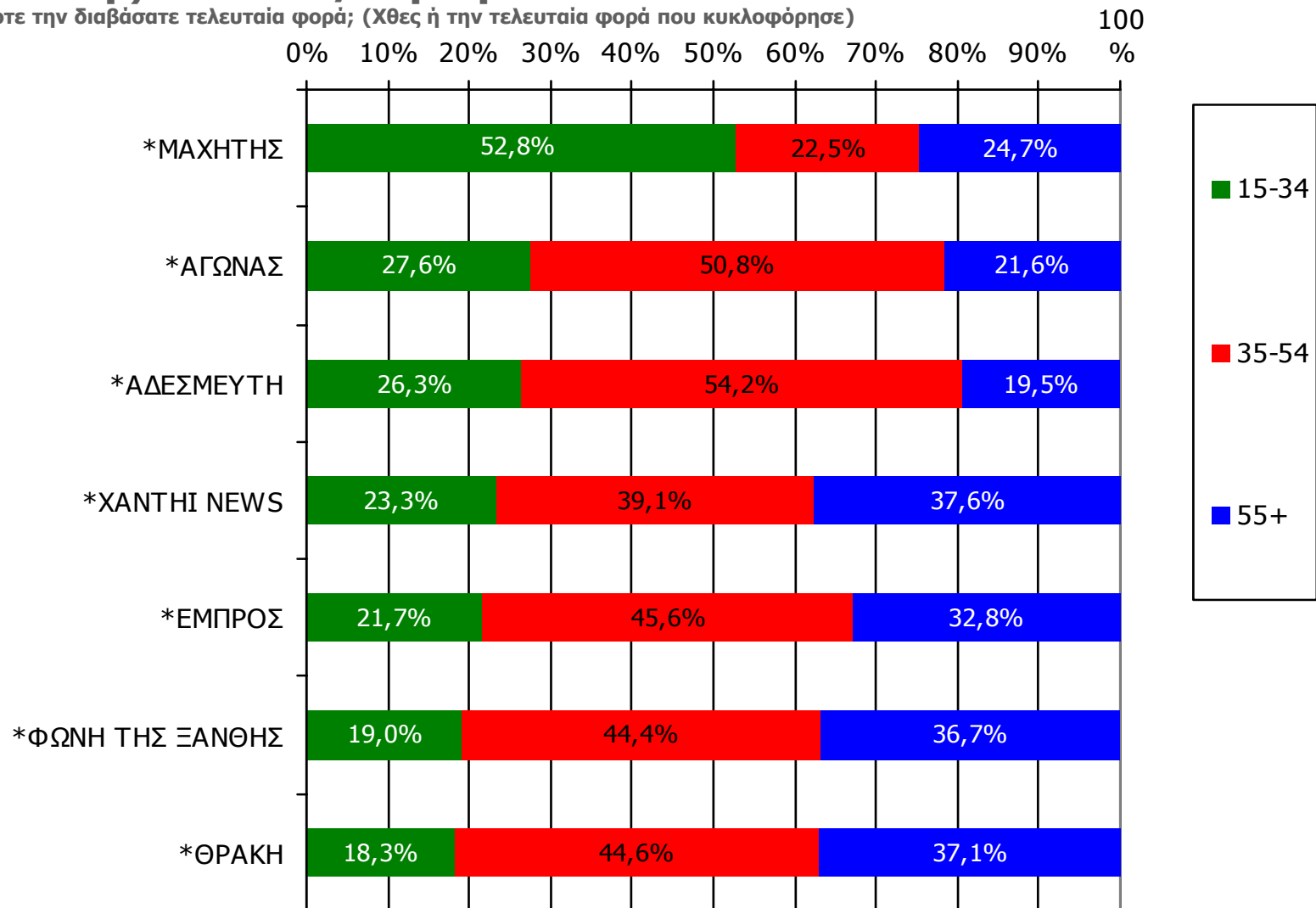


Βάση = Αναγνώστες (μέσου τεύχους) κάθε τίτλου

* Ενδεικτικά στοιχεία – Βάση μικρότερη των 60 ατόμων

Αναγνωσιμότητα μέσου τεύχους ημερήσιου τοπικού τύπου Νομού Ξάνθης - Ηλικία/ Προφίλ

Πότε την διαβάσατε τελευταία φορά; (Χθες ή την τελευταία φορά που κυκλοφόρησε)

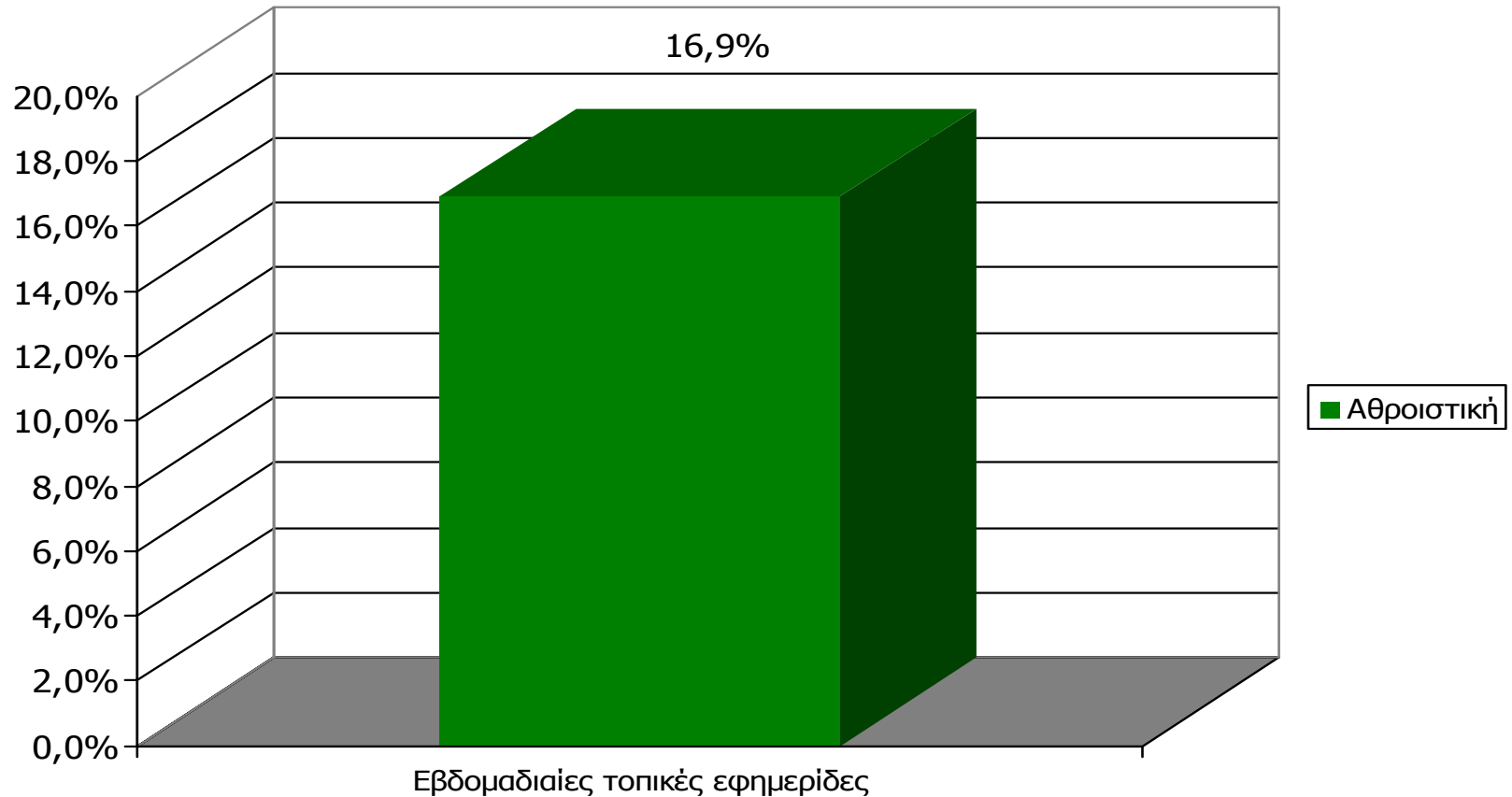


Βάση = Αναγνώστες (μέσου τεύχους) κάθε τίτλου

* Ενδεικτικά στοιχεία – Βάση μικρότερη των 60 ατόμων

ΕΒΔΟΜΑΔΙΑΙΕΣ ΕΦΗΜΕΡΙΔΕΣ ΝΟΜΟΥ ΞΑΝΘΗΣ

Αθροιστική αναγνωσιμότητα τριμήνου εβδομαδιαίου τοπικού τύπου Νομού Ξάνθης (έστω 2' το τελευταίο τρίμηνο)

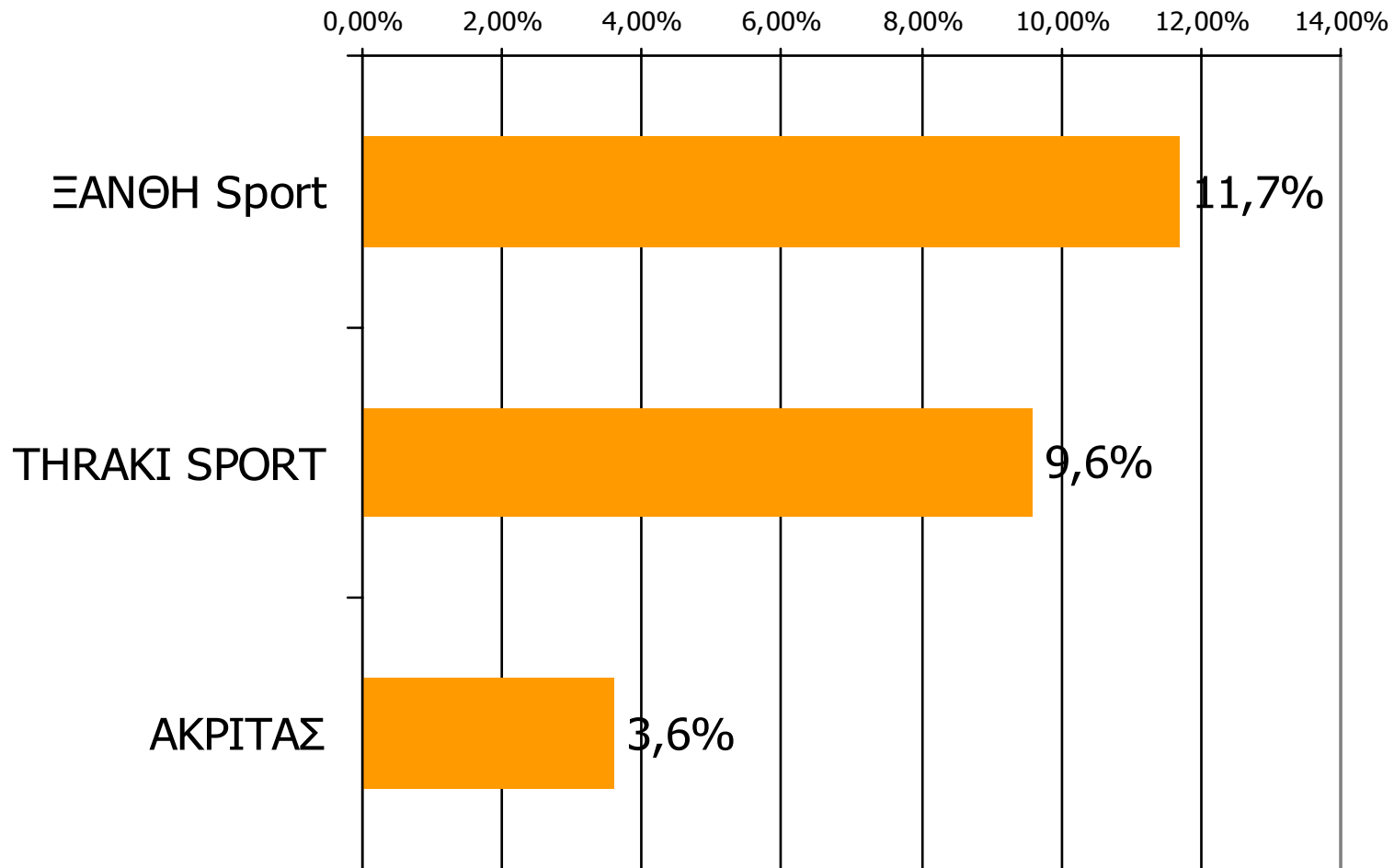


Μ.Ο.: 1.47 Εφημερίδες

Βάση = Σύνολο ερωτηθέντων (N=650)

Αθροιστική αναγνωσιμότητα τριμήνου εβδομαδιαίου τοπικού τύπου Νομού Ξάνθης (έστω 2' το τελευταίο τρίμηνο)

Θα σας διαβάσω τώρα μια σειρά από εβδομαδιαίες τοπικές εφημερίδες που εκδίδονται στο νομό σας και θέλω να μου πείτε για κάθε μία από αυτές, αν την έχετε διαβάσει ή ξεφυλλίσει για τουλάχιστον 2' το τελευταίο τρίμηνο



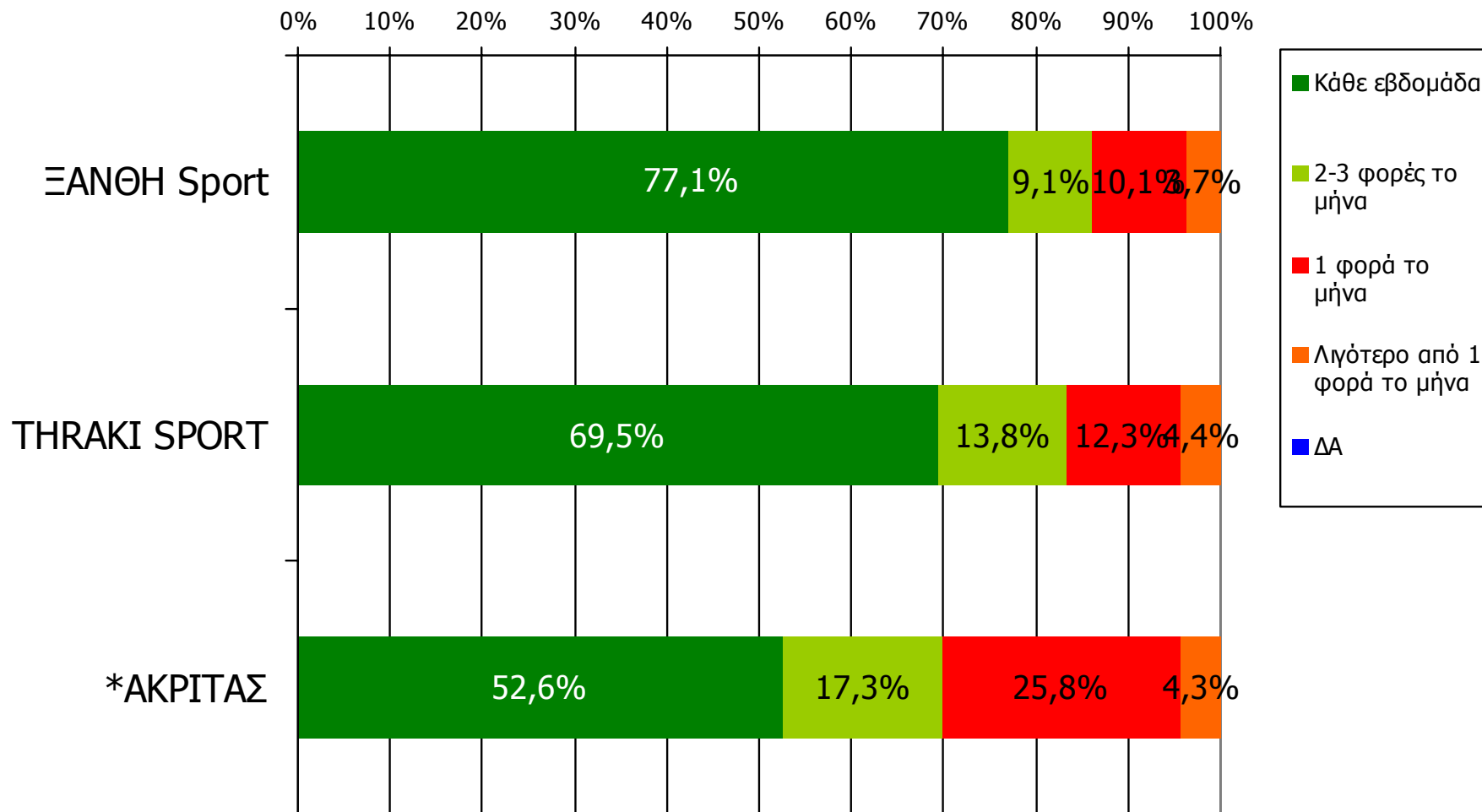
Βάση = Σύνολο ερωτηθέντων (N=650)

**Αθροιστική αναγνωσιμότητα τριμήνου εβδομαδιαίου τοπικού τύπου
Νομού Ξάνθης (έστω 2' το τελευταίο τρίμηνο)
Προβολές στον πληθυσμό 15 ετών και άνω**

| Πληθυσμός Νομού Ξάνθης, 15 ετών και άνω: 83.019 άτομα | Προβολή στον πληθυσμό 15 ετών και άνω | 95% Διάστημα Εμπιστοσύνης | |
|--|---|---------------------------|------------|
| | | Κάτω φράγμα | Άνω φράγμα |
| ΞΑΝΘΗ Sport | 10.000 | 8.000 | 12.000 |
| THRAKI SPORT | 8.000 | 6.000 | 10.000 |
| ΑΚΡΙΤΑΣ | 3.000 | 2.000 | 4.000 |

ΣΥΧΝΟΤΗΤΑ ΑΝΑΓΝΩΣΗΣ ΕΒΔΟΜΑΔΙΑΙΩΝ ΕΦΗΜΕΡΙΔΩΝ Νομού Ξάνθης (έστω 2' το τελευταίο τρίμηνο)

Πόσο συχνά διαβάζετε την εφημερίδα...

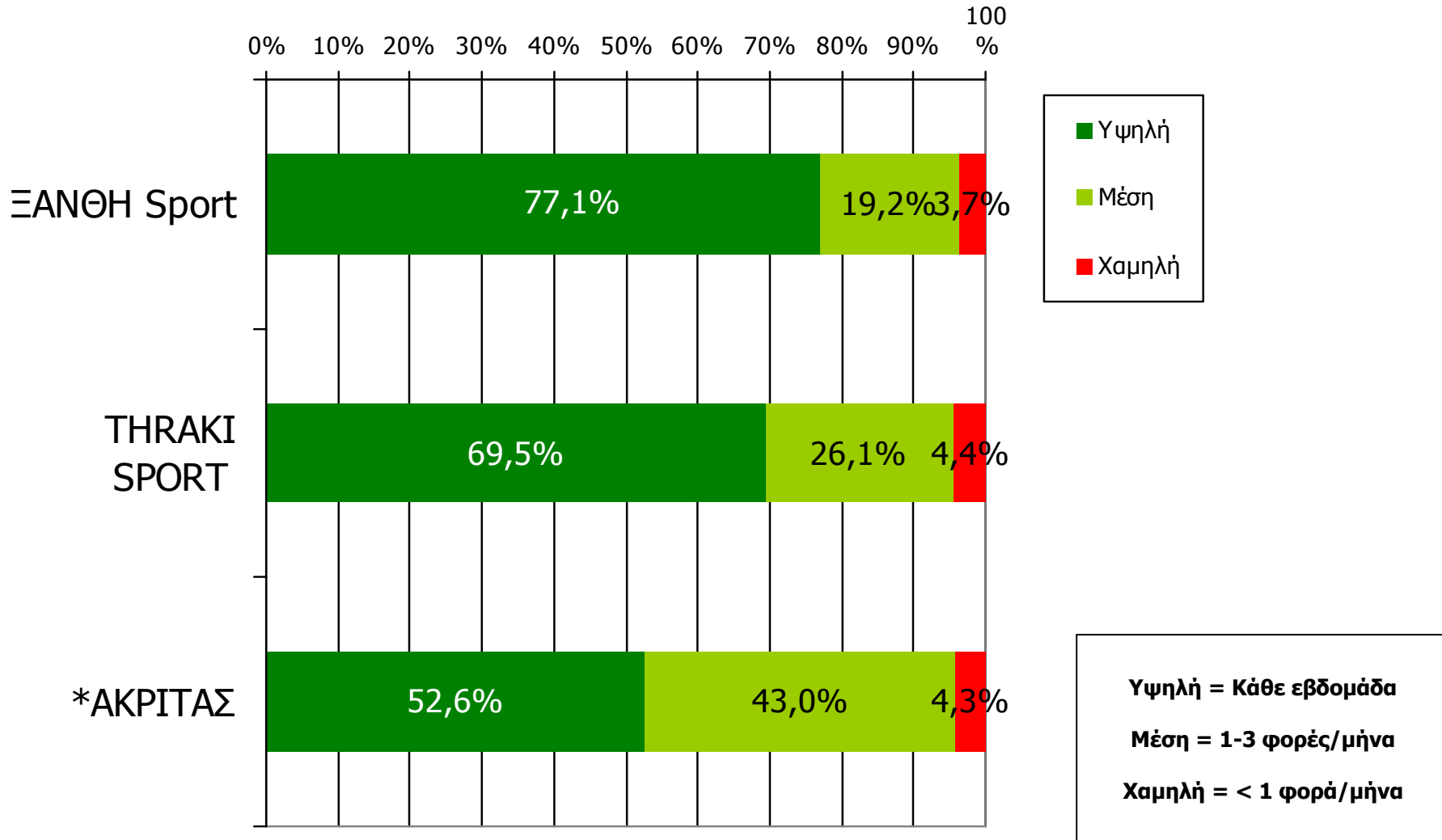


Βάση = Αναγνώστες (τριμήνου) κάθε τίτλου

* Ενδεικτικά στοιχεία – Βάση μικρότερη των 60 ατόμων

ΣΥΧΝΟΤΗΤΑ ΑΝΑΓΝΩΣΗΣ ΕΒΔΟΜΑΔΙΑΙΩΝ ΕΦΗΜΕΡΙΔΩΝ Νομού Ξάνθης (έστω 2' το τελευταίο τρίμηνο)

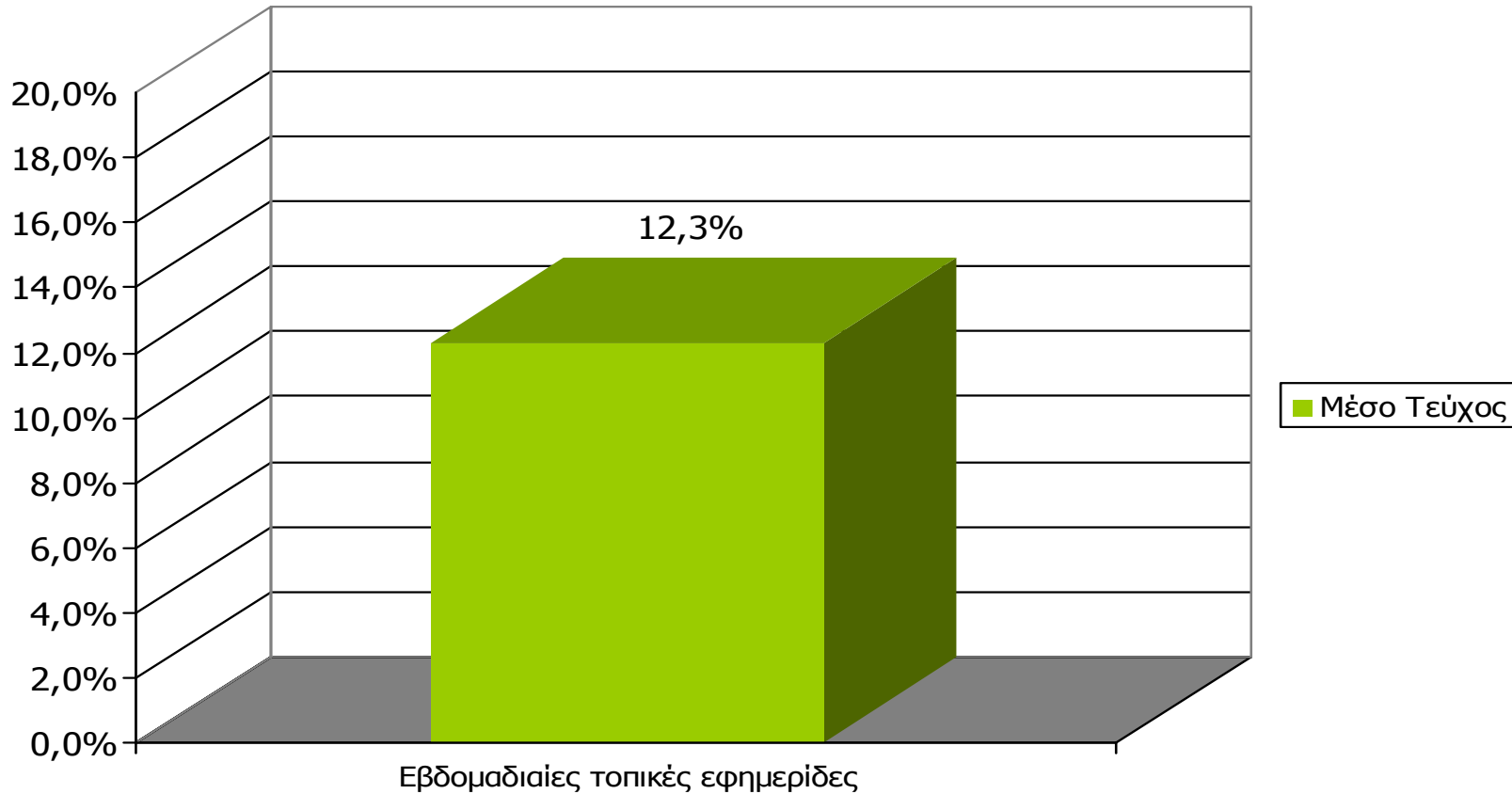
Πόσο συχνά διαβάζετε την εφημερίδα...



Βάση = Αναγνώστες (τριμήνου) κάθε τίτλου

* Ενδεικτικά στοιχεία – Βάση μικρότερη των 60 ατόμων

Αναγνωσιμότητα μέσου τεύχους εβδομαδιαίου τοπικού τύπου Νομού Ξάνθης (Τελευταία εβδομάδα)

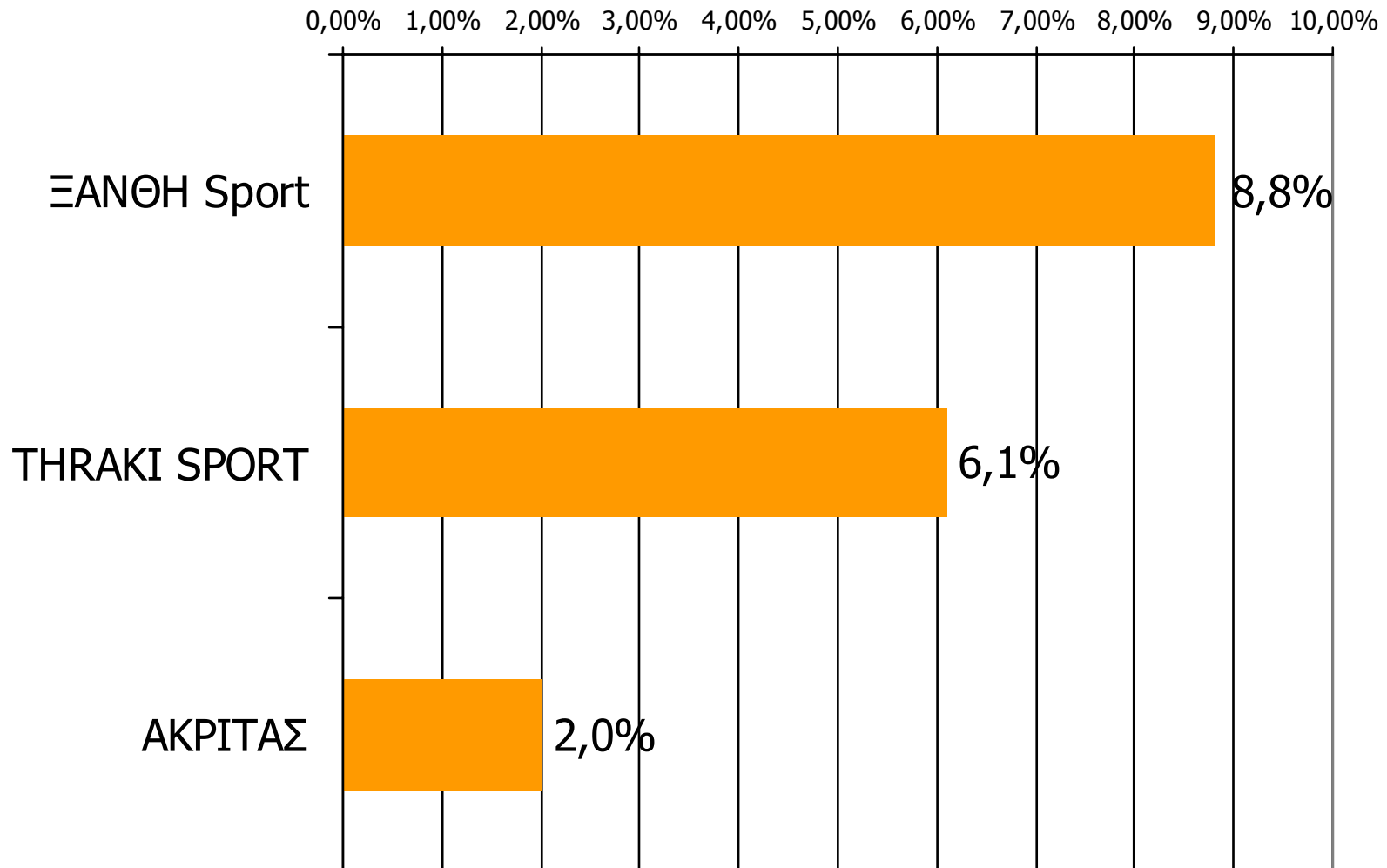


Μ.Ο.: 1.37 Εφημερίδες

Βάση = Σύνολο ερωτηθέντων (N=650)

Αναγνωσιμότητα μέσου τεύχους εβδομαδιαίου τοπικού τύπου Νομού Ξάνθης

Πότε την διαβάσατε τελευταία φορά; (Την τελευταία εβδομάδα)



Βάση = Σύνολο ερωτηθέντων (N=650)

Αναγνωσιμότητα μέσου τεύχους εβδομαδιαίου τοπικού τύπου Νομού Ξάνθης – Φύλο και Ηλικία

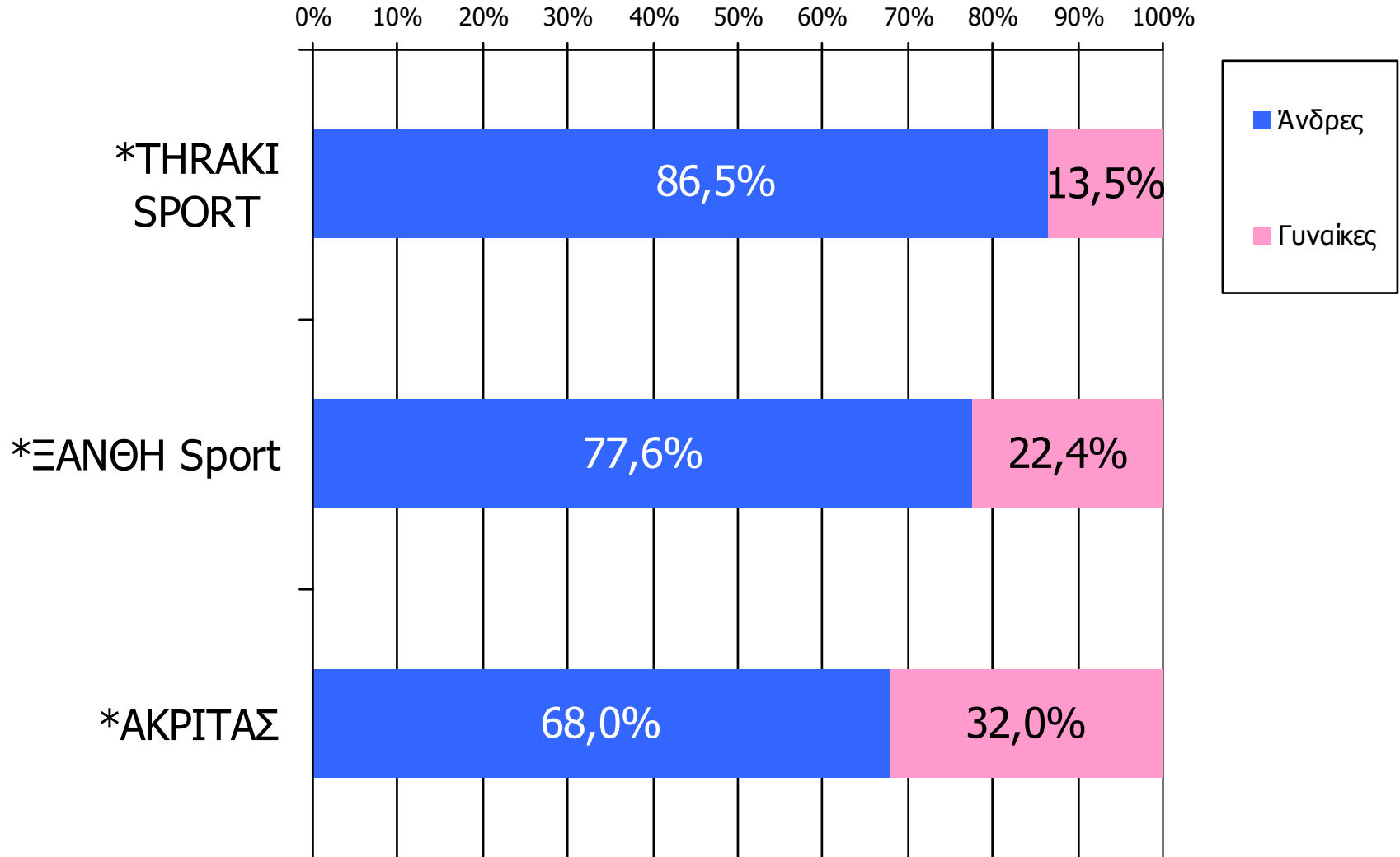
Πότε την διαβάσατε τελευταία φορά; (Την τελευταία εβδομάδα)

| | ΣΥΝΟΛΟ | ΑΝΔΡΕΣ | ΓΥΝΑΙΚΕΣ |
|---------------------------|--------|--------|----------|
| <i>Σύνολο ερωτηθέντων</i> | 650 | 324 | 326 |
| ΞΑΝΘΗ Sport | 8,8% | 13,7% | 3,9% |
| ΘΗΡΑΚΙ SPORT | 6,1% | 10,5% | 1,6% |
| ΑΚΡΙΤΑΣ | 2,0% | 2,8% | 1,3% |

| | ΣΥΝΟΛΟ | 15-34 | 35-54 | 55+ |
|---------------------------|--------|-------|-------|------|
| <i>Σύνολο ερωτηθέντων</i> | 650 | 253 | 211 | 186 |
| ΞΑΝΘΗ Sport | 8,8% | 12,1% | 10,6% | 2,1% |
| ΘΗΡΑΚΙ SPORT | 6,1% | 6,4% | 9,6% | 1,6% |
| ΑΚΡΙΤΑΣ | 2,0% | 1,2% | 4,8% | 0,0% |

Αναγνωσιμότητα μέσω τεύχους εβδομαδιαίου τοπικού τύπου Νομού Ξάνθης – Φύλο / Προφίλ

Πότε την διαβάσατε τελευταία φορά; (Την τελευταία εβδομάδα)

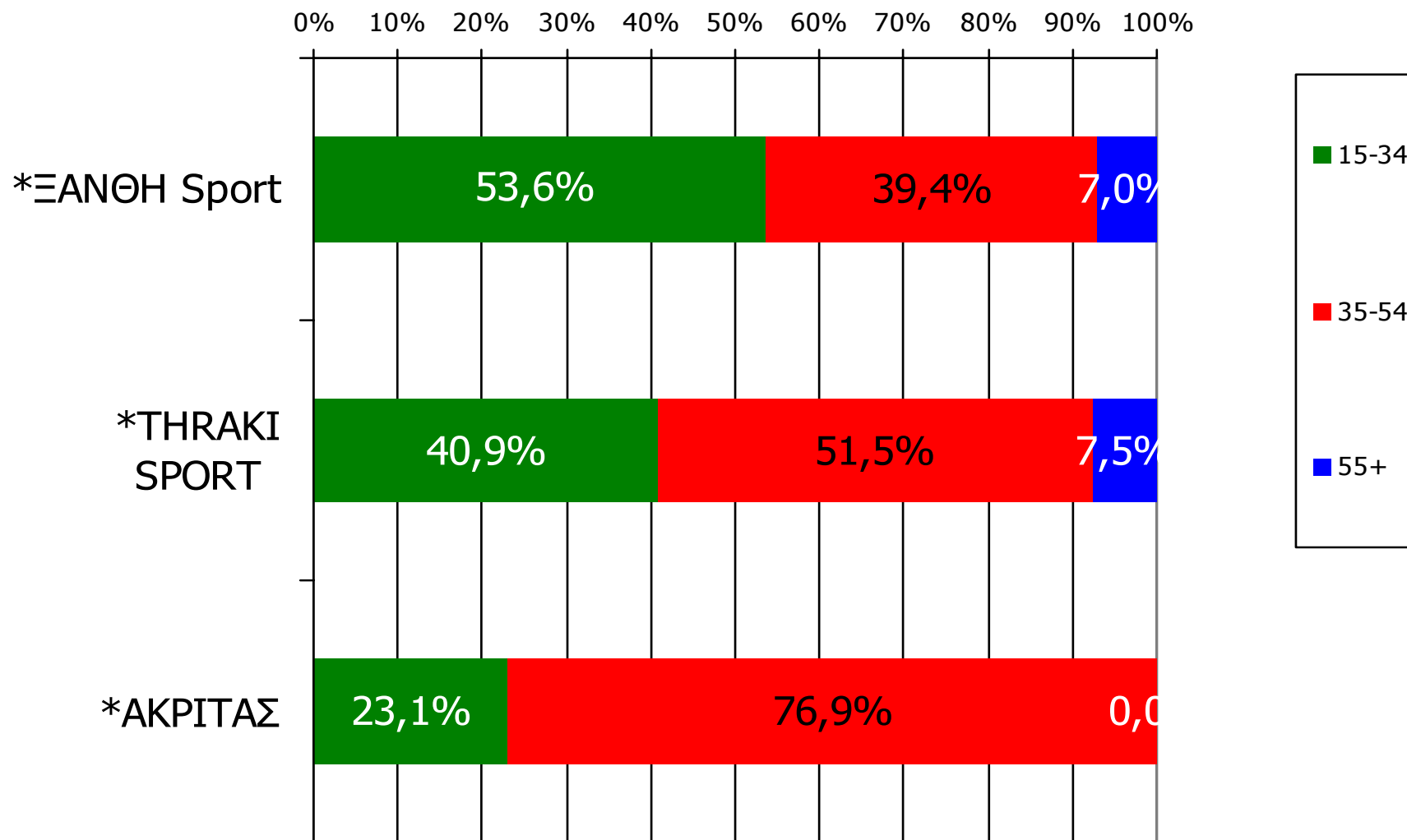


Βάση = Αναγνώστες (μέσου τεύχους) κάθε τίτλου

* Ενδεικτικά στοιχεία – Βάση μικρότερη των 60 ατόμων

Αναγνωσιμότητα μέσου τεύχους εβδομαδιαίου τοπικού τύπου Νομού Ξάνθης - Ηλικία/ Προφίλ

Πότε την διαβάσατε τελευταία φορά; (Την τελευταία εβδομάδα)



Βάση = Αναγνώστες (μέσου τεύχους) κάθε τίτλου

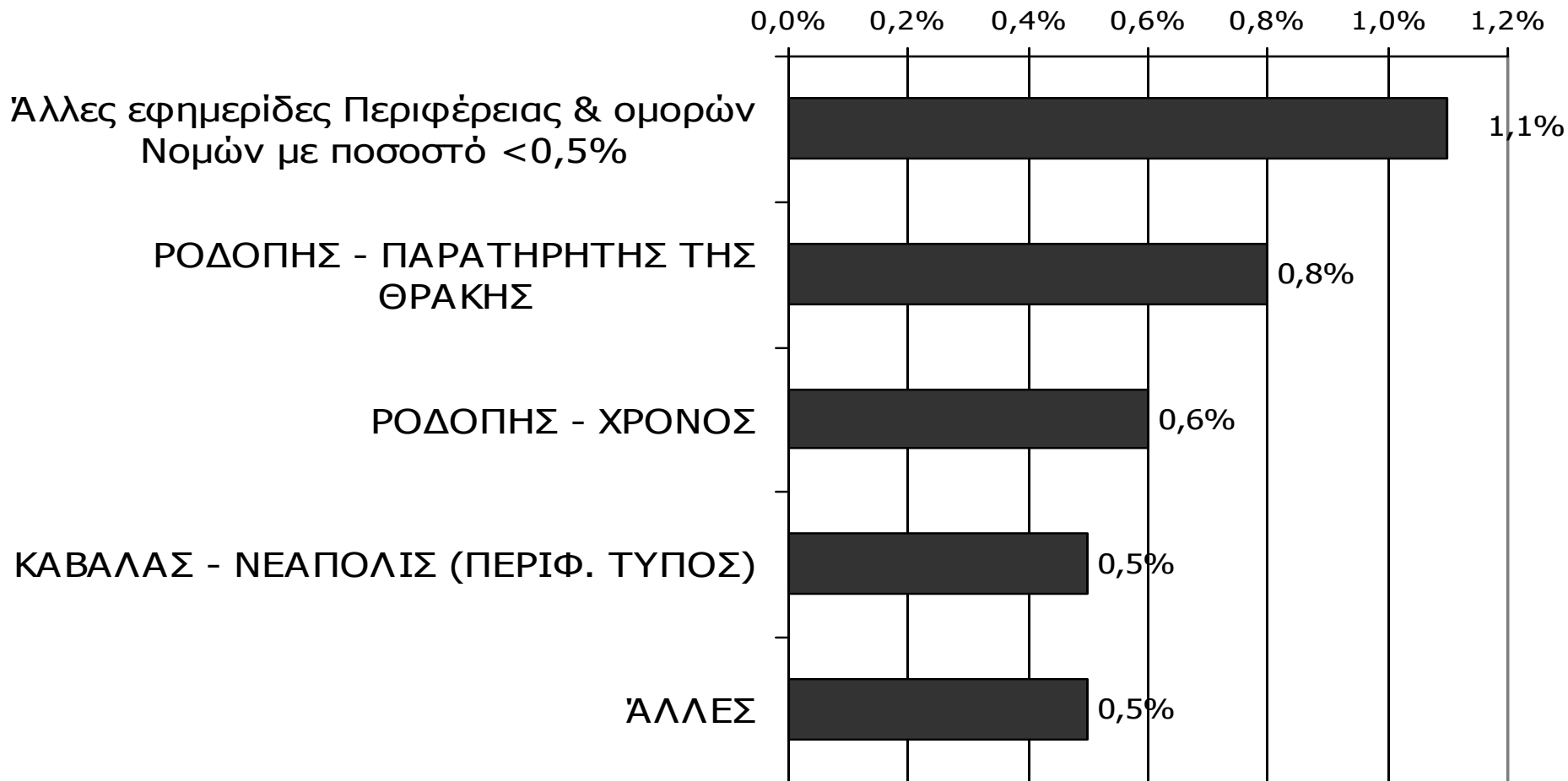
* Ενδεικτικά στοιχεία – Βάση μικρότερη των 60 ατόμων

ΕΦΗΜΕΡΙΔΕΣ ΟΜΟΡΩΝ ΝΟΜΩΝ

ΑΝΑΓΝΩΣΗ ΕΦΗΜΕΡΙΔΩΝ ΟΜΟΡΩΝ ΝΟΜΩΝ - 1

Διαβάσατε το τελευταίο τρίμηνο, άλλες τοπικές καθημερινές ή εβδομαδιαίες εφημερίδες που κυκλοφόρησαν στο νομό σας; Αν ναι, ποιες;

(Δεν διάβασα: 97,1%)

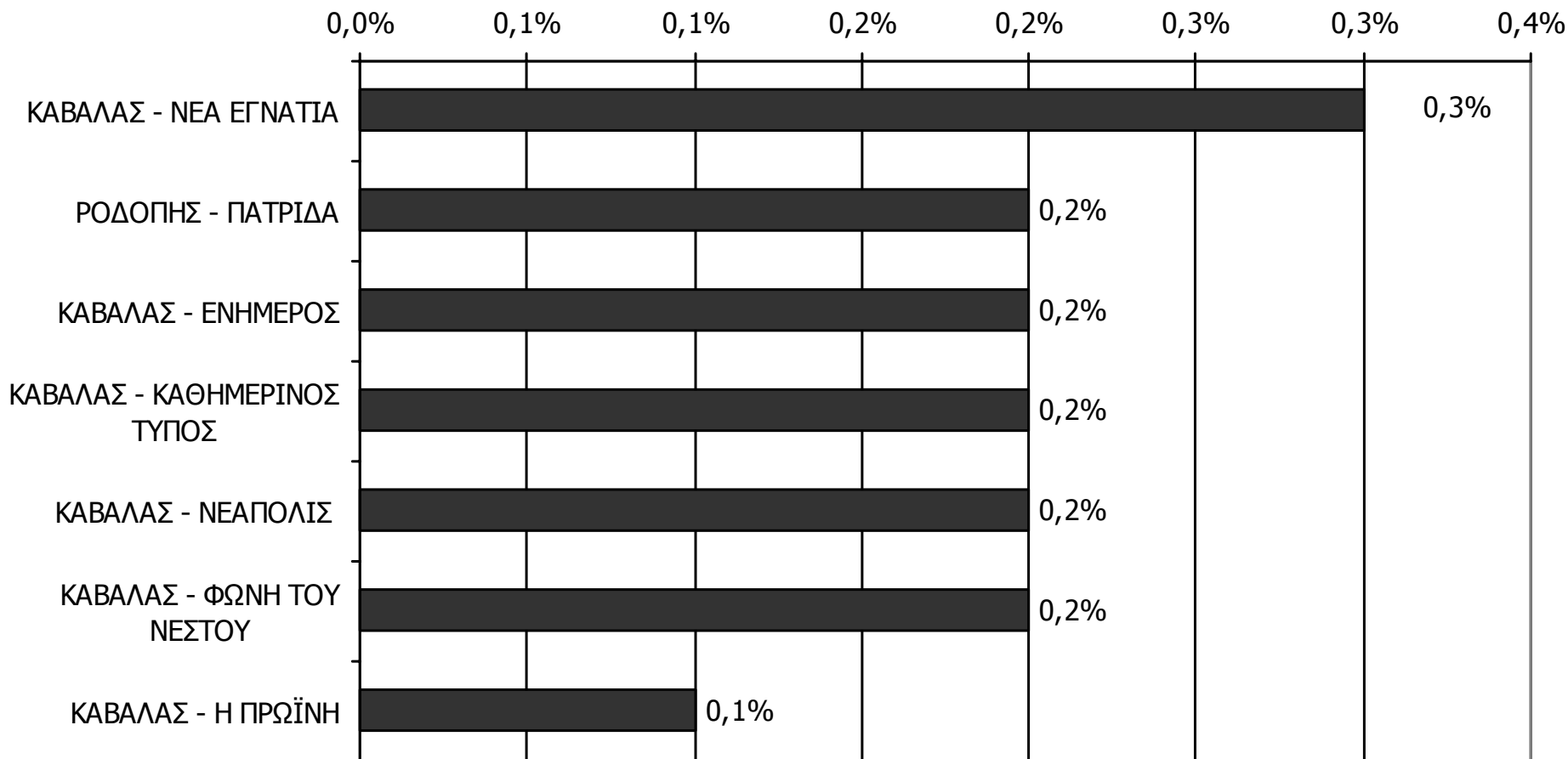


Παρουσιάζονται οι εφημερίδες που εμφάνισαν ποσοστό $\geq 0,5\%$

Βάση = Σύνολο ερωτηθέντων (N=650)

ΑΝΑΓΝΩΣΗ ΕΦΗΜΕΡΙΔΩΝ ΟΜΟΡΩΝ ΝΟΜΩΝ - 2

Διαβάσατε το τελευταίο τρίμηνο, άλλες τοπικές καθημερινές ή εβδομαδιαίες εφημερίδες που κυκλοφόρησαν στο νομό σας; Αν ναι, ποιες;

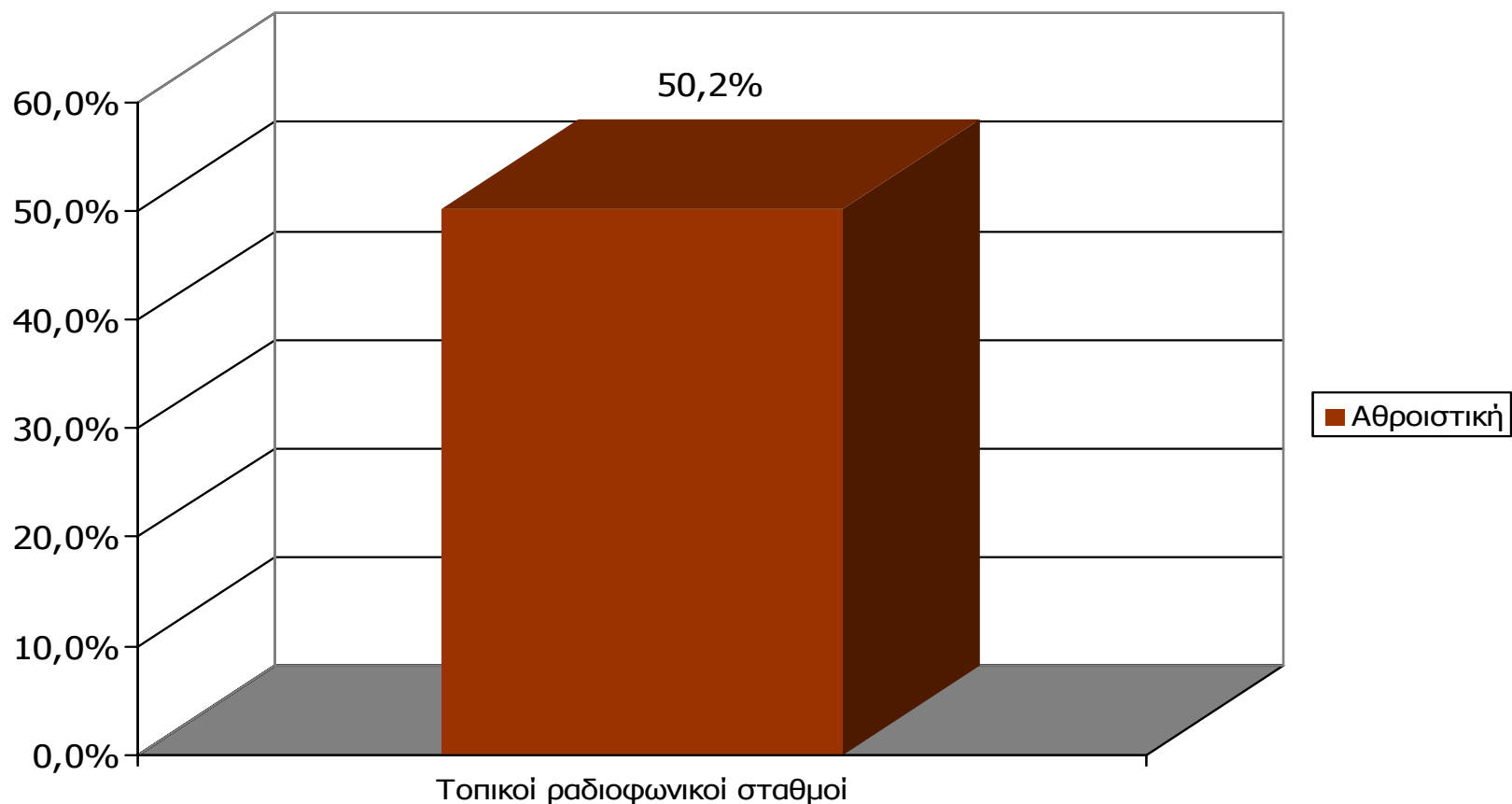


Παρουσιάζονται οι εφημερίδες που εμφάνισαν ποσοστό < 0,5%

Βάση = Σύνολο ερωτηθέντων (N=650)

ΡΑΔΙΟΦΩΝΙΚΟΙ ΣΤΑΘΜΟΙ ΝΟΜΟΥ ΞΑΝΘΗΣ

Αθροιστική ακροαματικότητα εβδομάδας τοπικών Ρ/Σ Νομού Ξάνθης (λίγα λεπτά την τελευταία εβδομάδα)

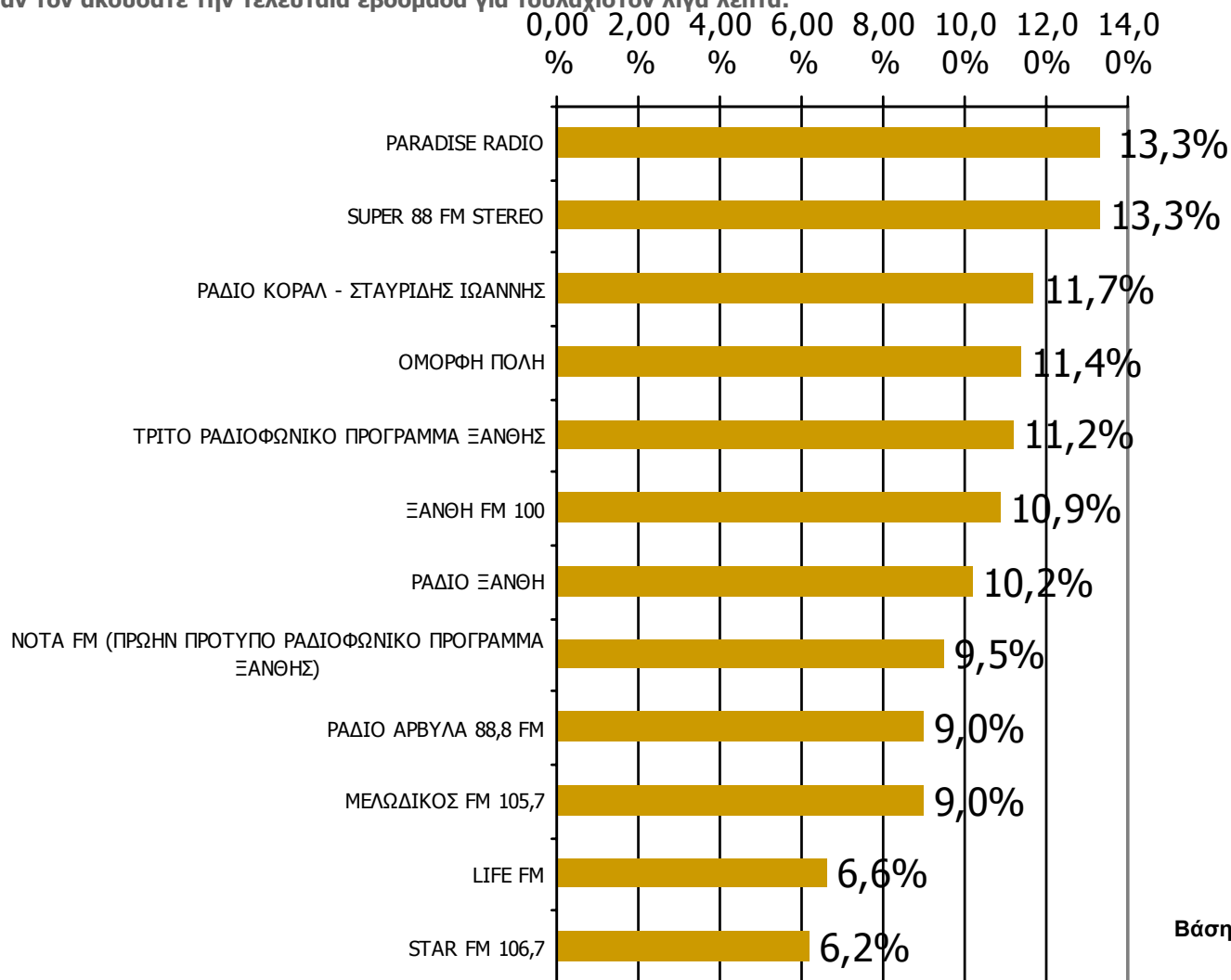


Μ.Ο.: 3.14 Ρ/Σ

Βάση = Σύνολο ερωτηθέντων (N=650)

Αθροιστική ακροαματικότητα εβδομάδας τοπικών Ρ/Σ Νομού Ξάνθης (λίγα λεπτά την τελευταία εβδομάδα) - 1

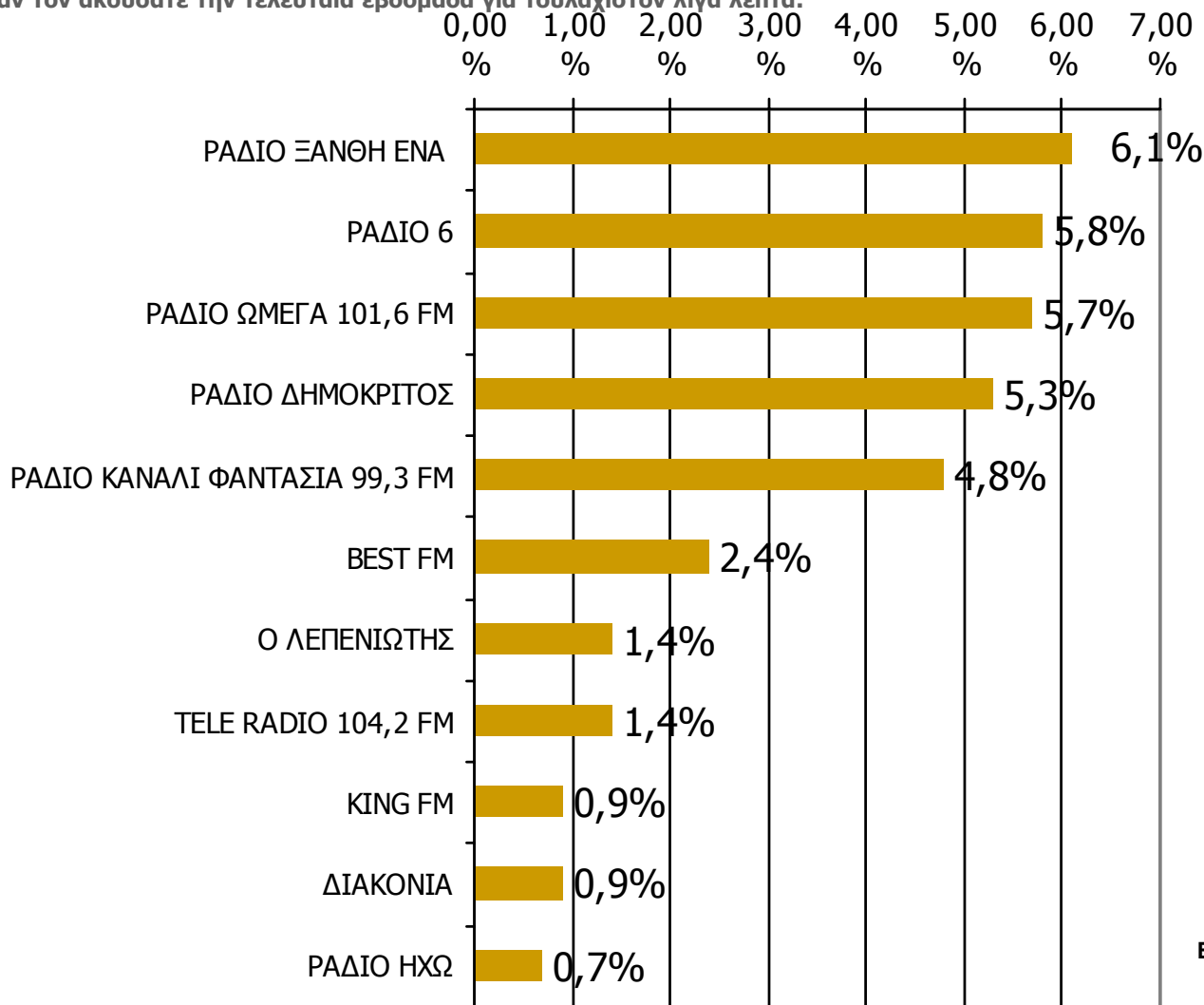
Θα σας διαβάσω μια σειρά από τοπικούς ραδιοφωνικούς σταθμούς που εκπέμπουν στο νομό σας και θέλω να μου πείτε για κάθε έναν από αυτούς, αν τον ακούσατε την τελευταία εβδομάδα για τουλάχιστον λίγα λεπτά.



Βάση = Σύνολο ερωτηθέντων (N=650)

Αθροιστική ακροαματικότητα εβδομάδας τοπικών Ρ/Σ Νομού Ξάνθης (λίγα λεπτά την τελευταία εβδομάδα) - 2

Θα σας διαβάσω μια σειρά από τοπικούς ραδιοφωνικούς σταθμούς που εκπέμπουν στο νομό σας και θέλω να μου πείτε για κάθε έναν από αυτούς, αν τον ακούσατε την τελευταία εβδομάδα για τουλάχιστον λίγα λεπτά.



Βάση = Σύνολο ερωτηθέντων (N=650)

Αθροιστική ακροαματικότητα εβδομάδας τοπικών Ρ/Σ Νομού Ξάνθης (λίγα λεπτά την τελευταία εβδομάδα) - 1 Προβολές στον πληθυσμό 15 ετών και άνω

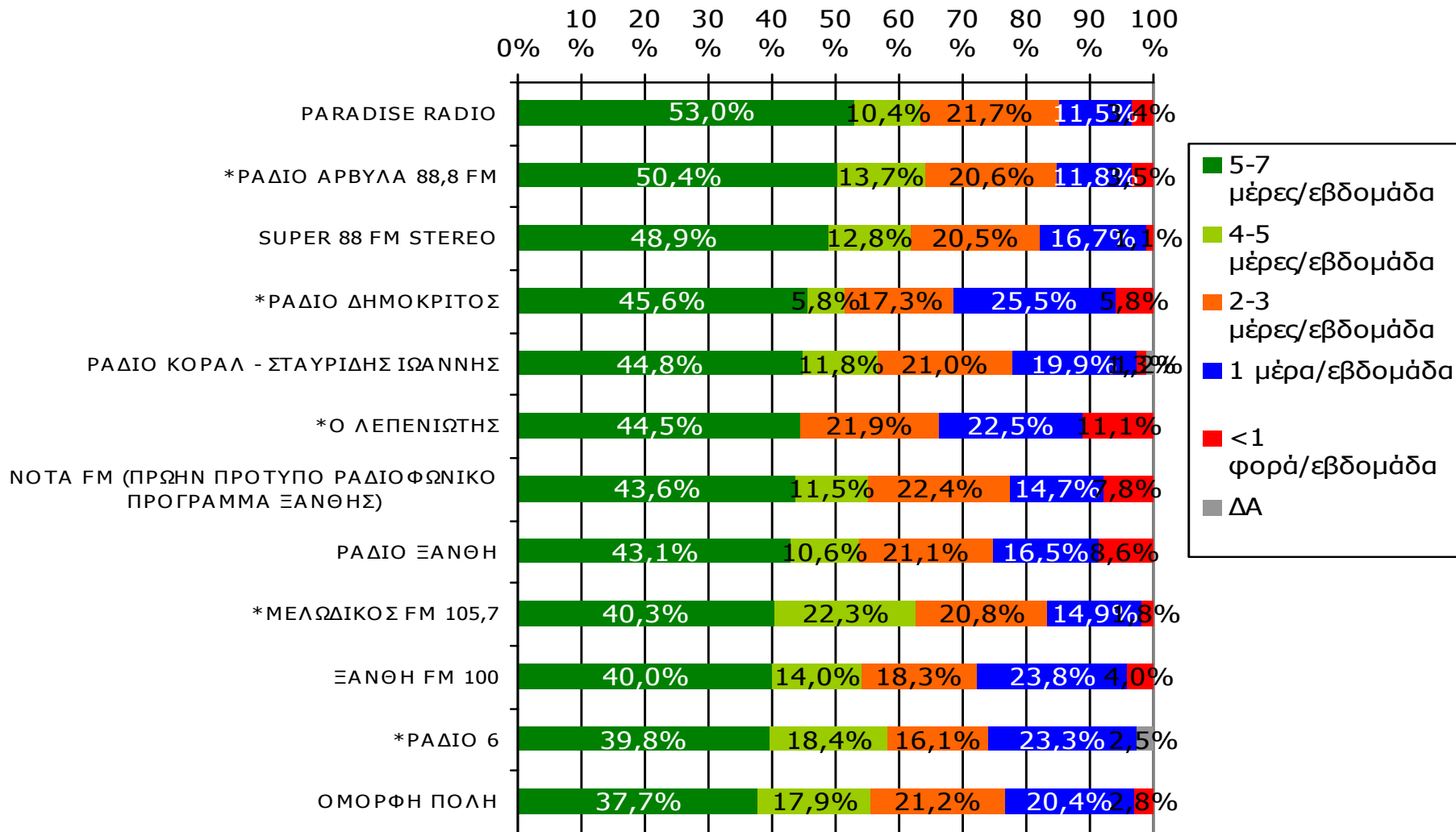
| Πληθυσμός Νομού Ξάνθης, 15 ετών και άνω: 83.019 άτομα | Προβολή στον πληθυσμό 15 ετών και άνω | 95% Διάστημα Εμπιστοσύνης | |
|---|---------------------------------------|---------------------------|------------|
| | | Κάτω φράγμα | Άνω φράγμα |
| PARADISE RADIO | 11.000 | 9.000 | 13.000 |
| SUPER 88 FM STEREO | 11.000 | 9.000 | 13.000 |
| ΡΑΔΙΟ ΚΟΡΑΛ - ΣΤΑΥΡΙΔΗΣ ΙΩΑΝΝΗΣ | 10.000 | 8.000 | 12.000 |
| ΟΜΟΡΦΗ ΠΟΛΗ | 9.000 | 7.000 | 11.000 |
| ΤΡΙΤΟ ΡΑΔΙΟΦΩΝΙΚΟ ΠΡΟΓΡΑΜΜΑ ΞΑΝΘΗΣ | 9.000 | 7.000 | 11.000 |
| ΞΑΝΘΗ FM 100 | 9.000 | 7.000 | 11.000 |
| ΡΑΔΙΟ ΞΑΝΘΗ | 8.000 | 7.000 | 10.000 |
| ΝΟΤΑ FM (ΠΡΩΗΝ ΠΡΟΤΥΠΟ ΡΑΔΙΟΦΩΝΙΚΟ ΠΡΟΓΡΑΜΜΑ ΞΑΝΘΗΣ) | 8.000 | 6.000 | 10.000 |
| ΡΑΔΙΟ ΑΡΒΥΛΑ 88,8 FM | 7.000 | 6.000 | 9.000 |
| ΜΕΛΩΔΙΚΟΣ FM 105,7 | 7.000 | 6.000 | 9.000 |
| LIFE FM | 5.000 | 4.000 | 7.000 |
| STAR FM 106,7 | 5.000 | 4.000 | 7.000 |

Αθροιστική ακροαματικότητα εβδομάδας τοπικών Ρ/Σ Νομού Ξάνθης (λίγα λεπτά την τελευταία εβδομάδα) - 2 Προβολές στον πληθυσμό 15 ετών και άνω

| Πληθυσμός Νομού Ξάνθης, 15 ετών και άνω: 83.019 άτομα | Προβολή στον πληθυσμό 15 ετών και άνω | 95% Διάστημα Εμπιστοσύνης | |
|---|---------------------------------------|---------------------------|------------|
| | | Κάτω φράγμα | Άνω φράγμα |
| ΡΑΔΙΟ ΞΑΝΘΗ ΕΝΑ | 5.000 | 4.000 | 7.000 |
| ΡΑΔΙΟ 6 | 5.000 | 3.000 | 6.000 |
| ΡΑΔΙΟ ΩΜΕΓΑ 101,6 FM | 5.000 | 3.000 | 6.000 |
| ΡΑΔΙΟ ΔΗΜΟΚΡΙΤΟΣ | 4.000 | 3.000 | 6.000 |
| ΡΑΔΙΟ ΚΑΝΑΛΙ ΦΑΝΤΑΣΙΑ 99,3 FM | 4.000 | 3.000 | 5.000 |
| BEST FM | 2.000 | 1000 | 3.000 |
| Ο ΛΕΠΕΝΙΩΤΗΣ | 1.000 | Λιγότερο από 1.000 άτομα | 2.000 |
| TELE RADIO 104,2 FM | 1.000 | Λιγότερο από 1.000 άτομα | 2.000 |
| KING FM | Λιγότερο από 1.000 άτομα | Λιγότερο από 1.000 άτομα | 1.000 |
| ΔΙΑΚΟΝΙΑ | Λιγότερο από 1.000 άτομα | Λιγότερο από 1.000 άτομα | 1.000 |
| ΡΑΔΙΟ ΗΧΩ | Λιγότερο από 1.000 άτομα | Λιγότερο από 1.000 άτομα | 1.000 |

ΣΥΧΝΟΤΗΤΑ ΑΚΡΟΑΣΗΣ ΡΑΔΙΟΦΩΝΙΚΩΝ ΣΤΑΘΜΩΝ Νομού Ξάνθης (λίγα λεπτά την τελευταία εβδομάδα) - 1

Πόσο συχνά ακούτε το ραδιοφωνικό σταθμό...

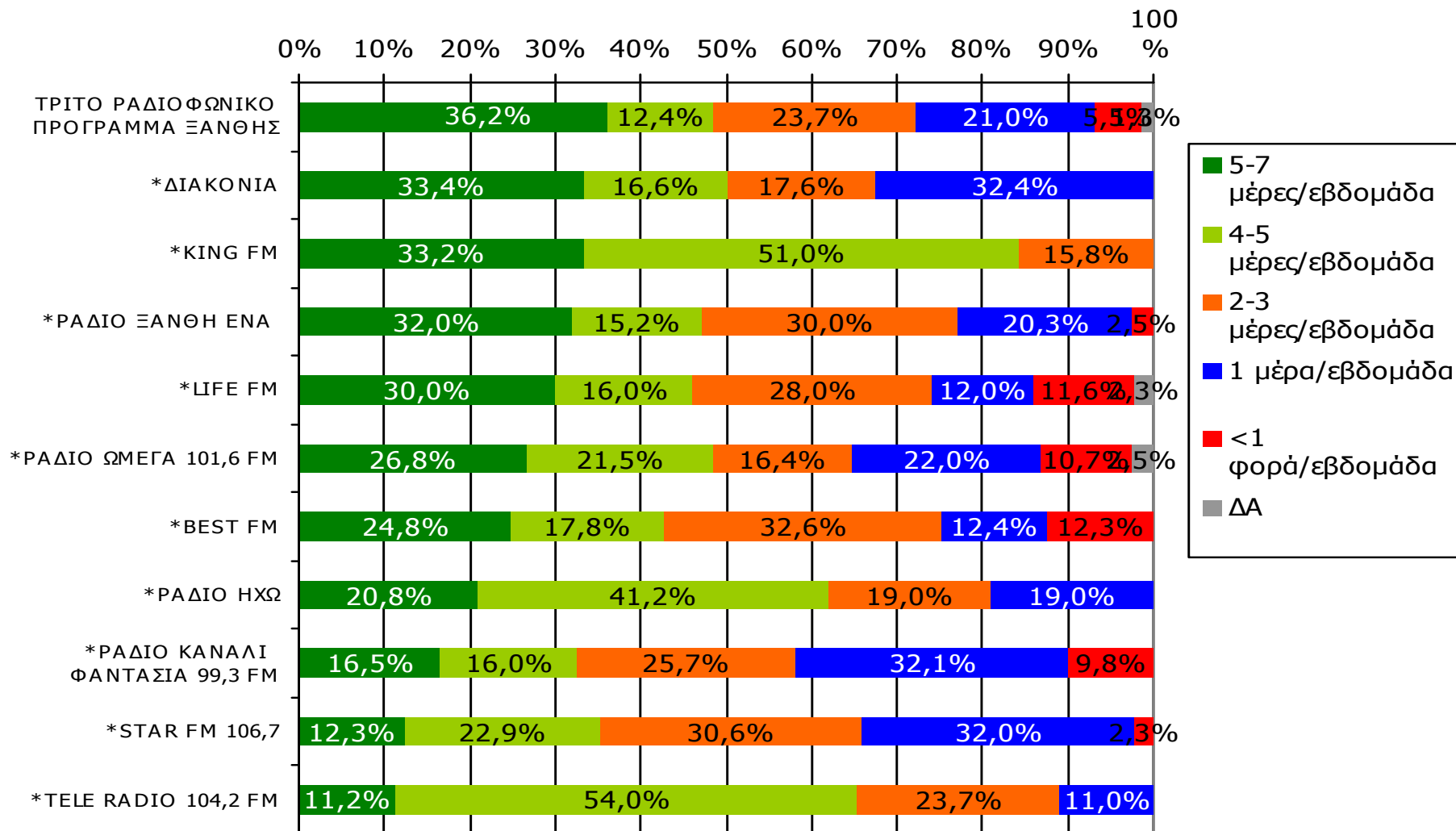


Βάση = Ακροατές (εβδομάδας) κάθε σταθμού

* Ενδεικτικά στοιχεία – Βάση μικρότερη των 60 ατόμων

ΣΥΧΝΟΤΗΤΑ ΑΚΡΟΑΣΗΣ ΡΑΔΙΟΦΩΝΙΚΩΝ ΣΤΑΘΜΩΝ Νομού Ξάνθης (λίγα λεπτά την τελευταία εβδομάδα) - 2

Πόσο συχνά ακούτε το ραδιοφωνικό σταθμό...

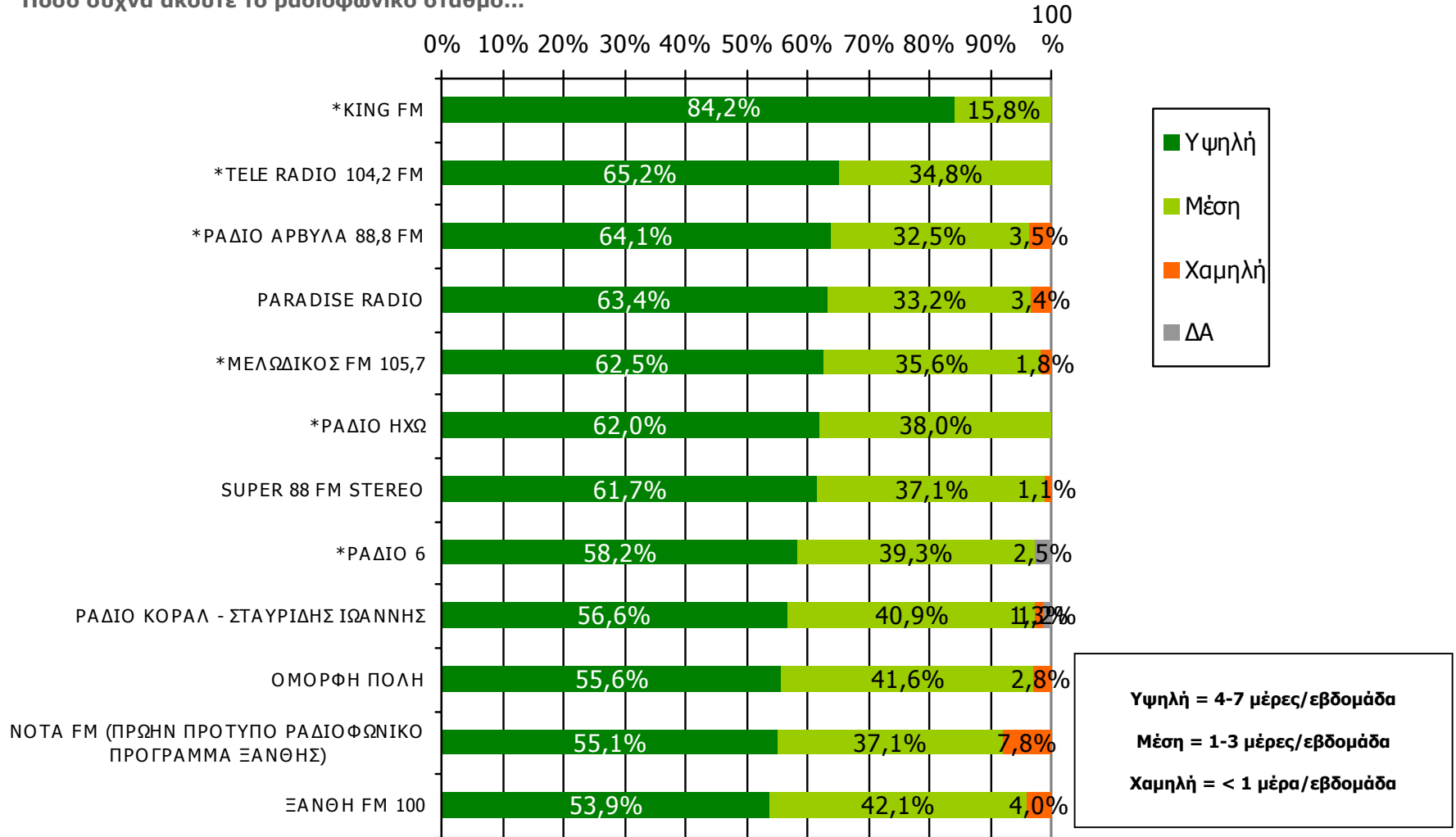


Βάση = Ακροατές (εβδομάδας) κάθε σταθμού

* Ενδεικτικά στοιχεία – Βάση μικρότερη των 60 ατόμων

ΣΥΧΝΟΤΗΤΑ ΑΚΡΟΑΣΗΣ ΡΑΔΙΟΦΩΝΙΚΩΝ ΣΤΑΘΜΩΝ Νομού Ξάνθης (λίγα λεπτά την τελευταία εβδομάδα) - 1

Πόσο συχνά ακούτε το ραδιοφωνικό σταθμό...



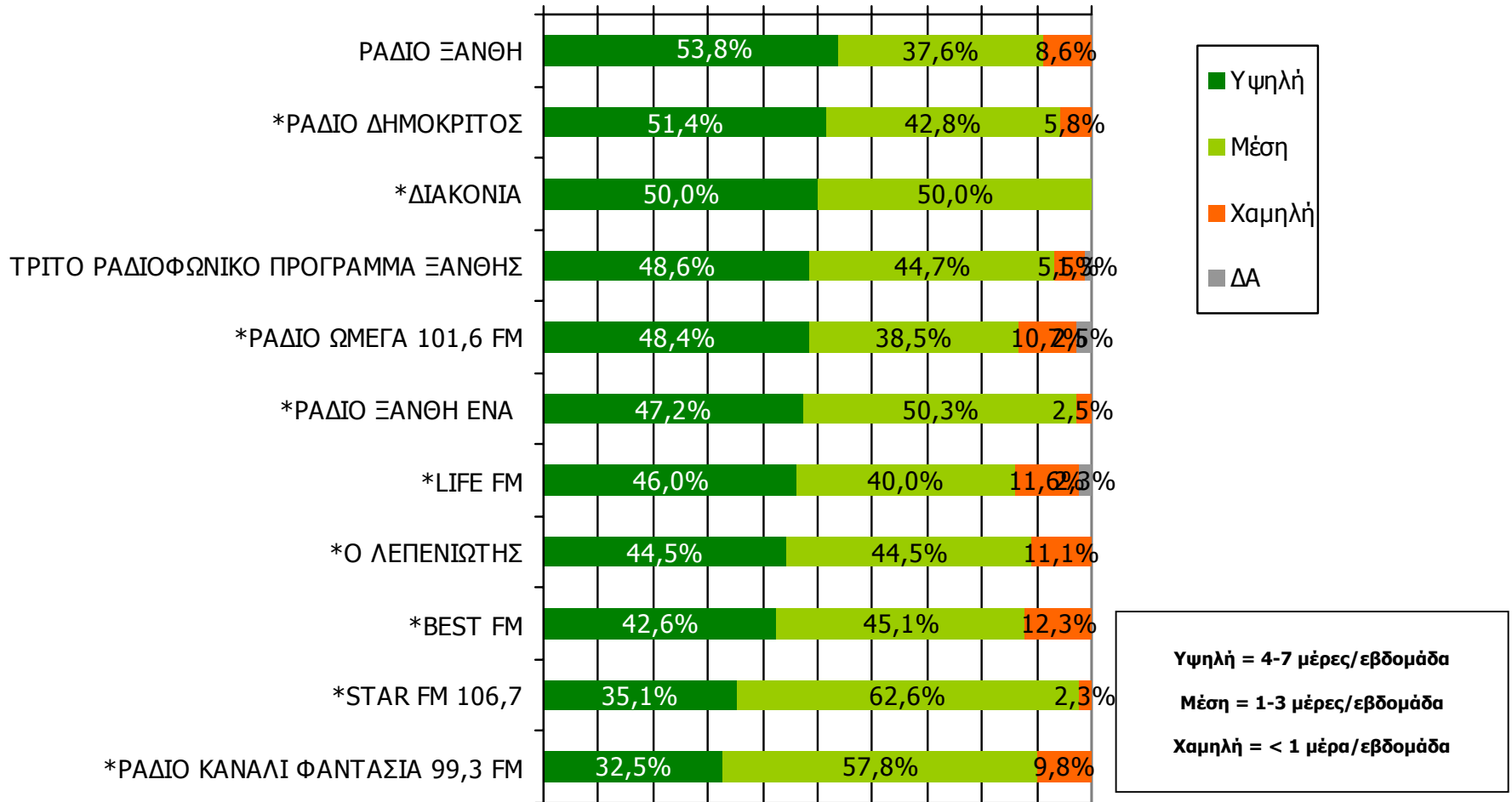
Βάση = Ακροατές (εβδομάδας) κάθε σταθμού

* Ενδεικτικά στοιχεία – Βάση μικρότερη των 60 ατόμων

ΣΥΧΝΟΤΗΤΑ ΑΚΡΟΑΣΗΣ ΡΑΔΙΟΦΩΝΙΚΩΝ ΣΤΑΘΜΩΝ Νομού Ξάνθης (λίγα λεπτά την τελευταία εβδομάδα) – 2

Πόσο συχνά ακούτε το ραδιοφωνικό σταθμό...

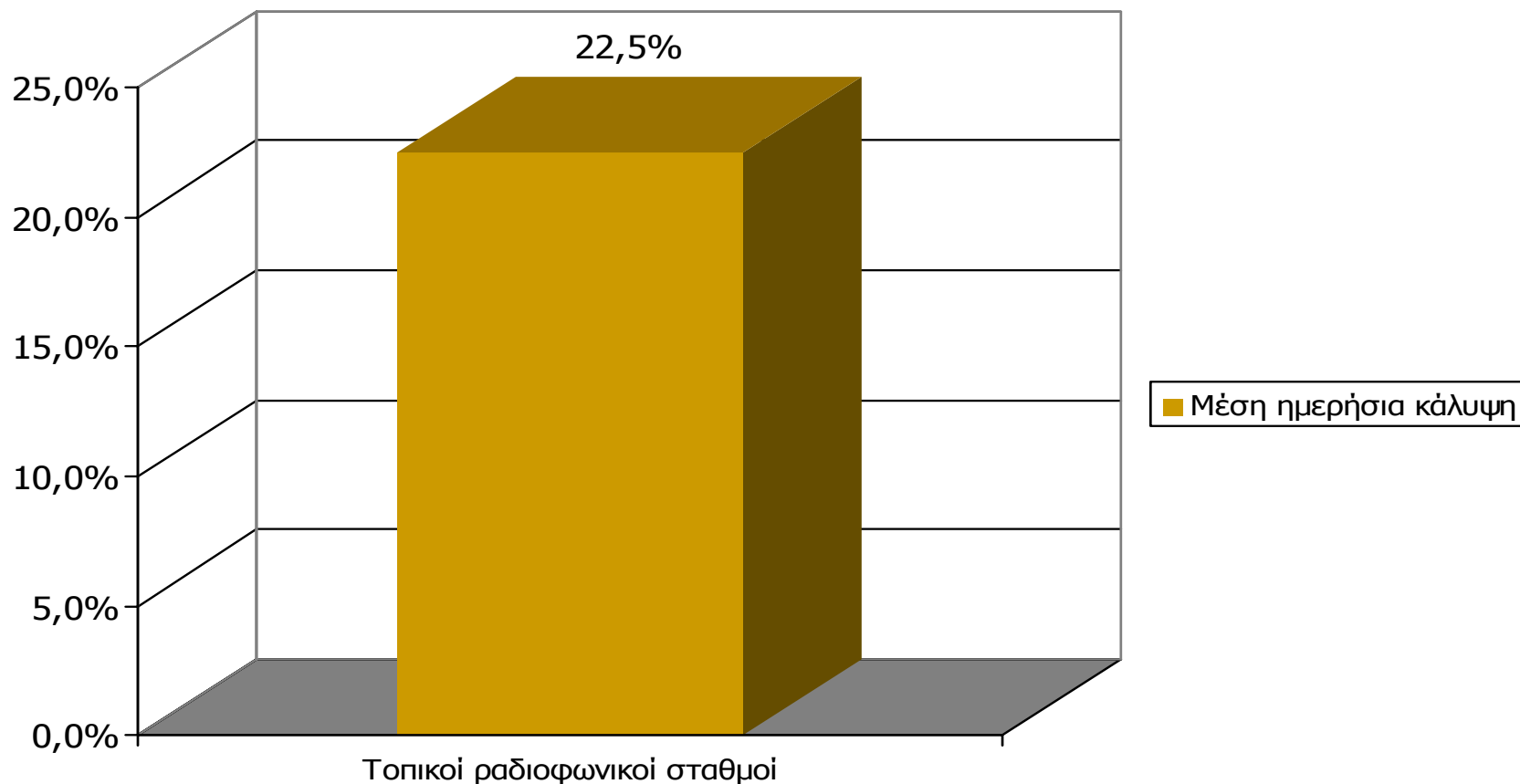
0% 10% 20% 30% 40% 50% 60% 70% 80% 90% 100%



Βάση = Ακροατές (εβδομάδας) κάθε σταθμού

* Ενδεικτικά στοιχεία – Βάση μικρότερη των 60 ατόμων

Μέση ημερήσια κάλυψη τοπικών Ρ/Σ Νομού Ξάνθης (χθες)

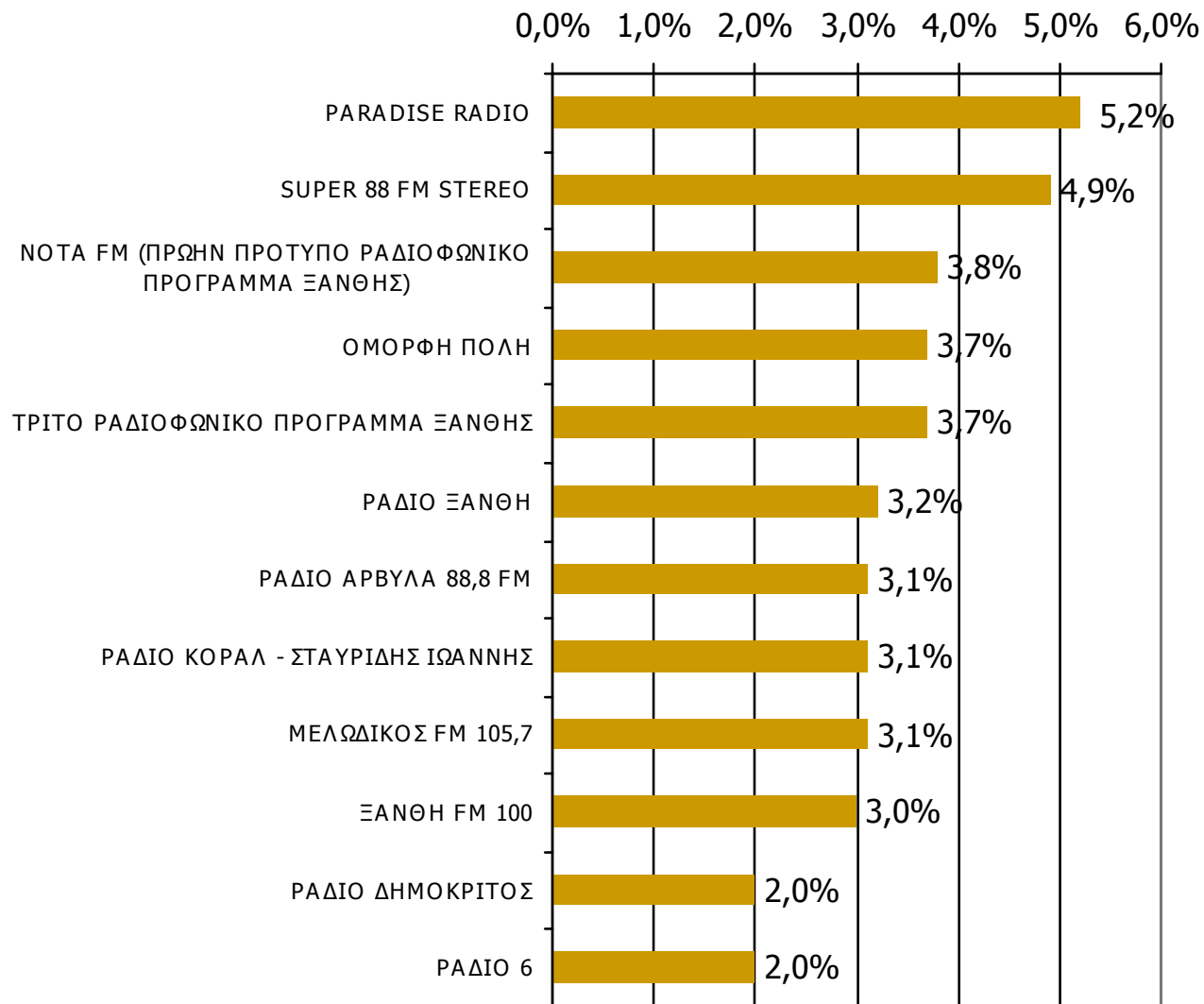


Μ.Ο.: 2.07 Ρ/Σ

Βάση = Σύνολο ερωτηθέντων (N=650)

Μέση ημερήσια κάλυψη τοπικών Ρ/Σ Νομού Ξάνθης - 1

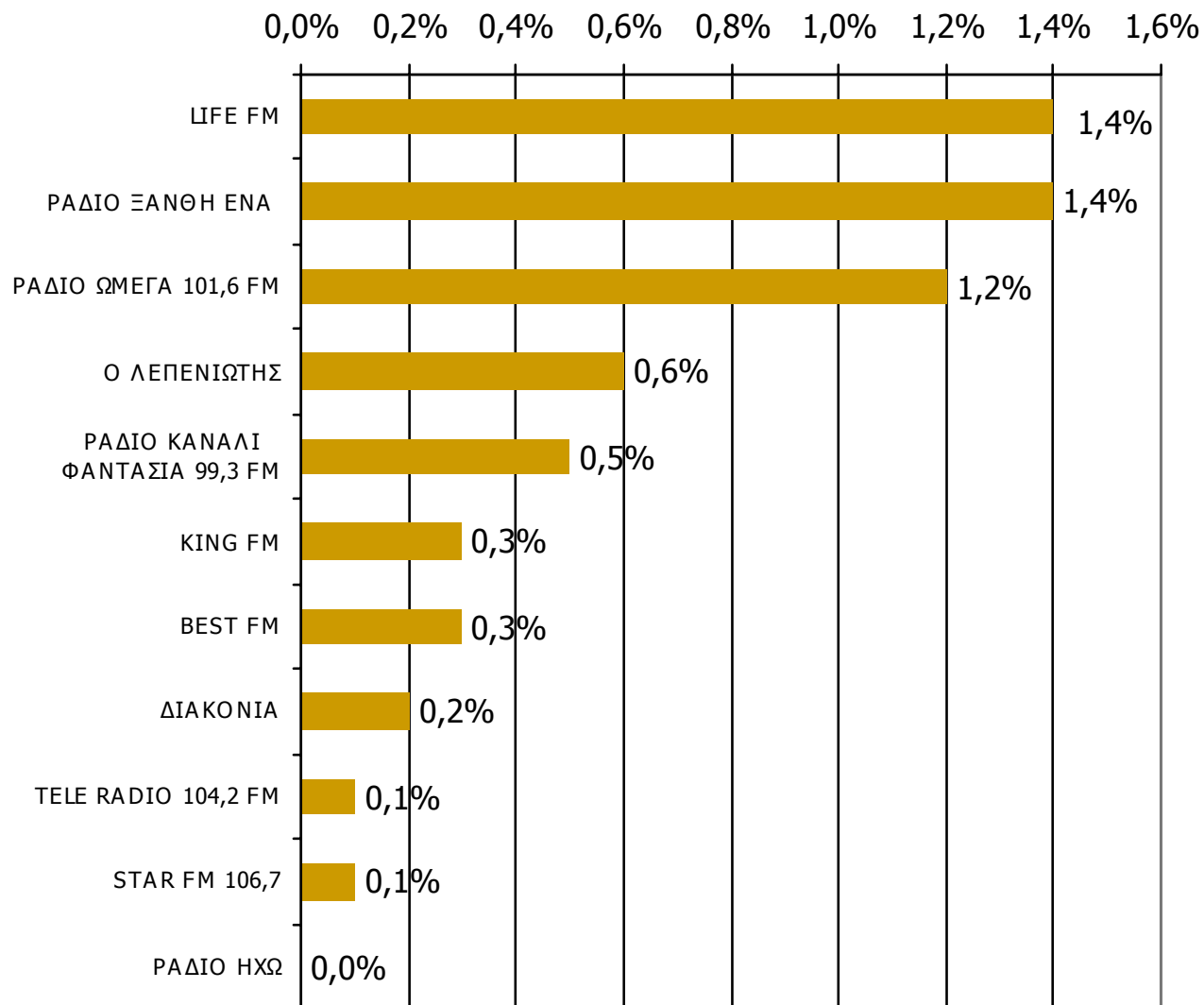
Τον ραδιοφωνικό σταθμό... τον ακούσατε χτες;



Βάση = Σύνολο ερωτηθέντων (N=650)

Μέση ημερήσια κάλυψη τοπικών Ρ/Σ Νομού Ξάνθης - 2

Τον ραδιοφωνικό σταθμό... τον ακούσατε χτες;



Βάση = Σύνολο ερωτηθέντων (N=650)

Μέση ημερήσια κάλυψη τοπικών Ρ/Σ Νομού Ξάνθης – Φύλο - 1

Τον ραδιοφωνικό σταθμό... τον ακούσατε χτες;

| | ΣΥΝΟΛΟ | ΑΝΔΡΕΣ | ΓΥΝΑΙΚΕΣ |
|---|--------|--------|----------|
| <i>Σύνολο ερωτηθέντων</i> | 650 | 324 | 326 |
| PARADISE RADIO | 5,2% | 6,2% | 4,2% |
| SUPER 88 FM STEREO | 4,9% | 5,9% | 3,9% |
| ΝΟΤΑ FM (ΠΡΩΗΝ ΠΡΟΤΥΠΟ ΡΑΔΙΟΦΩΝΙΚΟ ΠΡΟΓΡΑΜΜΑ ΞΑΝΘΗΣ) | 3,8% | 4,4% | 3,2% |
| ΟΜΟΡΦΗ ΠΟΛΗ | 3,7% | 4,5% | 2,9% |
| ΤΡΙΤΟ ΡΑΔΙΟΦΩΝΙΚΟ ΠΡΟΓΡΑΜΜΑ ΞΑΝΘΗΣ | 3,7% | 5,2% | 2,2% |
| ΡΑΔΙΟ ΞΑΝΘΗ | 3,2% | 4,5% | 1,9% |
| ΡΑΔΙΟ ΑΡΒΥΛΑ 88,8 FM | 3,1% | 3,0% | 3,2% |
| ΡΑΔΙΟ ΚΟΡΑΛ - ΣΤΑΥΡΙΔΗΣ ΙΩΑΝΝΗΣ | 3,1% | 3,6% | 2,6% |
| ΜΕΛΩΔΙΚΟΣ FM 105,7 | 3,1% | 2,9% | 3,2% |
| ΞΑΝΘΗ FM 100 | 3,0% | 3,3% | 2,6% |
| ΡΑΔΙΟ ΔΗΜΟΚΡΙΤΟΣ | 2,0% | 2,9% | 1,0% |

Μέση ημερήσια κάλυψη τοπικών Ρ/Σ Νομού Ξάνθης – Φύλο - 2

Τον ραδιοφωνικό σταθμό... τον ακούσατε χτες;

| | ΣΥΝΟΛΟ | ΑΝΔΡΕΣ | ΓΥΝΑΙΚΕΣ |
|-------------------------------|--------|--------|----------|
| <i>Σύνολο ερωτηθέντων</i> | 650 | 324 | 326 |
| ΡΑΔΙΟ 6 | 2,0% | 2,7% | 1,3% |
| LIFE FM | 1,4% | 1,5% | 1,3% |
| ΡΑΔΙΟ ΞΑΝΘΗ ΕΝΑ | 1,4% | 1,8% | 0,9% |
| ΡΑΔΙΟ ΩΜΕΓΑ 101,6 FM | 1,2% | 1,8% | 0,6% |
| Ο ΛΕΠΕΝΙΩΤΗΣ | 0,6% | 0,9% | 0,3% |
| ΡΑΔΙΟ ΚΑΝΑΛΙ ΦΑΝΤΑΣΙΑ 99,3 FM | 0,5% | 0,3% | 0,7% |
| KING FM | 0,3% | 0,6% | 0,0% |
| BEST FM | 0,3% | 0,6% | 0,0% |
| ΔΙΑΚΟΝΙΑ | 0,2% | 0,0% | 0,3% |
| TELE RADIO 104,2 FM | 0,1% | 0,3% | 0,0% |
| STAR FM 106,7 | 0,1% | 0,3% | 0,0% |

Μέση ημερήσια κάλυψη τοπικών Ρ/Σ Νομού Ξάνθης – Ηλικία - 1

Τον ραδιοφωνικό σταθμό... τον ακούσατε χτες;

| | ΣΥΝΟΛΟ | 15-34 | 35-54 | 55+ |
|---|--------|-------|-------|------|
| <i>Σύνολο ερωτηθέντων</i> | 650 | 253 | 211 | 186 |
| PARADISE RADIO | 5,2% | 8,8% | 5,4% | 0,0% |
| SUPER 88 FM STEREO | 4,9% | 5,7% | 4,9% | 3,7% |
| ΝΟΤΑ FM (ΠΡΩΗΝ ΠΡΟΤΥΠΟ ΡΑΔΙΟΦΩΝΙΚΟ ΠΡΟΓΡΑΜΜΑ ΞΑΝΘΗΣ) | 3,8% | 6,5% | 3,4% | 0,5% |
| ΟΜΟΡΦΗ ΠΟΛΗ | 3,7% | 3,8% | 5,8% | 1,1% |
| ΤΡΙΤΟ ΡΑΔΙΟΦΩΝΙΚΟ ΠΡΟΓΡΑΜΜΑ ΞΑΝΘΗΣ | 3,7% | 1,9% | 5,3% | 4,3% |
| ΡΑΔΙΟ ΞΑΝΘΗ | 3,2% | 2,5% | 3,9% | 3,2% |
| ΡΑΔΙΟ ΑΡΒΥΛΑ 88,8 FM | 3,1% | 4,0% | 3,9% | 1,1% |
| ΡΑΔΙΟ ΚΟΡΑΛ - ΣΤΑΥΡΙΔΗΣ ΙΩΑΝΝΗΣ | 3,1% | 3,9% | 3,9% | 1,1% |
| ΜΕΛΩΔΙΚΟΣ FM 105,7 | 3,1% | 5,8% | 2,5% | 0,0% |
| ΞΑΝΘΗ FM 100 | 3,0% | 2,3% | 5,9% | 0,5% |
| ΡΑΔΙΟ ΔΗΜΟΚΡΙΤΟΣ | 2,0% | 3,0% | 1,0% | 1,6% |

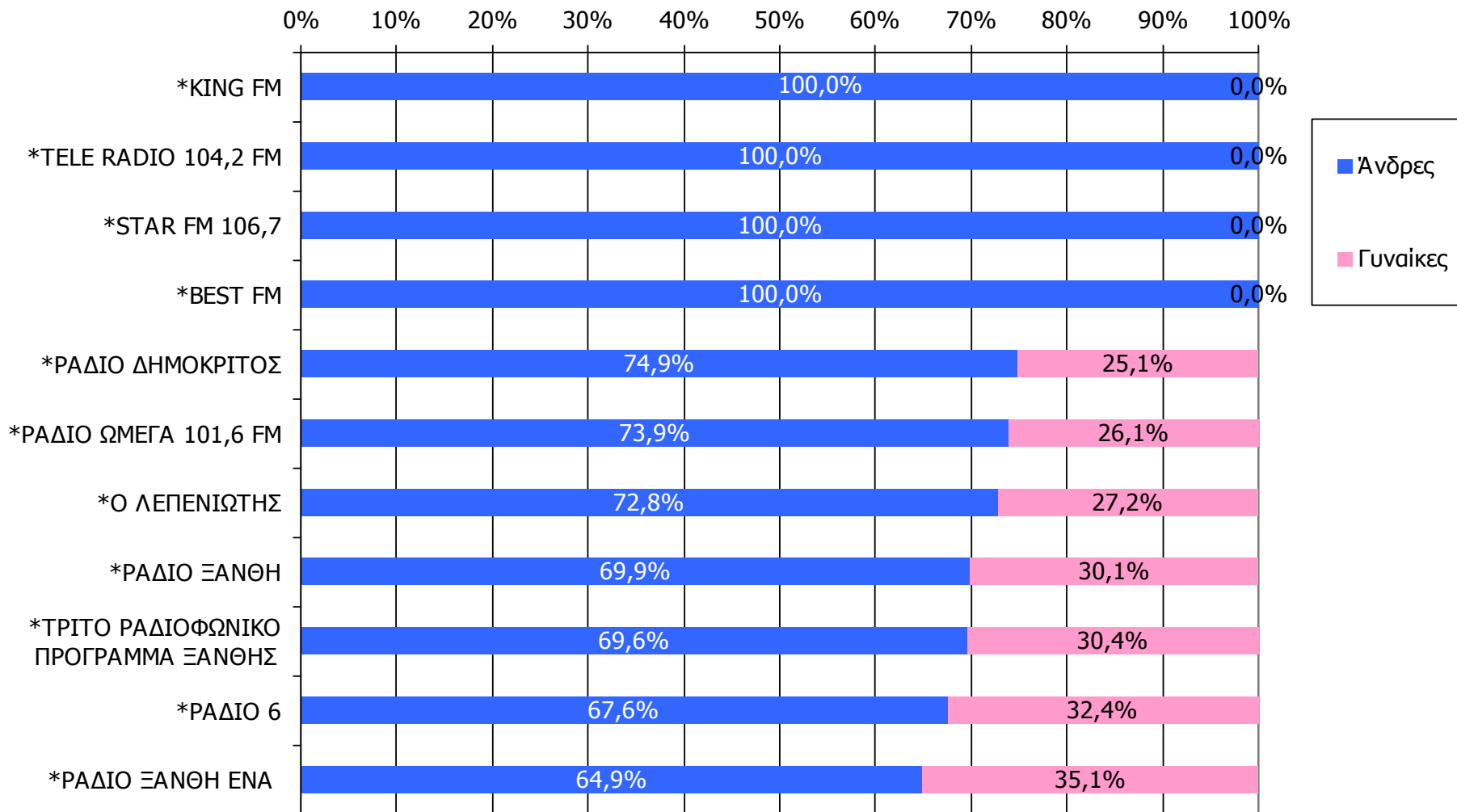
Μέση ημερήσια κάλυψη τοπικών Ρ/Σ Νομού Ξάνθης – Ηλικία - 2

Τον ραδιοφωνικό σταθμό... τον ακούσατε χτες;

| | ΣΥΝΟΛΟ | 15-34 | 35-54 | 55+ |
|-------------------------------|--------|-------|-------|------|
| <i>Σύνολο ερωτηθέντων</i> | 650 | 253 | 211 | 186 |
| ΡΑΔΙΟ 6 | 2,0% | 2,3% | 1,9% | 1,6% |
| LIFE FM | 1,4% | 1,5% | 1,0% | 1,6% |
| ΡΑΔΙΟ ΞΑΝΘΗ ΕΝΑ | 1,4% | 1,5% | 1,5% | 1,1% |
| ΡΑΔΙΟ ΩΜΕΓΑ 101,6 FM | 1,2% | 0,4% | 2,9% | 0,5% |
| Ο ΛΕΠΕΝΙΩΤΗΣ | 0,6% | 1,1% | 0,5% | 0,0% |
| ΡΑΔΙΟ ΚΑΝΑΛΙ ΦΑΝΤΑΣΙΑ 99,3 FM | 0,5% | 1,2% | 0,0% | 0,0% |
| KING FM | 0,3% | 0,4% | 0,5% | 0,0% |
| BEST FM | 0,3% | 0,7% | 0,0% | 0,0% |
| ΔΙΑΚΟΝΙΑ | 0,2% | 0,0% | 0,0% | 0,5% |
| TELE RADIO 104,2 FM | 0,1% | 0,4% | 0,0% | 0,0% |
| STAR FM 106,7 | 0,1% | 0,4% | 0,0% | 0,0% |

Μέση ημερήσια κάλυψη τοπικών Ρ/Σ Νομού Ξάνθης – Φύλο/ Προφίλ - 1

Τον ραδιοφωνικό σταθμό... τον ακούσατε χτες;

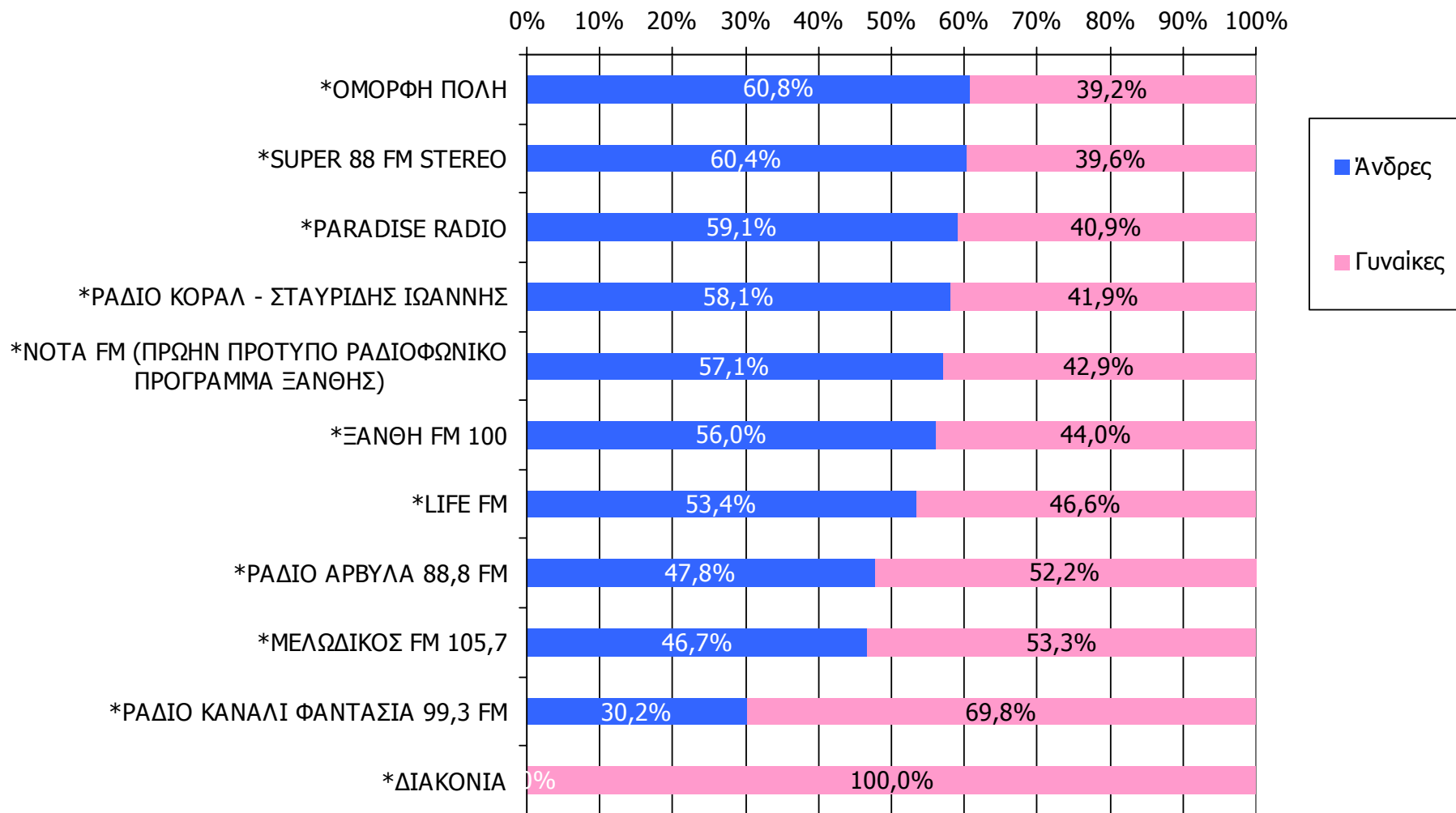


Βάση = Ακροατές (χθες) κάθε σταθμού

* Ενδεικτικά στοιχεία – Βάση μικρότερη των 60 ατόμων

Μέση ημερήσια κάλυψη τοπικών Ρ/Σ Νομού Ξάνθης – Φύλο/ Προφίλ - 2

Τον ραδιοφωνικό σταθμό... τον ακούσατε χτες;

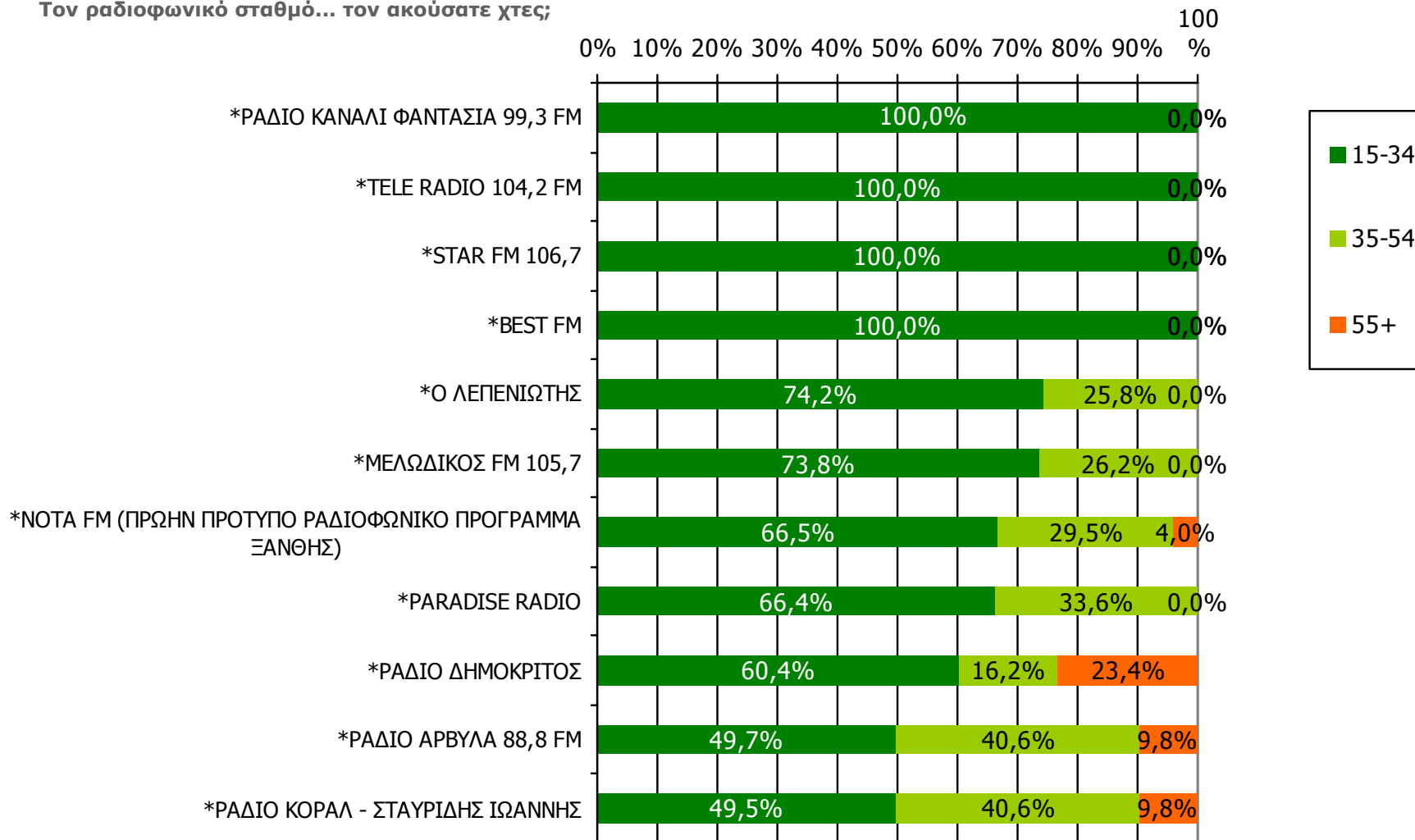


Βάση = Ακροατές (χθες) κάθε σταθμού

* Ενδεικτικά στοιχεία – Βάση μικρότερη των 60 ατόμων

Μέση ημερήσια κάλυψη τοπικών Ρ/Σ Νομού Ξάνθης – Ηλικία / Προφίλ - 1

Τον ραδιοφωνικό σταθμό... τον ακούσατε χτες;

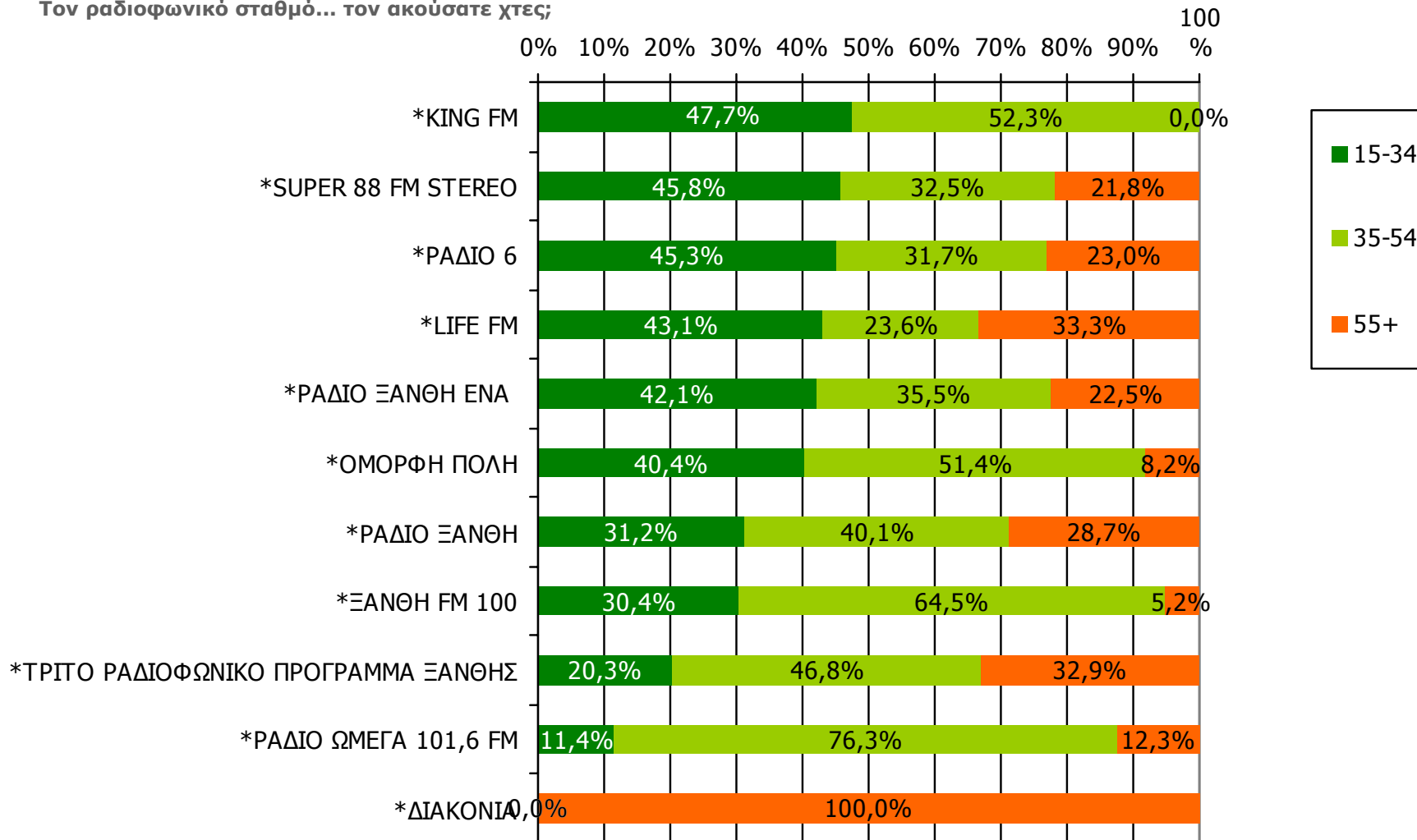


Βάση = Ακροατές (χθες) κάθε σταθμού

* Ενδεικτικά στοιχεία – Βάση μικρότερη των 60 ατόμων

Μέση ημερήσια κάλυψη τοπικών Ρ/Σ Νομού Ξάνθης – Ηλικία / Προφίλ - 2

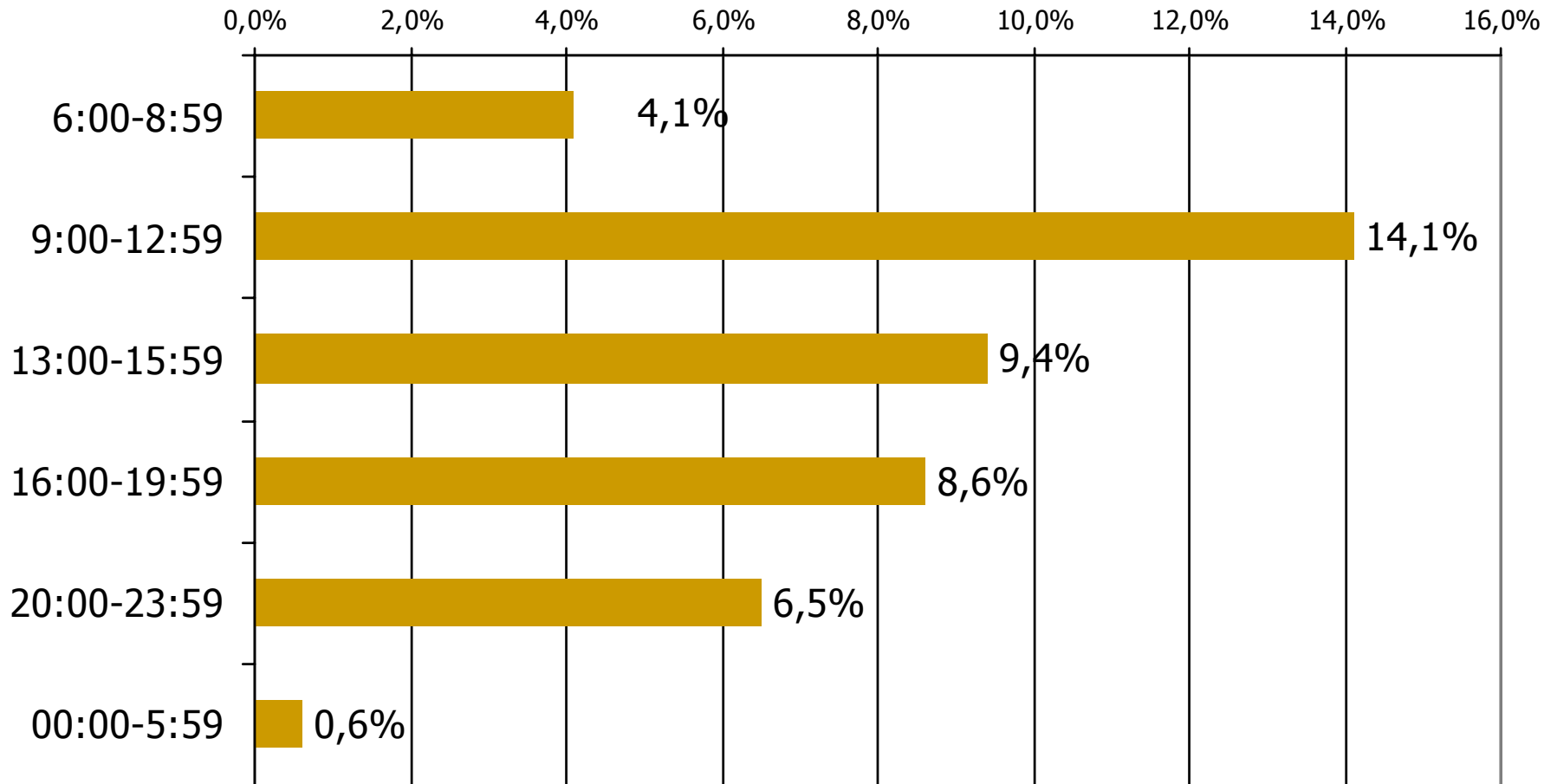
Τον ραδιοφωνικό σταθμό... τον ακούσατε χτες;



Βάση = Ακροατές (χθες) κάθε σταθμού

* Ενδεικτικά στοιχεία – Βάση μικρότερη των 60 ατόμων

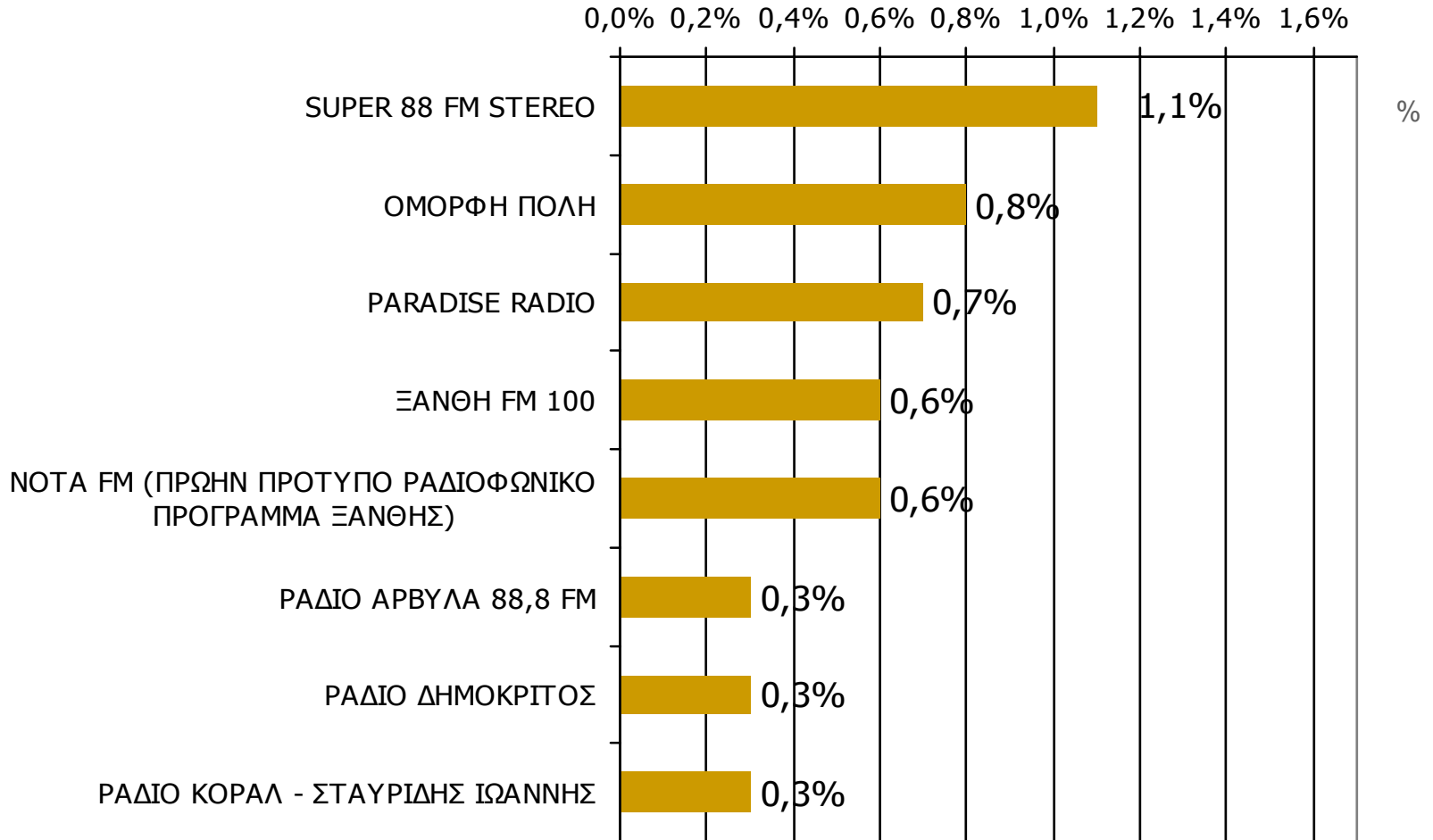
Μέση κάλυψη χρονικών ζωνών της ημέρας τοπικών Ρ/Σ Νομού Ξάνθης



Βάση = Σύνολο ερωτηθέντων (N=650)

Μέση κάλυψη χρονικών ζωνών της ημέρας τοπικών Ρ/Σ Νομού Ξάνθης 6:00-8:59 - 1

Ποιες ώρες ακούσατε το ραδιοφωνικό σταθμό...

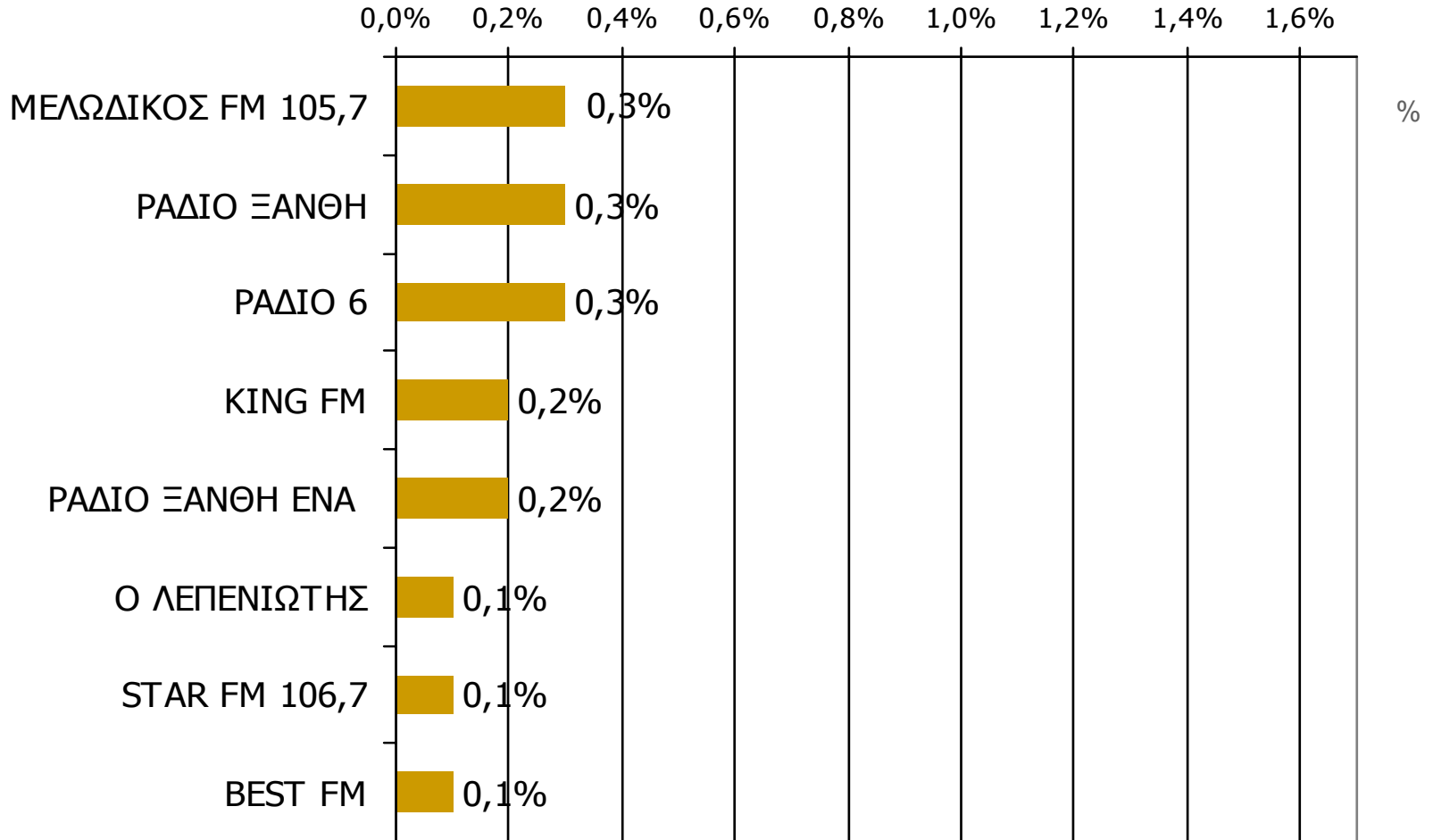


* Εμφανίζονται οι Ρ/Σ που αναφέρθηκαν στη συγκεκριμένη ζώνη

Βάση = Σύνολο ερωτηθέντων (N=650)

Μέση κάλυψη χρονικών ζωνών της ημέρας τοπικών Ρ/Σ Νομού Ξάνθης 6:00-8:59 - 2

Ποιες ώρες ακούσατε το ραδιοφωνικό σταθμό...

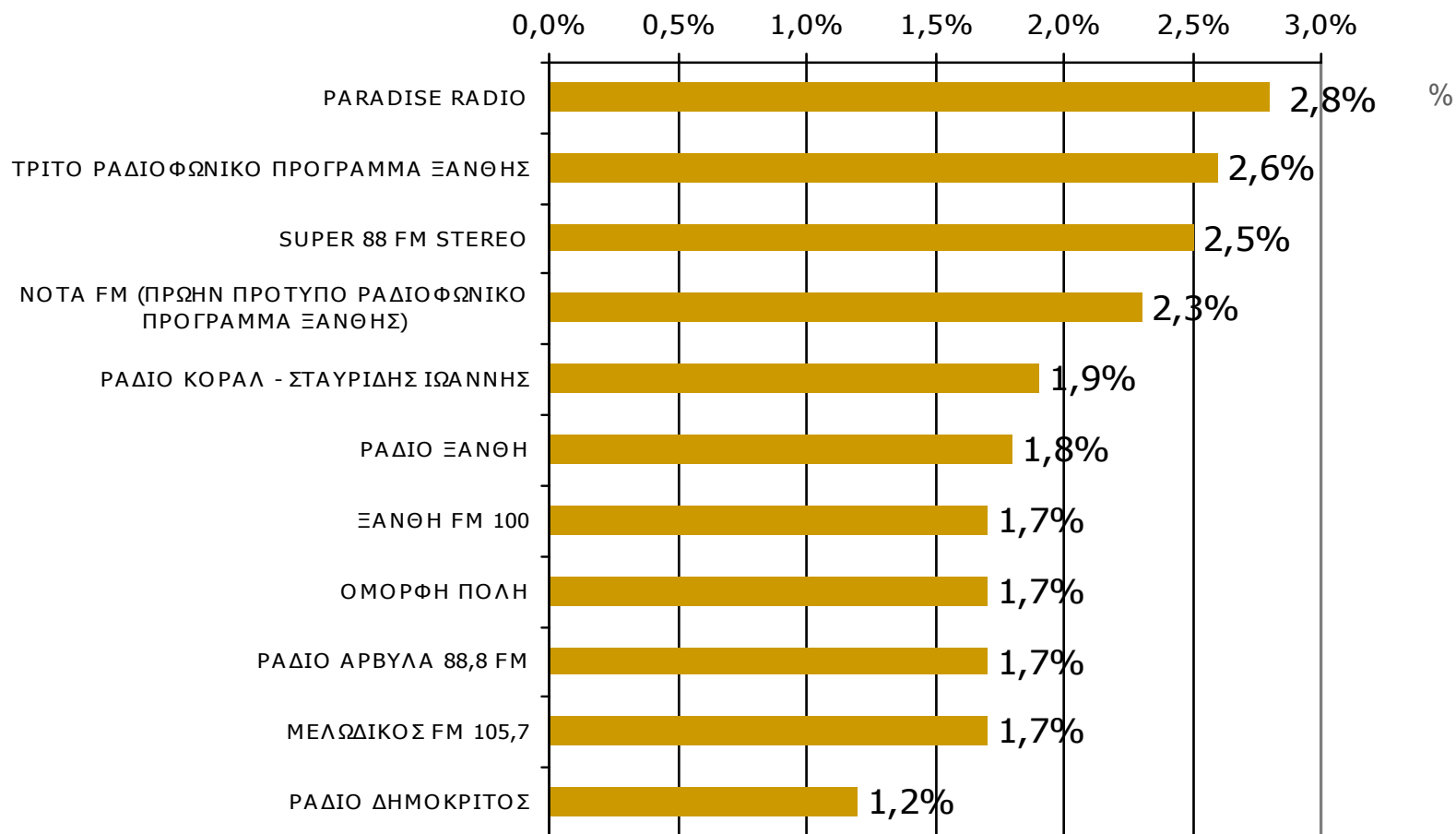


* Εμφανίζονται οι Ρ/Σ που αναφέρθηκαν στη συγκεκριμένη ζώνη

Βάση = Σύνολο ερωτηθέντων (N=650)

Μέση κάλυψη χρονικών ζωνών της ημέρας τοπικών Ρ/Σ Νομού Ξάνθης 9:00-12:59 - 1

Ποιες ώρες ακούσατε το ραδιοφωνικό σταθμό...

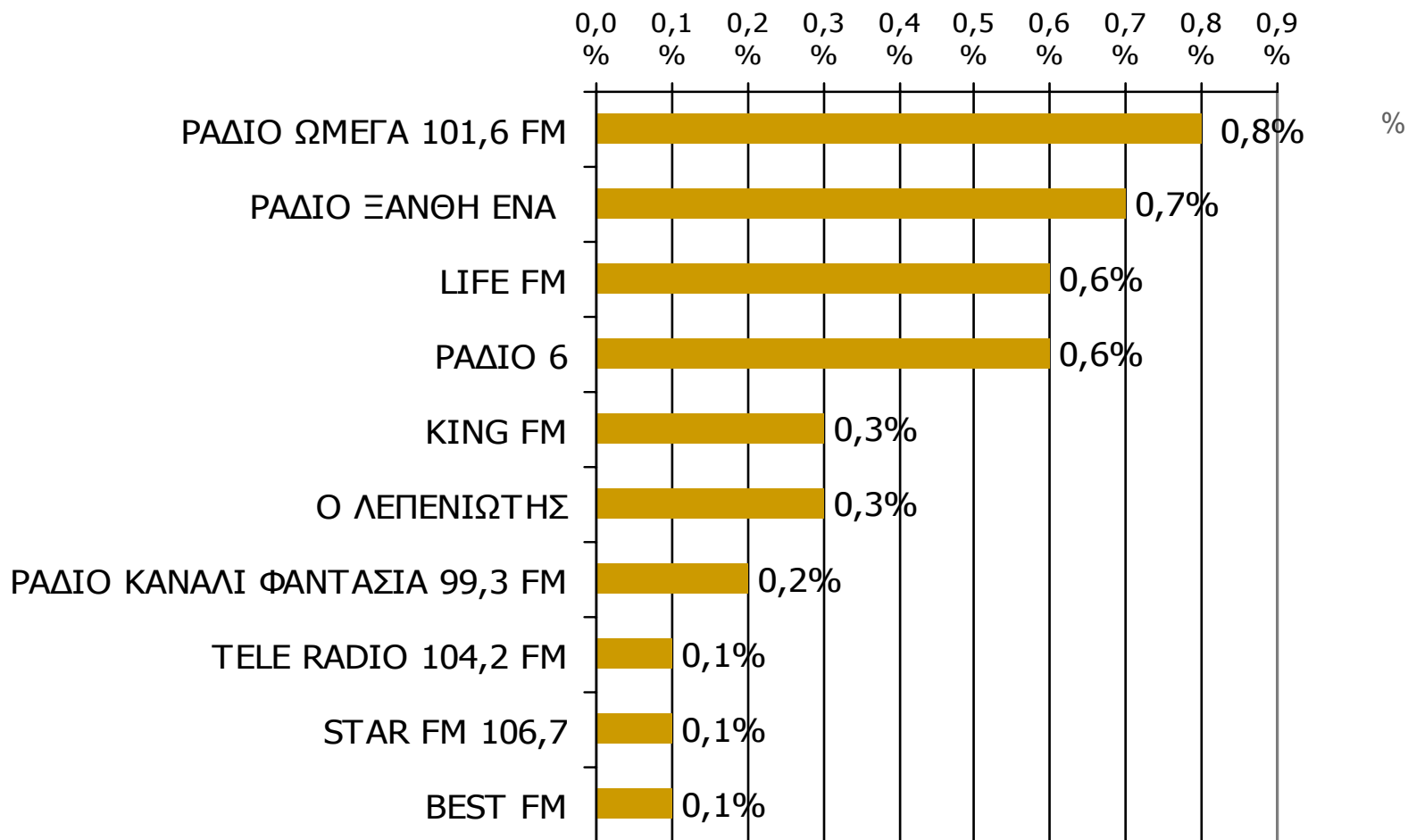


* Εμφανίζονται οι Ρ/Σ που αναφέρθηκαν στη συγκεκριμένη ζώνη

Βάση = Σύνολο ερωτηθέντων (N=650)

Μέση κάλυψη χρονικών ζωνών της ημέρας τοπικών Ρ/Σ Νομού Ξάνθης 9:00-12:59 - 2

Ποιες ώρες ακούσατε το ραδιοφωνικό σταθμό...

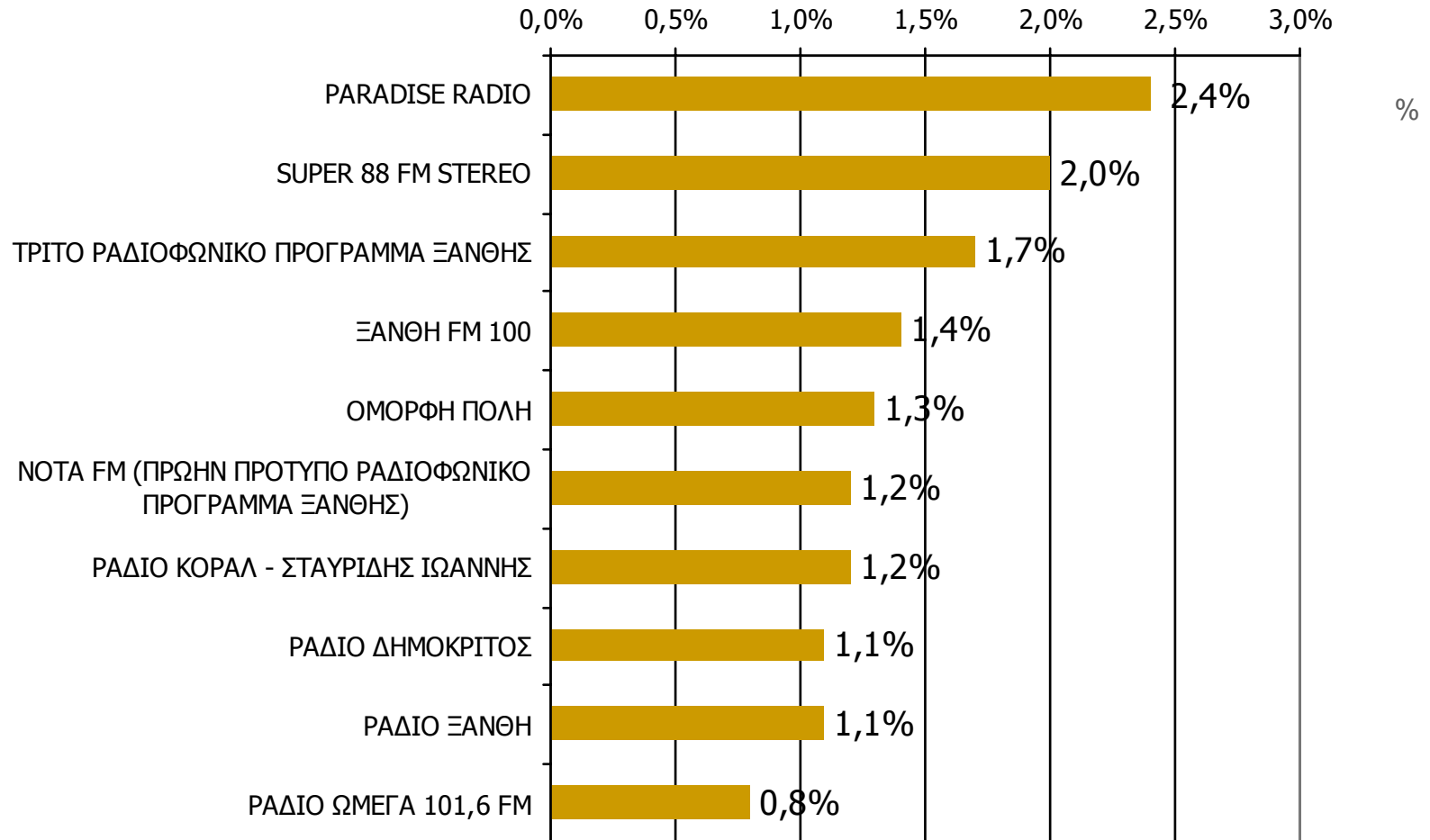


* Εμφανίζονται οι Ρ/Σ που αναφέρθηκαν στη συγκεκριμένη ζώνη

Βάση = Σύνολο ερωτηθέντων (N=650)

Μέση κάλυψη χρονικών ζωνών της ημέρας τοπικών Ρ/Σ Νομού Ξάνθης 13:00-15:59 - 1

Ποιες ώρες ακούσατε το ραδιοφωνικό σταθμό...

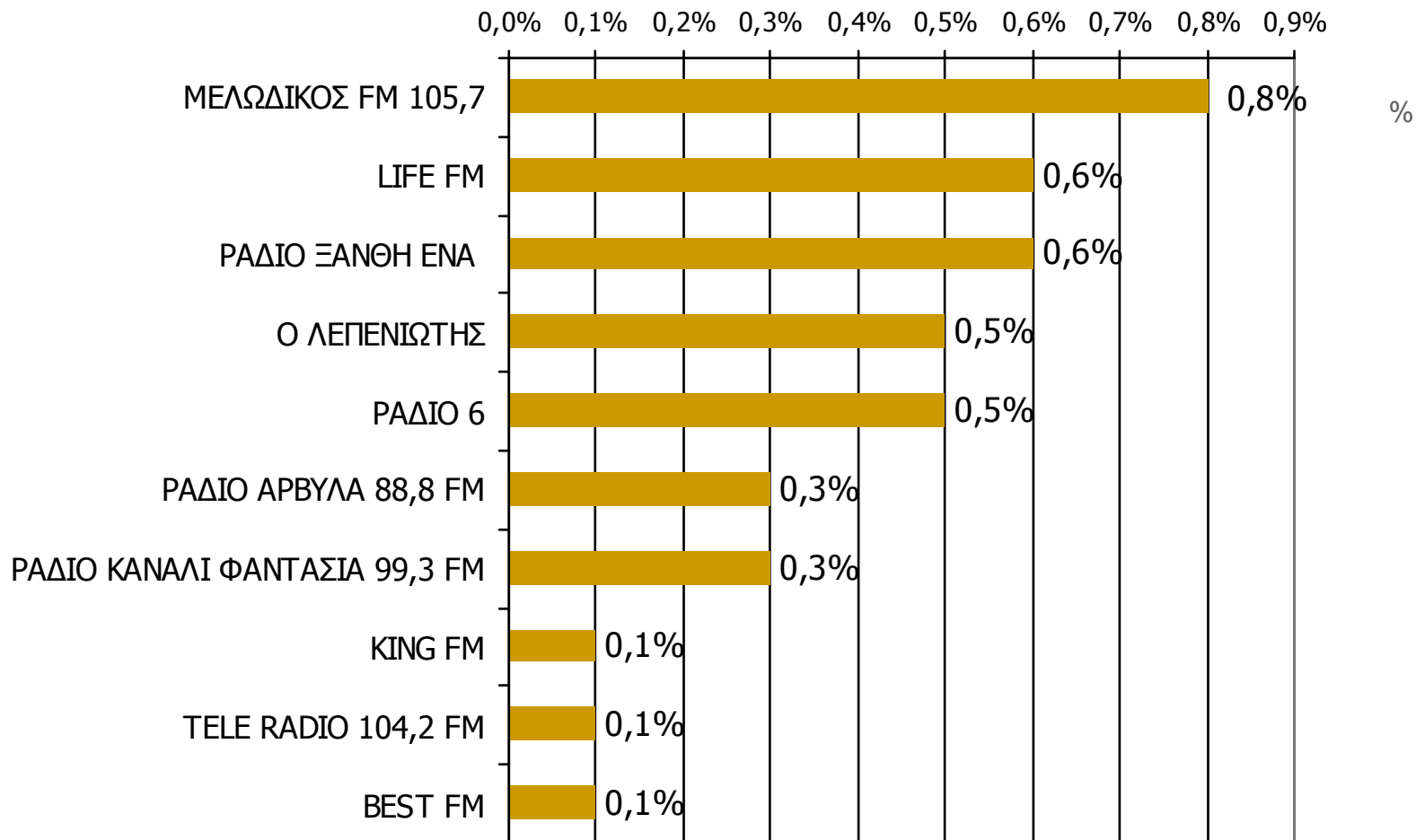


* Εμφανίζονται οι Ρ/Σ που αναφέρθηκαν στη συγκεκριμένη ζώνη

Βάση = Σύνολο ερωτηθέντων (N=650)

Μέση κάλυψη χρονικών ζωνών της ημέρας τοπικών Ρ/Σ Νομού Ξάνθης 13:00-15:59 - 2

Ποιες ώρες ακούσατε το ραδιοφωνικό σταθμό...

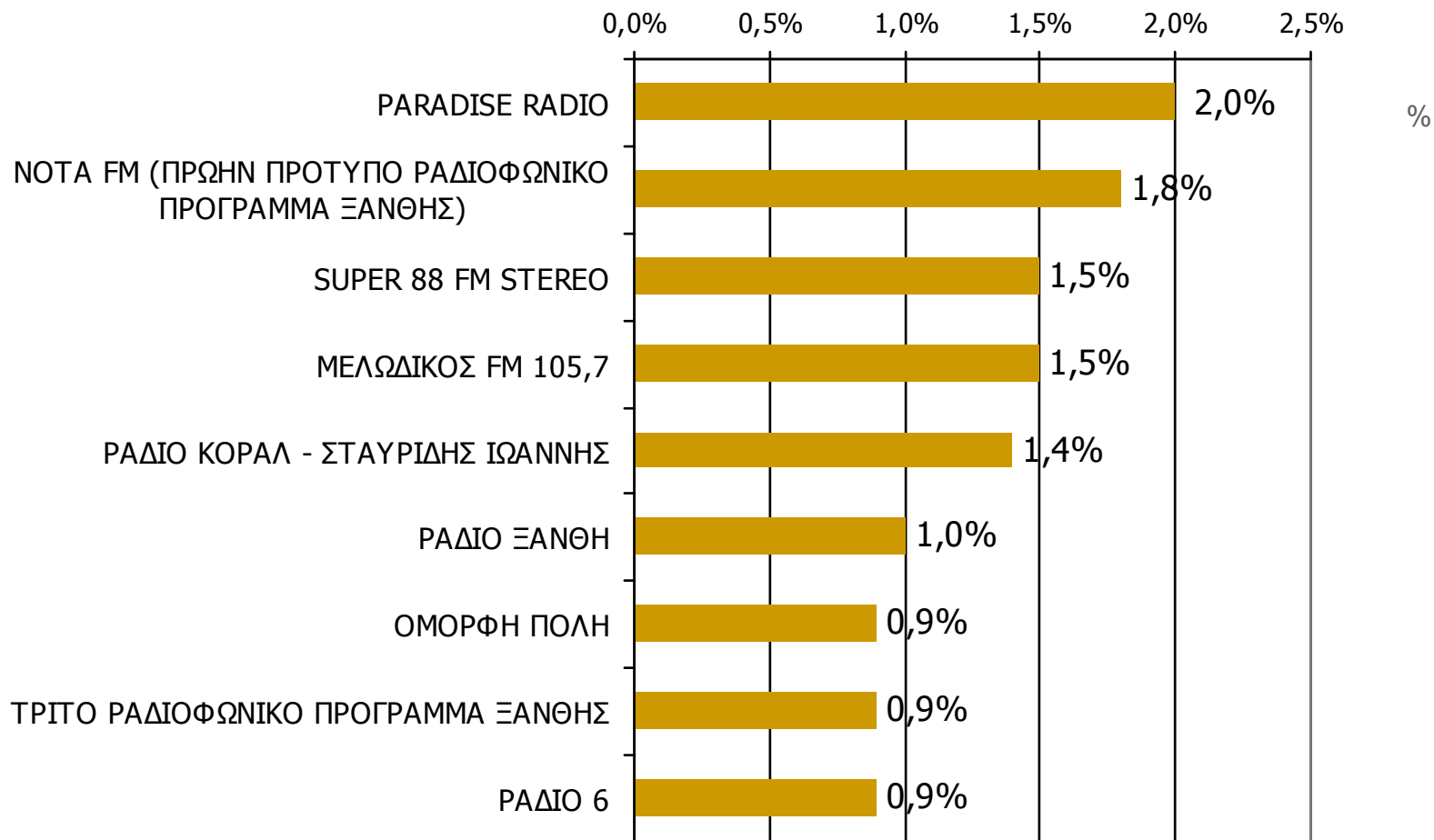


* Εμφανίζονται οι Ρ/Σ που αναφέρθηκαν στη συγκεκριμένη ζώνη

Βάση = Σύνολο ερωτηθέντων (N=650)

Μέση κάλυψη χρονικών ζωνών της ημέρας τοπικών Ρ/Σ Νομού Ξάνθης 16:00-19:59 - 1

Ποιες ώρες ακούσατε το ραδιοφωνικό σταθμό...

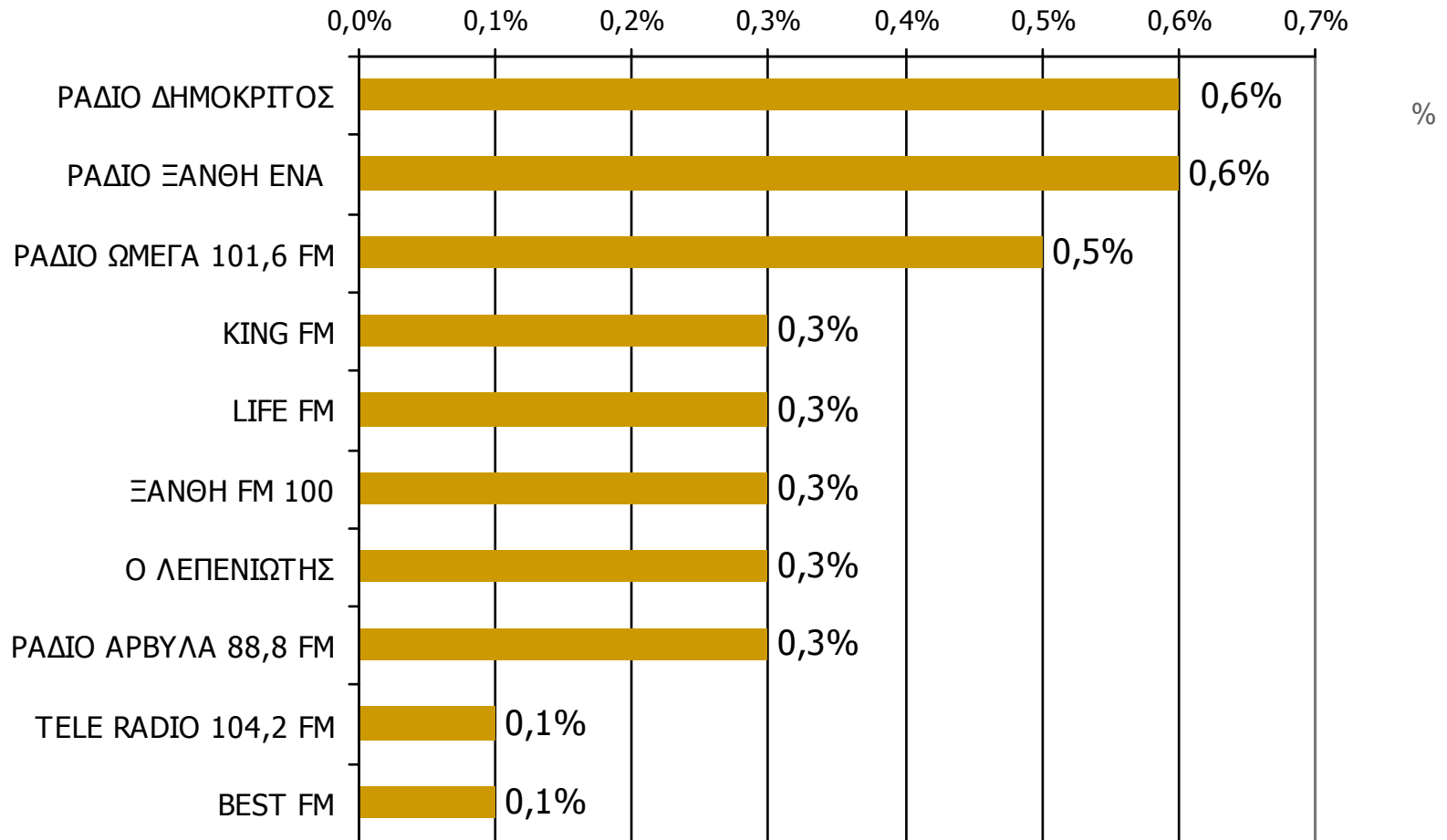


* Εμφανίζονται οι Ρ/Σ που αναφέρθηκαν στη συγκεκριμένη ζώνη

Βάση = Σύνολο ερωτηθέντων (N=650)

Μέση κάλυψη χρονικών ζωνών της ημέρας τοπικών Ρ/Σ Νομού Ξάνθης 16:00-19:59 - 2

Ποιες ώρες ακούσατε το ραδιοφωνικό σταθμό...

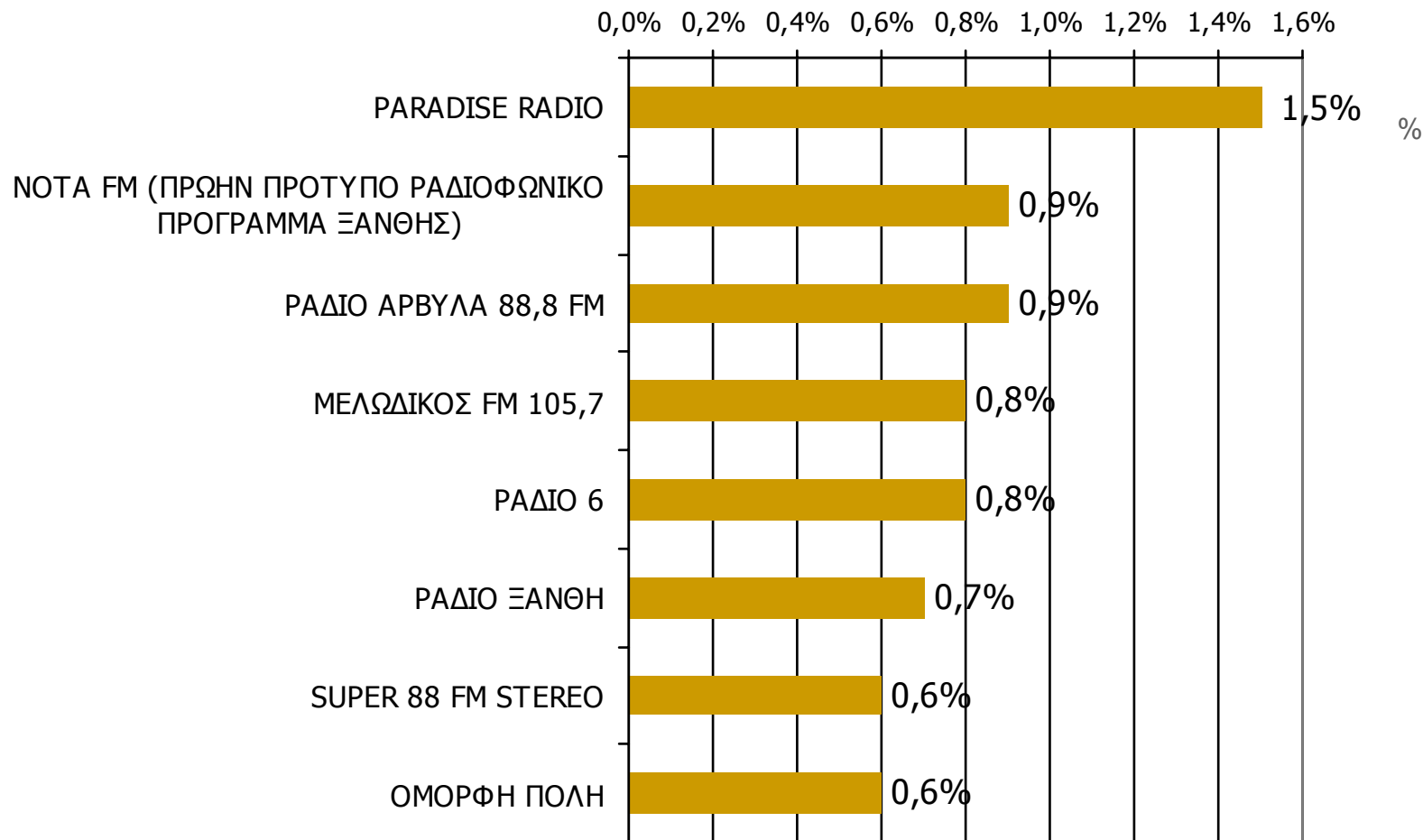


* Εμφανίζονται οι Ρ/Σ που αναφέρθηκαν στη συγκεκριμένη ζώνη

Βάση = Σύνολο ερωτηθέντων (N=650)

Μέση κάλυψη χρονικών ζωνών της ημέρας τοπικών Ρ/Σ Νομού Ξάνθης 20:00-23:59 - 1

Ποιες ώρες ακούσατε το ραδιοφωνικό σταθμό...

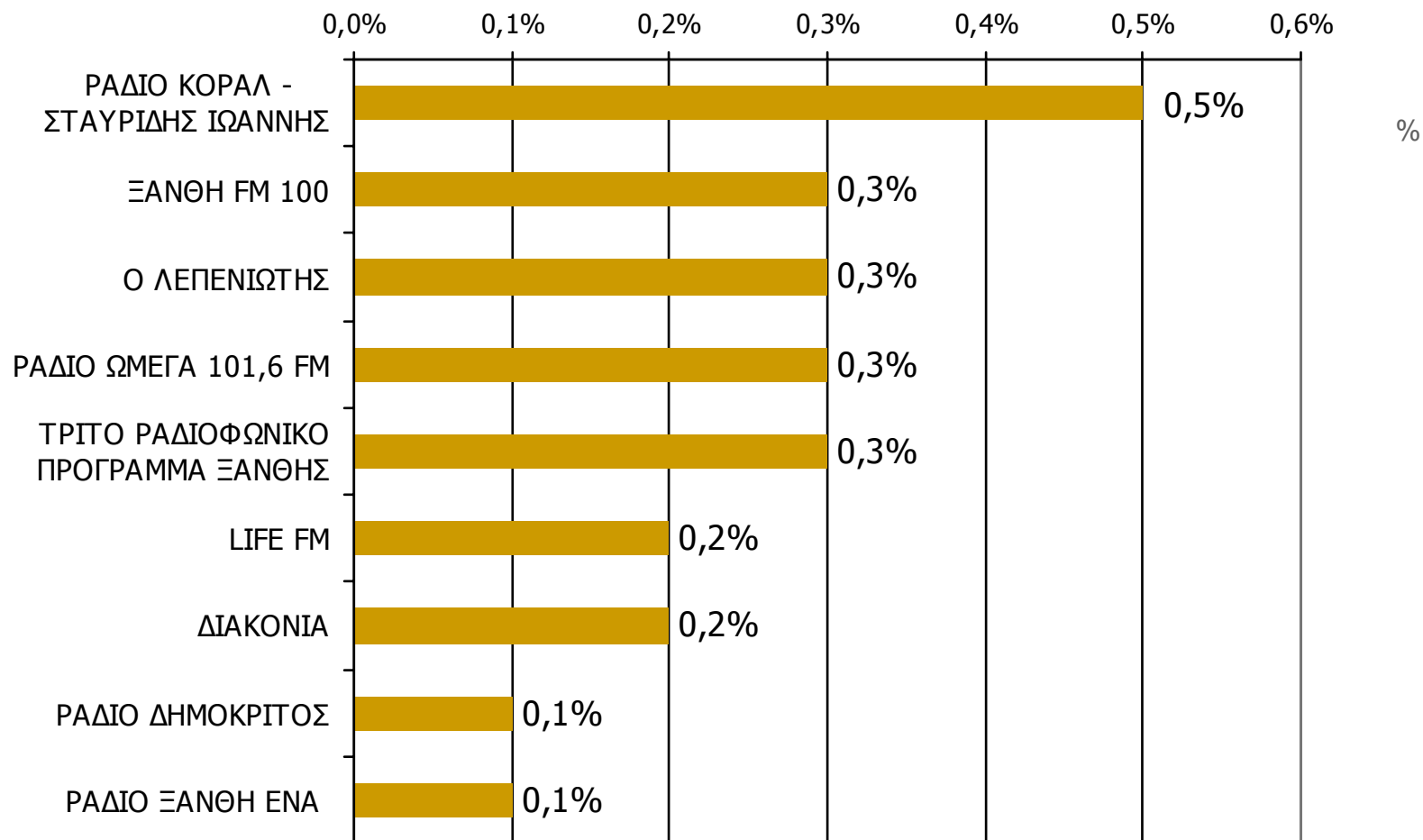


* Εμφανίζονται οι Ρ/Σ που αναφέρθηκαν στη συγκεκριμένη ζώνη

Βάση = Σύνολο ερωτηθέντων (N=650)

Μέση κάλυψη χρονικών ζωνών της ημέρας τοπικών Ρ/Σ Νομού Ξάνθης 20:00-23:59 - 2

Ποιες ώρες ακούσατε το ραδιοφωνικό σταθμό...

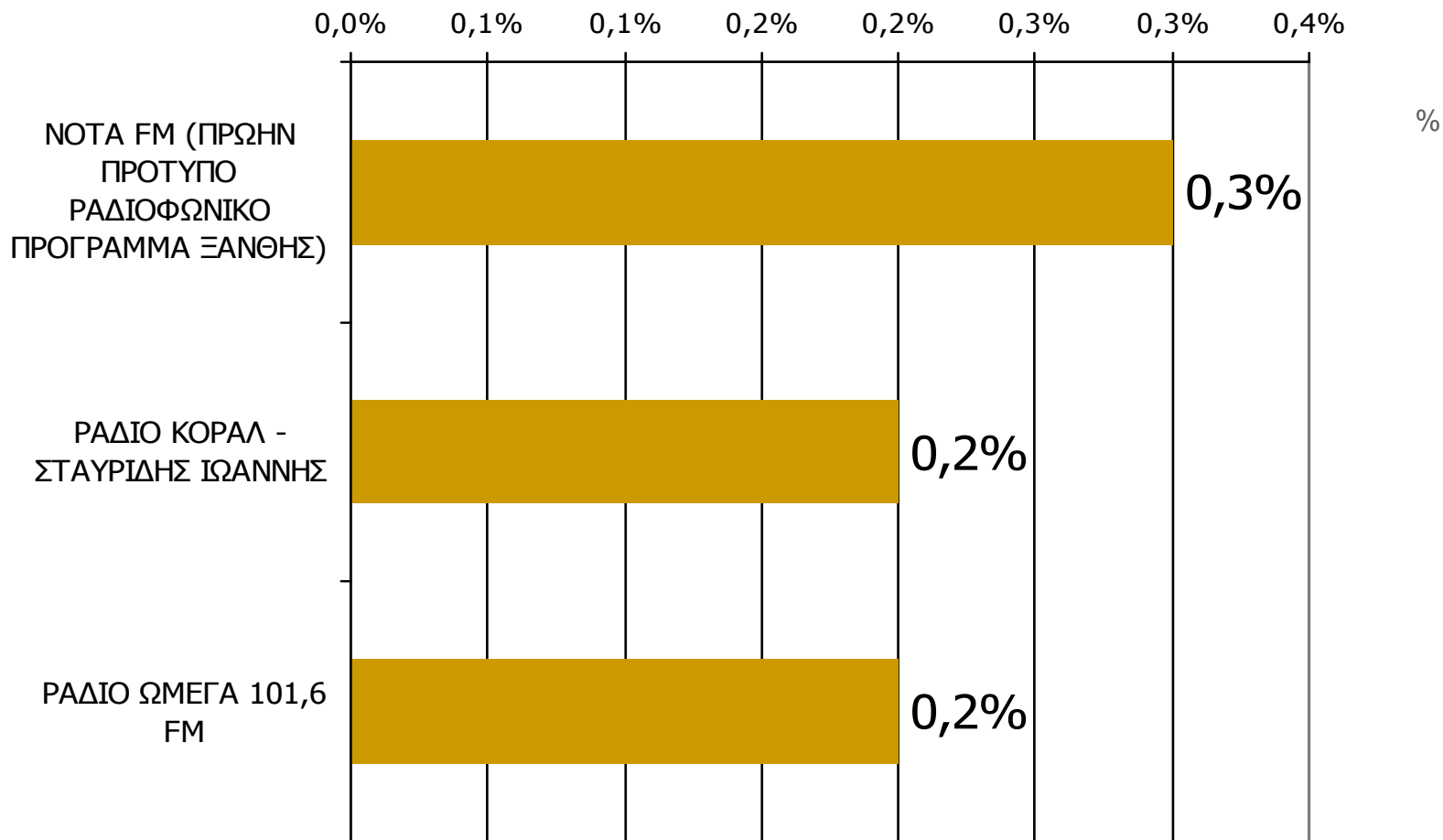


* Εμφανίζονται οι Ρ/Σ που αναφέρθηκαν στη συγκεκριμένη ζώνη

Βάση = Σύνολο ερωτηθέντων (N=650)

Μέση κάλυψη χρονικών ζωνών της ημέρας τοπικών Ρ/Σ Νομού Ξάνθης 00:00-05:59

Ποιες ώρες ακούσατε το ραδιοφωνικό σταθμό...

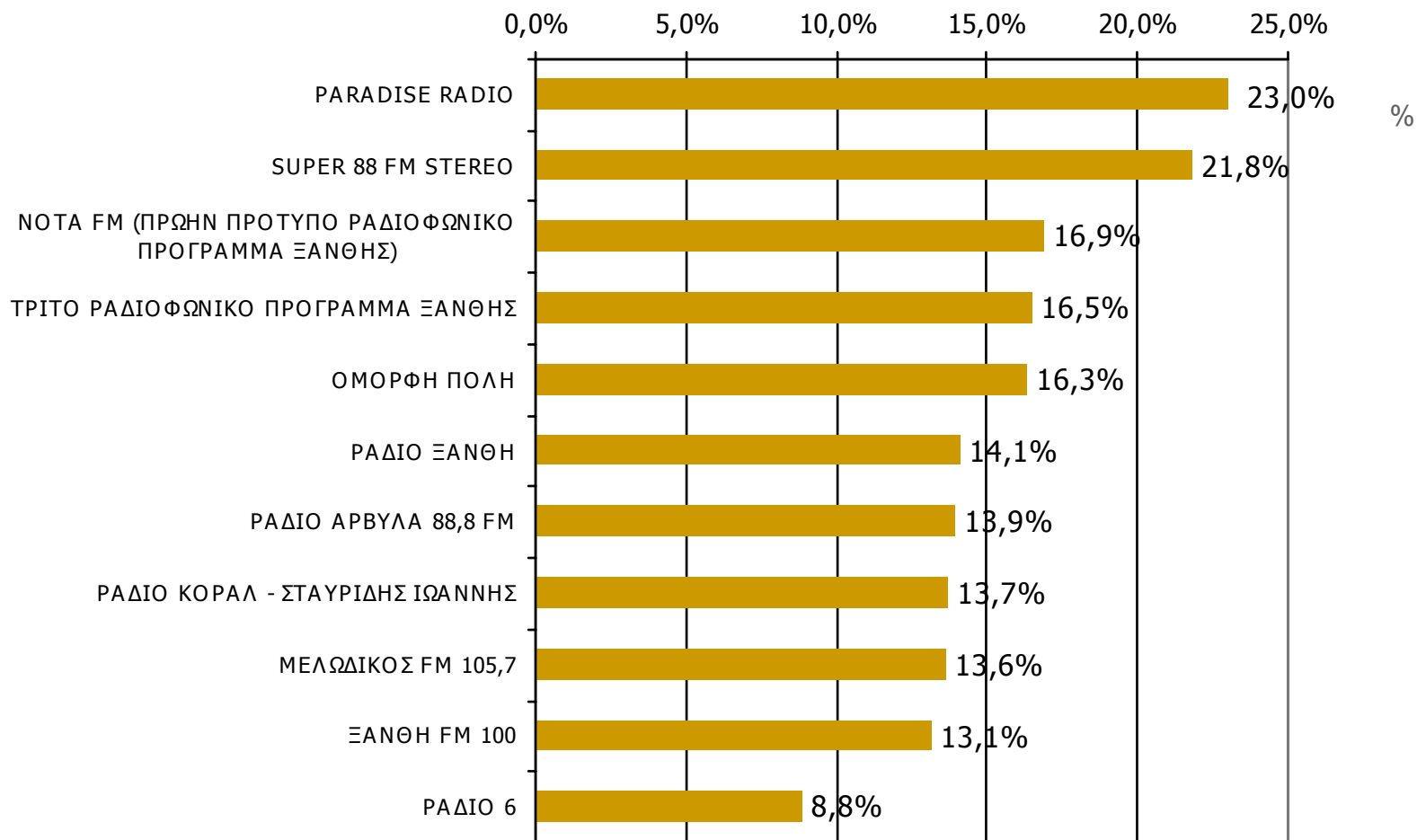


* Εμφανίζονται οι Ρ/Σ που αναφέρθηκαν στη συγκεκριμένη ζώνη

Βάση = Σύνολο ερωτηθέντων (N=650)

Μέση ημερήσια κάλυψη τοπικών Ρ/Σ Νομού Ξάνθης (Στο σύνολο των ακροατών - χθες) - 1

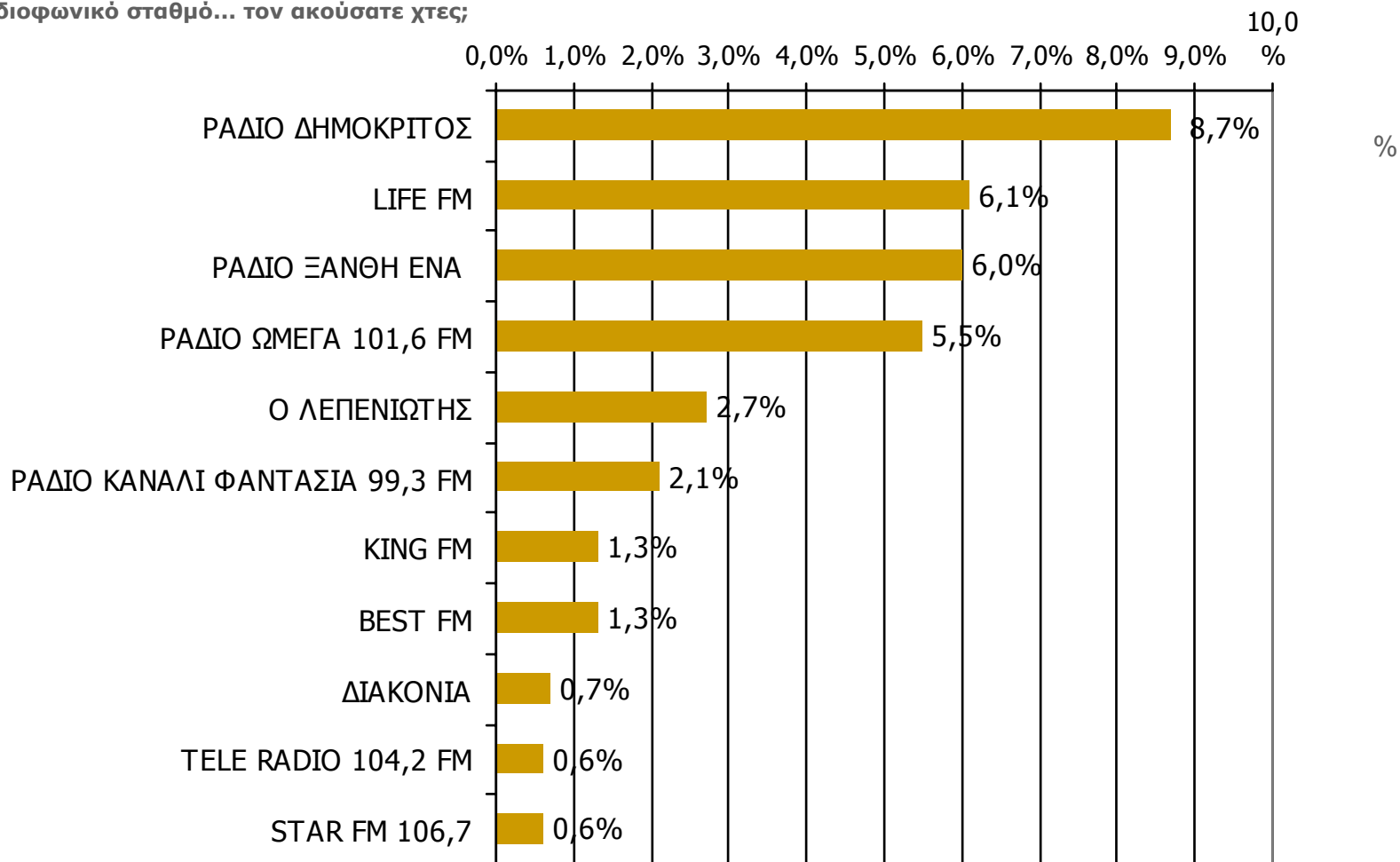
Τον ραδιοφωνικό σταθμό... τον ακούσατε χτες;



Βάση = Ακροατές τοπικών Ρ/Σ (χθες) N=146

Μέση ημερήσια κάλυψη τοπικών Ρ/Σ Νομού Ξάνθης (Στο σύνολο των ακροατών - χθες) - 2

Τον ραδιοφωνικό σταθμό... τον ακούσατε χτες;



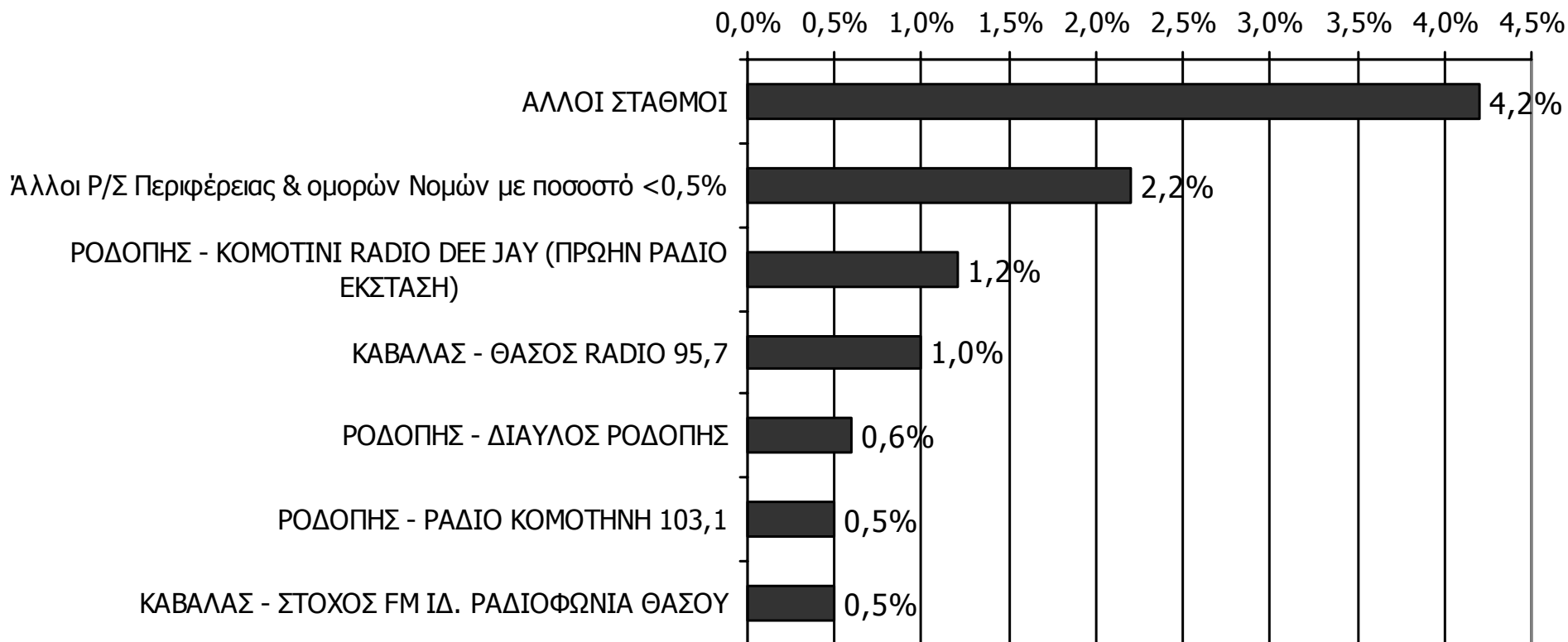
Βάση = Ακροατές τοπικών Ρ/Σ (χθες) N=146

ΡΑΔΙΟΦΩΝΙΚΟΙ ΣΤΑΘΜΟΙ ΟΜΟΡΩΝ ΝΟΜΩΝ

ΑΚΡΟΑΣΗ ΡΑΔΙΟΦΩΝΙΚΩΝ ΣΤΑΘΜΩΝ (λίγα λεπτά την τελευταία εβδομάδα) - 1

Γενικά χθες ακούσατε άλλους τοπικούς ραδιοφωνικούς σταθμούς που εκπέμπουν στο νομό σας; Αν ναι, ποιους;

(Δεν άκουσα: 91,2%)

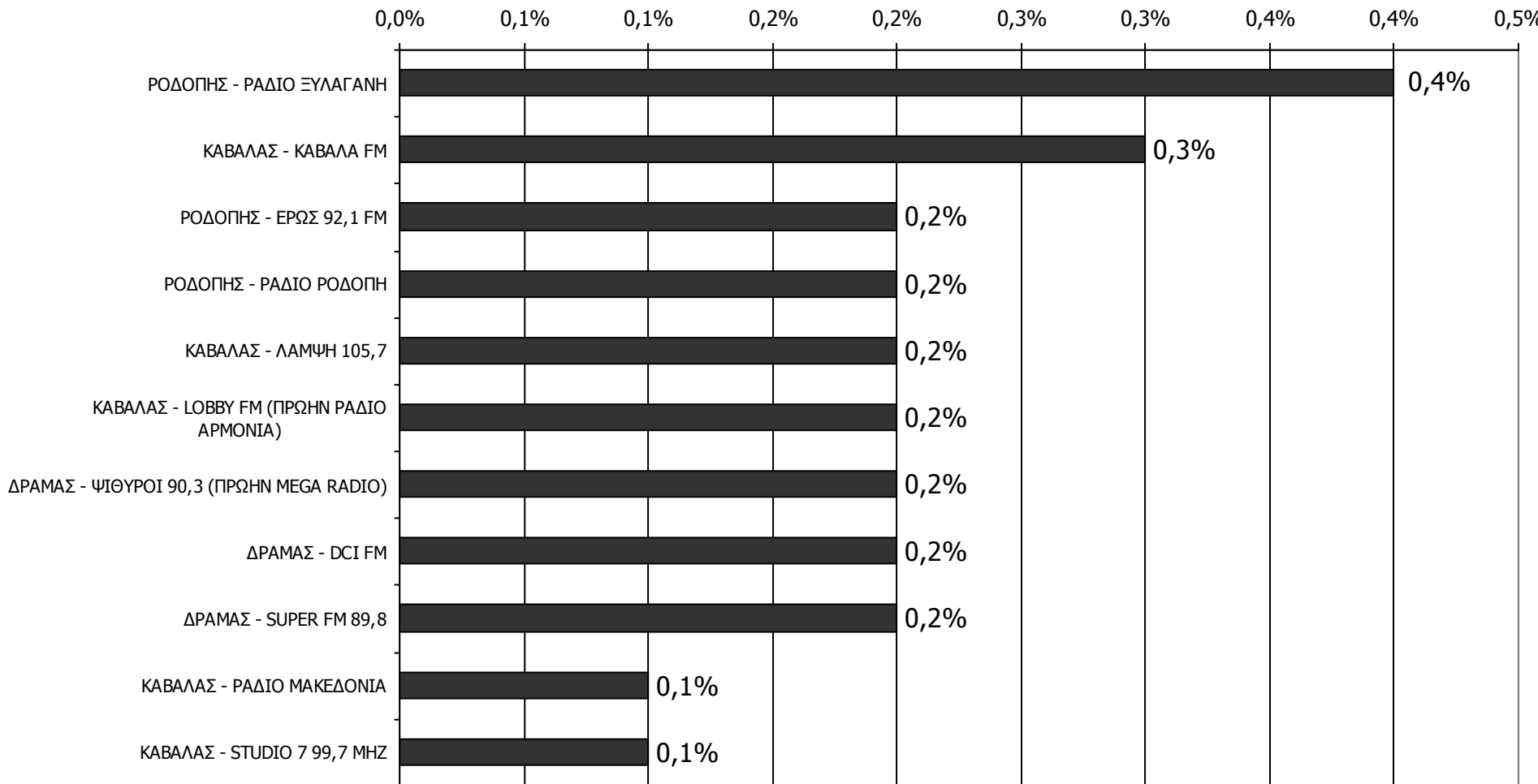


Παρουσιάζονται οι Ρ/Σ που εμφάνισαν ποσοστό $\geq 0,5\%$

Βάση = Σύνολο ερωτηθέντων (N=650)

ΑΚΡΟΑΣΗ ΡΑΔΙΟΦΩΝΙΚΩΝ ΣΤΑΘΜΩΝ (λίγα λεπτά την τελευταία εβδομάδα) - 2

Γενικά χθες ακούσατε άλλους τοπικούς ραδιοφωνικούς σταθμούς που εκπέμπουν στο νομό σας; Αν ναι, ποιους;

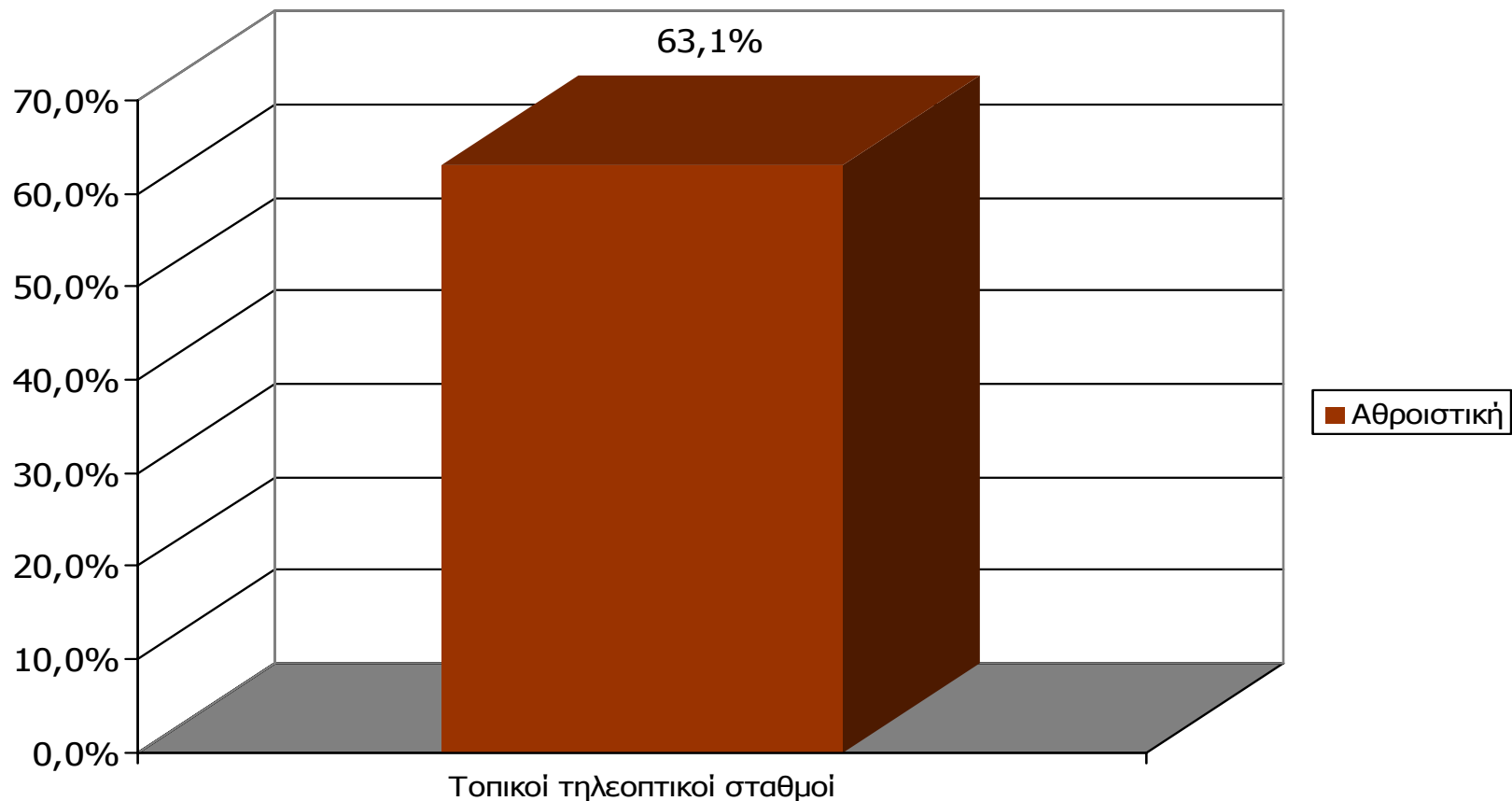


Βάση = Σύνολο ερωτηθέντων (N=650)

Παρουσιάζονται οι Ρ/Σ που εμφάνισαν ποσοστό < 0,5%

ΤΗΛΕΟΠΤΙΚΟΙ ΣΤΑΘΜΟΙ ΝΟΜΟΥ ΞΑΝΘΗΣ

Αθροιστική τηλεθέαση εβδομάδας τοπικών τηλεοπτικών σταθμών Νομού Ξάνθης (λίγα λεπτά την τελευταία εβδομάδα)

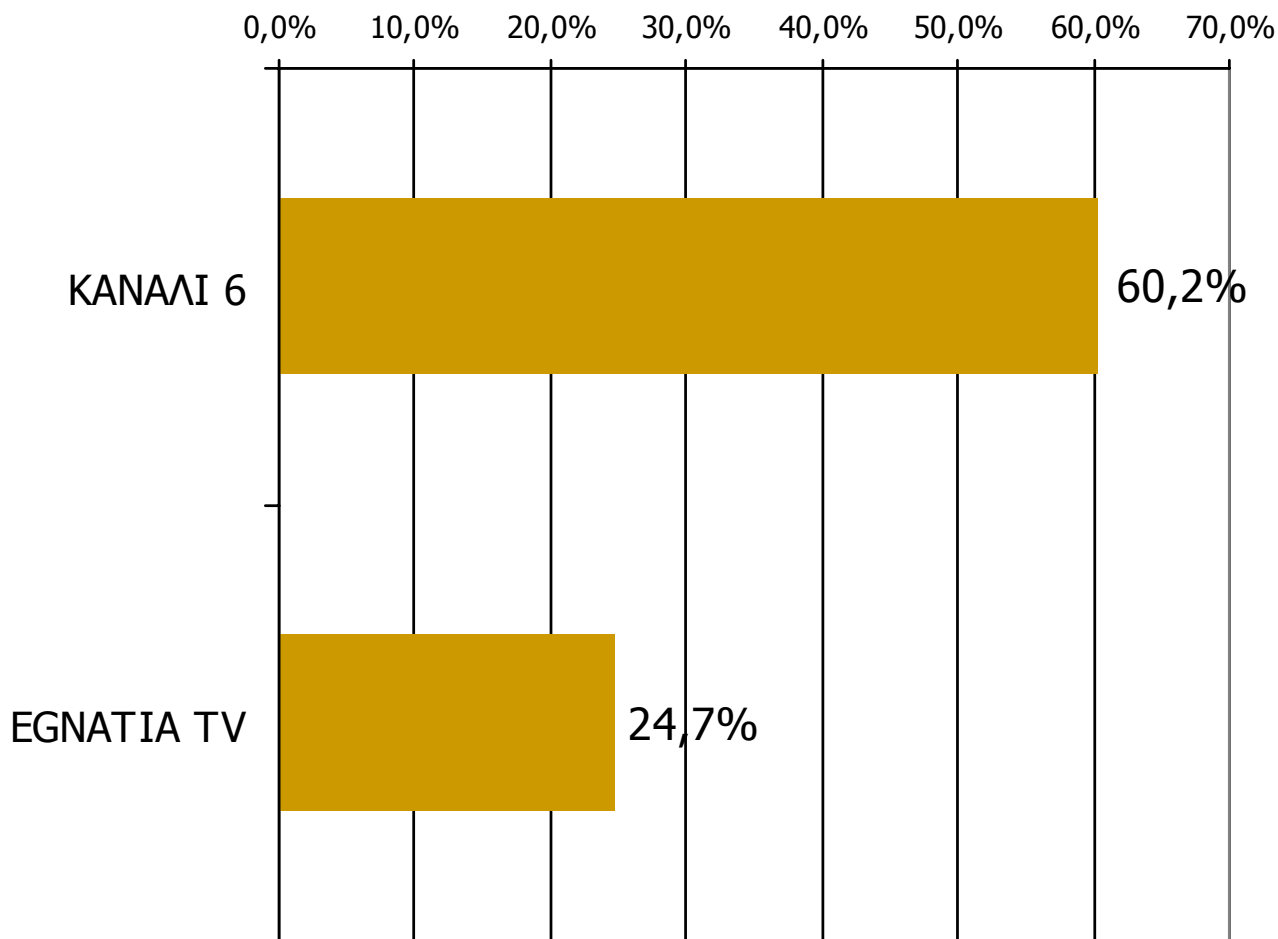


Μ.Ο.: 1.35 Τ/Σ

Βάση = Σύνολο ερωτηθέντων (N=650)

Αθροιστική τηλεθέαση εβδομάδας τοπικών τηλεοπτικών σταθμών Νομού Ξάνθης (λίγα λεπτά την τελευταία εβδομάδα)

Θα σας διαβάσω μια σειρά από τοπικούς τηλεοπτικούς σταθμούς που εκπέμπουν στο νομό σας και θέλω να μου πείτε για κάθε έναν από αυτούς, αν τον παρακολουθήσατε την τελευταία εβδομάδα για τουλάχιστον λίγα λεπτά.



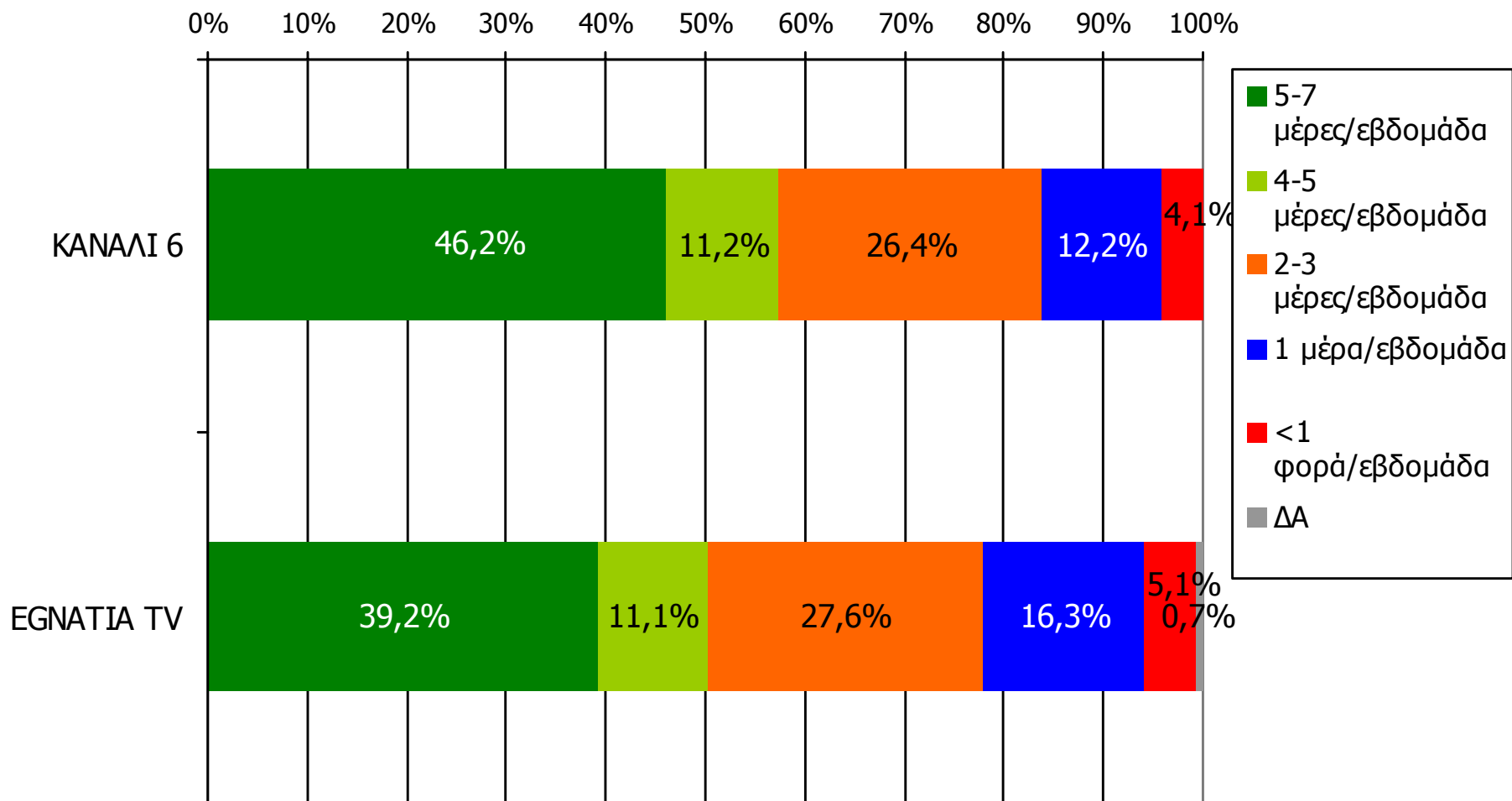
Βάση = Σύνολο ερωτηθέντων (N=650)

**Αθροιστική τηλεθέαση εβδομάδας τοπικών τηλεοπτικών σταθμών
Νομού Ξάνθης (λίγα λεπτά την τελευταία εβδομάδα)
Προβολές στον πληθυσμό 15 ετών και άνω**

| Πληθυσμός Νομού Ξάνθης, 15 ετών και άνω: 83.019 άτομα | Προβολή στον πληθυσμό 15 ετών και άνω | 95% Διάστημα Εμπιστοσύνης | |
|---|---|---------------------------|------------|
| | | Κάτω φράγμα | Άνω φράγμα |
| ΚΑΝΑΛΙ 6 | 50.000 | 47.000 | 53.000 |
| EGNATIA TV | 21.000 | 18.000 | 23.000 |

ΣΥΧΝΟΤΗΤΑ ΤΗΛΕΘΕΑΣΗΣ ΤΗΛΕΟΠΤΙΚΩΝ ΣΤΑΘΜΩΝ Νομού Ξάνθης (λίγα λεπτά την τελευταία εβδομάδα)

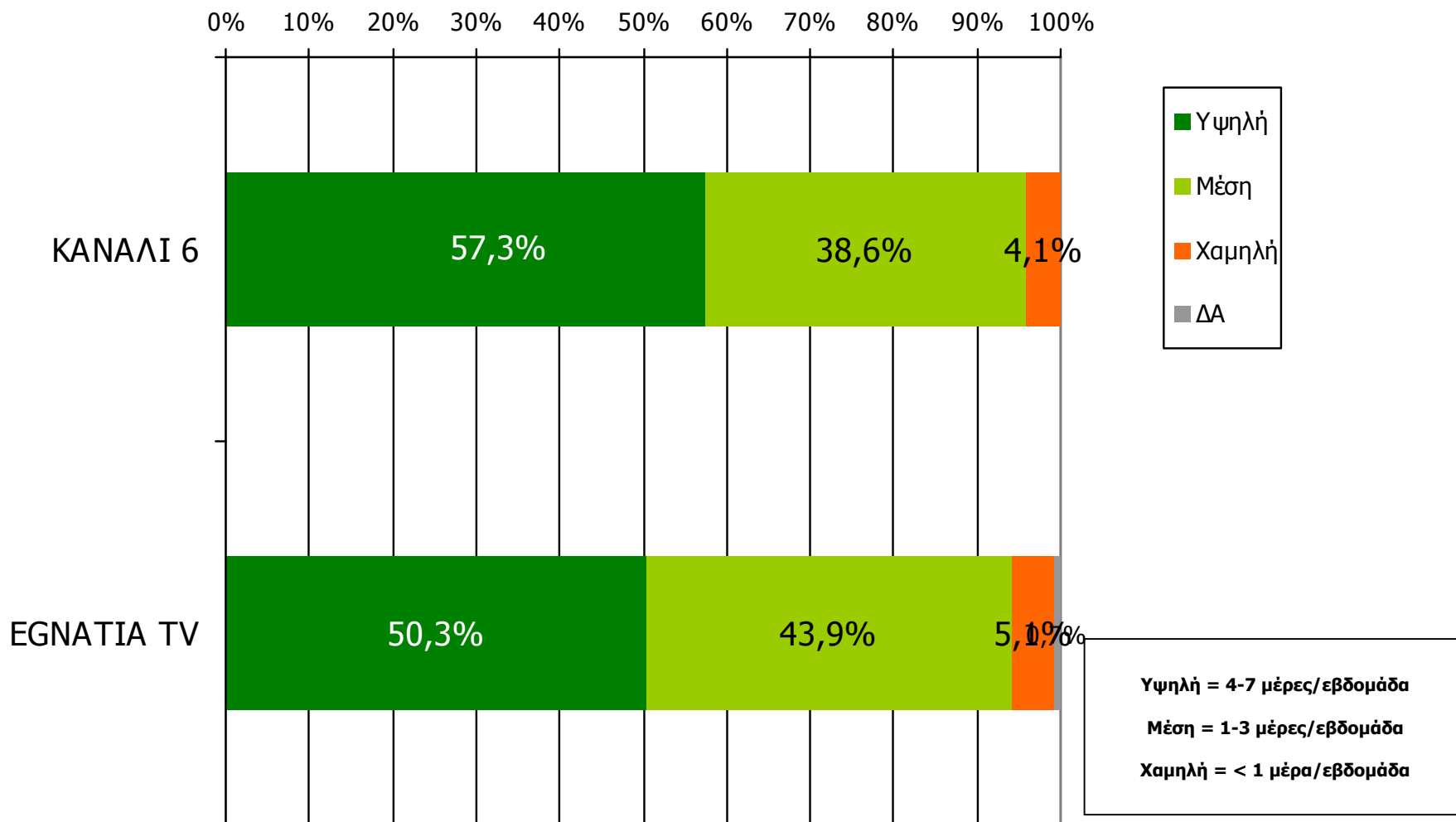
Πόσο συχνά παρακολουθείτε τον τηλεοπτικό σταθμό...



Βάση = Τηλεθεατές (εβδομάδας) κάθε σταθμού

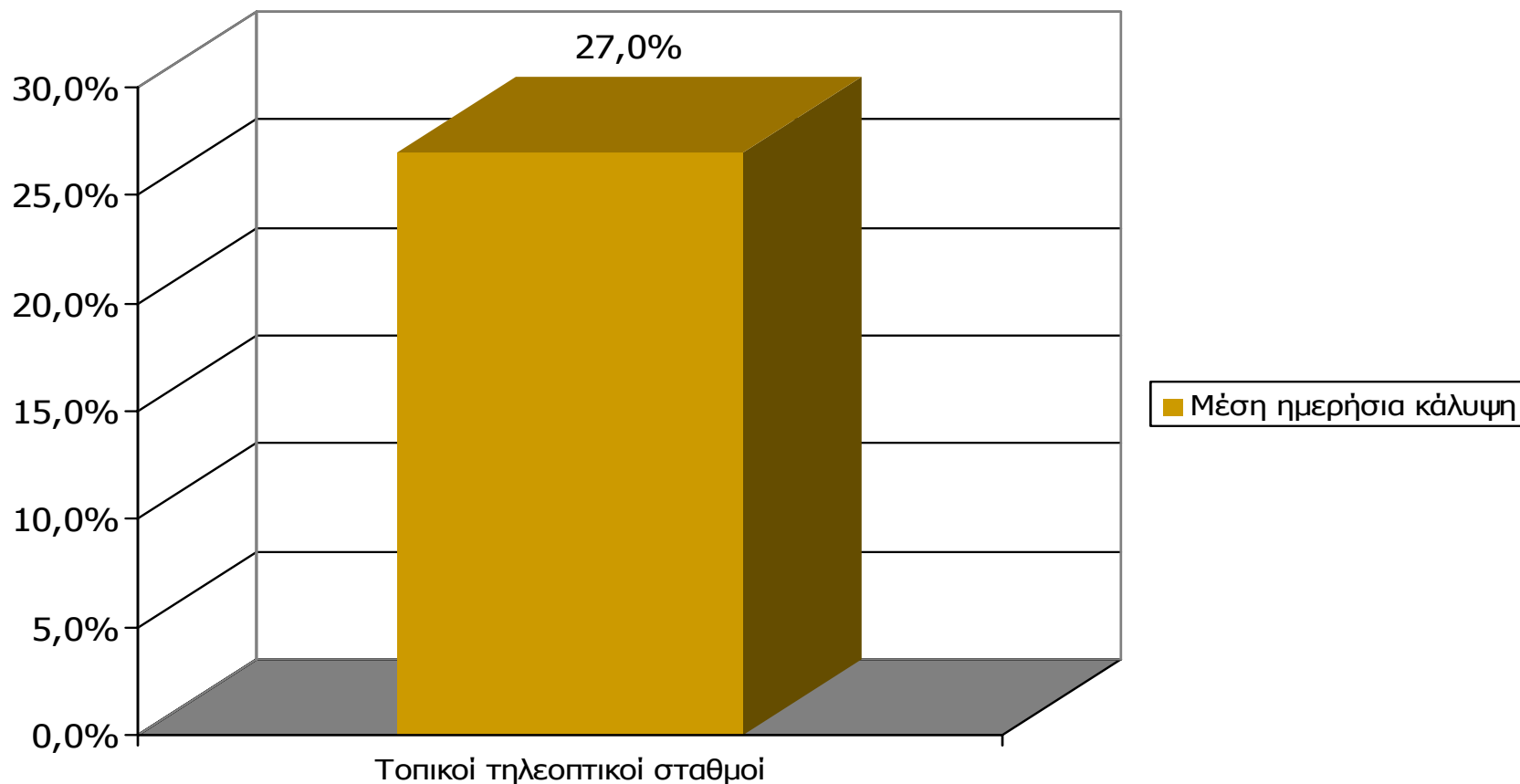
ΣΥΧΝΟΤΗΤΑ ΤΗΛΕΘΕΑΣΗΣ ΤΗΛΕΟΠΤΙΚΩΝ ΣΤΑΘΜΩΝ Νομού Ξάνθης (λίγα λεπτά την τελευταία εβδομάδα)

Πόσο συχνά παρακολουθείτε τον τηλεοπτικό σταθμό...



Βάση = Τηλεθεατές (εβδομάδας) κάθε σταθμού

Μέση ημερήσια κάλυψη τοπικών τηλεοπτικών σταθμών Νομού Ξάνθης (χθες)

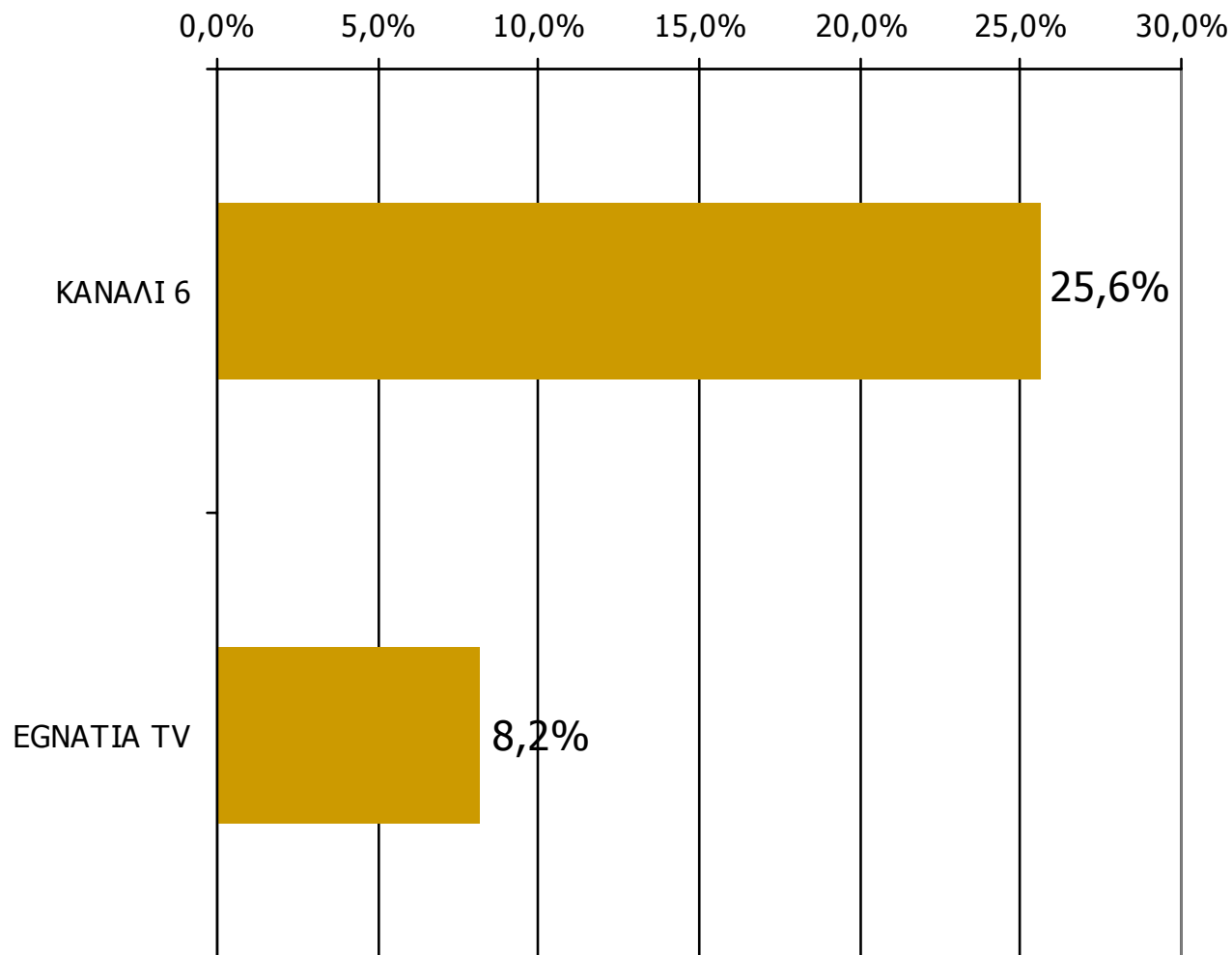


M.O.: 1.25 T/Σ

Βάση = Σύνολο ερωτηθέντων (N=650)

Μέση ημερήσια κάλυψη τοπικών τηλεοπτικών σταθμών Νομού Ξάνθης

Τον τηλεοπτικό σταθμό... τον παρακολουθήσατε χτες;



Βάση = Σύνολο ερωτηθέντων (N=650)

Μέση ημερήσια κάλυψη τοπικών τηλεοπτικών σταθμών Νομού Ξάνθης – Φύλο και Ηλικία

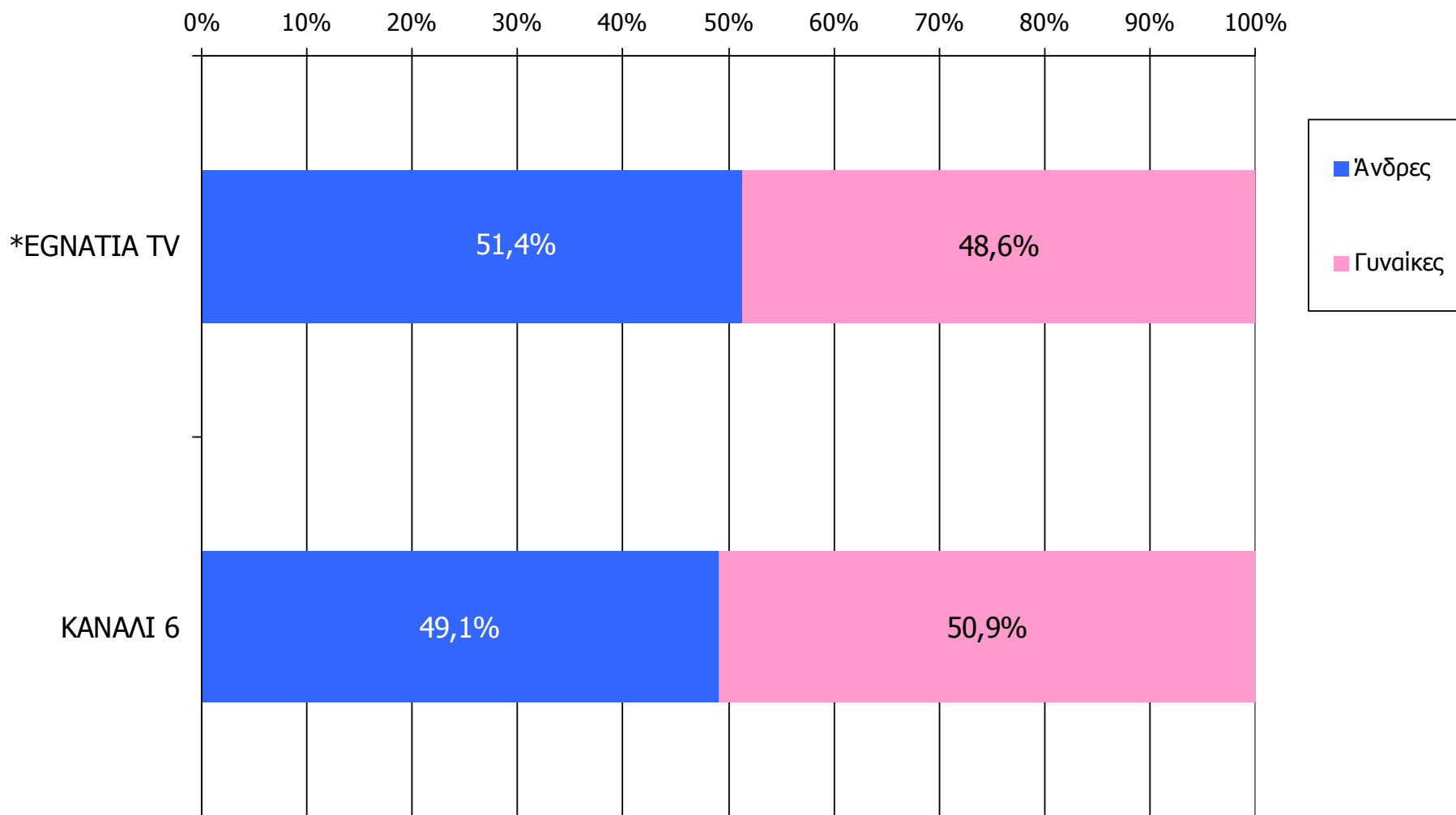
Τον τηλεοπτικό σταθμό... τον παρακολουθήσατε χτες;

| | ΣΥΝΟΛΟ | ΑΝΔΡΕΣ | ΓΥΝΑΙΚΕΣ |
|---------------------------|--------|--------|----------|
| <i>Σύνολο ερωτηθέντων</i> | 650 | 324 | 326 |
| ΚΑΝΑΛΙ 6 | 25,6% | 25,3% | 25,9% |
| ΕΓΝΑΤΙΑ TV | 8,2% | 8,4% | 7,9% |

| | ΣΥΝΟΛΟ | 15-34 | 35-54 | 55+ |
|---------------------------|--------|-------|-------|-------|
| <i>Σύνολο ερωτηθέντων</i> | 650 | 253 | 211 | 186 |
| ΚΑΝΑΛΙ 6 | 25,6% | 21,0% | 31,2% | 25,5% |
| ΕΓΝΑΤΙΑ TV | 8,2% | 6,6% | 9,3% | 9,0% |

Μέση ημερήσια κάλυψη τοπικών τηλεοπτικών σταθμών Νομού Ξάνθης – Φύλο/ Προφίλ

Τον τηλεοπτικό σταθμό... τον παρακολουθήσατε χτες;

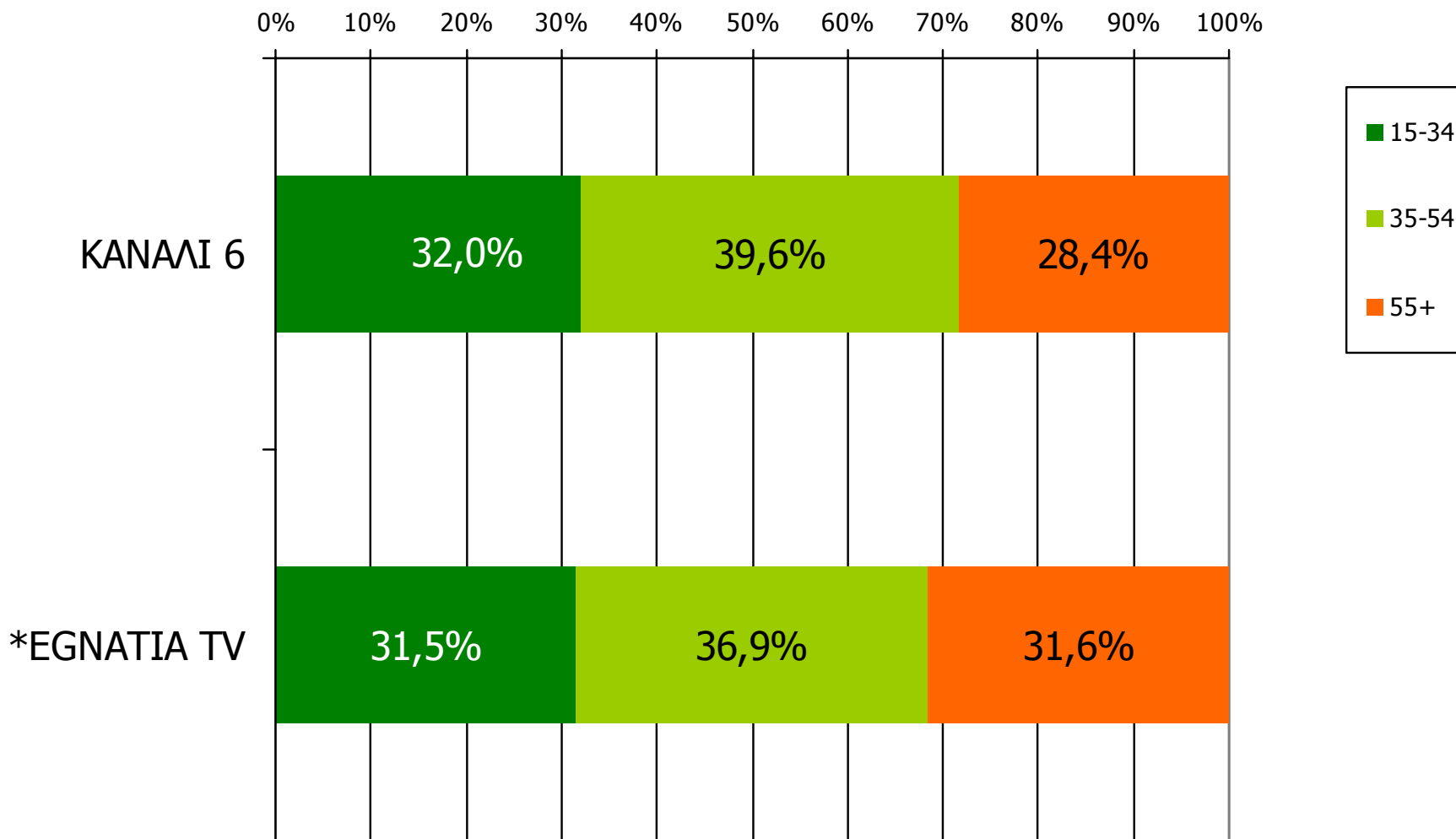


Βάση = Τηλεθεατές (χθες) κάθε σταθμού

* Ενδεικτικά στοιχεία – Βάση μικρότερη των 60 ατόμων

Μέση ημερήσια κάλυψη τοπικών τηλεοπτικών σταθμών Νομού Ξάνθης – Ηλικία / Προφίλ

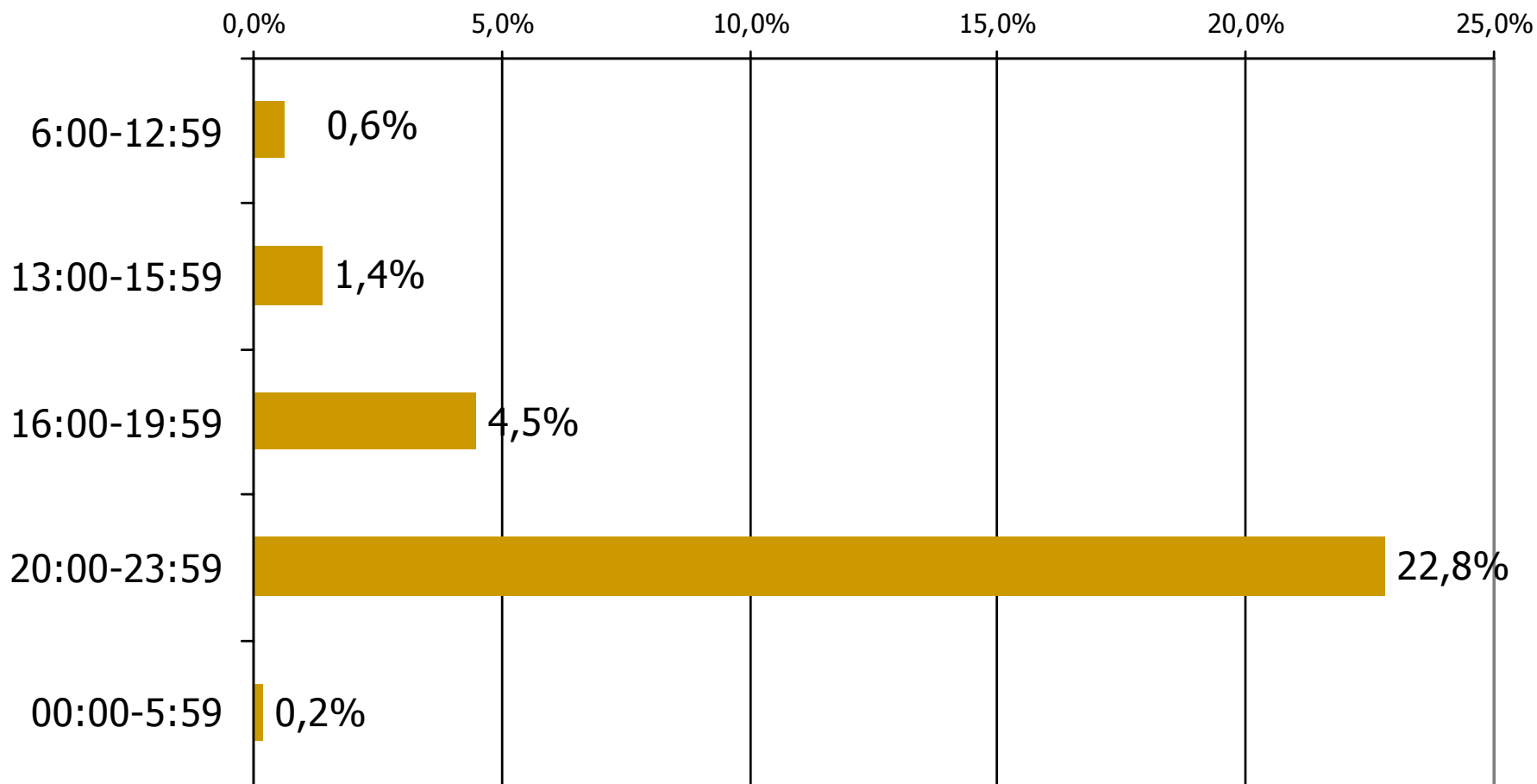
Τον τηλεοπτικό σταθμό... τον παρακολουθήσατε χτες;



Βάση = Τηλεθεατές (χθες) κάθε σταθμού

* Ενδεικτικά στοιχεία – Βάση μικρότερη των 60 ατόμων

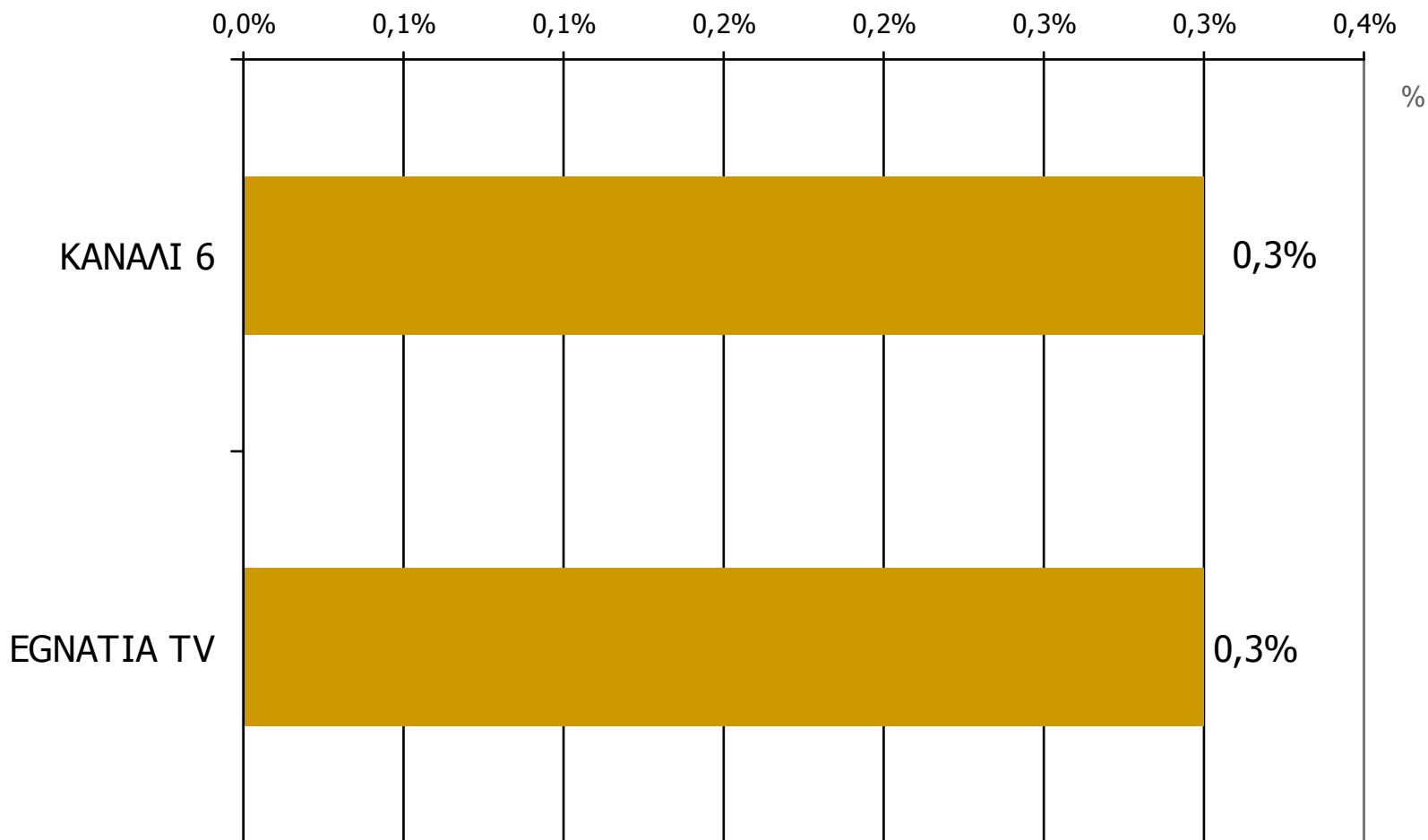
Μέση κάλυψη χρονικών ζωνών της ημέρας τοπικών τηλεοπτικών σταθμών Νομού Ξάνθης



Βάση = Σύνολο ερωτηθέντων (N=650)

Μέση κάλυψη χρονικών ζωνών της ημέρας τοπικών τηλεοπτικών σταθμών Νομού Ξάνθης 6:00-12:59

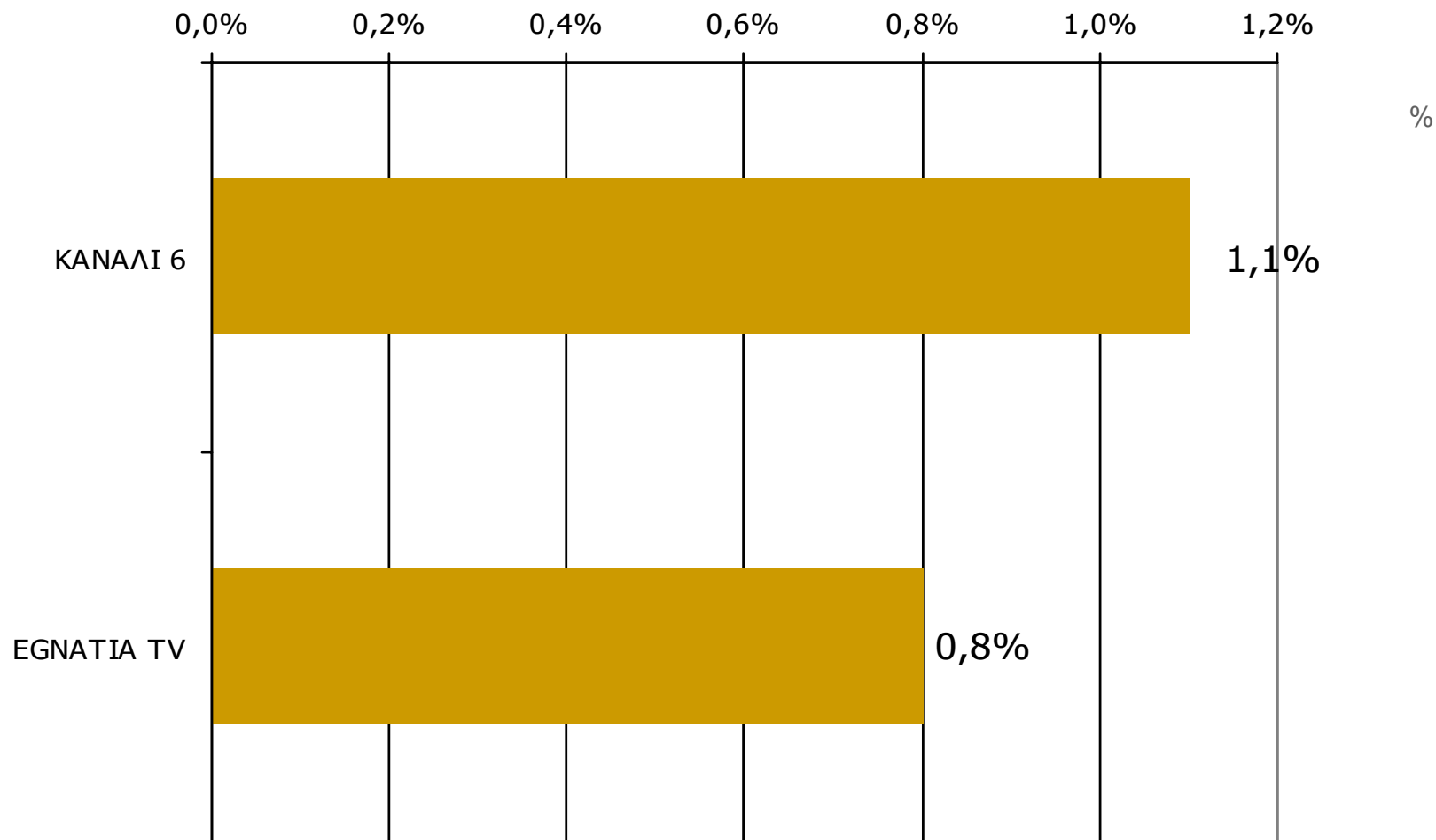
Ποιες ώρες παρακολουθήσατε τον τηλεοπτικό σταθμό...



Βάση = Σύνολο ερωτηθέντων (N=650)

Μέση κάλυψη χρονικών ζωνών της ημέρας τοπικών τηλεοπτικών σταθμών Νομού Ξάνθης 13:00-15:59

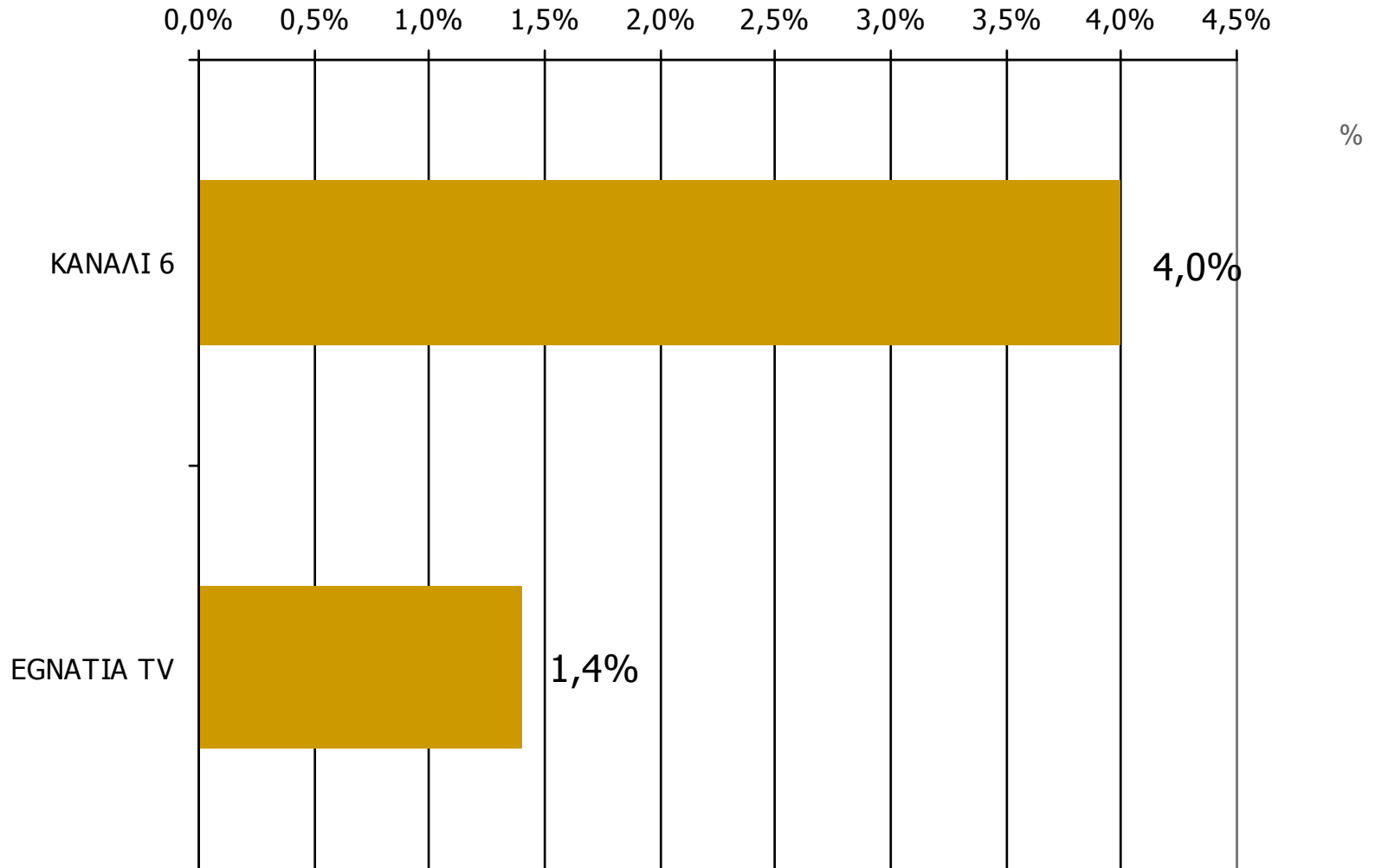
Ποιες ώρες παρακολουθήσατε τον τηλεοπτικό σταθμό...



Βάση = Σύνολο ερωτηθέντων (N=650)

Μέση κάλυψη χρονικών ζωνών της ημέρας τοπικών τηλεοπτικών σταθμών Νομού Ξάνθης 16:00-19:59

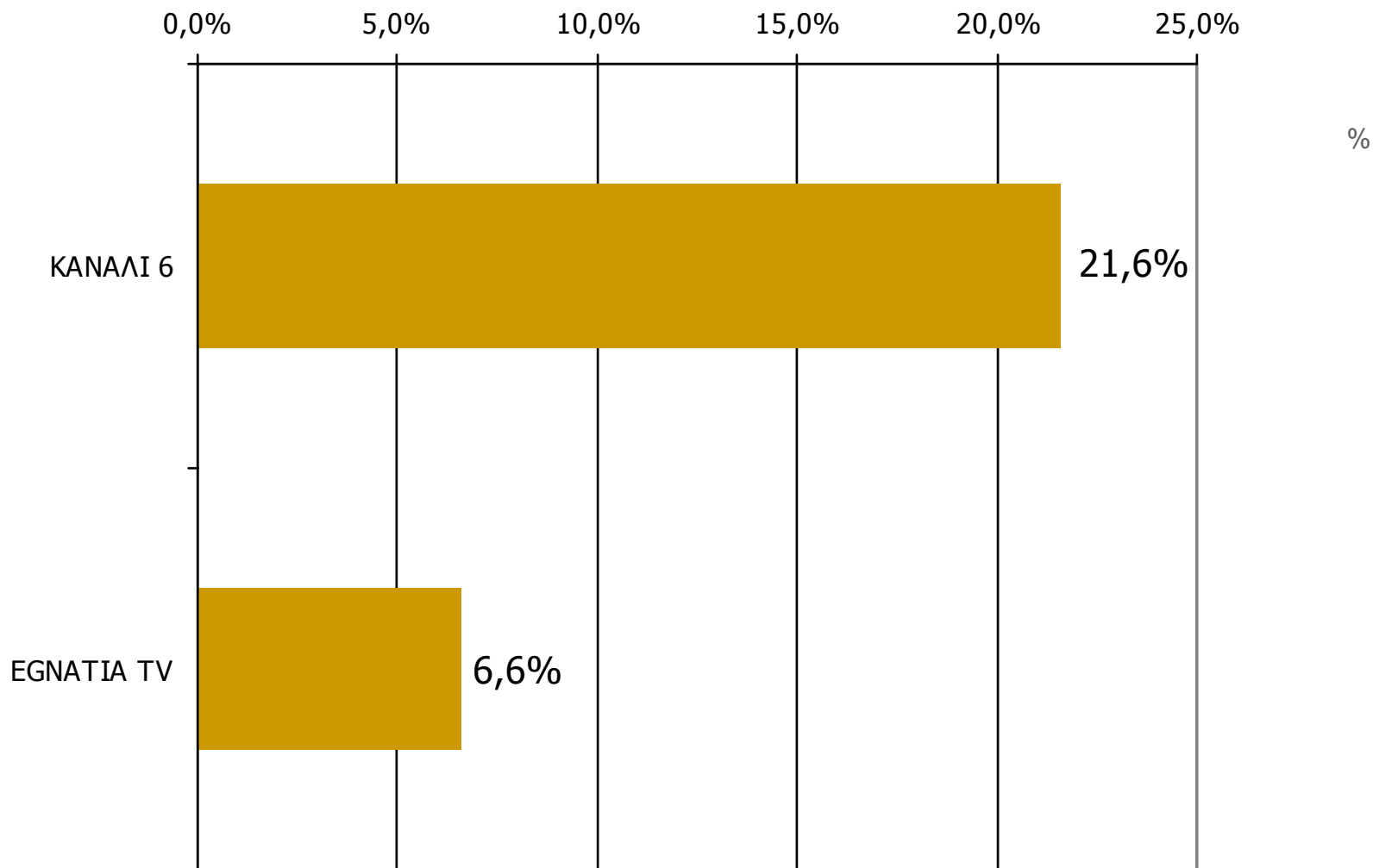
Ποιες ώρες παρακολουθήσατε τον τηλεοπτικό σταθμό...



Βάση = Σύνολο ερωτηθέντων (N=650)

Μέση κάλυψη χρονικών ζωνών της ημέρας τοπικών τηλεοπτικών σταθμών Νομού Ξάνθης 20:00-23:59

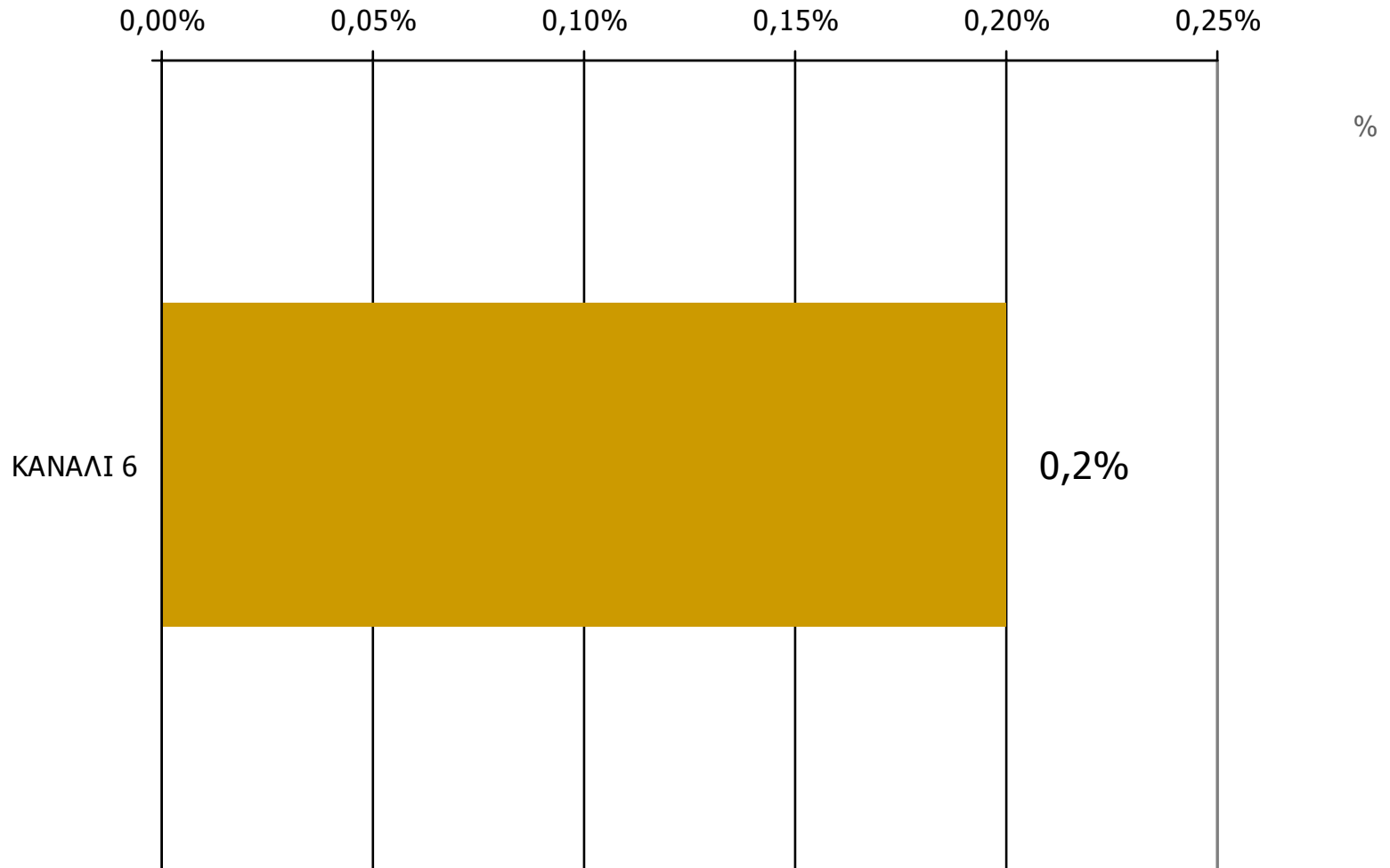
Ποιες ώρες παρακολουθήσατε τον τηλεοπτικό σταθμό...



Βάση = Σύνολο ερωτηθέντων (N=650)

Μέση κάλυψη χρονικών ζωνών της ημέρας τοπικών τηλεοπτικών σταθμών Νομού Ξάνθης 00:00-05:59

Ποιες ώρες παρακολουθήσατε τον τηλεοπτικό σταθμό...

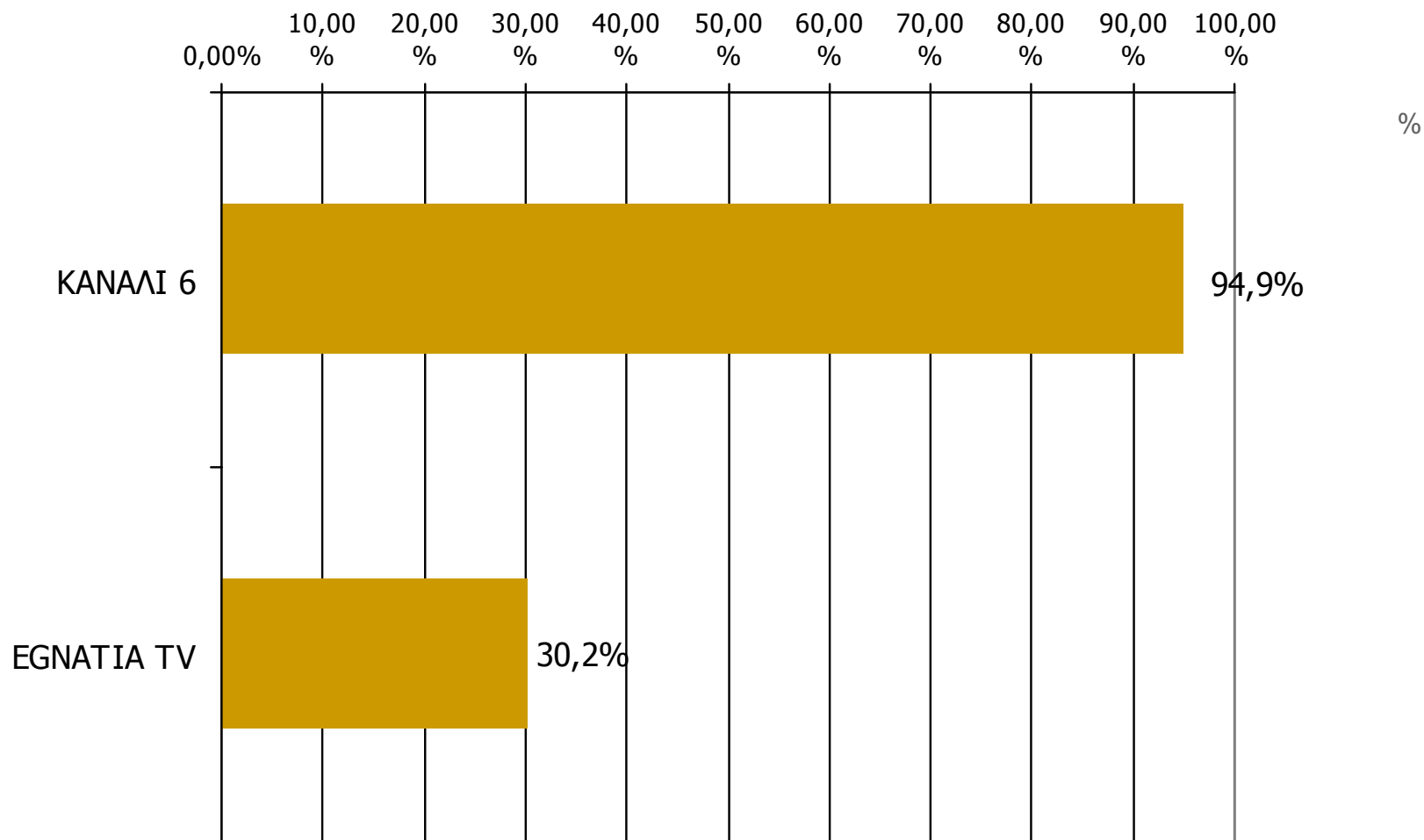


* Εμφανίζονται οι Τ/Σ που αναφέρθηκαν στη συγκεκριμένη ζώνη

Βάση = Σύνολο ερωτηθέντων (N=650)

Μέση ημερήσια κάλυψη τοπικών τηλεοπτικών σταθμών Νομού Ξάνθης (Στο σύνολο των τηλεθεατών - χθες)

Τον τηλεοπτικό σταθμό... τον παρακολουθήσατε χτες;



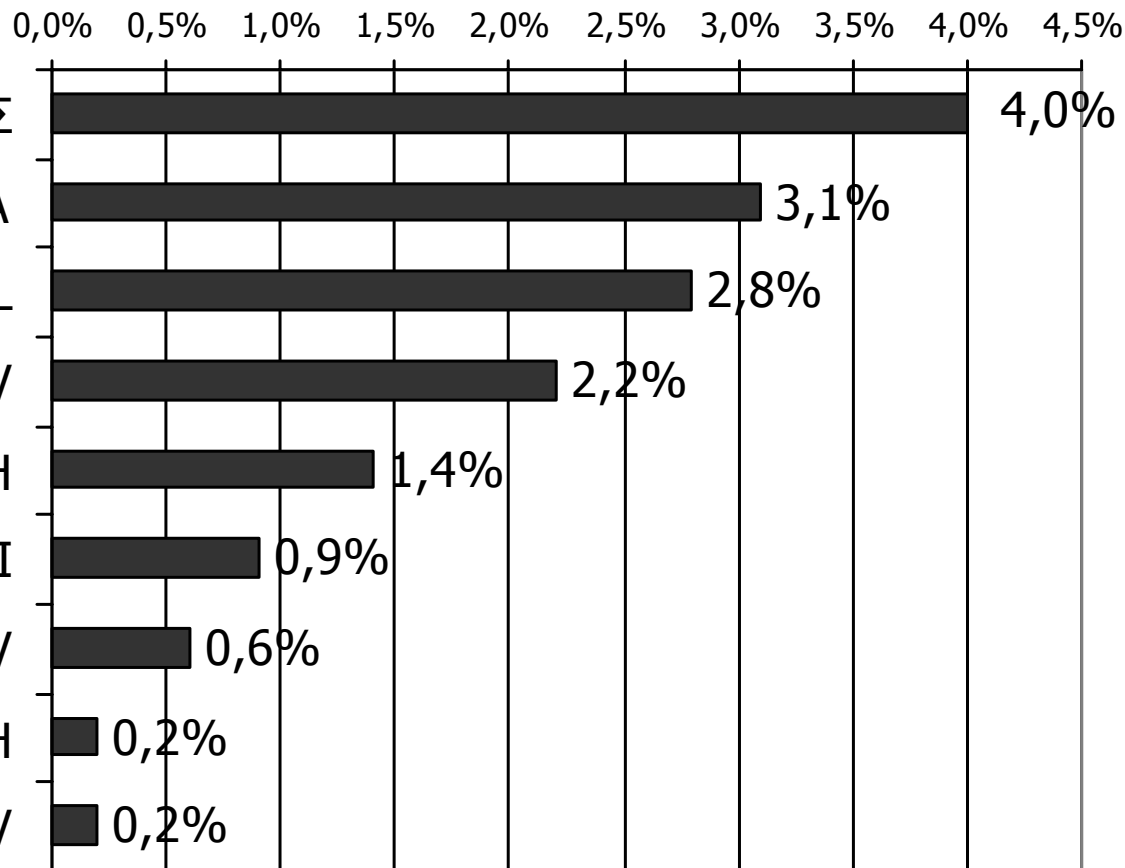
Βάση = Τηλεθεατές τοπικών τηλεοπτικών σταθμών (χθες) N=176

ΤΗΛΕΟΠΤΙΚΟΙ ΣΤΑΘΜΟΙ ΟΜΟΡΩΝ ΝΟΜΩΝ

ΤΗΛΕΘΕΑΣΗ ΤΗΛΕΟΠΤΙΚΩΝ ΣΤΑΘΜΩΝ (λίγα λεπτά την τελευταία εβδομάδα)

Γενικά χθες παρακολουθήσατε άλλους τοπικούς τηλεοπτικούς σταθμούς που εκπέμπουν στο νομό σας; Αν ναι, ποιους;

(Δεν παρακολούθησαν: 90,4%)



Βάση = Σύνολο ερωτηθέντων (N=650)