
**«ΔΙΕΞΑΓΩΓΗ ΤΗΛΕΦΩΝΙΚΩΝ ΕΡΕΥΝΩΝ ΓΙΑ ΤΗΝ
ΑΝΑΓΝΩΣΙΜΟΤΗΤΑ ΤΩΝ ΠΕΡΙΦΕΡΕΙΑΚΩΝ ΕΦΗΜΕΡΙΔΩΝ
ΚΑΘΩΣ ΚΑΙ ΓΙΑ ΤΗ ΘΕΑΜΑΤΙΚΟΤΗΤΑ & ΑΚΡΟΑΜΑΤΙΚΟΤΗΤΑ
ΤΩΝ ΤΗΛΕΟΠΤΙΚΩΝ & ΡΑΔΙΟΦΩΝΙΚΩΝ ΣΤΑΘΜΩΝ
ΑΝΤΙΣΤΟΙΧΑ ΤΗΣ ΠΕΡΙΦΕΡΕΙΑΣ»**

ΝΟΜΟΣ ΠΕΛΛΑΣ

Ταυτότητα της έρευνας

Νομός : Πέλλας

Δείγμα : 750

Ημερομηνίες διεξαγωγής : 01/02/2007 – 14/02/2007

Τύπος έρευνας : Τηλεφωνική έρευνα με τη χρήση του ειδικού συστήματος τηλεφωνικών Συνεντεύξεων. Το δείγμα των περιοχών κατανέμεται στο Νομό λαμβάνοντας υπ' όψη πλήρως την αναλογική αντιπροσωπευτικότητα ως προς την αστικότητα και τα πληθυσμιακά χαρακτηριστικά. Ως προς το φύλο και την ηλικία τηρούνται ποσοστώσεις με βάση τα στοιχεία της απογραφής από την ΕΣΥΕ.

ΣΤΑΤΙΣΤΙΚΗ ΜΕΘΟΔΟΣ : Ακολουθήθηκε η διαδικασία της τυχαίας επιλογής τηλεφωνικών αριθμών- (random dialing).

ΜΕΘΟΔΟΛΟΓΙΚΕΣ ΕΠΙΣΗΜΑΝΣΕΙΣ : Η έρευνα διεξήχθη σύμφωνα με τους κανόνες δεοντολογίας που ορίζουν ο ΣΕΔΕΑ, η WAPOR & η ESOMAR, μέλος των οποίων είναι οι τρεις εταιρείες που συνιστούν την Κοινοπραξία.

Δειγματοληψία : Στρωματοποιημένη, με τη χρήση δομημένου ερωτηματολογίου

Πληθυσμός 15 + Νομού Πέλλας : 120.016 άτομα

Φύλο : Άνδρες (50,3%) – Γυναίκες (49,7%)

Ηλικία : 15+

Σταθμίσεις : Φύλο, Ηλικία, Περιοχή κατοικίας, σύμφωνα με ΕΣΥΕ (απογραφή 2001)

Μέγιστο στατιστικό σφάλμα : 3,6%

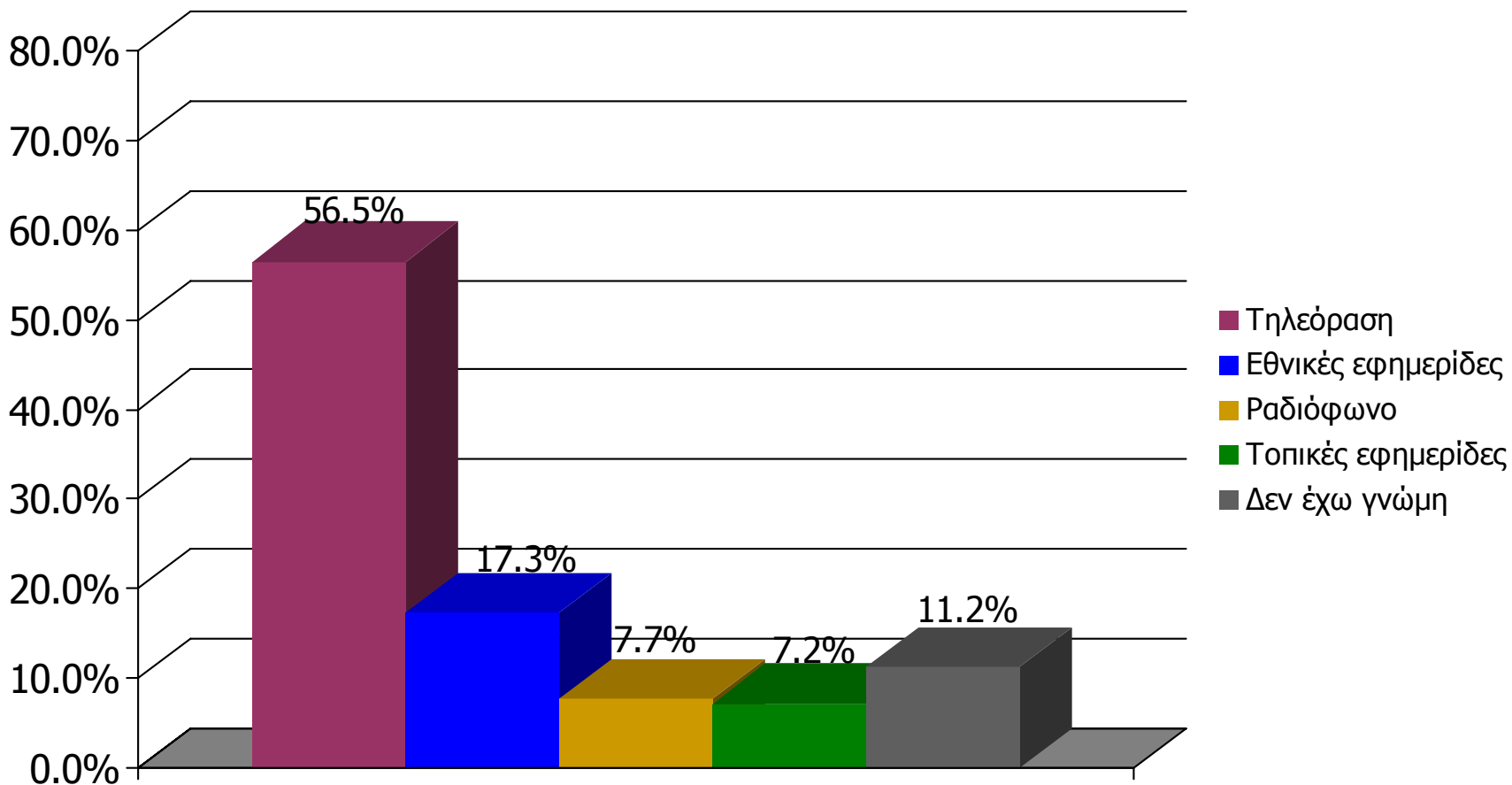
Ελάχιστη βάση ανάλυσης : 60

Συνολικός αριθμός απασχολούμενων ερευνητών & ελεγκτών : Ερευνητές : 78, Ελεγκτές : 9

Γενική Εμπιστοσύνη σε ΜΜΕ (Νομός Πέλλας)

Σκεπτόμενοι την ενημέρωσή σας συνολικά, θα σας διαβάσω τέσσερις βασικές πηγές ενημέρωσης και θα ήθελα να τις βάλετε σε σειρά ξεκινώντας από αυτήν που εμπιστεύεστε περισσότερο για την ενημέρωσή σας σε πολιτικά και διεθνή θέματα και καταλήγοντας σε αυτήν που εμπιστεύεστε λιγότερο.

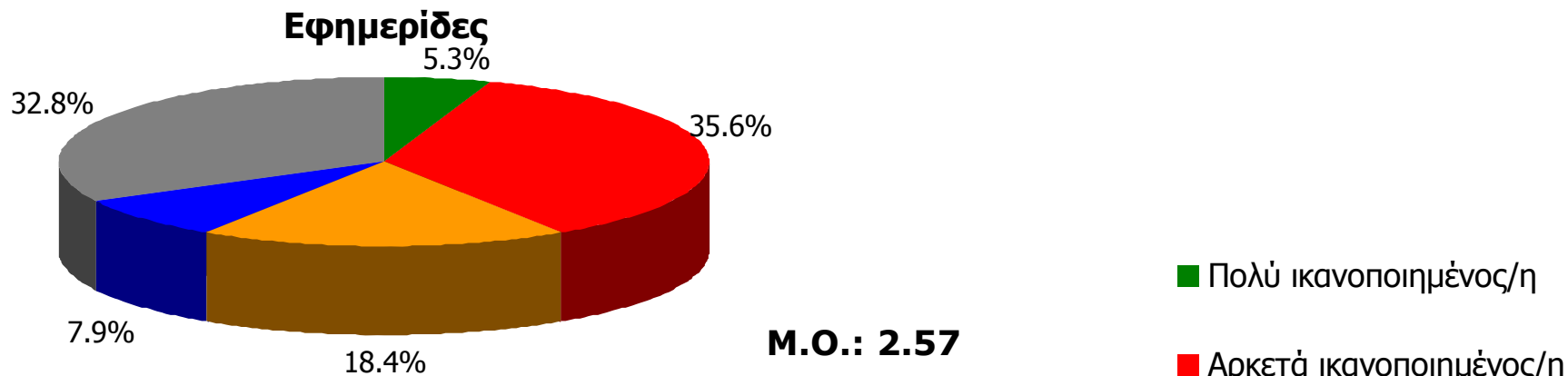
ΠΡΩΤΕΣ ΑΝΑΦΟΡΕΣ



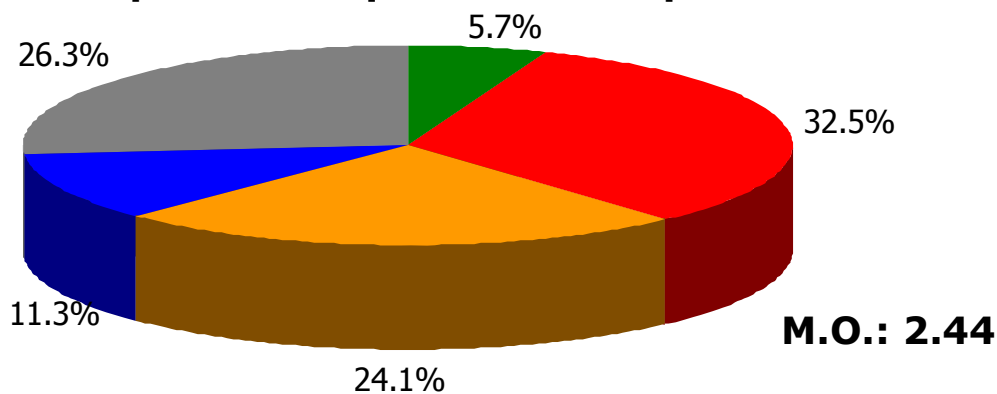
Βάση = Σύνολο ερωτηθέντων (N=750)

Γενική ικανοποίηση από ποιότητα ενημέρωσης ΜΜΕ Νομού Πέλλας

Γενικά πόσο ικανοποιημένος/η αισθάνεστε από την ποιότητα της ενημέρωσης που παρέχουν οι εφημερίδες του Νομού;



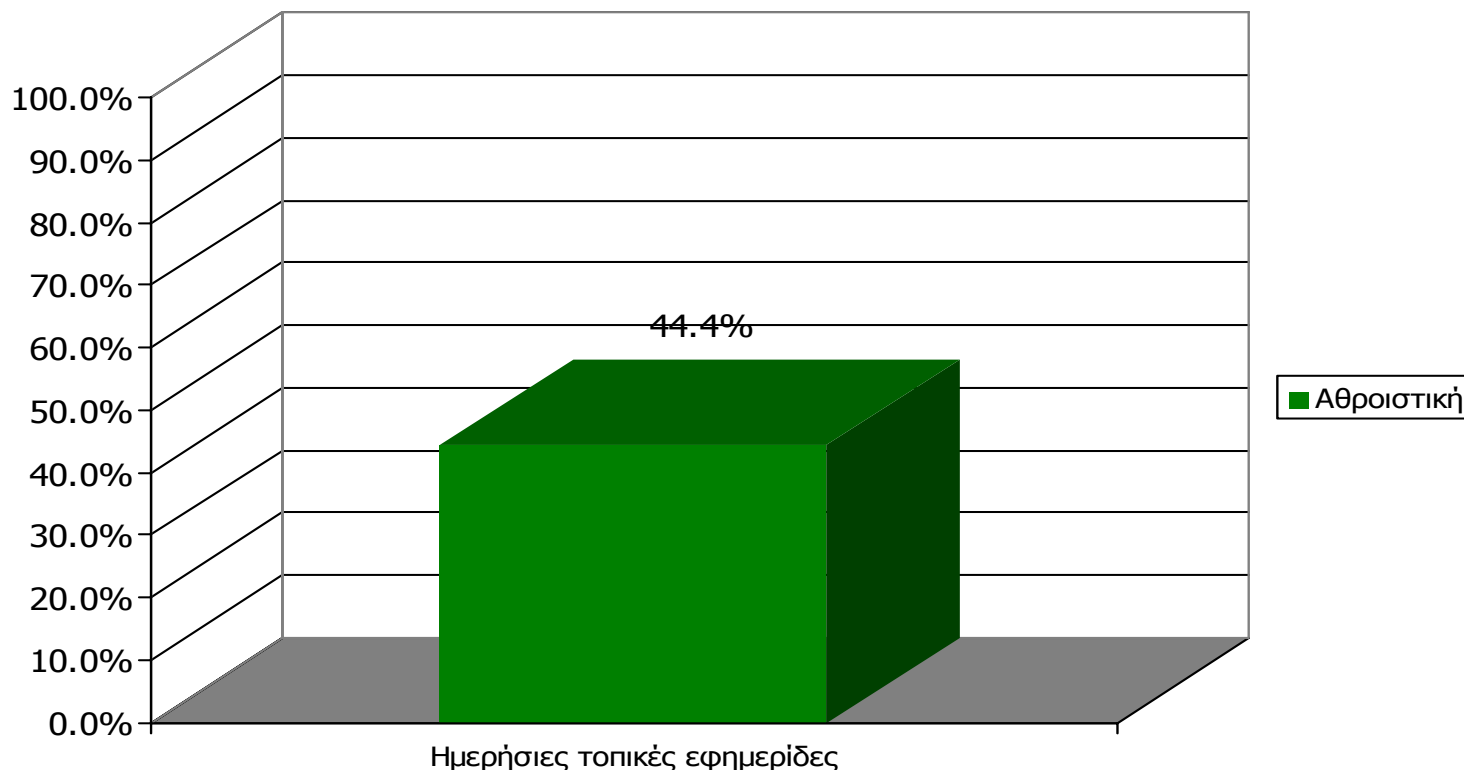
Ραδιοφωνικοί & Τηλεοπτικοί σταθμοί



Βάση = Σύνολο ερωτηθέντων (N=750)

ΗΜΕΡΗΣΙΕΣ ΕΦΗΜΕΡΙΔΕΣ ΝΟΜΟΥ ΠΕΛΛΑΣ

Αθροιστική αναγνωσιμότητα τριμήνου ημερήσιου τοπικού τύπου (έστω 2' το τελευταίο τρίμηνο) Νομού Πέλλας



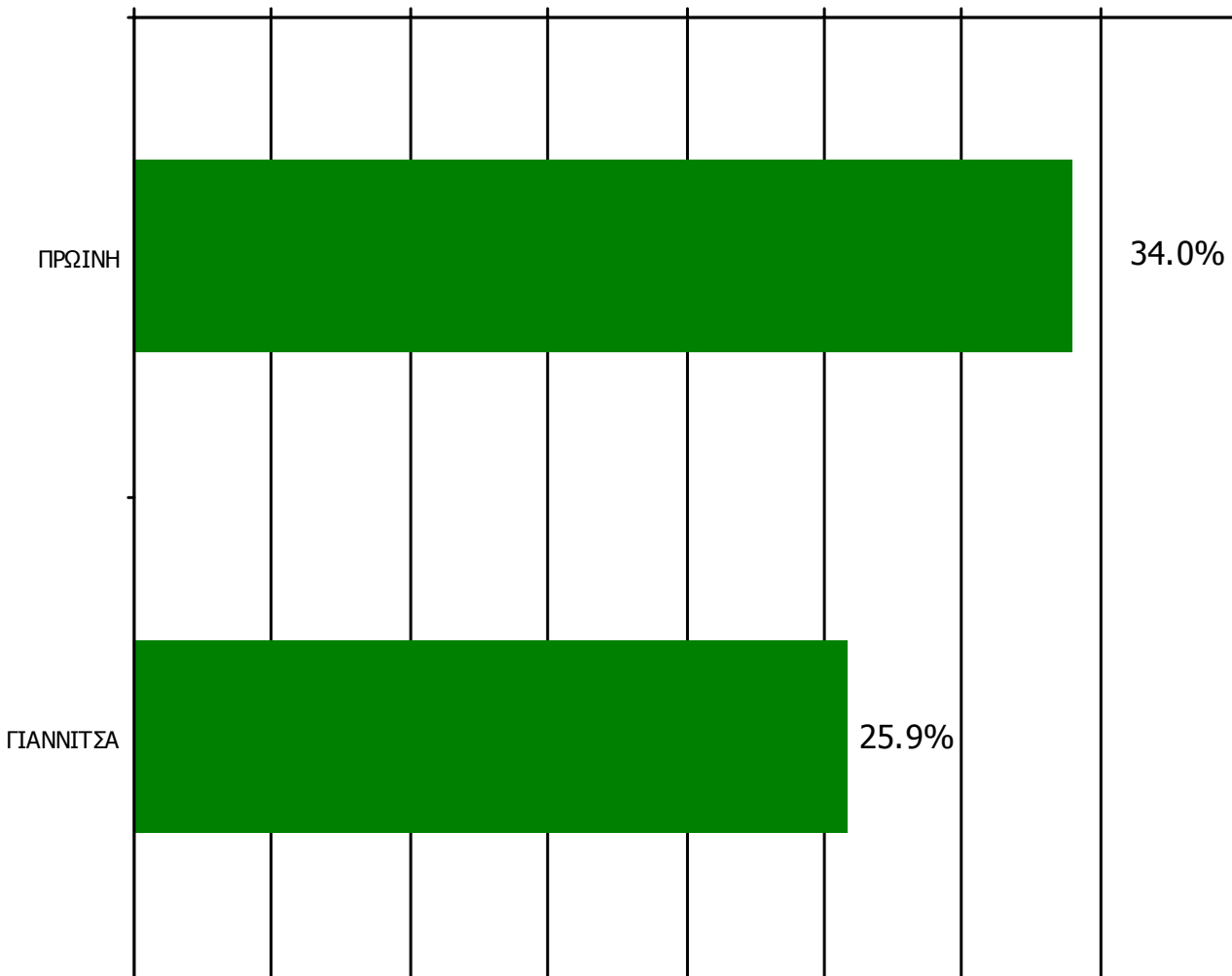
Βάση = Σύνολο ερωτηθέντων (N=750)

Μ.Ο.: 1.35 Εφημερίδες

Αθροιστική αναγνωσιμότητα τριμήνου ημερήσιου τοπικού τύπου (έστω 2' το τελευταίο τρίμηνο) Νομού Πέλλας

Θα σας διαβάσω μια σειρά από καθημερινές τοπικές εφημερίδες που εκδίδονται στο νομό σας και θέλω να μου πείτε για κάθε μία από αυτές, αν την έχετε διαβάσει ή ξεφυλλίσει για τουλάχιστον 2' το τελευταίο τρίμηνο

0.0% 5.0% 10.0% 15.0% 20.0% 25.0% 30.0% 35.0% 40.0%



Βάση = Σύνολο ερωτηθέντων (N=750)

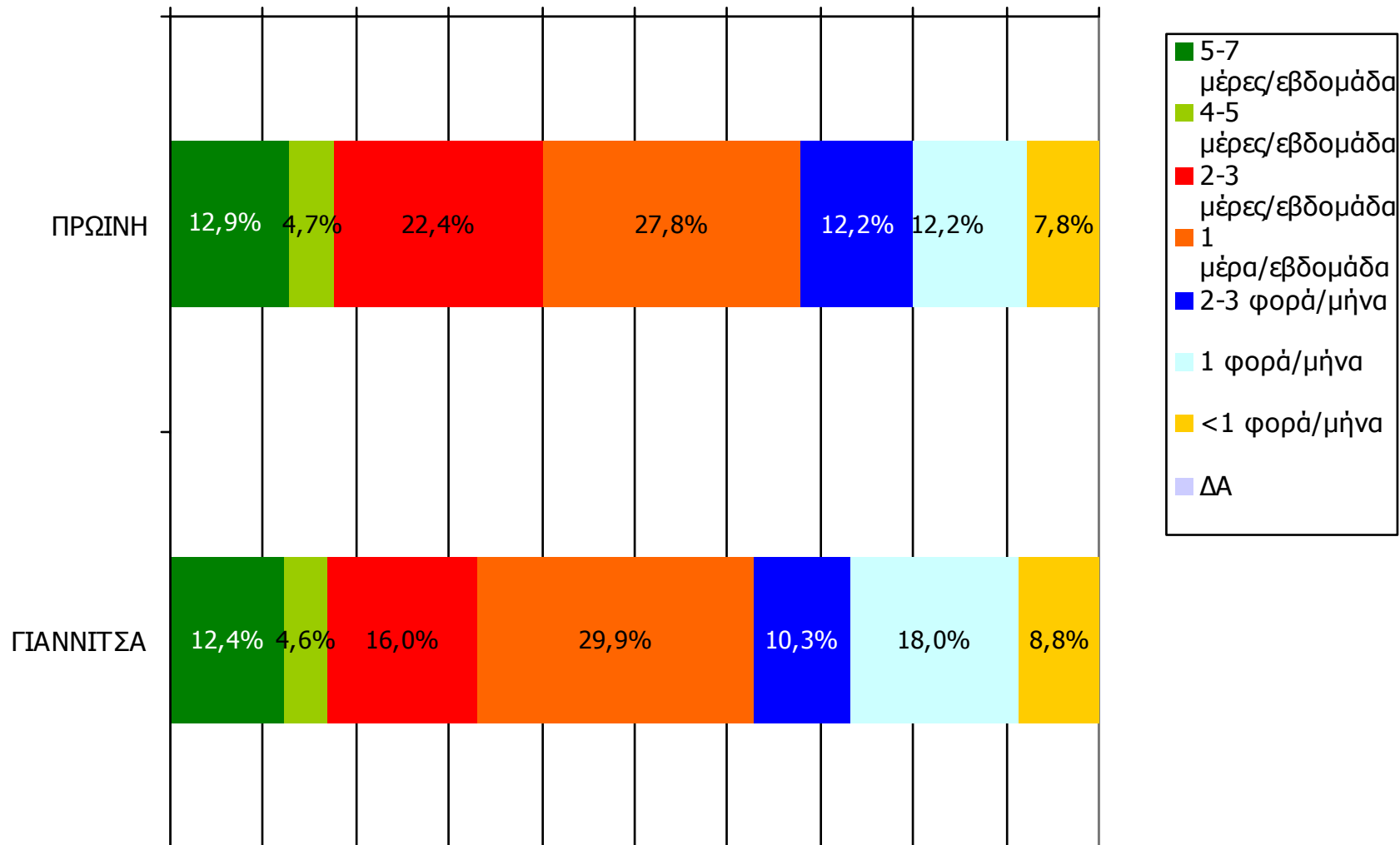
**Αθροιστική αναγνωσιμότητα τριμήνου ημερήσιου τοπικού τύπου
(έστω 2' το τελευταίο τρίμηνο) Νομού Πέλλας
Προβολές στον πληθυσμό 15 ετών και άνω**

Πληθυσμός Νομού Πέλλας, 15 ετών και άνω: 120.016 άτομα	Προβολή στον πληθυσμό 15 ετών και άνω	95% Διάστημα Εμπιστοσύνης	
		Κάτω φράγμα	Άνω φράγμα
ΠΡΩΙΝΗ	41.000	37.000	45.000
ΓΙΑΝΝΙΤΣΑ	31.000	27.000	35.000

ΣΥΧΝΟΤΗΤΑ ΑΝΑΓΝΩΣΗΣ ΗΜΕΡΗΣΙΩΝ ΕΦΗΜΕΡΙΔΩΝ Νομού Πέλλας (έστω 2' το τελευταίο τρίμηνο)

Πόσο συχνά διαβάζετε την εφημερίδα...

0% 10% 20% 30% 40% 50% 60% 70% 80% 90% 100%



Βάση = Αναγνώστες (τριμήνου) κάθε τίτλου

ΣΥΧΝΟΤΗΤΑ ΑΝΑΓΝΩΣΗΣ ΗΜΕΡΗΣΙΩΝ ΕΦΗΜΕΡΙΔΩΝ Νομού Πέλλας (έστω 2' το τελευταίο τρίμηνο)

Πόσο συχνά διαβάζετε την εφημερίδα...

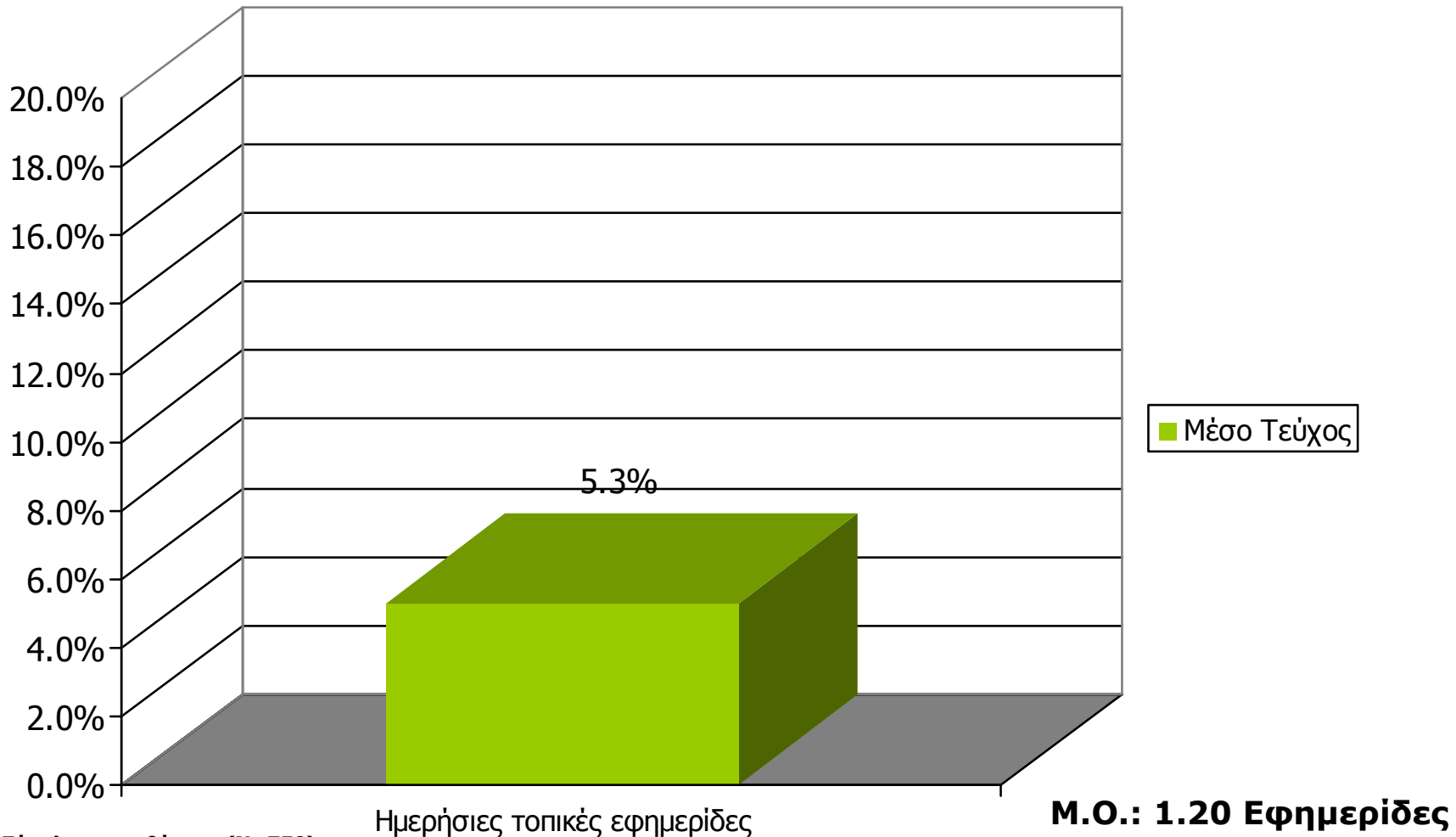
0% 10% 20% 30% 40% 50% 60% 70% 80% 90% 100%



Βάση = Αναγνώστες (τριμήνου) κάθε τίτλου

Αναγνωσιμότητα μέσου τεύχους ημερήσιου τοπικού τύπου Νομού Πέλλας

(χθες ή την τελευταία φορά που κυκλοφόρησαν)

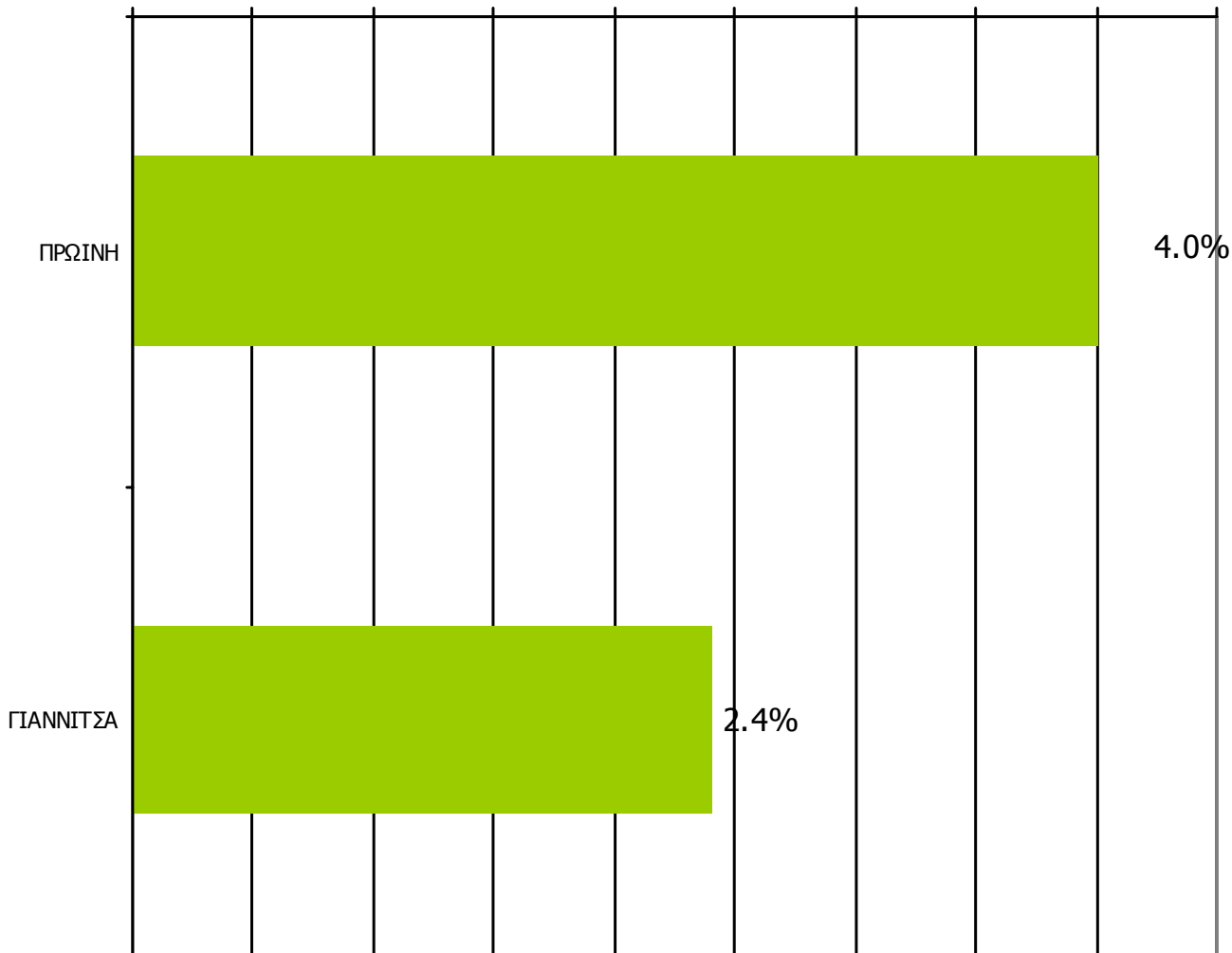


Βάση = Σύνολο ερωτηθέντων (N=750)

Αναγνωσιμότητα μέσου τεύχους ημερήσιου τοπικού τύπου Νομού Πέλλας

Πότε την διαβάσατε τελευταία φορά; (Χθες ή την τελευταία φορά που κυκλοφόρησε)

0.0% 0.5% 1.0% 1.5% 2.0% 2.5% 3.0% 3.5% 4.0% 4.5%



Βάση = Σύνολο ερωτηθέντων (N=750)

Αναγνωσιμότητα μέσου τεύχους ημερήσιου τοπικού τύπου Νομού Πέλλας – Φύλο & Ηλικία

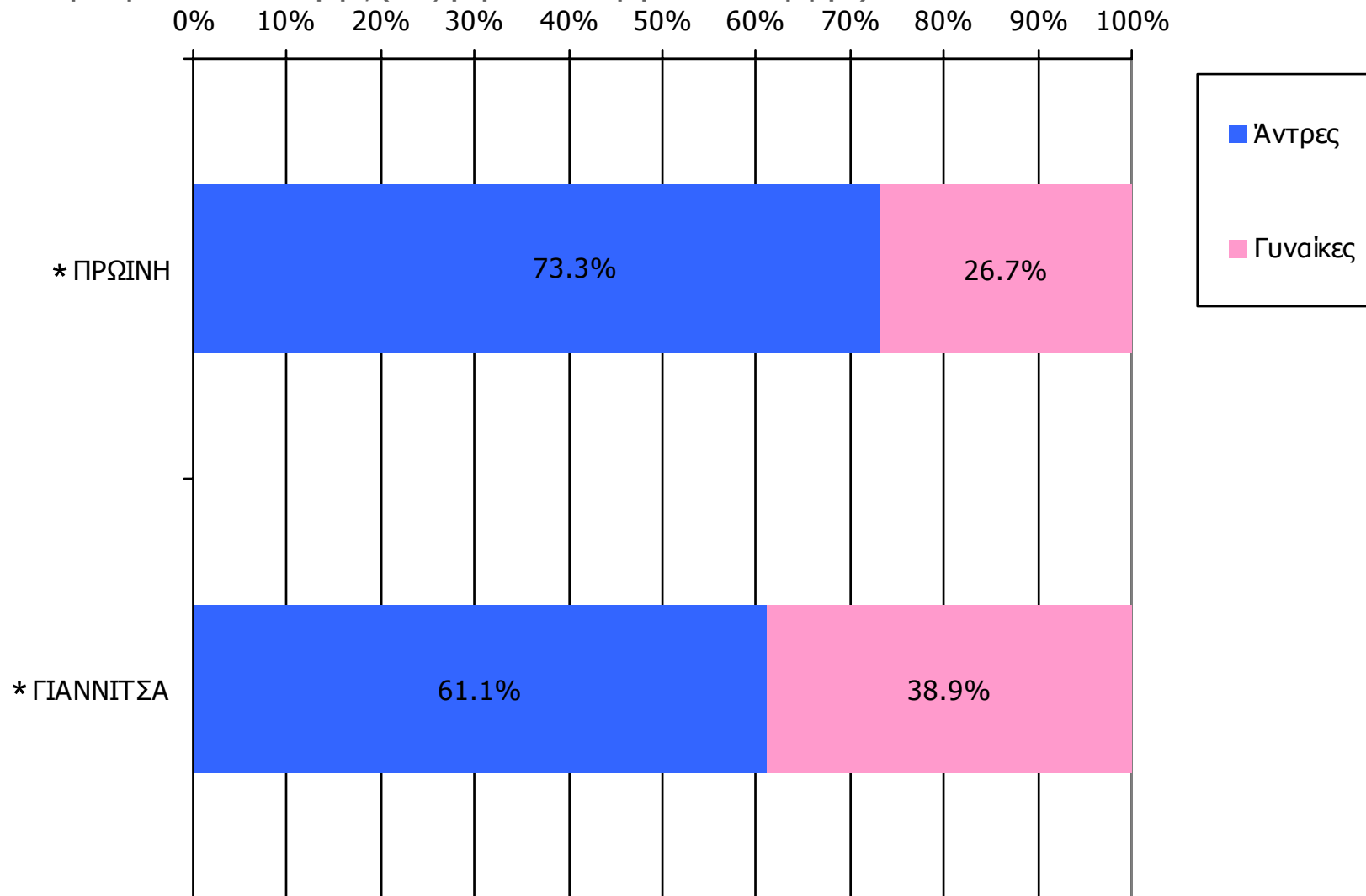
Πότε την διαβάσατε τελευταία φορά; (Χθες ή την τελευταία φορά που κυκλοφόρησε)

	ΣΥΝΟΛΟ	ΑΝΔΡΕΣ	ΓΥΝΑΙΚΕΣ
<i>Σύνολο ερωτηθέντων</i>	750	377	373
ΠΡΩΙΝΗ	4,0%	5,8%	2,1%
ΓΙΑΝΝΙΤΣΑ	2,4%	2,9%	1,9%

	ΣΥΝΟΛΟ	15-34	35-54	55+
<i>Σύνολο ερωτηθέντων</i>	750	242	232	276
ΠΡΩΙΝΗ	4,0%	2,9%	6,5%	2,9%
ΓΙΑΝΝΙΤΣΑ	2,4%	2,9%	2,6%	1,8%

Αναγνωσιμότητα μέσου τεύχους ημερήσιου τοπικού τύπου Νομού Πέλλας - Φύλο/ Προφίλ

Πότε την διαβάσατε τελευταία φορά; (Χθες ή την τελευταία φορά που κυκλοφόρησε)



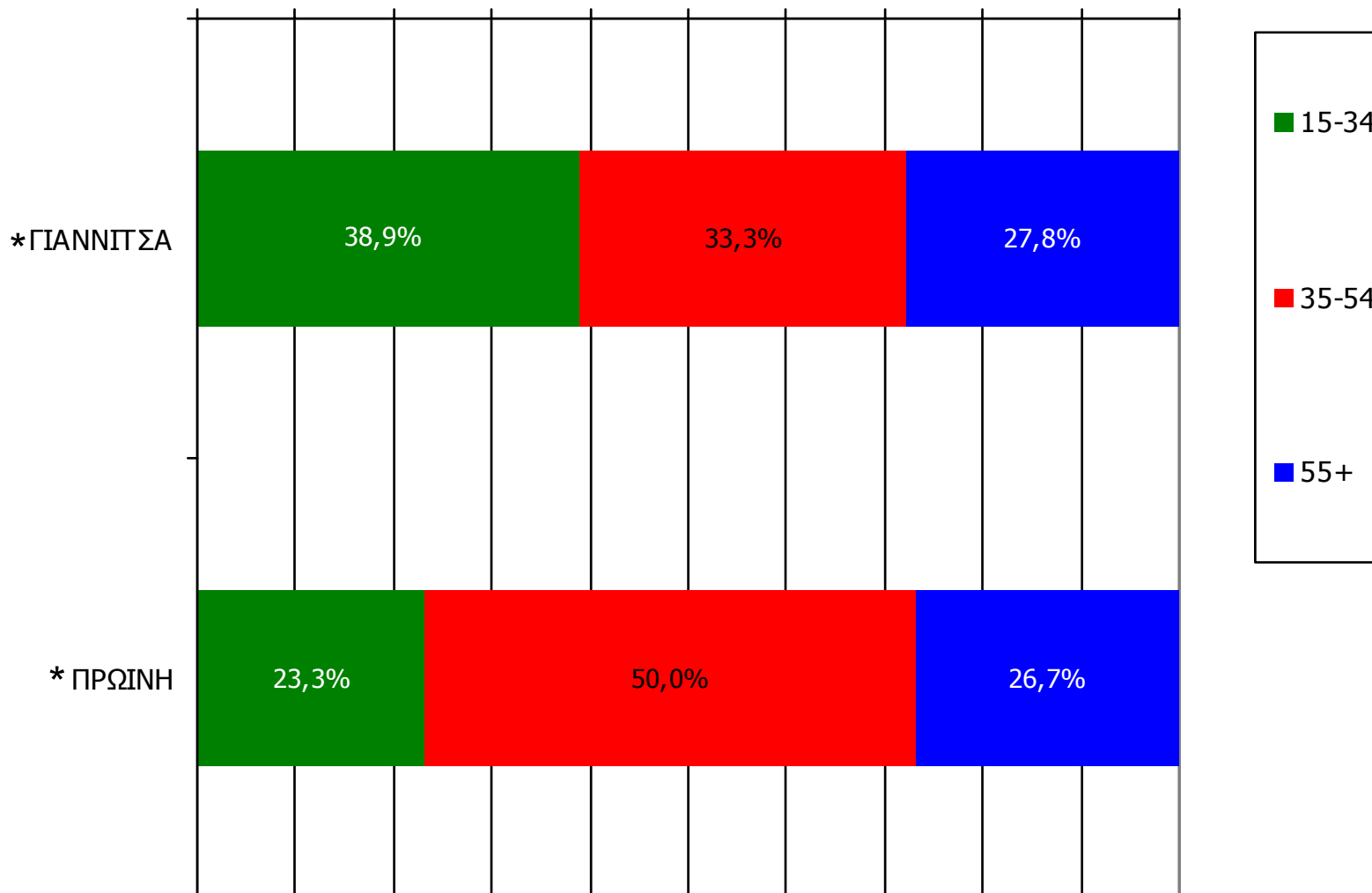
Βάση = Αναγνώστες (μέσου τεύχους) κάθε τίτλου

* Ενδεικτικά στοιχεία – Βάση μικρότερη των 60 ατόμων

Αναγνωσιμότητα μέσου τεύχους ημερήσιου τοπικού τύπου Νομού Πέλλας - Ηλικία/ Προφίλ

Πότε την διαβάσατε τελευταία φορά; (Χθες ή την τελευταία φορά που κυκλοφόρησε)

0% 10% 20% 30% 40% 50% 60% 70% 80% 90% 100%

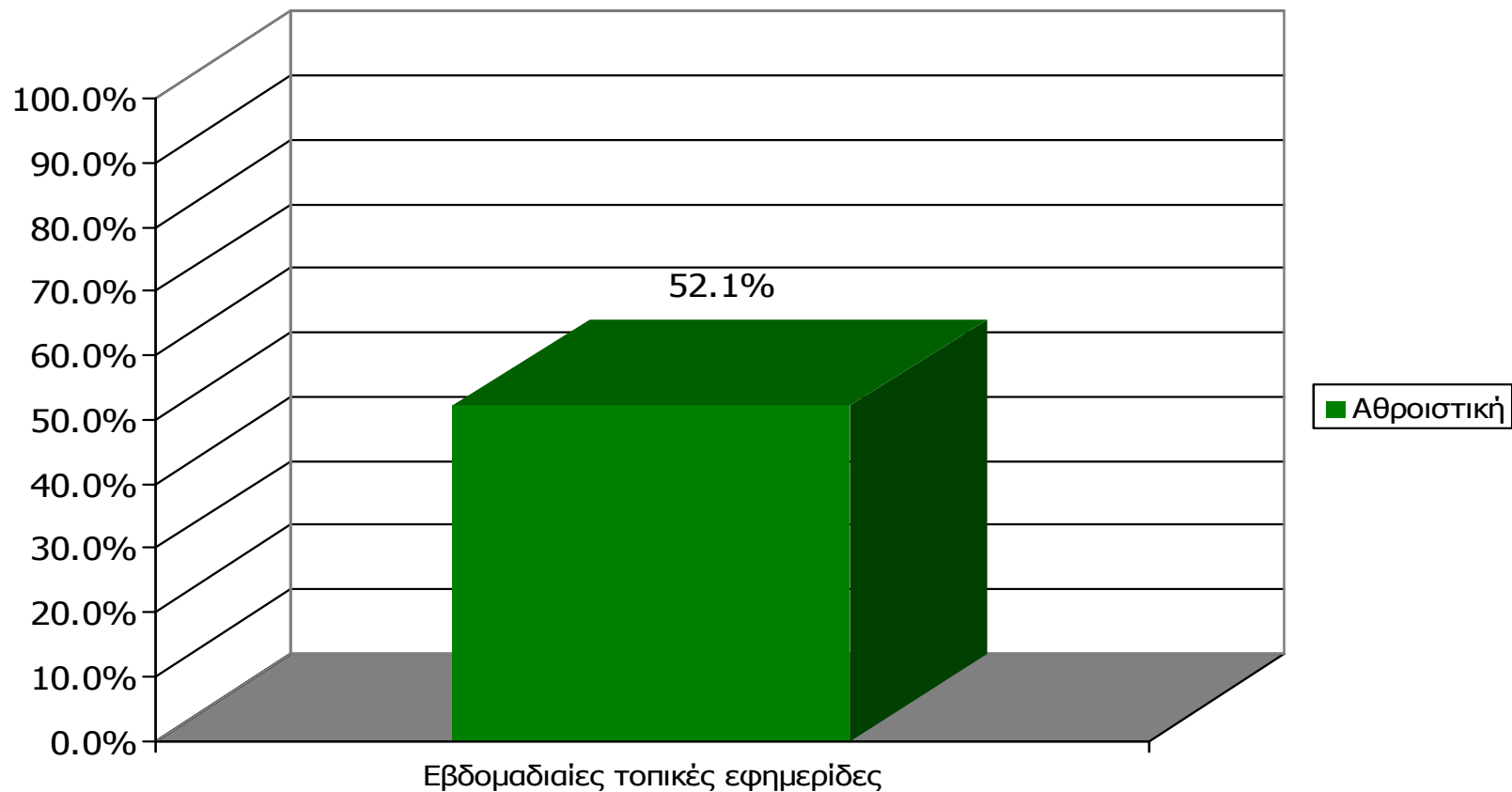


Βάση = Αναγνώστες (μέσου τεύχους) κάθε τίτλου

* Ενδεικτικά στοιχεία – Βάση μικρότερη των 60 ατόμων

ΕΒΔΟΜΑΔΙΑΙΕΣ ΕΦΗΜΕΡΙΔΕΣ ΝΟΜΟΥ ΠΕΛΛΑΣ

Αθροιστική αναγνωσιμότητα τριμήνου εβδομαδιαίου τοπικού τύπου Νομού Πέλλας (έστω 2' το τελευταίο τρίμηνο)

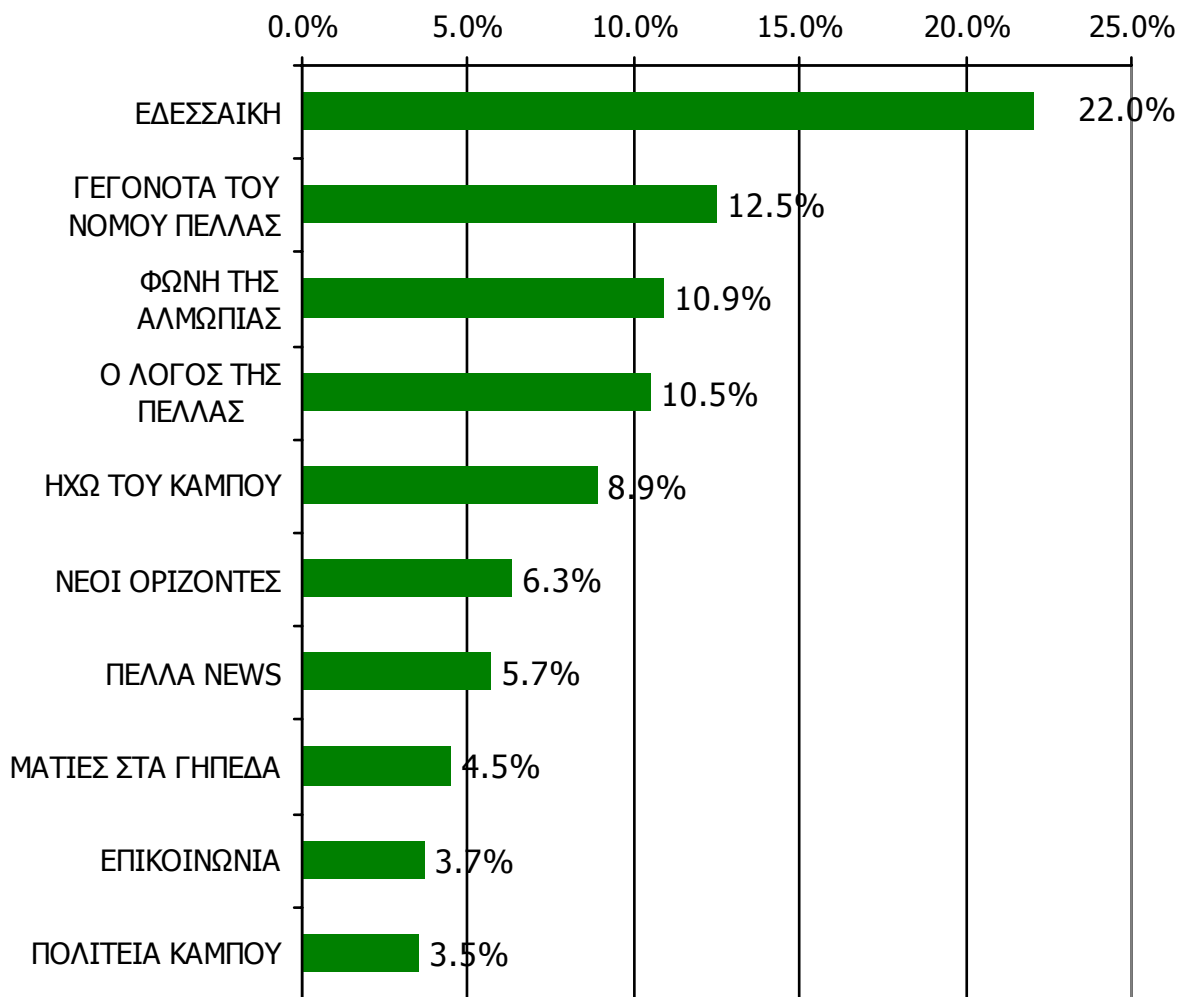


Μ.Ο.: 1.70 Εφημερίδες

Βάση = Σύνολο ερωτηθέντων (N=750)

Αθροιστική αναγνωσιμότητα τριμήνου εβδομαδιαίου τοπικού τύπου Νομού Πέλλας (έστω 2' το τελευταίο τρίμηνο)

Θα σας διαβάσω τώρα μια σειρά από εβδομαδιαίες τοπικές εφημερίδες που εκδίδονται στο νομό σας και θέλω να μου πείτε για κάθε μία από αυτές, αν την έχετε διαβάσει ή ξεφυλλίσει για τουλάχιστον 2' το τελευταίο τρίμηνο



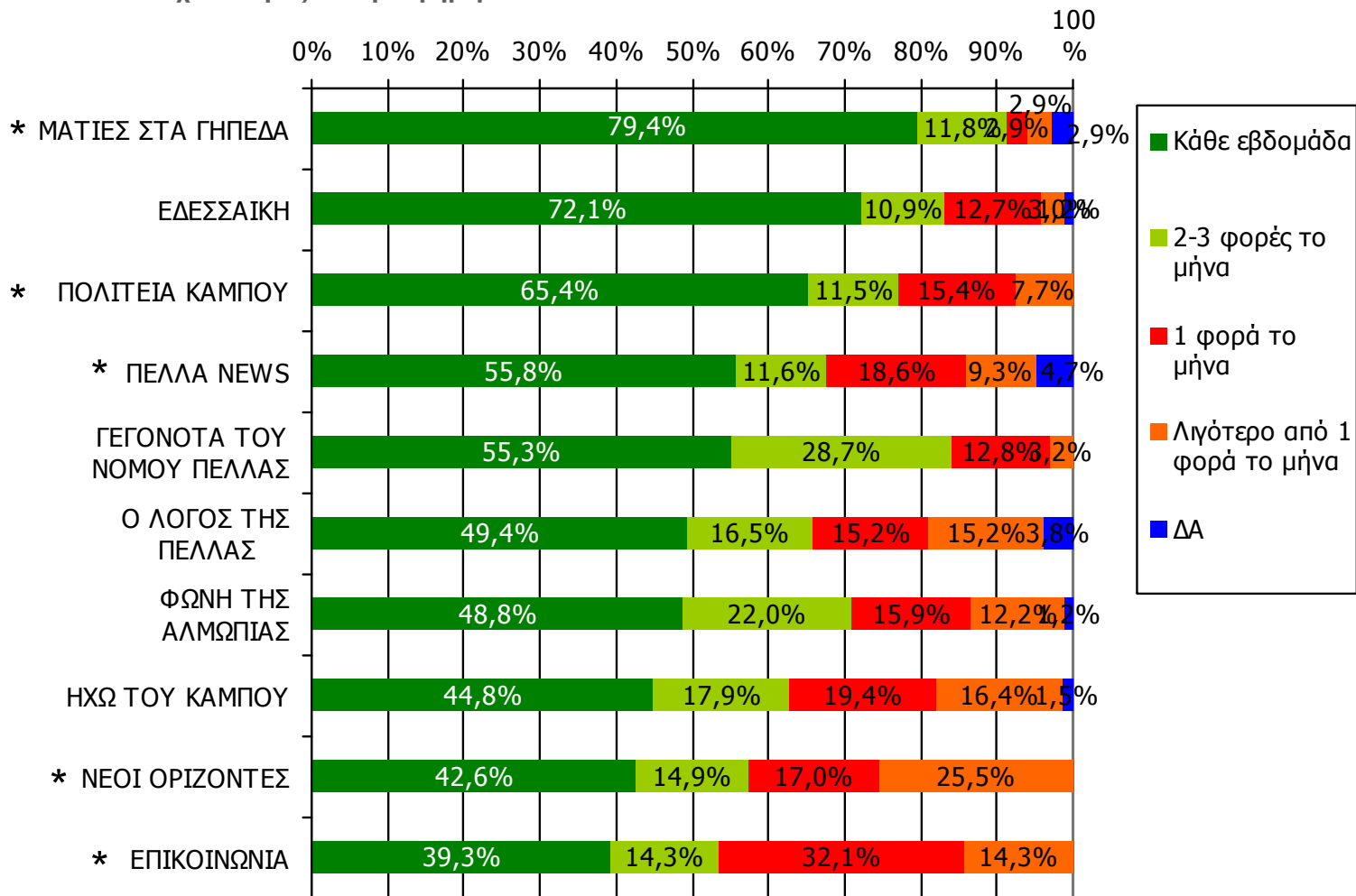
Βάση = Σύνολο ερωτηθέντων (N=750)

Αθροιστική αναγνωσιμότητα τριμήνου εβδομαδιαίου τοπικού τύπου Νομού Πέλλας (έστω 2' το τελευταίο τρίμηνο) Προβολές στον πληθυσμό 15 ετών και άνω

Πληθυσμός Νομού Πέλλας, 15 ετών και άνω: 120.016 άτομα	Προβολή στον πληθυσμό 15 ετών και άνω	95% Διάστημα Εμπιστοσύνης	
		Κάτω φράγμα	Άνω φράγμα
ΕΔΕΣΣΑΪΚΗ	26.000	23.000	30.000
ΓΕΓΟΝΟΤΑ ΤΟΥ ΝΟΜΟΥ ΠΕΛΛΑΣ	15.000	12.000	18.000
ΦΩΝΗ ΤΗΣ ΑΛΜΩΠΙΑΣ	13.000	10.000	16.000
Ο ΛΟΓΟΣ ΤΗΣ ΠΕΛΛΑΣ	13.000	10.000	15.000
ΗΧΩ ΤΟΥ ΚΑΜΠΟΥ	11.000	8.000	13.000
ΝΕΟΙ ΟΡΙΖΟΝΤΕΣ	8.000	5.000	10.000
ΠΕΛΛΑ NEWS	7.000	5.000	9.000
ΜΑΤΙΕΣ ΣΤΑ ΓΗΠΕΔΑ	5.000	3.000	7.000
ΕΠΙΚΟΙΝΩΝΙΑ	4.000	3.000	6.000
ΠΟΛΙΤΕΙΑ ΤΟΥ ΚΑΜΠΟΥ	4.000	3.000	6.000

ΣΥΧΝΟΤΗΤΑ ΑΝΑΓΝΩΣΗΣ ΕΒΔΟΜΑΔΙΑΙΩΝ ΕΦΗΜΕΡΙΔΩΝ Νομού Πέλλας (έστω 2' το τελευταίο τρίμηνο)

Πόσο συχνά διαβάζετε την εφημερίδα...

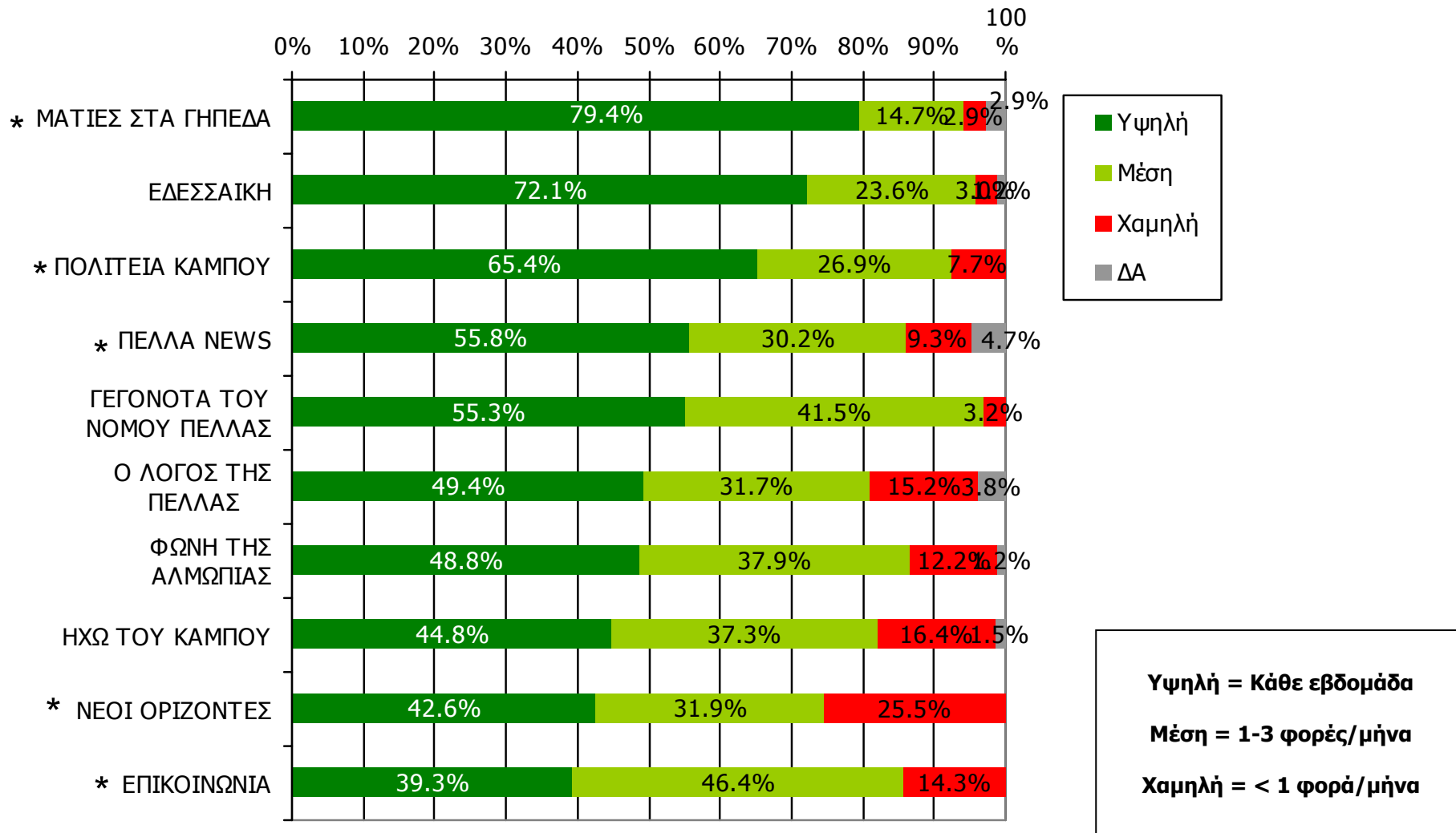


Βάση = Αναγνώστες (τριμήνου) κάθε τίτλου

* Ενδεικτικά στοιχεία – Βάση μικρότερη των 60 ατόμων

ΣΥΧΝΟΤΗΤΑ ΑΝΑΓΝΩΣΗΣ ΕΒΔΟΜΑΔΙΑΙΩΝ ΕΦΗΜΕΡΙΔΩΝ Νομού Πέλλας (έστω 2' το τελευταίο τρίμηνο)

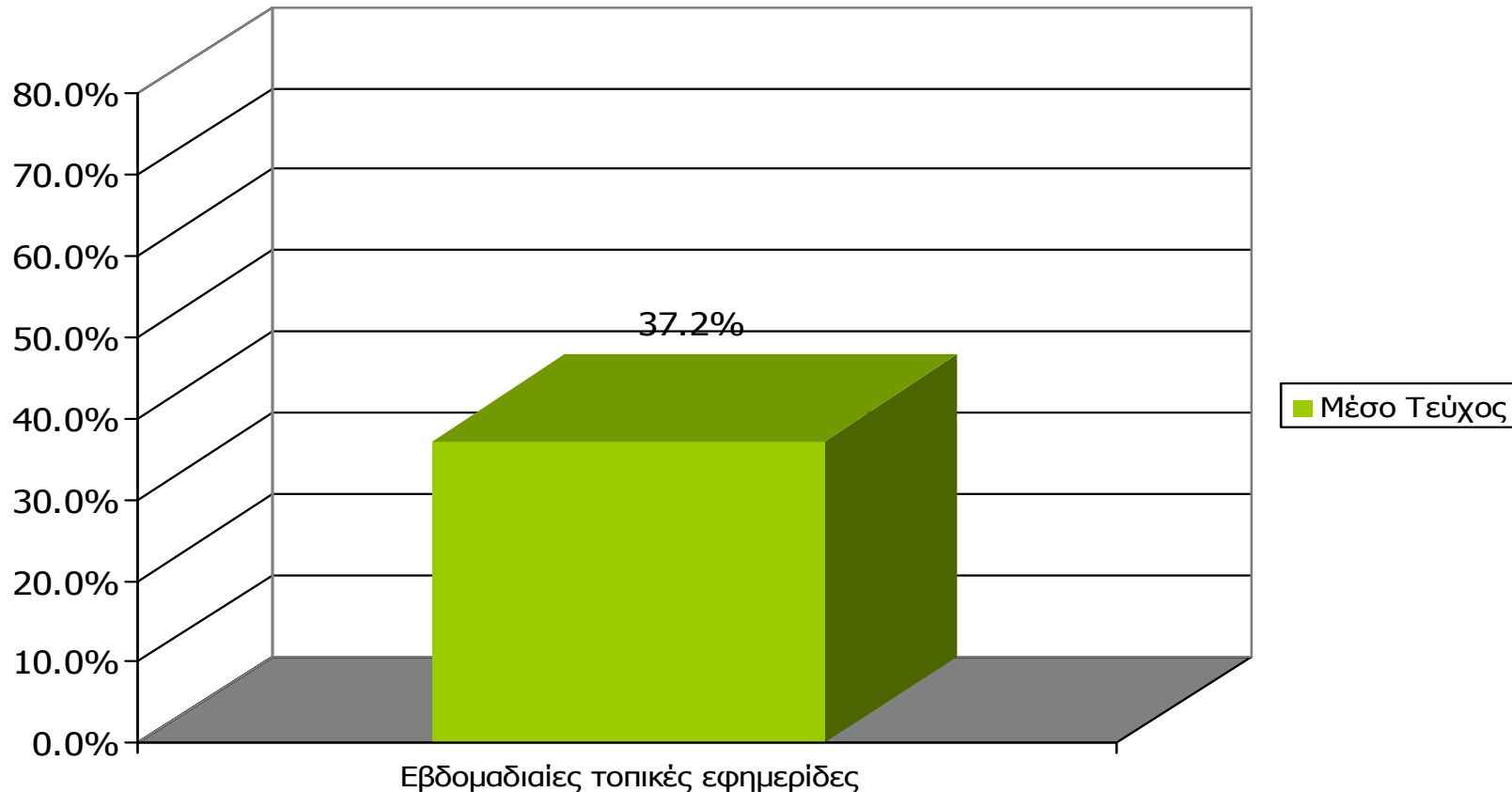
Πόσο συχνά διαβάζετε την εφημερίδα...



Βάση = Αναγνώστες (τριμήνου) κάθε τίτλου

* Ενδεικτικά στοιχεία – Βάση μικρότερη των 60 ατόμων

Αναγνωσιμότητα μέσου τεύχους εβδομαδιαίου τοπικού τύπου Νομού Πέλλας (Τελευταία εβδομάδα)

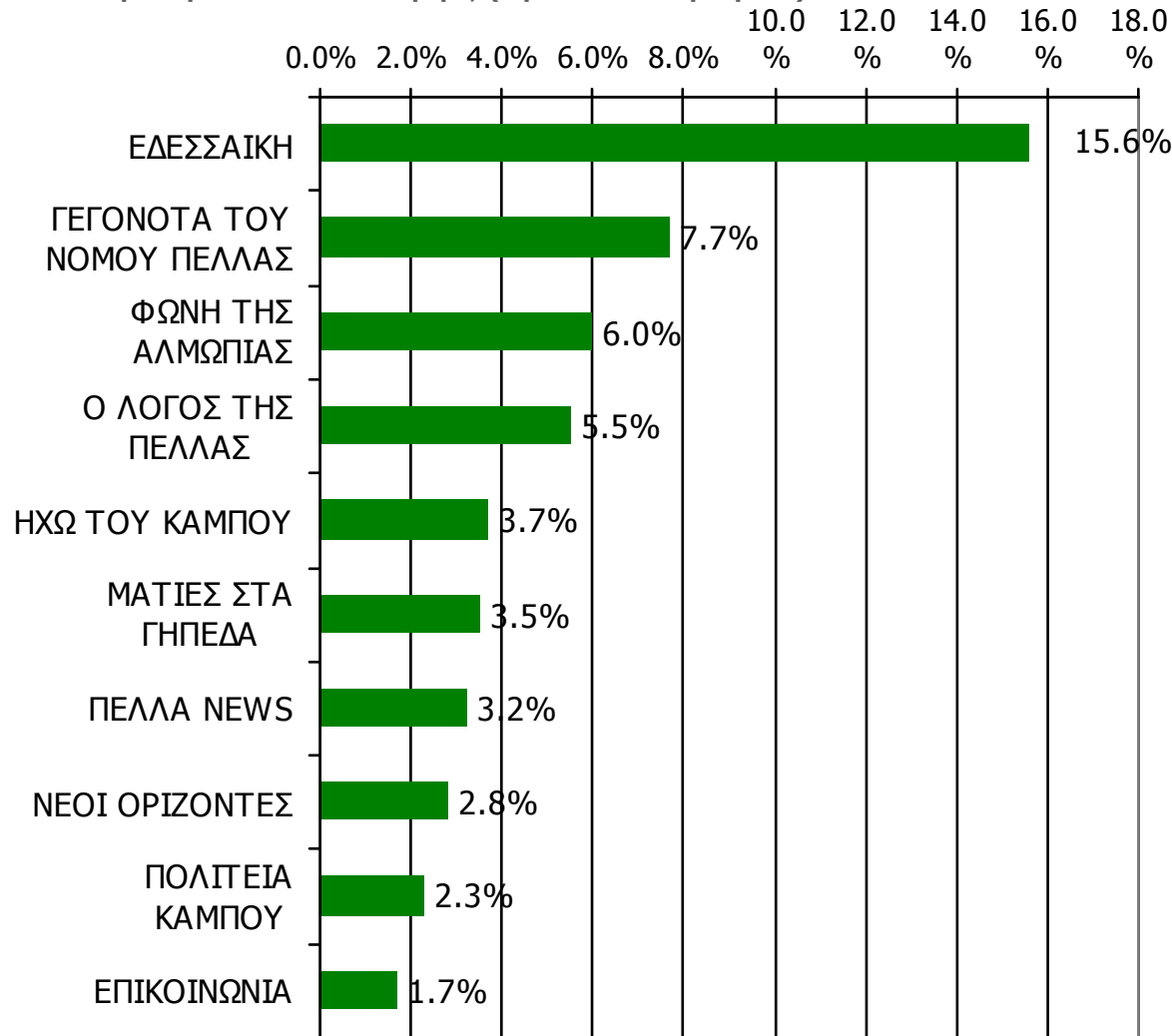


Βάση = Σύνολο ερωτηθέντων (N=750)

Μ.Ο.: 1.40 Εφημερίδες

Αναγνωσιμότητα μέσου τεύχους εβδομαδιαίου τοπικού τύπου Νομού Πέλλας

Πότε την διαβάσατε τελευταία φορά; (Την τελευταία εβδομάδα)



Βάση = Σύνολο ερωτηθέντων (N=750)

Αναγνωσιμότητα μέσου τεύχους εβδομαδιαίου τοπικού τύπου Νομού Πέλλας - Φύλο

Πότε την διαβάσατε τελευταία φορά; (Την τελευταία εβδομάδα)

	ΣΥΝΟΛΟ	ΑΝΔΡΕΣ	ΓΥΝΑΙΚΕΣ
<i>Σύνολο ερωτηθέντων</i>	750	377	373
ΕΔΕΣΣΑΪΚΗ	15,6%	18,0%	13,1%
ΓΕΓΟΝΟΤΑ ΤΟΥ ΝΟΜΟΥ ΠΕΛΛΑΣ	7,7%	9,0%	6,4%
ΦΩΝΗ ΤΗΣ ΑΛΜΩΠΙΑΣ	6,0%	7,4%	4,6%
Ο ΛΟΓΟΣ ΤΗΣ ΠΕΛΛΑΣ	5,5%	8,0%	2,9%
ΗΧΩ ΤΟΥ ΚΑΜΠΟΥ	3,7%	4,5%	2,9%
ΜΑΤΙΕΣ ΣΤΑ ΓΗΠΕΔΑ	3,5%	6,6%	0,3%
ΠΕΛΛΑ NEWS	3,2%	4,8%	1,6%
ΝΕΟΙ ΟΡΙΖΟΝΤΕΣ	2,8%	3,4%	2,1%
ΠΟΛΙΤΕΙΑ ΚΑΜΠΟΥ	2,3%	2,4%	2,1%
ΕΠΙΚΟΙΝΩΝΙΑ	1,7%	2,7%	0,8%

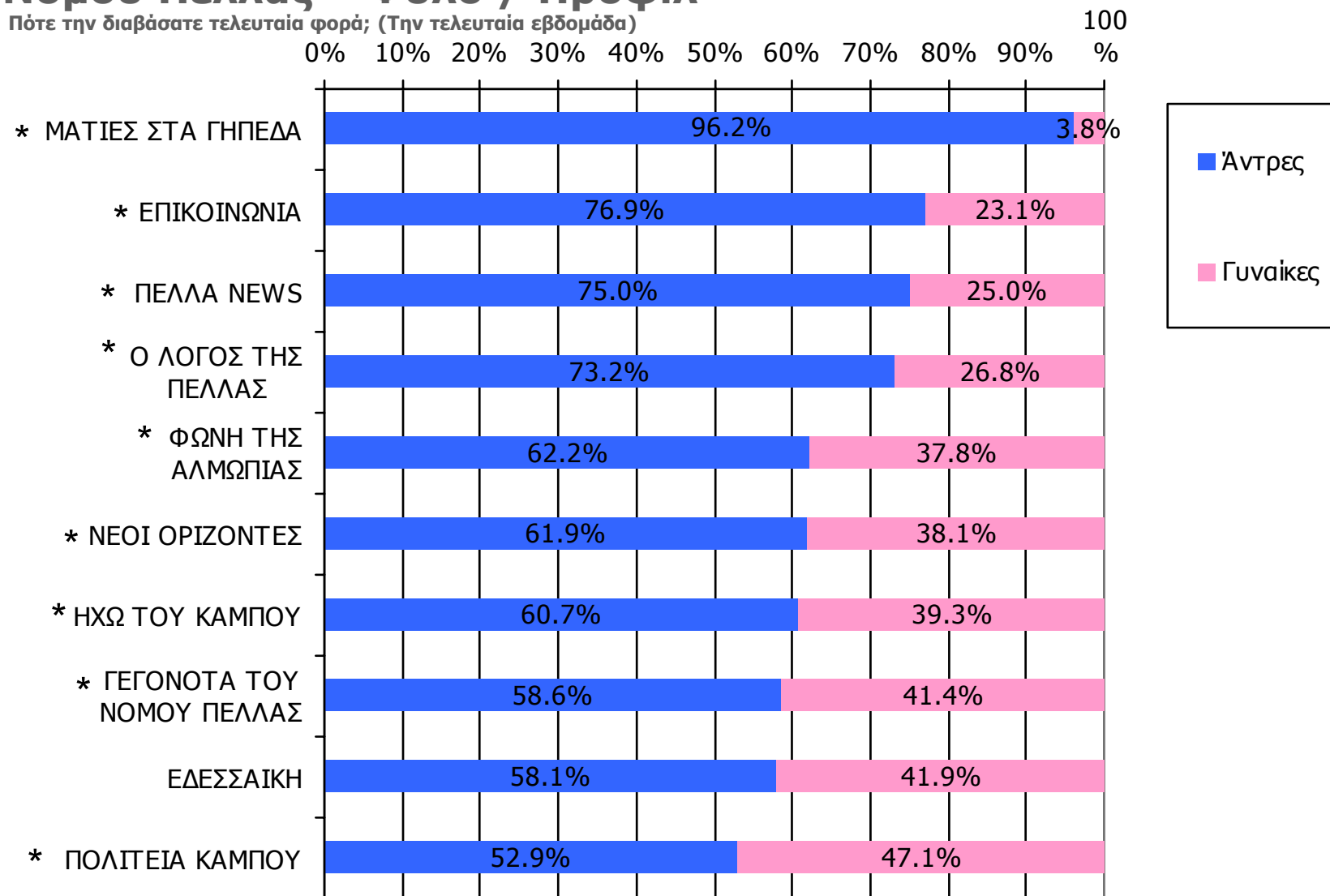
Αναγνωσιμότητα μέσου τεύχους εβδομαδιαίου τοπικού τύπου Νομού Πέλλας - Ηλικία

Πότε την διαβάσατε τελευταία φορά; (Την τελευταία εβδομάδα)

	ΣΥΝΟΛΟ	15-34	35-54	55+
<i>Σύνολο ερωτηθέντων</i>	750	242	232	276
ΕΔΕΣΣΑΪΚΗ	15,6%	16,5%	21,6%	9,8%
ΓΕΓΟΝΟΤΑ ΤΟΥ ΝΟΜΟΥ ΠΕΛΛΑΣ	7,7%	6,6%	10,8%	6,2%
ΦΩΝΗ ΤΗΣ ΑΛΜΩΠΙΑΣ	6,0%	5,8%	7,3%	5,1%
Ο ΛΟΓΟΣ ΤΗΣ ΠΕΛΛΑΣ	5,5%	3,7%	8,2%	4,7%
ΗΧΩ ΤΟΥ ΚΑΜΠΟΥ	3,7%	2,5%	5,6%	3,3%
ΜΑΤΙΕΣ ΣΤΑ ΓΗΠΕΔΑ	3,5%	5,8%	3,4%	1,4%
ΠΕΛΛΑ NEWS	3,2%	2,5%	5,2%	2,2%
ΝΕΟΙ ΟΡΙΖΟΝΤΕΣ	2,8%	2,1%	4,3%	2,2%
ΠΟΛΙΤΕΙΑ ΚΑΜΠΟΥ	2,3%	4,5%	1,3%	1,1%
ΕΠΙΚΟΙΝΩΝΙΑ	1,7%	1,2%	2,6%	1,4%

Αναγνωσιμότητα μέσου τεύχους εβδομαδιαίου τοπικού τύπου Νομού Πέλλας – Φύλο / Προφίλ

Πότε την διαβάσατε τελευταία φορά; (Την τελευταία εβδομάδα)

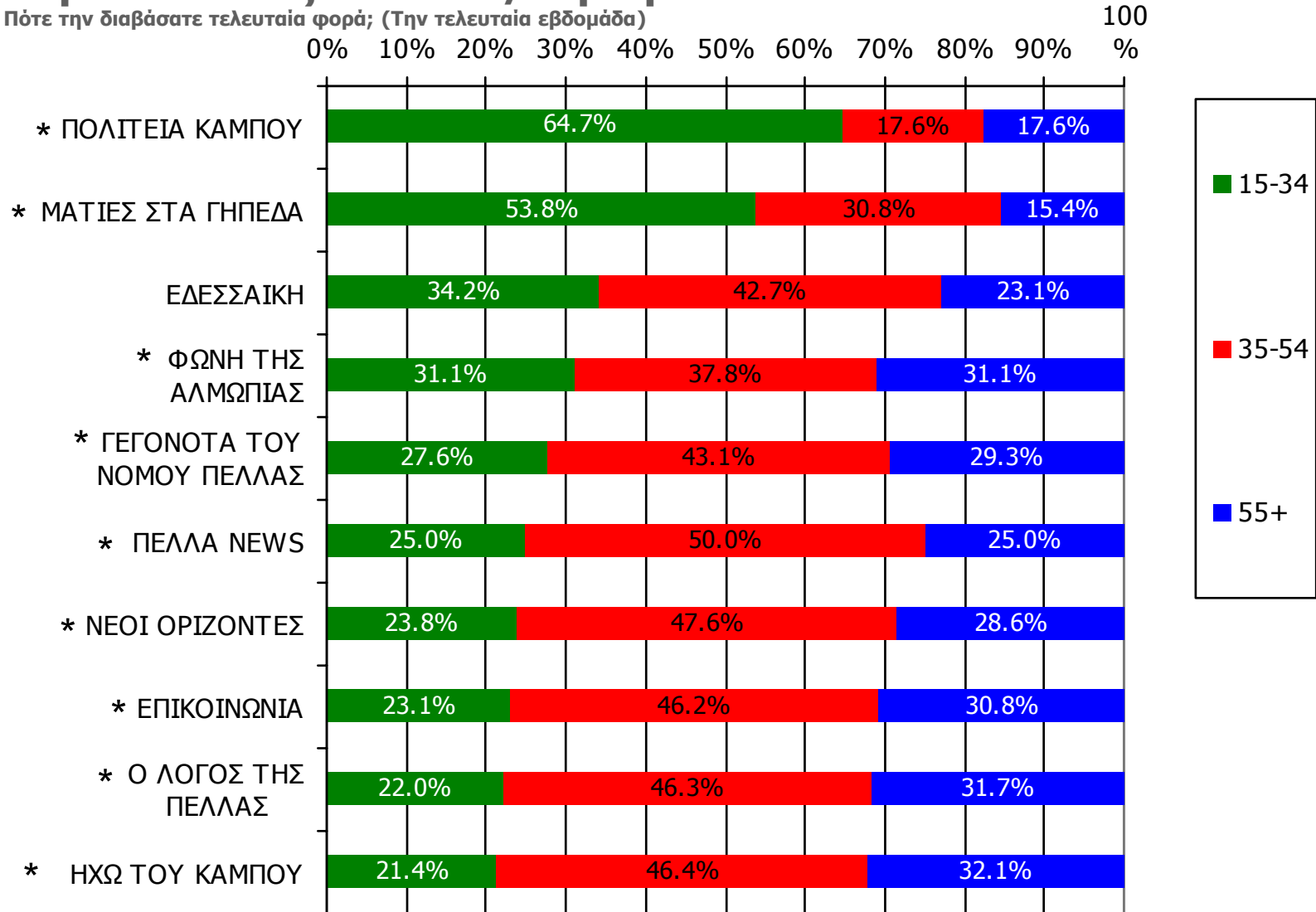


Βάση = Αναγνώστες (μέσου τεύχους) κάθε τίτλου

* Ενδεικτικά στοιχεία – Βάση μικρότερη των 60 ατόμων

Αναγνωσιμότητα μέσου τεύχους εβδομαδιαίου τοπικού τύπου Νομού Πέλλας - Ηλικία/ Προφίλ

Πότε την διαβάσατε τελευταία φορά; (Την τελευταία εβδομάδα)



Βάση = Αναγνώστες (μέσου τεύχους) κάθε τίτλου

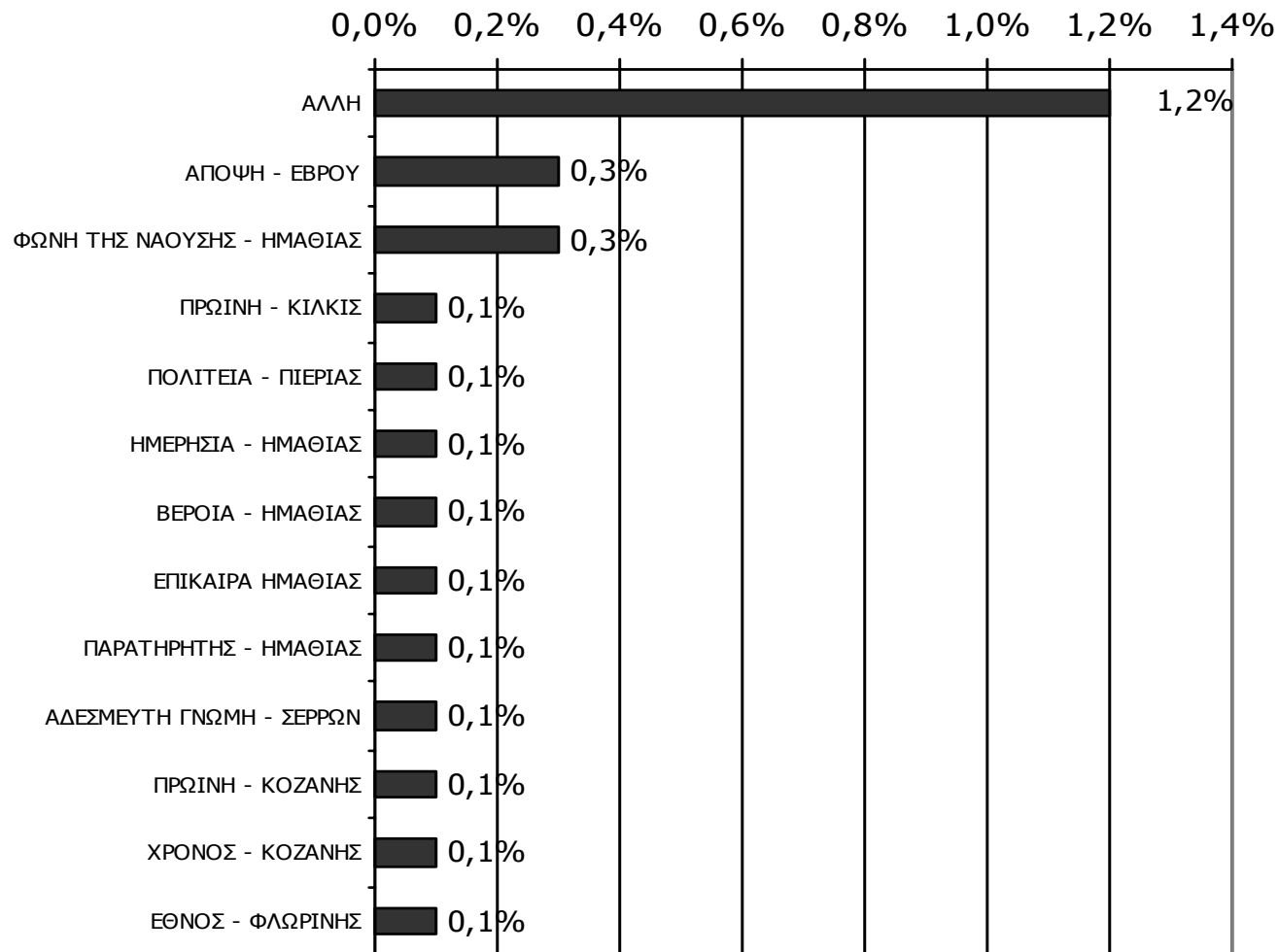
* Ενδεικτικά στοιχεία – Βάση μικρότερη των 60 ατόμων

ΕΦΗΜΕΡΙΔΕΣ ΟΜΟΡΩΝ ΝΟΜΩΝ

ΑΝΑΓΝΩΣΗ ΕΦΗΜΕΡΙΔΩΝ ΟΜΟΡΩΝ ΝΟΜΩΝ

Διαβάσατε το τελευταίο τρίμηνο, άλλες τοπικές καθημερινές ή εβδομαδιαίες εφημερίδες που κυκλοφόρησαν στο νομό σας; Αν ναι, ποιες;

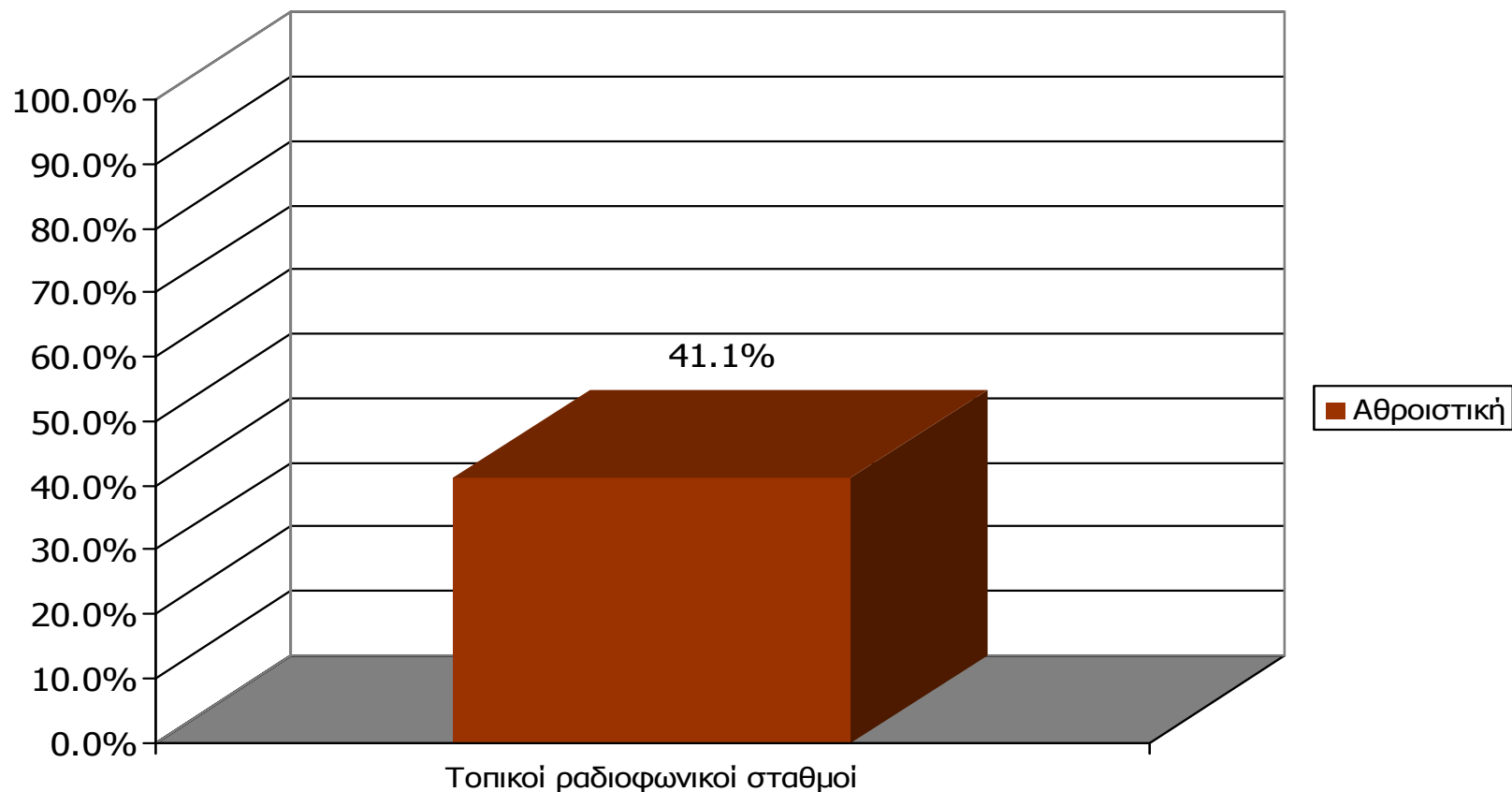
(Δεν διάβασαν: 96,9%)



Βάση = Σύνολο ερωτηθέντων (N=750)

ΡΑΔΙΟΦΩΝΙΚΟΙ ΣΤΑΘΜΟΙ ΝΟΜΟΥ ΠΕΛΛΑΣ

Αθροιστική ακροαματικότητα εβδομάδας τοπικών Ρ/Σ Νομού Πέλλας (λίγα λεπτά την τελευταία εβδομάδα)

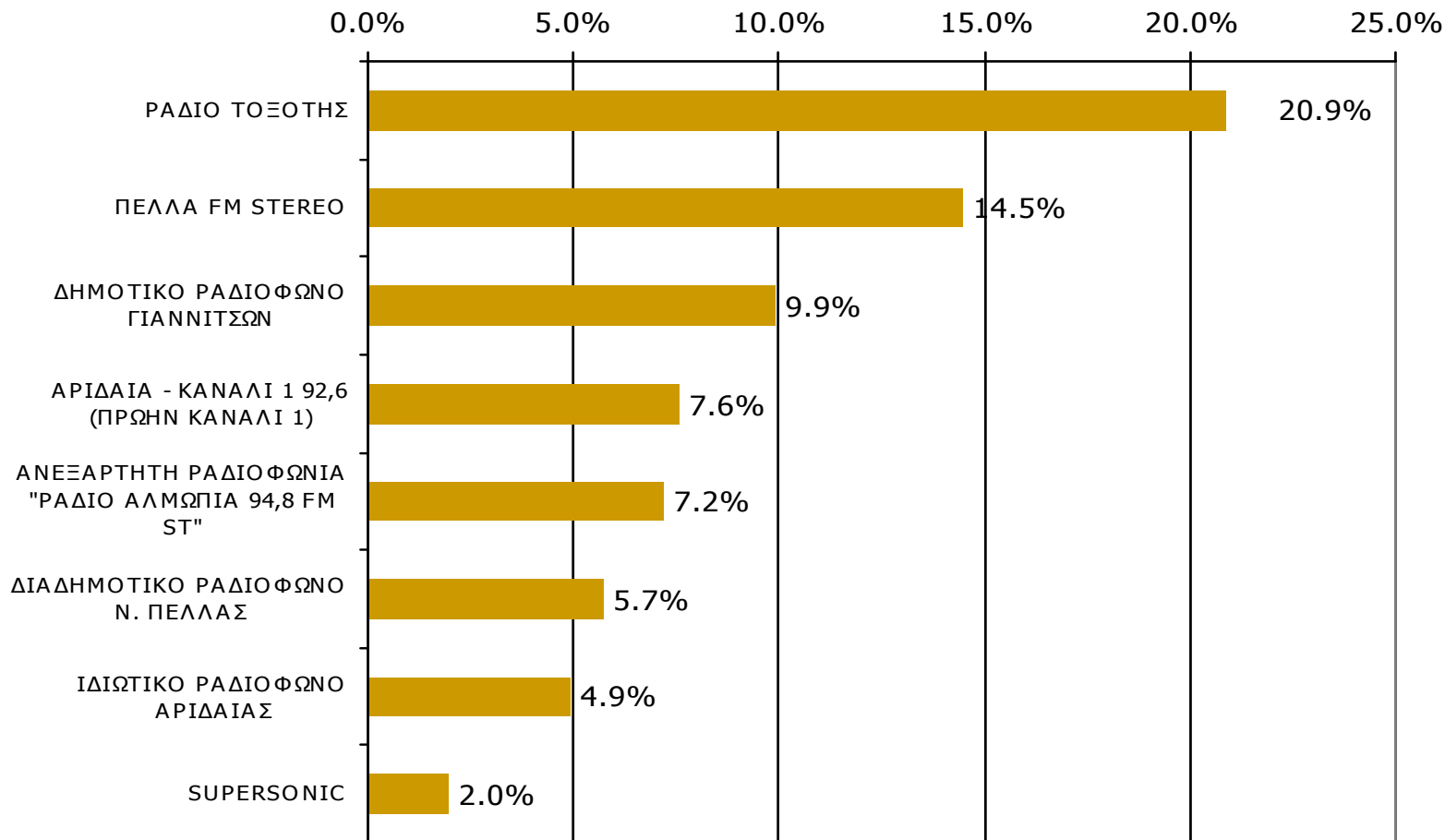


Μ.Ο.: 1.77 Ρ/Σ

Βάση = Σύνολο ερωτηθέντων (N=750)

Αθροιστική ακροαματικότητα εβδομάδας τοπικών Ρ/Σ Νομού Πέλλας (λίγα λεπτά την τελευταία εβδομάδα)

Θα σας διαβάσω μια σειρά από τοπικούς ραδιοφωνικούς σταθμούς που εκπέμπουν στο νομό σας και θέλω να μου πείτε για κάθε έναν από αυτούς, αν τον ακούσατε την τελευταία εβδομάδα για τουλάχιστον λίγα λεπτά.



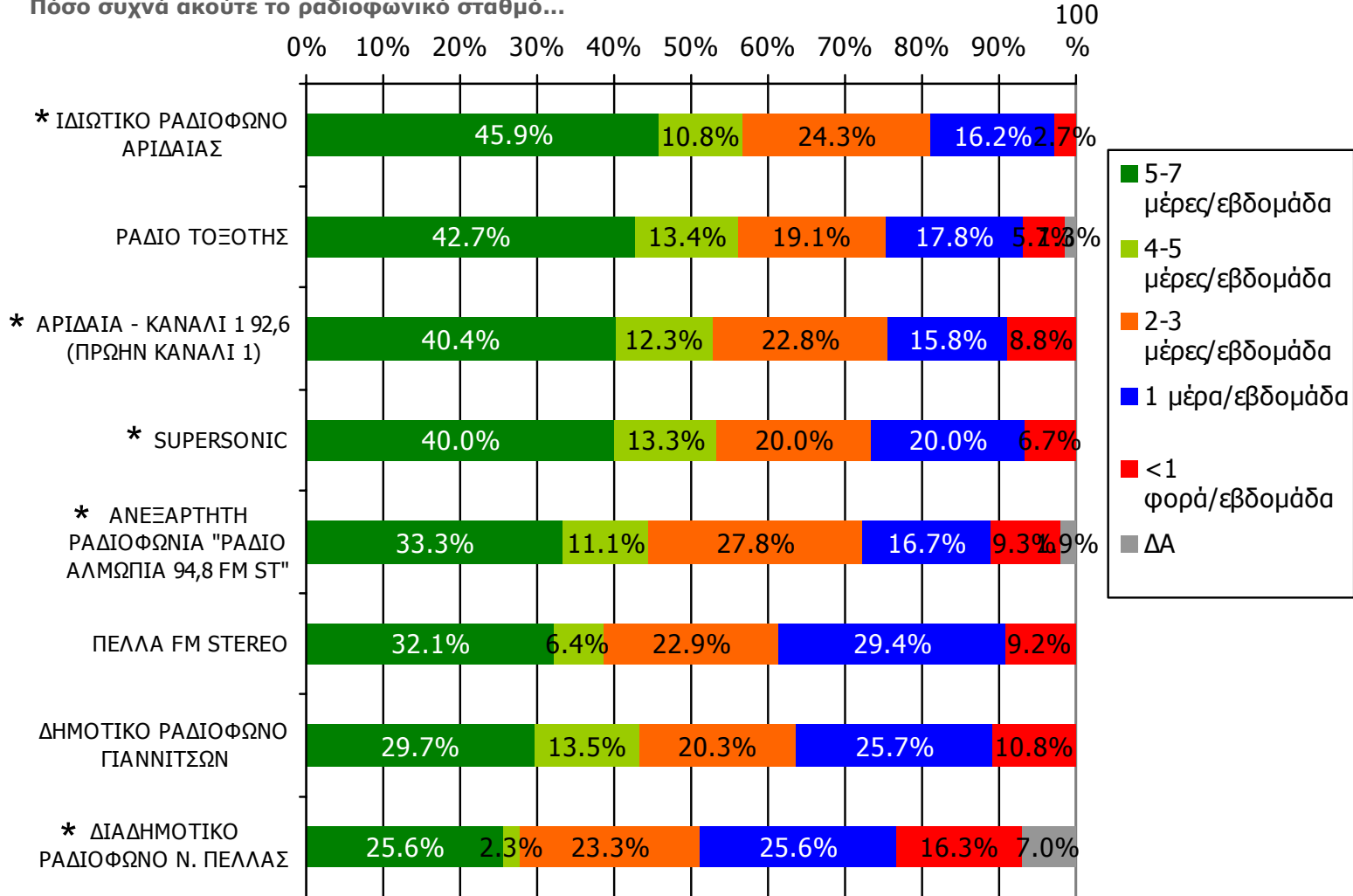
Βάση = Σύνολο ερωτηθέντων (N=750)

**Αθροιστική ακροαματικότητα εβδομάδας τοπικών Ρ/Σ
Νομού Πέλλας (λίγα λεπτά την τελευταία εβδομάδα)
Προβολές στον πληθυσμό 15 ετών και άνω**

Πληθυσμός Νομού Πέλλας, 15 ετών και άνω: 120.016 άτομα	Προβολή στον πληθυσμό 15 ετών και άνω	95% Διάστημα Εμπιστοσύνης	
		Κάτω φράγμα	Άνω φράγμα
ΡΑΔΙΟ ΤΟΞΟΤΗΣ	25.000	21.000	29.000
ΠΕΛΛΑ FM STEREO	17.000	14.000	21.000
ΔΗΜΟΤΙΚΟ ΡΑΔΙΟΦΩΝΟ ΓΙΑΝΝΙΤΣΩΝ	12.000	9.000	14.000
ΑΡΙΔΑΙΑ – ΚΑΝΑΛΙ 1 92.6	9.000	7.000	11.000
ΡΑΔΙΟ ΑΛΜΩΠΙΑ 94,8 FM ST	9.000	7.000	11.000
ΔΙΑΔΗΜΟΤΙΚΟ ΡΑΔΙΟΦ. Ν.ΠΕΛΛΑΣ	7.000	5.000	9.000
ΙΔΙΩΤΙΚΟ ΡΑΔΙΟΦ. ΑΡΙΔΑΙΑΣ	6.000	4.000	8.000
SUPERSONIC	2.000	1.000	4.000

ΣΥΧΝΟΤΗΤΑ ΑΚΡΟΑΣΗΣ ΡΑΔΙΟΦΩΝΙΚΩΝ ΣΤΑΘΜΩΝ Νομού Πέλλας (λίγα λεπτά την τελευταία εβδομάδα)

Πόσο συχνά ακούτε το ραδιοφωνικό σταθμό...

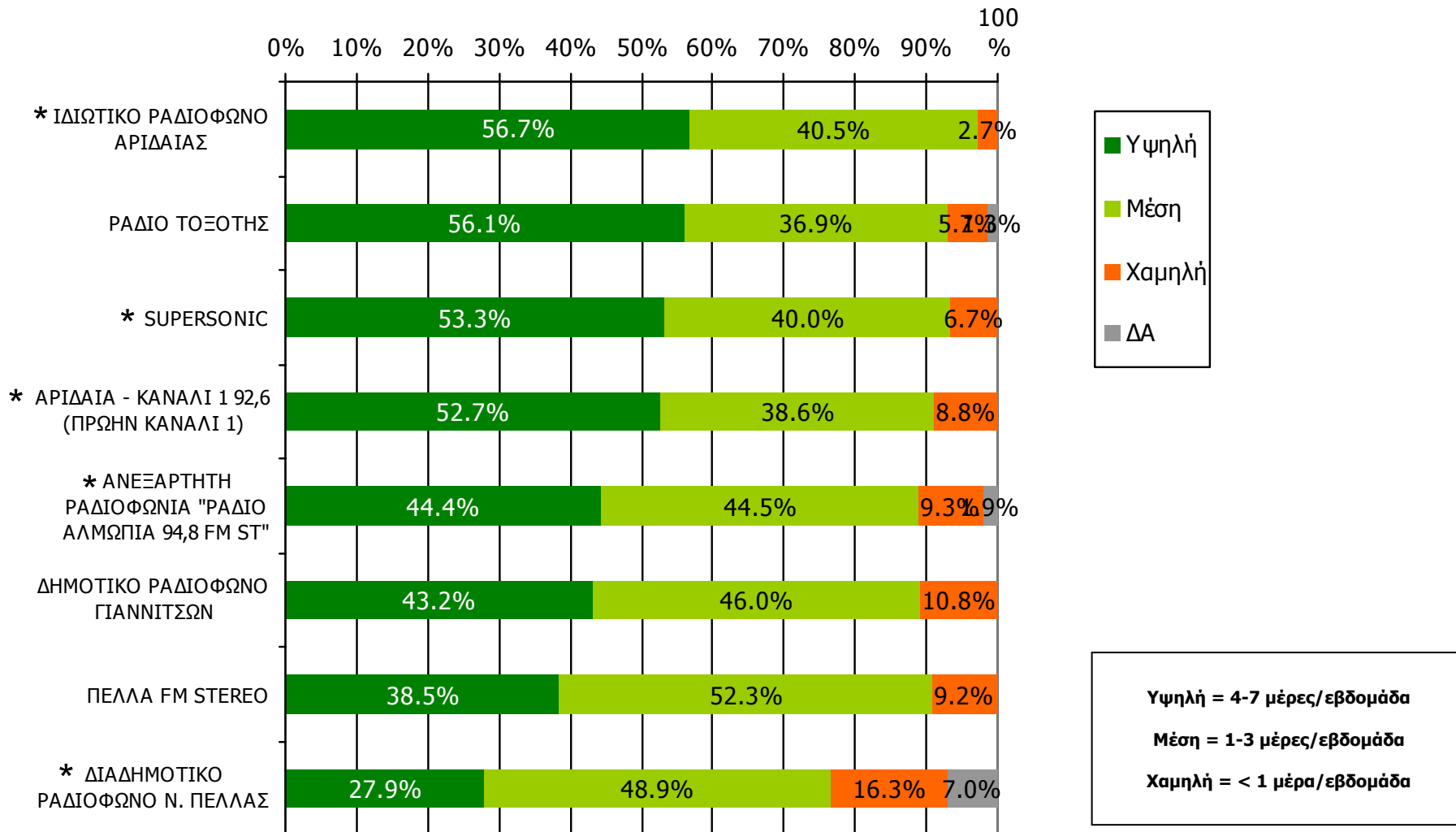


Βάση = Ακροατές (εβδομάδας) κάθε σταθμού

* Ενδεικτικά στοιχεία – Βάση μικρότερη των 60 ατόμων

ΣΥΧΝΟΤΗΤΑ ΑΚΡΟΑΣΗΣ ΡΑΔΙΟΦΩΝΙΚΩΝ ΣΤΑΘΜΩΝ Νομού Πέλλας (λίγα λεπτά την τελευταία εβδομάδα)

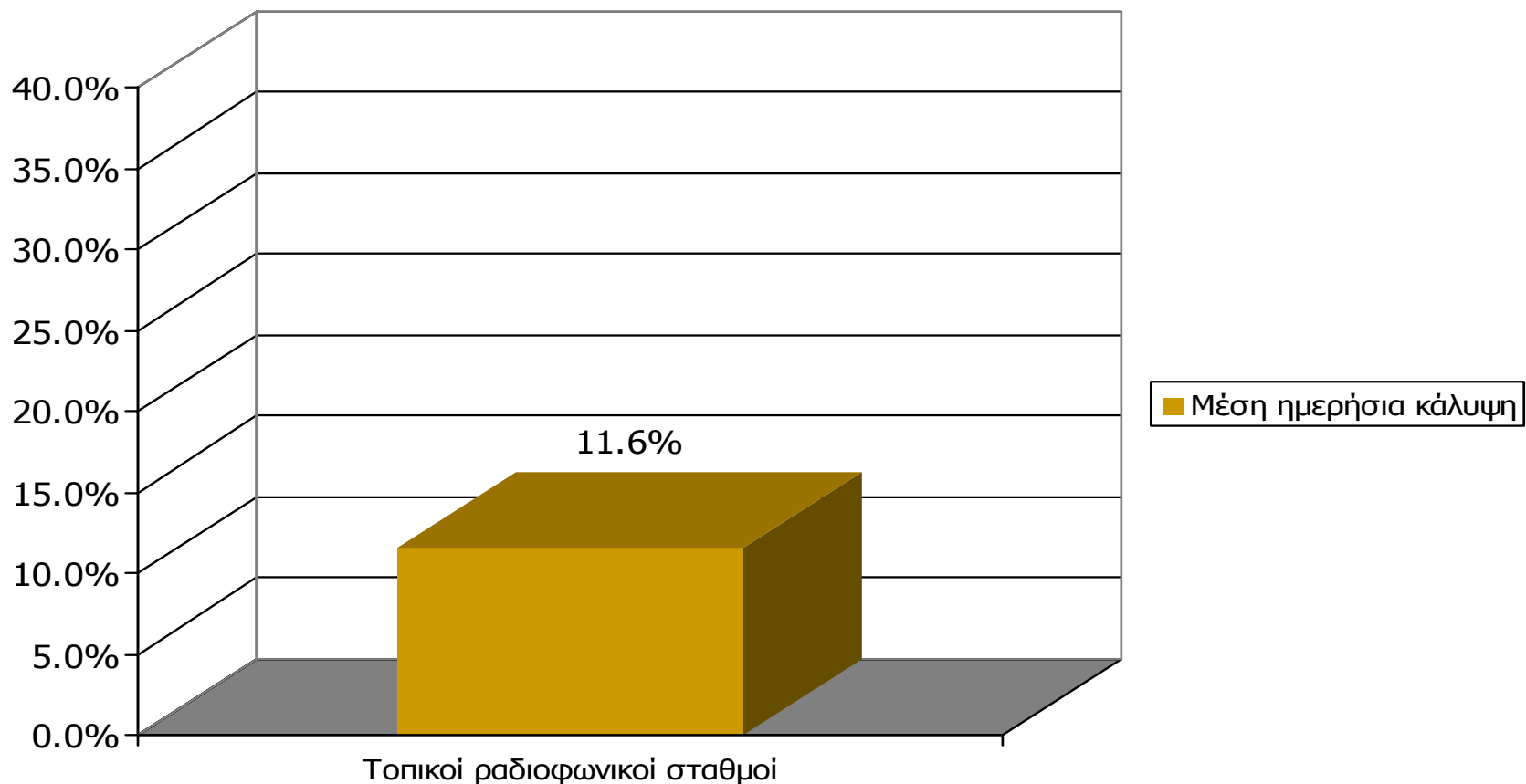
Πόσο συχνά ακούτε το ραδιοφωνικό σταθμό...



Βάση = Ακροατές (εβδομάδας) κάθε σταθμού

* Ενδεικτικά στοιχεία – Βάση μικρότερη των 60 ατόμων

Μέση ημερήσια κάλυψη τοπικών Ρ/Σ Νομού Πέλλας (χθες)

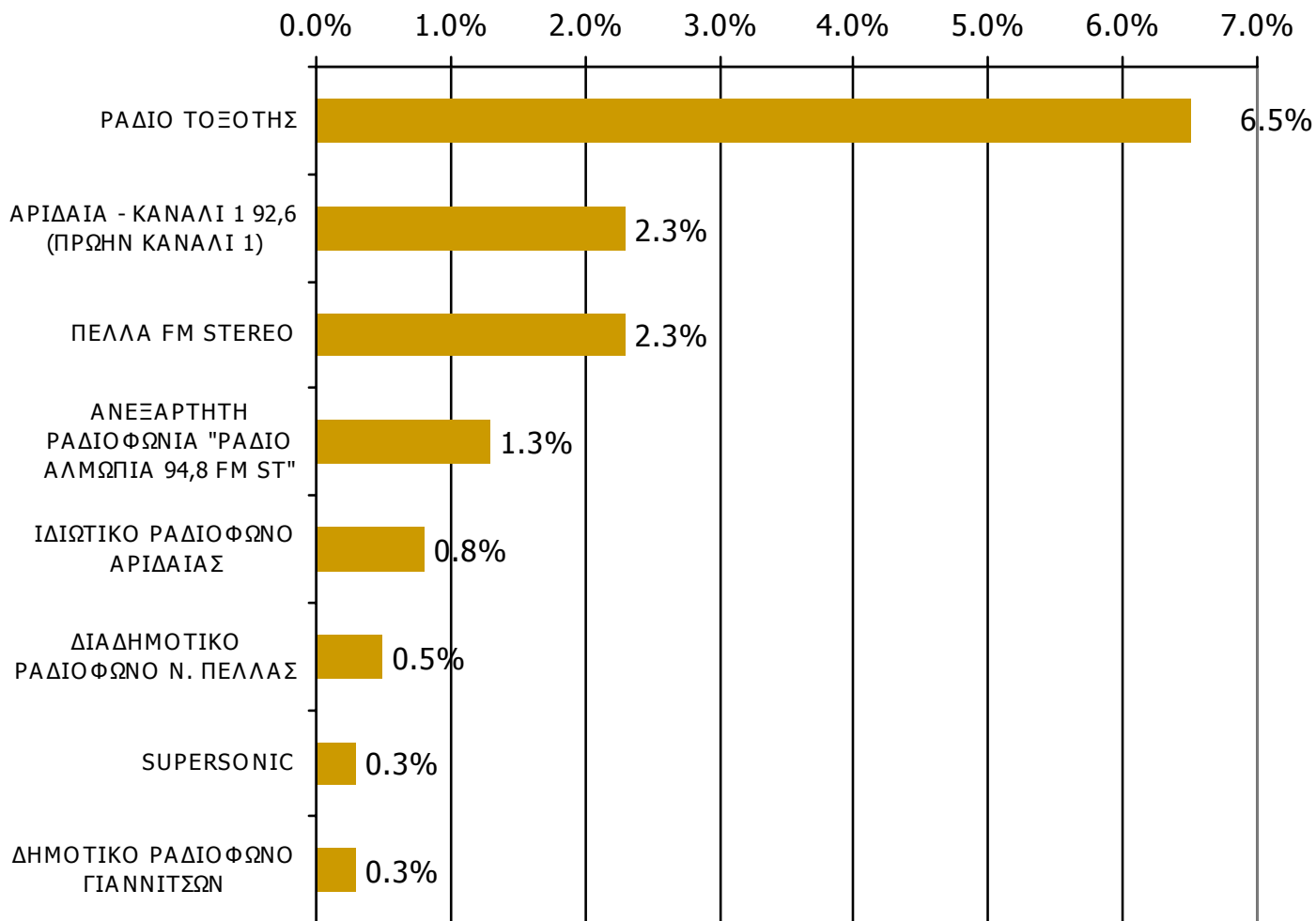


Μ.Ο.: 1.23 Ρ/Σ

Βάση = Σύνολο ερωτηθέντων (N=750)

Μέση ημερήσια κάλυψη τοπικών Ρ/Σ Νομού Πέλλας

Τον ραδιοφωνικό σταθμό... τον ακούσατε χτες;



Βάση = Σύνολο ερωτηθέντων (N=750)

Μέση ημερήσια κάλυψη τοπικών Ρ/Σ Νομού Πέλλας – Φύλο

Τον ραδιοφωνικό σταθμό... τον ακούσατε χτες;

	ΣΥΝΟΛΟ	ΑΝΔΡΕΣ	ΓΥΝΑΙΚΕΣ
<i>Σύνολο ερωτηθέντων</i>	750	377	373
ΡΑΔΙΟ ΤΟΞΟΤΗΣ	6,5%	7,7%	5,4%
ΑΡΙΔΑΙΑ – ΚΑΝΑΛΙ 92,6 (ΠΡΩΗΝ ΚΑΝΑΛΙ 1)	2,3%	2,1%	2,4%
ΠΕΛΛΑ FM STEREO	2,3%	2,4%	2,1%
ΑΝΕΞΑΡΤΗΤΗ ΡΑΔΙΟΦΩΝΙΑ "ΡΑΔΙΟ ΑΛΜΩΠΙΑ 94,8 FM ST"	1,3%	1,6%	1,1%
ΙΔΙΩΤΙΚΟ ΡΑΔΙΟΦΩΝΟ ΑΡΙΔΑΙΑΣ	0,8%	1,1%	0,5%
ΔΙΑΔΗΜΟΤΙΚΟ ΡΑΔΙΟΦΩΝΟ Ν. ΠΕΛΛΑΣ	0,5%	0,8%	0,3%
SUPERSONIC	0,3%	0,5%	-
ΔΗΜΟΤΙΚΟ ΡΑΔΙΟΦΩΝΟ ΓΙΑΝΝΙΤΣΩΝ	0,3%	-	0,5%

Μέση ημερήσια κάλυψη τοπικών Ρ/Σ Νομού Πέλλας – Ηλικία

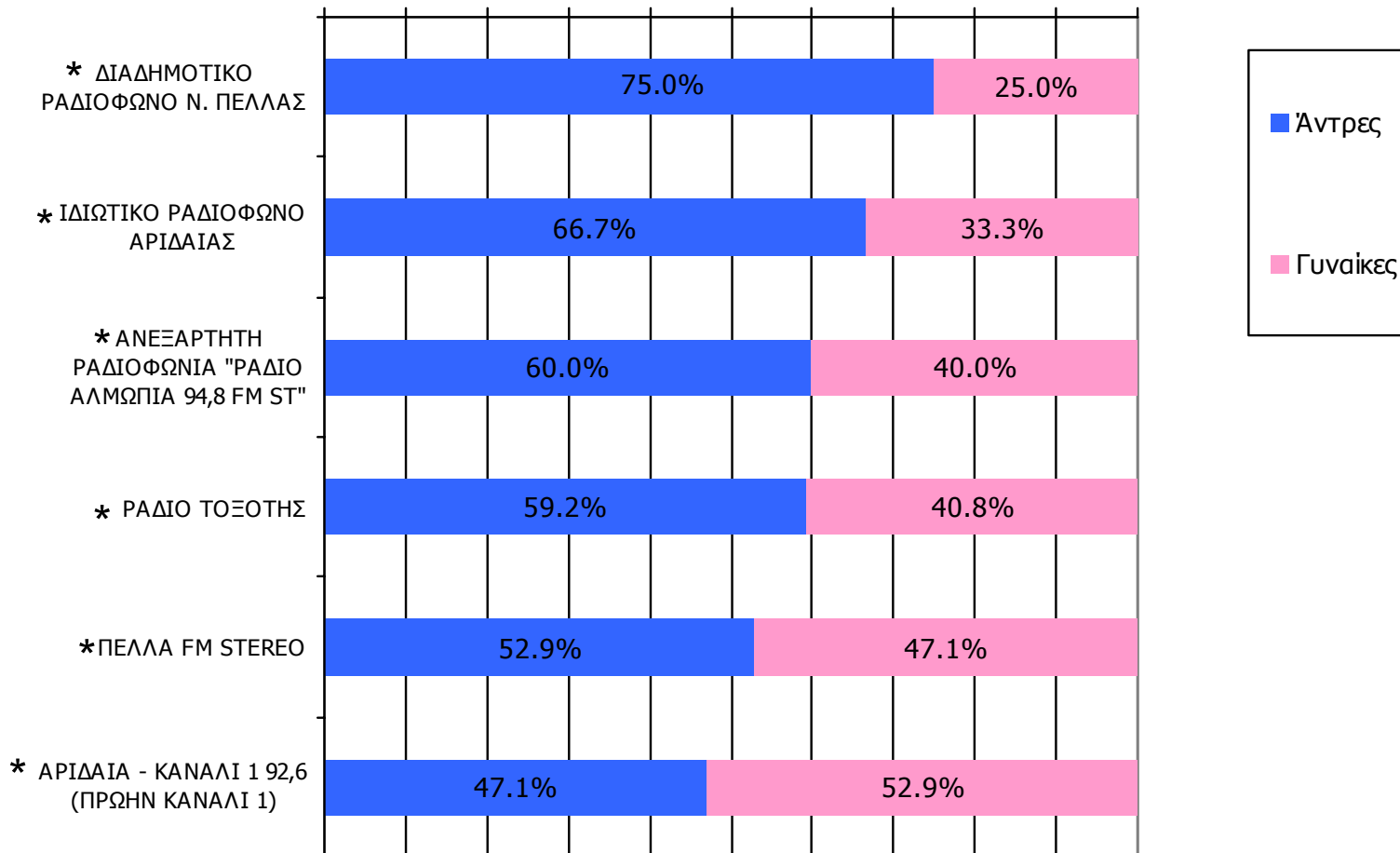
Τον ραδιοφωνικό σταθμό... τον ακούσατε χτες;

	ΣΥΝΟΛΟ	15-34	35-54	55+
<i>Σύνολο ερωτηθέντων</i>	750	242	232	276
ΡΑΔΙΟ ΤΟΞΟΤΗΣ	6,5%	10,3%	7,8%	2,2%
ΑΡΙΔΑΙΑ – ΚΑΝΑΛΙ 92,6 (ΠΡΩΗΝ ΚΑΝΑΛΙ 1)	2,3%	2,1%	3,9%	1,1%
ΠΕΛΛΑ FM STEREO	2,3%	3,7%	2,2%	1,1%
ΑΝΕΞΑΡΤΗΤΗ ΡΑΔΙΟΦΩΝΙΑ "ΡΑΔΙΟ ΑΛΜΥΡΙΑ 94,8 FM ST"	1,3%	1,2%	1,3%	1,4%
ΙΔΙΩΤΙΚΟ ΡΑΔΙΟΦΩΝΟ ΑΡΙΔΑΙΑΣ	0,8%	0,4%	0,9%	1,1%
ΔΙΑΔΗΜΟΤΙΚΟ ΡΑΔΙΟΦΩΝΟ Ν. ΠΕΛΛΑΣ	0,5%	0,4%	0,9%	0,4%
SUPERSONIC	0,3%	0,4%	0,4%	-
ΔΗΜΟΤΙΚΟ ΡΑΔΙΟΦΩΝΟ ΓΙΑΝΝΙΤΣΩΝ	0,3%	-	-	0,7%

Μέση ημερήσια κάλυψη τοπικών Ρ/Σ Νομού Πέλλας – Φύλο/ Προφίλ

Τον ραδιοφωνικό σταθμό... τον ακούσατε χτες;

0% 10% 20% 30% 40% 50% 60% 70% 80% 90% 100 %



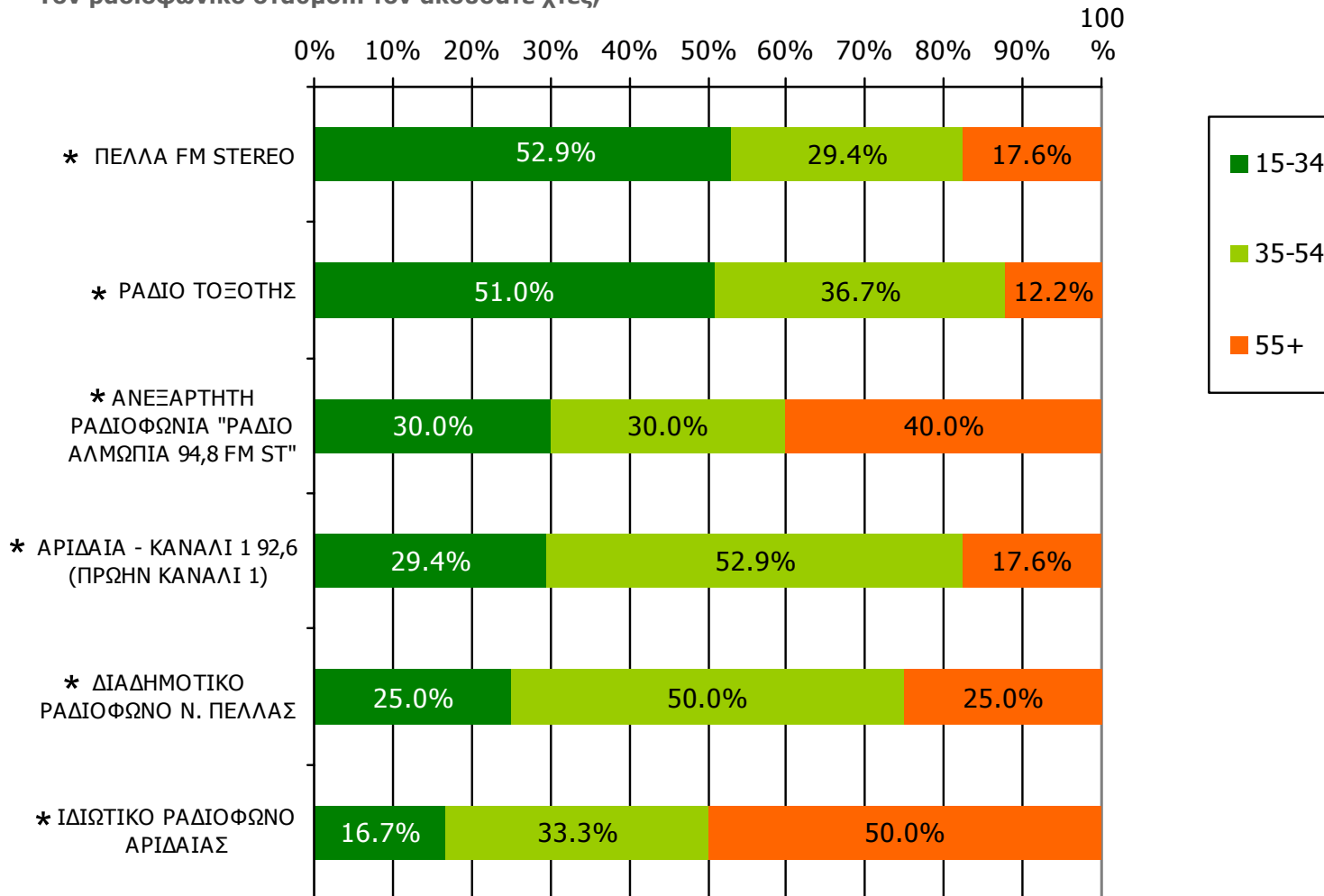
* Ενδεικτικά στοιχεία – Βάση μικρότερη των 60 ατόμων

*2 Ο Ρ/Σ ΔΗΜΟΤΙΚΟ ΡΑΔΙΟΦΩΝΟ ΓΙΑΝΝΙΤΣΩΝ και ο Ρ/Σ SUPERSONIC έχουν μόνο από 2 ακροάτες στο χτες και δεν τον εμφανίζουμε στο γράφημα.

Βάση = Ακροατές (χτες) κάθε σταθμού

Μέση ημερήσια κάλυψη τοπικών Ρ/Σ Νομού Πέλλας – Ηλικία / Προφίλ

Τον ραδιοφωνικό σταθμό... τον ακούσατε χτες;

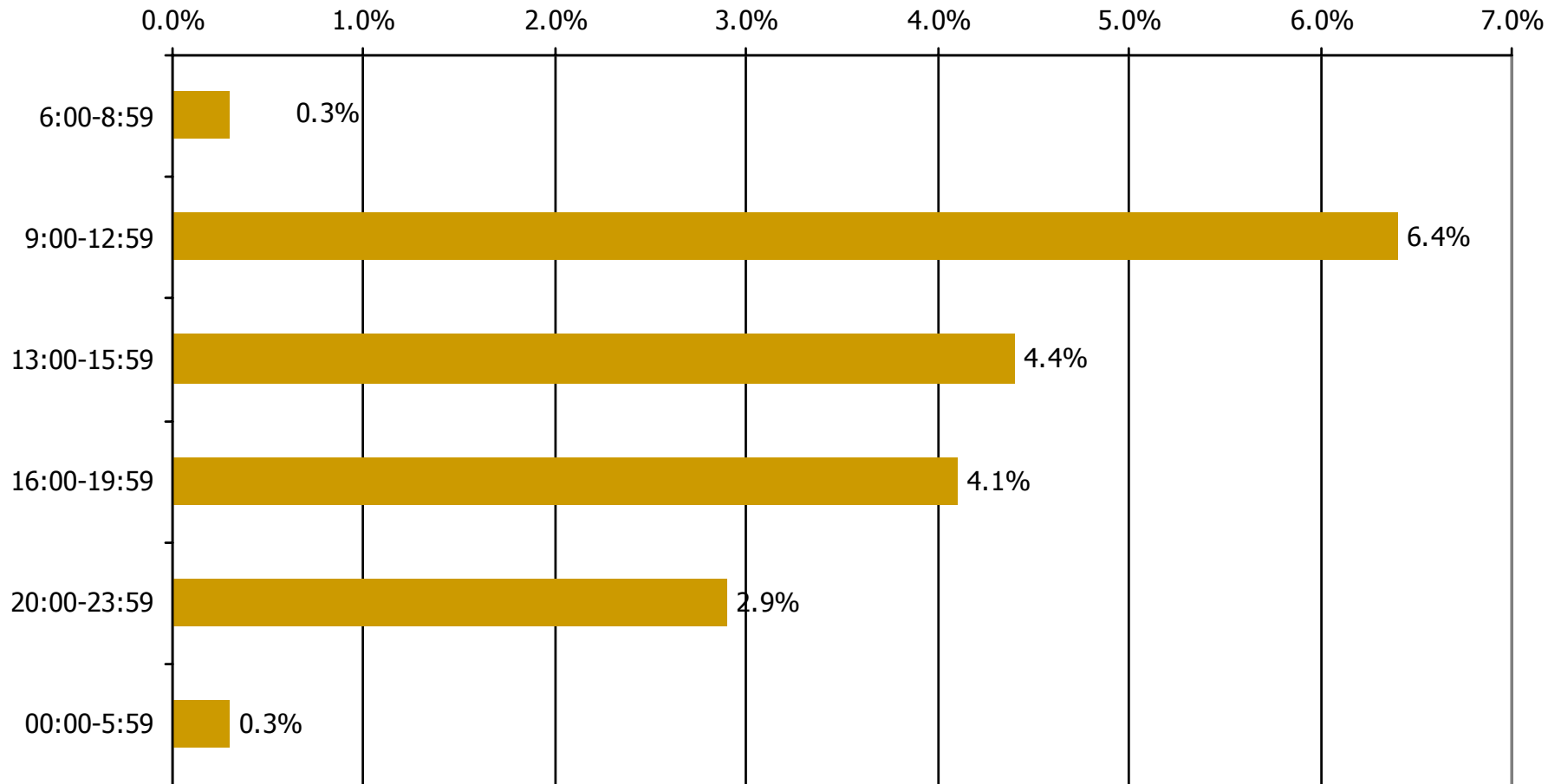


* Ενδεικτικά στοιχεία – Βάση μικρότερη των 60 ατόμων

*2 Ο Ρ/Σ ΔΗΜΟΤΙΚΟ ΡΑΔΙΟΦΩΝΟ ΓΙΑΝΝΙΤΣΩΝ και ο Ρ/Σ SUPERSONIC έχουν μόνο από 2 ακροάτες στο χτες και δεν τον εμφανίζουμε στο γράφημα.

Βάση = Ακροατές (χτες) κάθε σταθμού

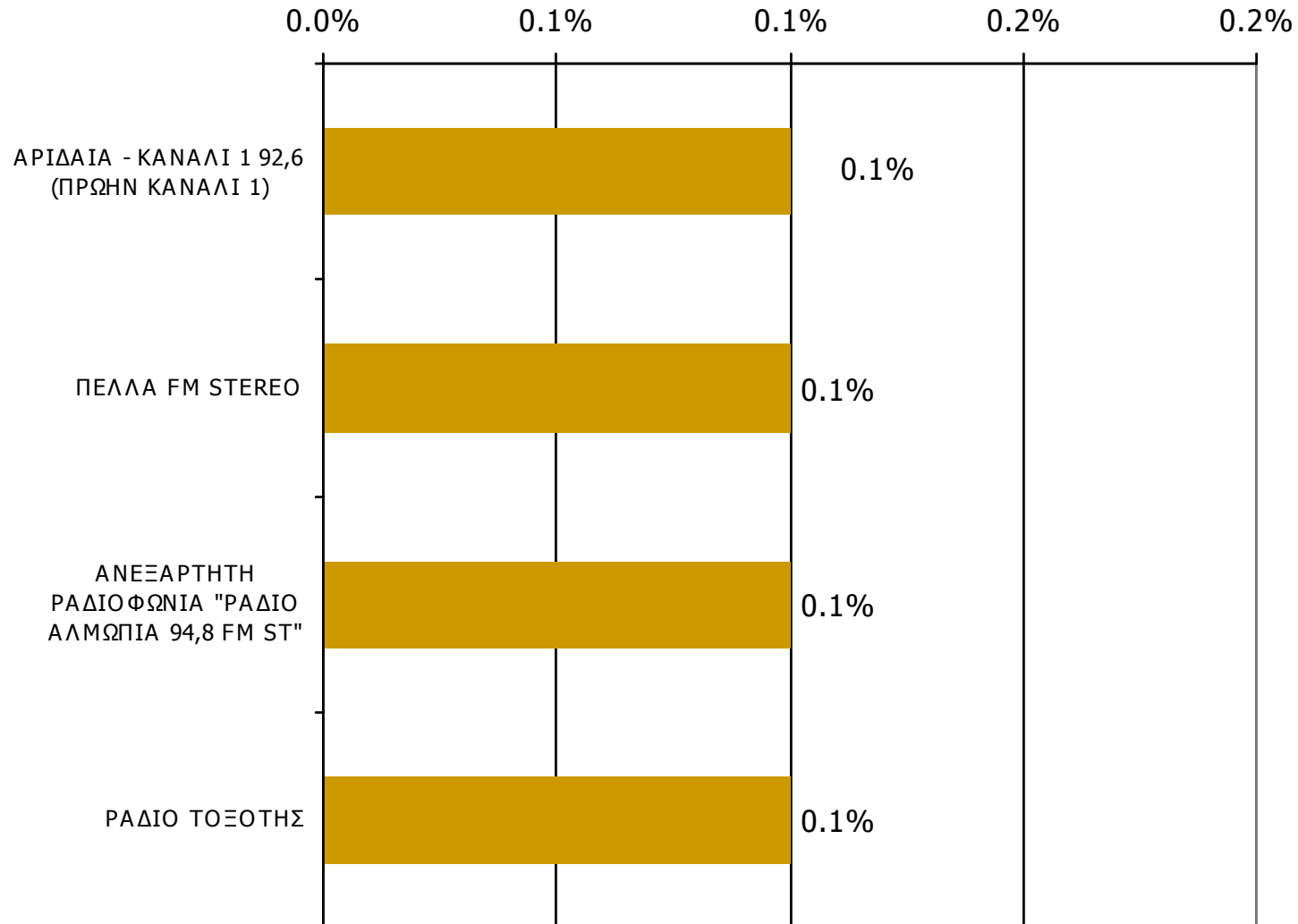
Μέση κάλυψη χρονικών ζωνών της ημέρας τοπικών Ρ/Σ Νομού Πέλλας



Βάση = Σύνολο ερωτηθέντων (N=750)

Μέση κάλυψη χρονικών ζωνών της ημέρας τοπικών Ρ/Σ Νομού Πέλλας 6:00-8:59

Ποιες ώρες ακούσατε το ραδιοφωνικό σταθμό...

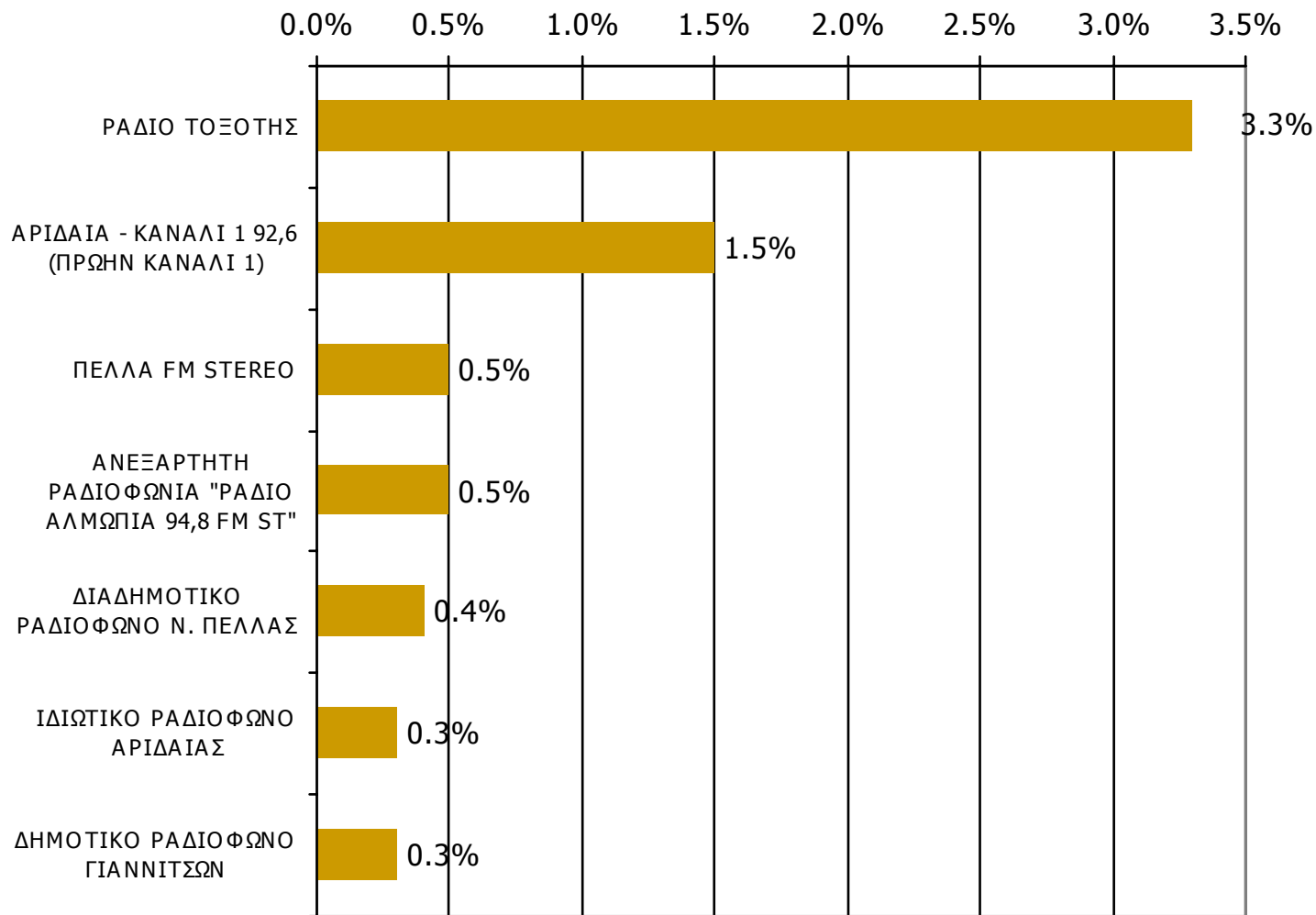


Βάση = Σύνολο ερωτηθέντων (N=750)

* Εμφανίζονται οι Ρ/Σ που αναφέρθηκαν στη συγκεκριμένη ζώνη

Μέση κάλυψη χρονικών ζωνών της ημέρας τοπικών Ρ/Σ Νομού Πέλλας 9:00-12:59

Ποιες ώρες ακούσατε το ραδιοφωνικό σταθμό...

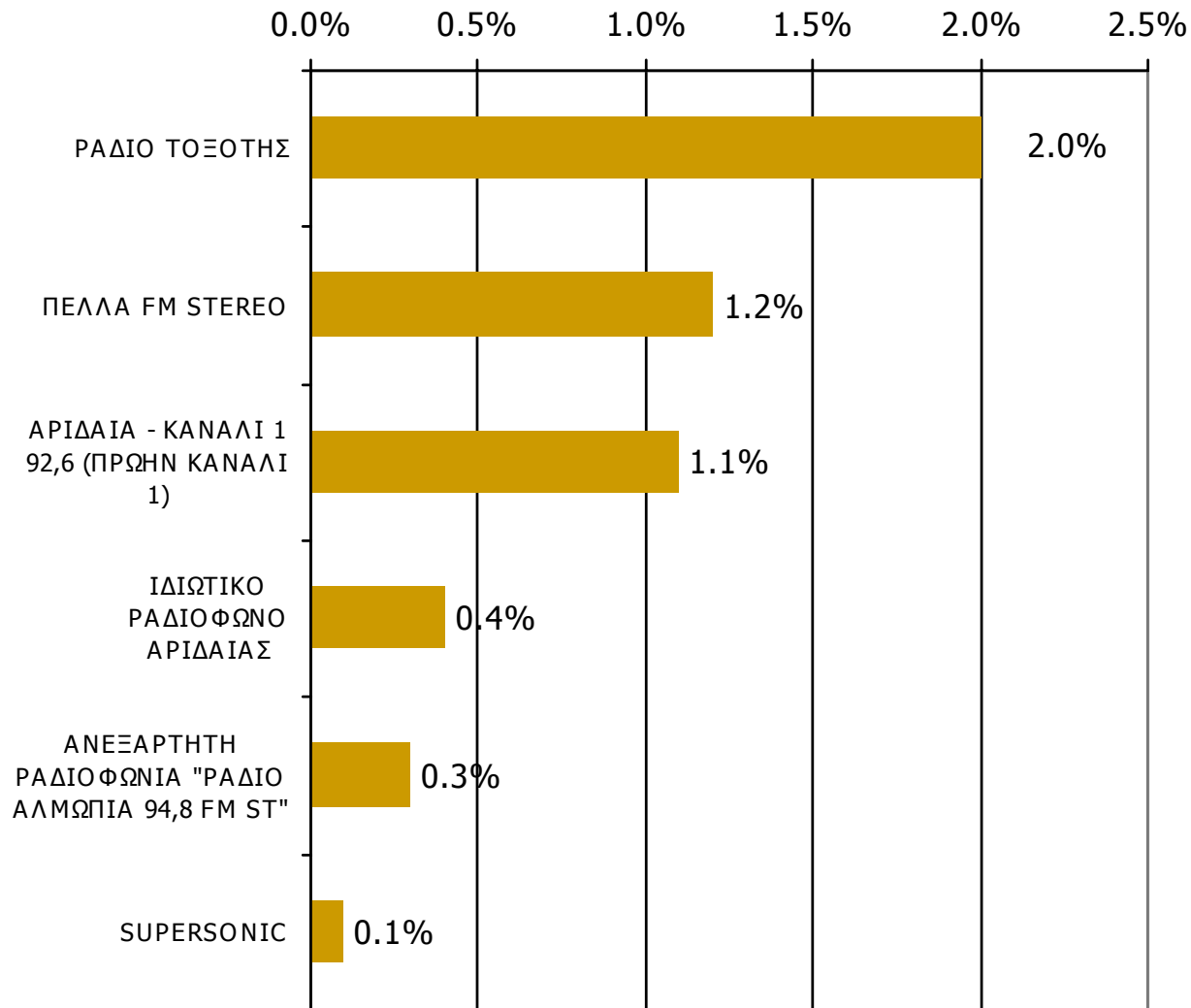


Βάση = Σύνολο ερωτηθέντων (N=750)

* Εμφανίζονται οι Ρ/Σ που αναφέρθηκαν στη συγκεκριμένη ζώνη

Μέση κάλυψη χρονικών ζωνών της ημέρας τοπικών Ρ/Σ Νομού Πέλλας 13:00-15:59

Ποιες ώρες ακούσατε το ραδιοφωνικό σταθμό...

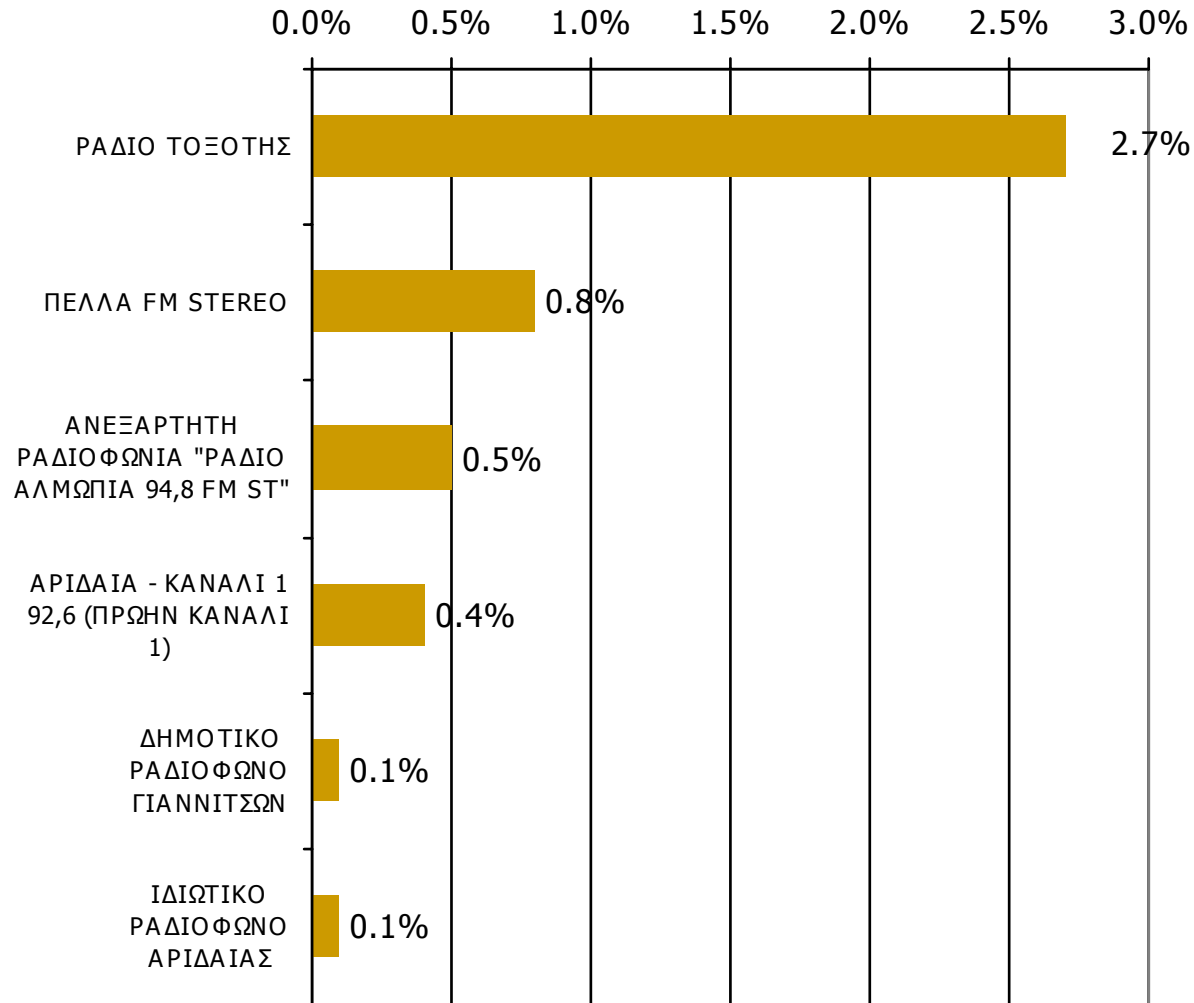


Βάση = Σύνολο ερωτηθέντων (N=750)

* Εμφανίζονται οι Ρ/Σ που αναφέρθηκαν στη συγκεκριμένη ζώνη

Μέση κάλυψη χρονικών ζωνών της ημέρας τοπικών Ρ/Σ Νομού Πέλλας 16:00-19:59

Ποιες ώρες ακούσατε το ραδιοφωνικό σταθμό...

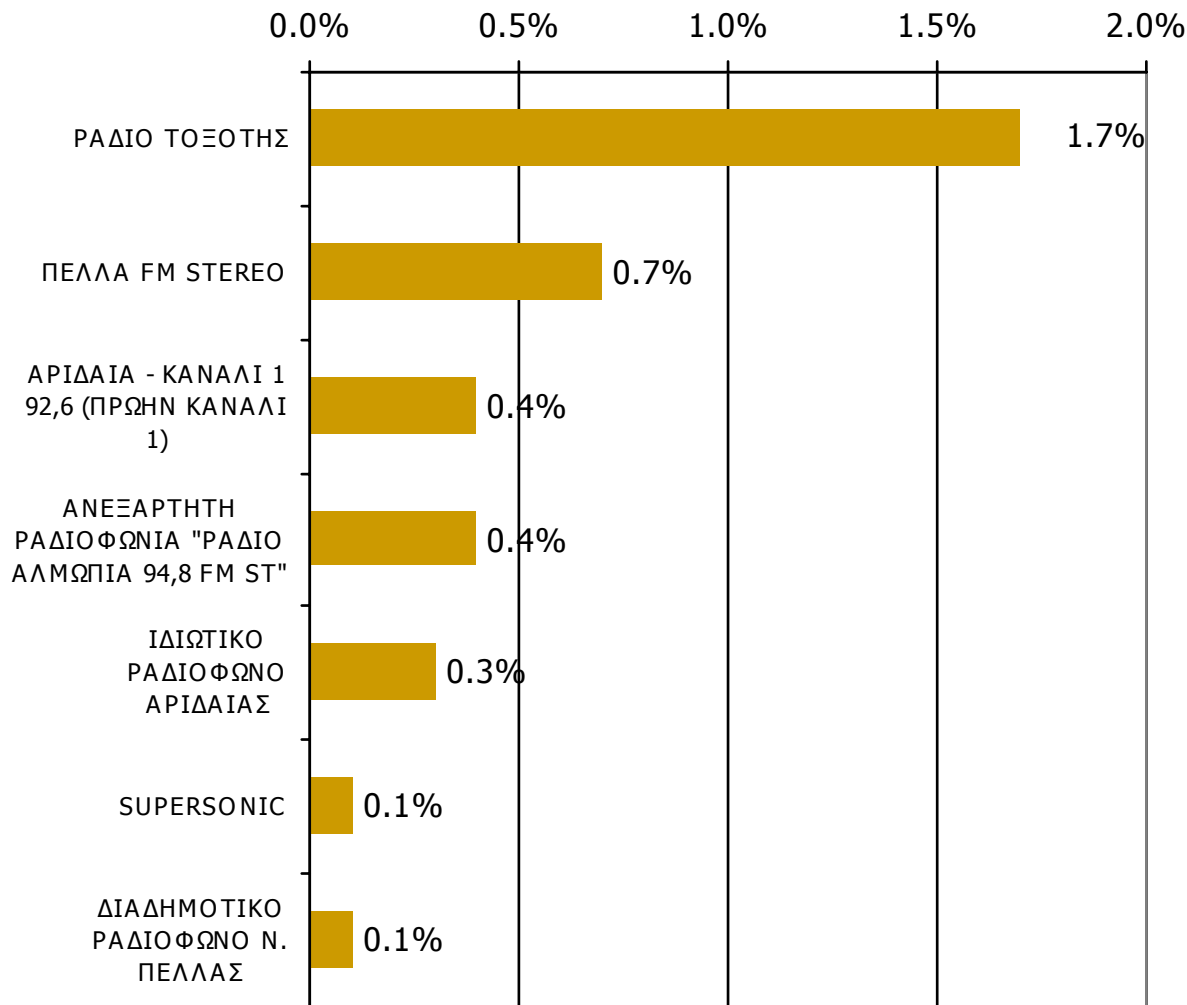


Βάση = Σύνολο ερωτηθέντων (N=750)

* Εμφανίζονται οι Ρ/Σ που αναφέρθηκαν στη συγκεκριμένη ζώνη

Μέση κάλυψη χρονικών ζωνών της ημέρας τοπικών Ρ/Σ Νομού Πέλλας 20:00-23:59

Ποιες ώρες ακούσατε το ραδιοφωνικό σταθμό...

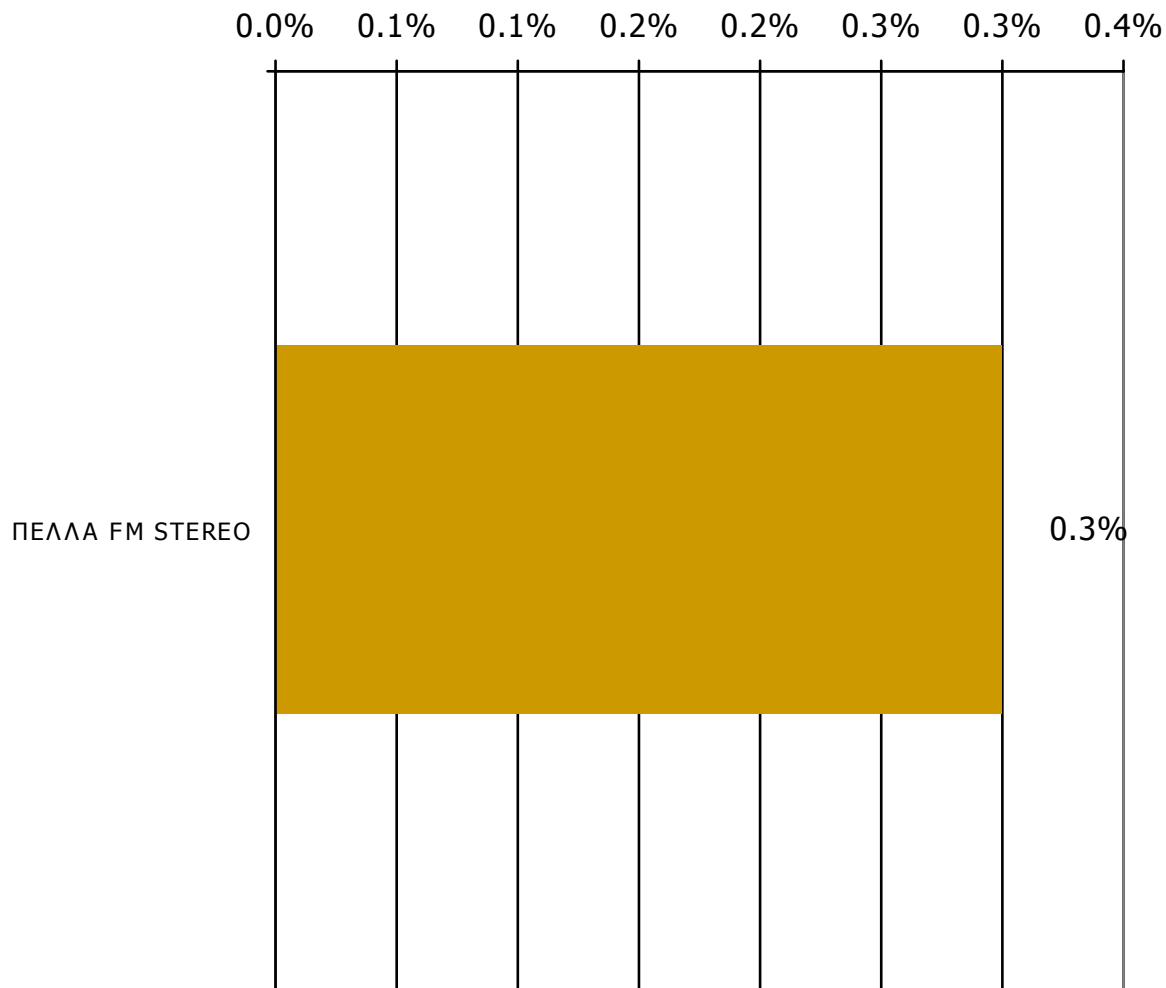


Βάση = Σύνολο ερωτηθέντων (N=750)

* Εμφανίζονται οι Ρ/Σ που αναφέρθηκαν στη συγκεκριμένη ζώνη

Μέση κάλυψη χρονικών ζωνών της ημέρας τοπικών Ρ/Σ Νομού Πέλλας 00:00-05:59

Ποιες ώρες ακούσατε το ραδιοφωνικό σταθμό...

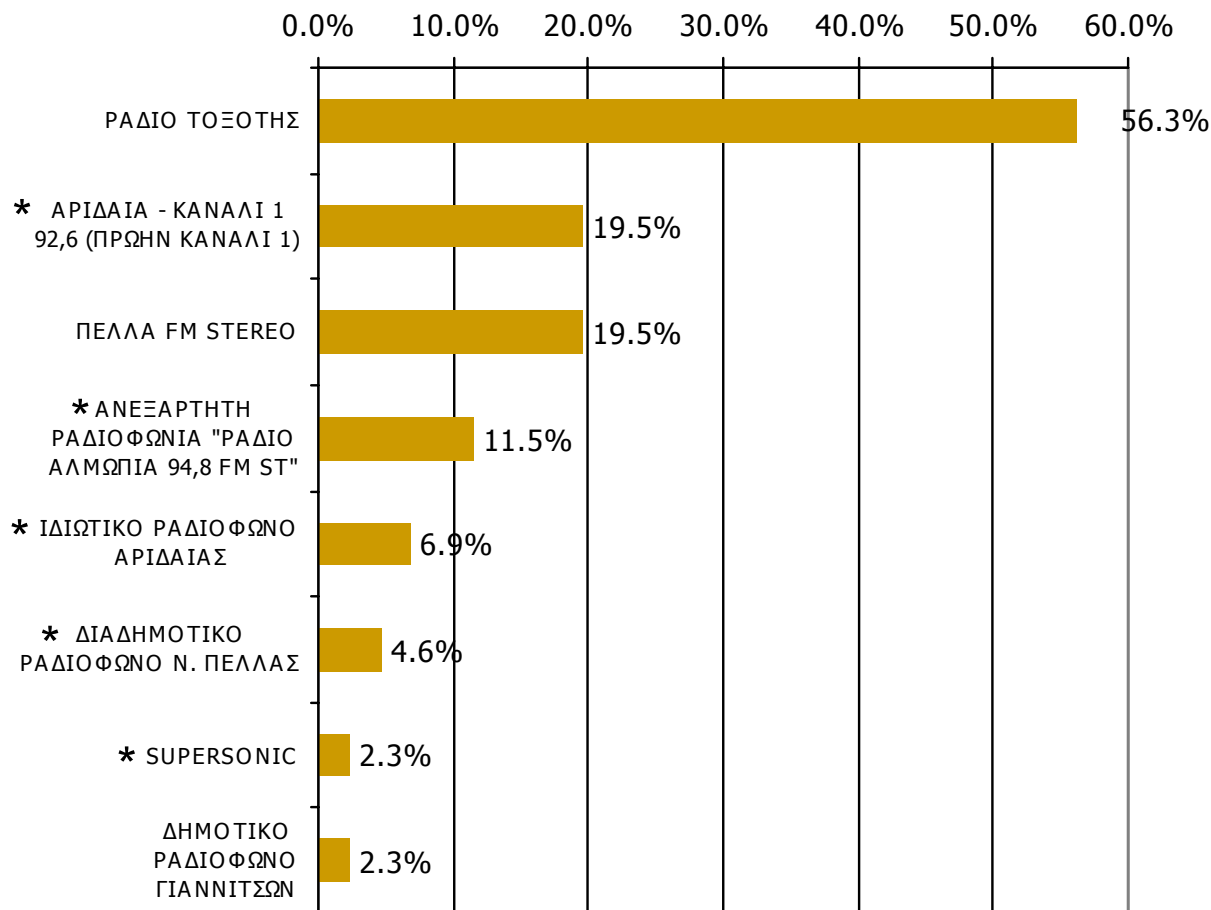


Βάση = Σύνολο ερωτηθέντων (N=750)

* Εμφανίζονται οι Ρ/Σ που αναφέρθηκαν στη συγκεκριμένη ζώνη

Μέση ημερήσια κάλυψη τοπικών Ρ/Σ Νομού Πέλλας (Στο σύνολο των ακροατών - χθες)

Τον ραδιοφωνικό σταθμό... τον ακούσατε χτες;



Βάση = Ακροατές τοπικών Ρ/Σ (χθες) N=87

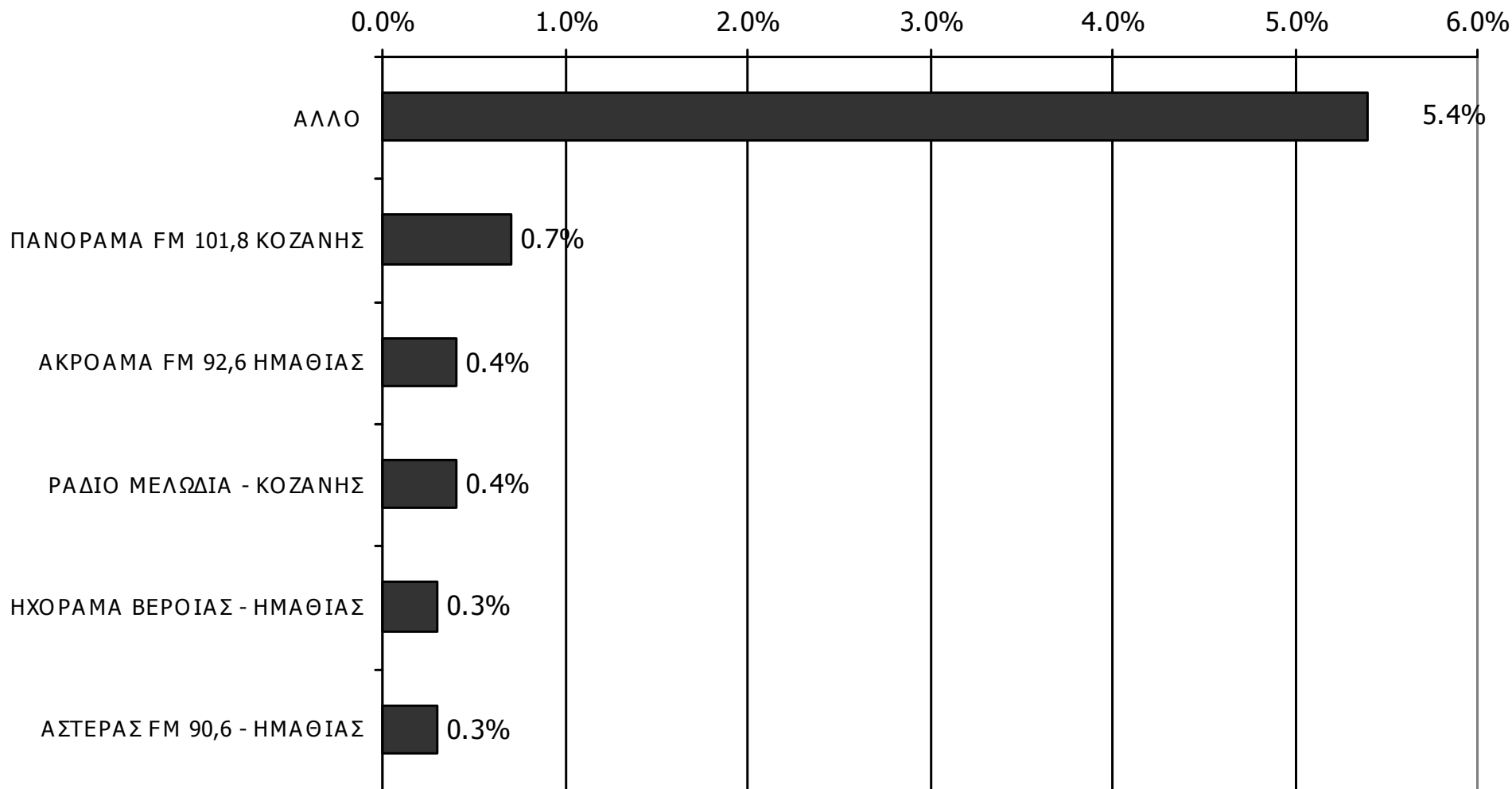
* Ενδεικτικά στοιχεία – Βάση μικρότερη των 60 ατόμων

ΡΑΔΙΟΦΩΝΙΚΟΙ ΣΤΑΘΜΟΙ ΟΜΟΡΩΝ ΝΟΜΩΝ

ΑΚΡΟΑΣΗ ΡΑΔΙΟΦΩΝΙΚΩΝ ΣΤΑΘΜΩΝ (λίγα λεπτά την τελευταία εβδομάδα)

Γενικά χθες ακούσατε άλλους τοπικούς ραδιοφωνικούς σταθμούς που εκπέμπουν στο νομό σας; Αν ναι, ποιους;

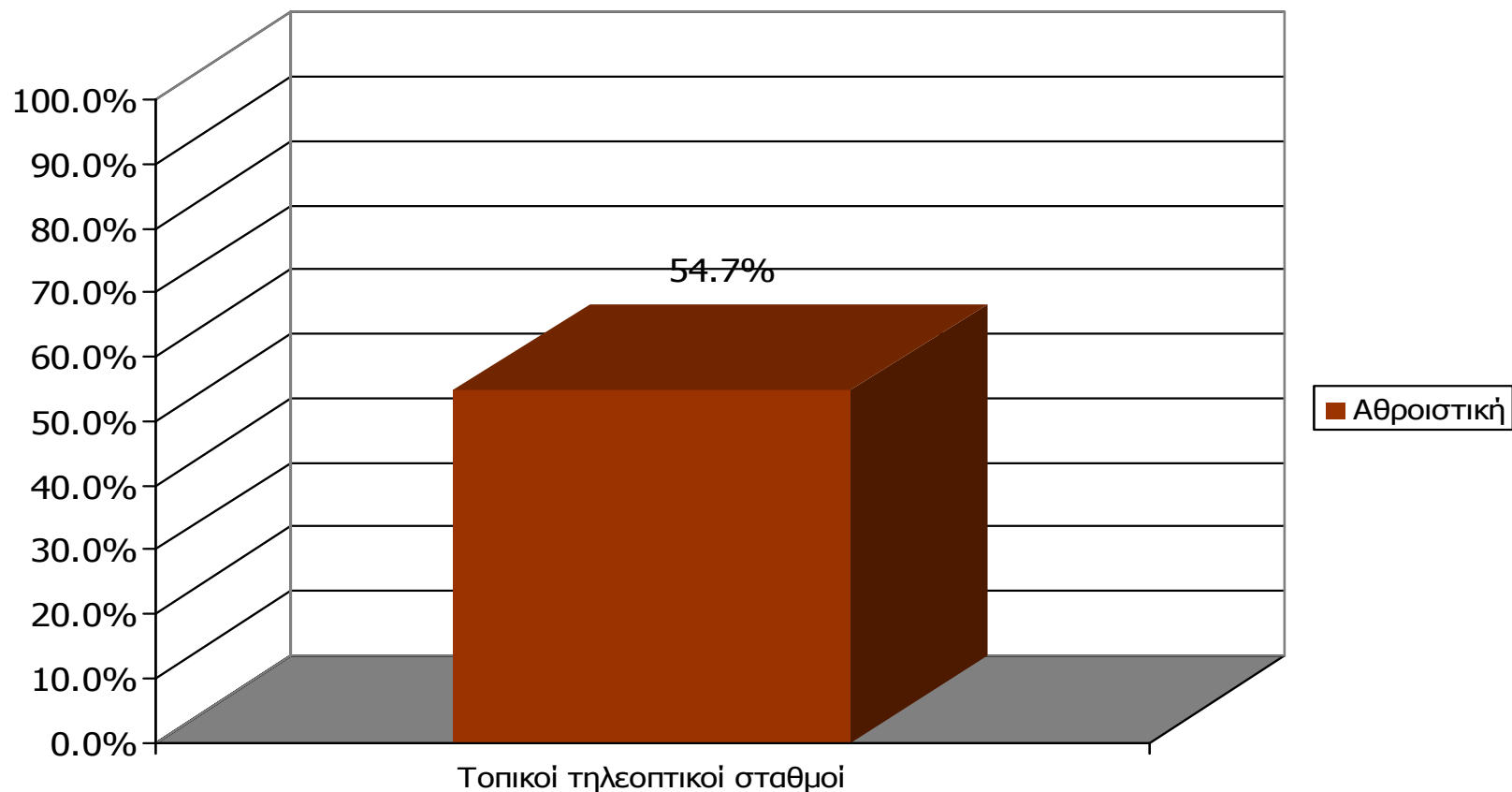
(Δεν άκουσαν: 93,6%)



Βάση = Σύνολο ερωτηθέντων (N=750)

ΤΗΛΕΟΠΤΙΚΟΙ ΣΤΑΘΜΟΙ ΝΟΜΟΥ ΠΕΛΛΑΣ

Αθροιστική ακροαματικότητα εβδομάδας τοπικών Τ/Σ Νομού Πέλλας (λίγα λεπτά την τελευταία εβδομάδα)

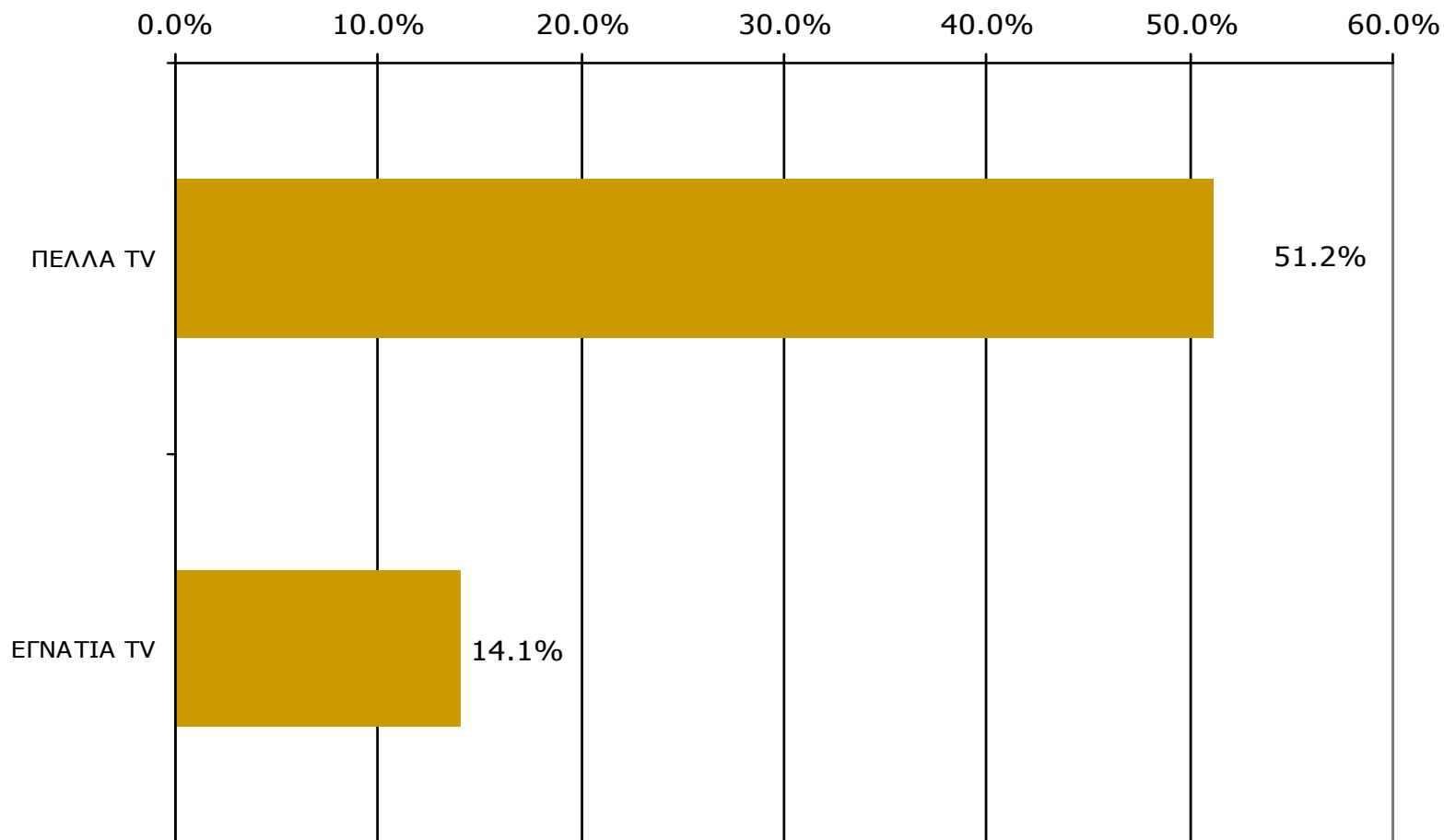


Μ.Ο.: 1.20 Τ/Σ

Βάση = Σύνολο ερωτηθέντων (N=750)

Αθροιστική ακροαματικότητα εβδομάδας τοπικών Τ/Σ Νομού Πέλλας (λίγα λεπτά την τελευταία εβδομάδα)

Θα σας διαβάσω μια σειρά από τοπικούς τηλεοπτικούς σταθμούς που εκπέμπουν στο νομό σας και θέλω να μου πείτε για κάθε έναν από αυτούς, αν τον παρακολουθήσατε την τελευταία εβδομάδα για τουλάχιστον λίγα λεπτά.



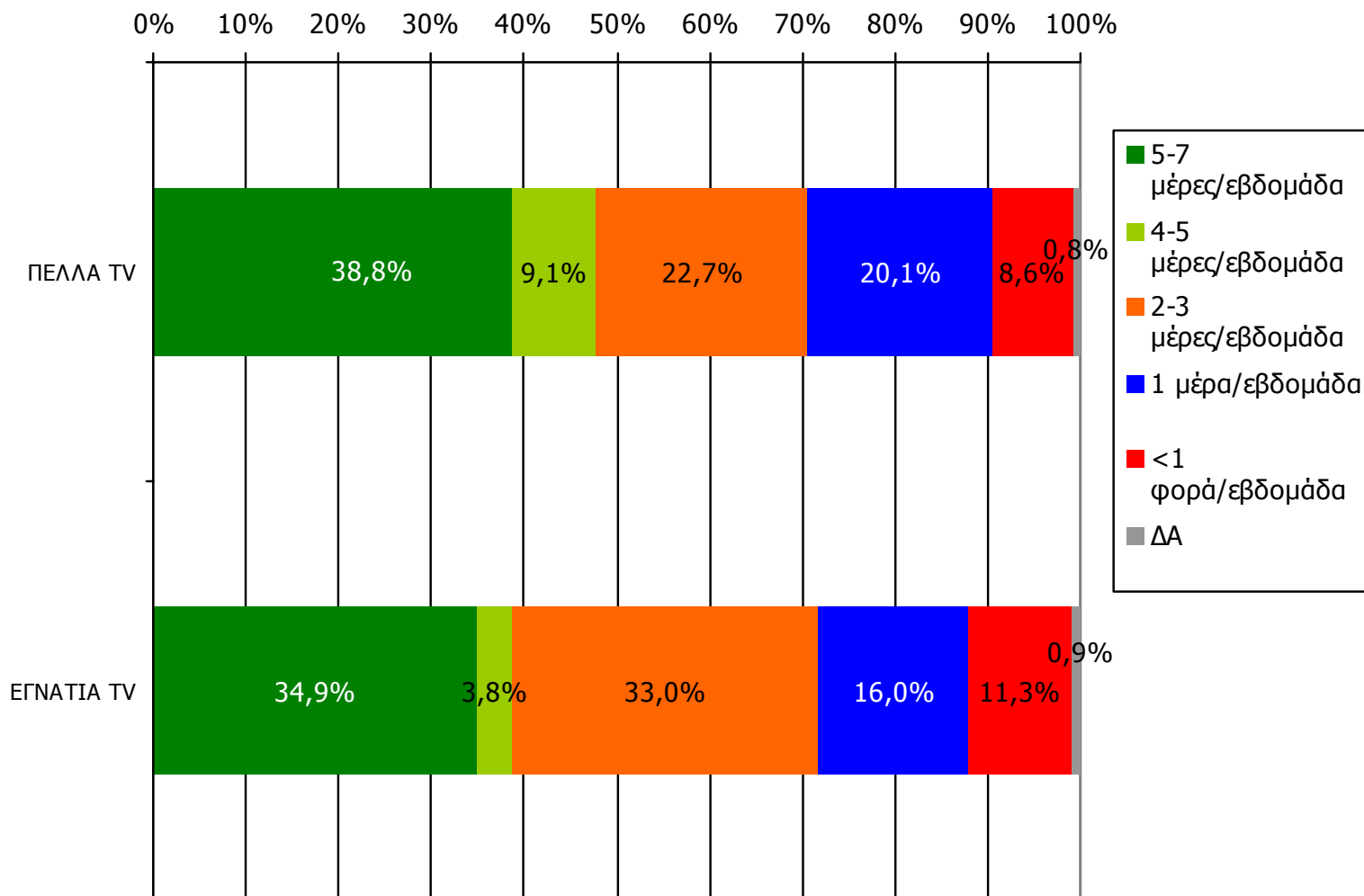
Βάση = Σύνολο ερωτηθέντων (N=750)

**Αθροιστική τηλεθέαση εβδομάδας τοπικών τηλεοπτικών σταθμών Νομού Πέλλας (λίγα λεπτά την τελευταία εβδομάδα)
Προβολές στον πληθυσμό 15 ετών και άνω**

Πληθυσμός Νομού Πέλλας, 15 ετών και άνω: 120.016 άτομα	Προβολή στον πληθυσμό 15 ετών και άνω	95% Διάστημα Εμπιστοσύνης	
		Κάτω φράγμα	Άνω φράγμα
ΠΕΛΛΑ TV	61.000	57.000	66.000
ΕΓΝΑΤΙΑ TV	17.000	14.000	20.000

ΣΥΧΝΟΤΗΤΑ ΑΚΡΟΑΣΗΣ ΤΗΛΕΟΠΤΙΚΩΝ ΣΤΑΘΜΩΝ Νομού Πέλλας (λίγα λεπτά την τελευταία εβδομάδα)

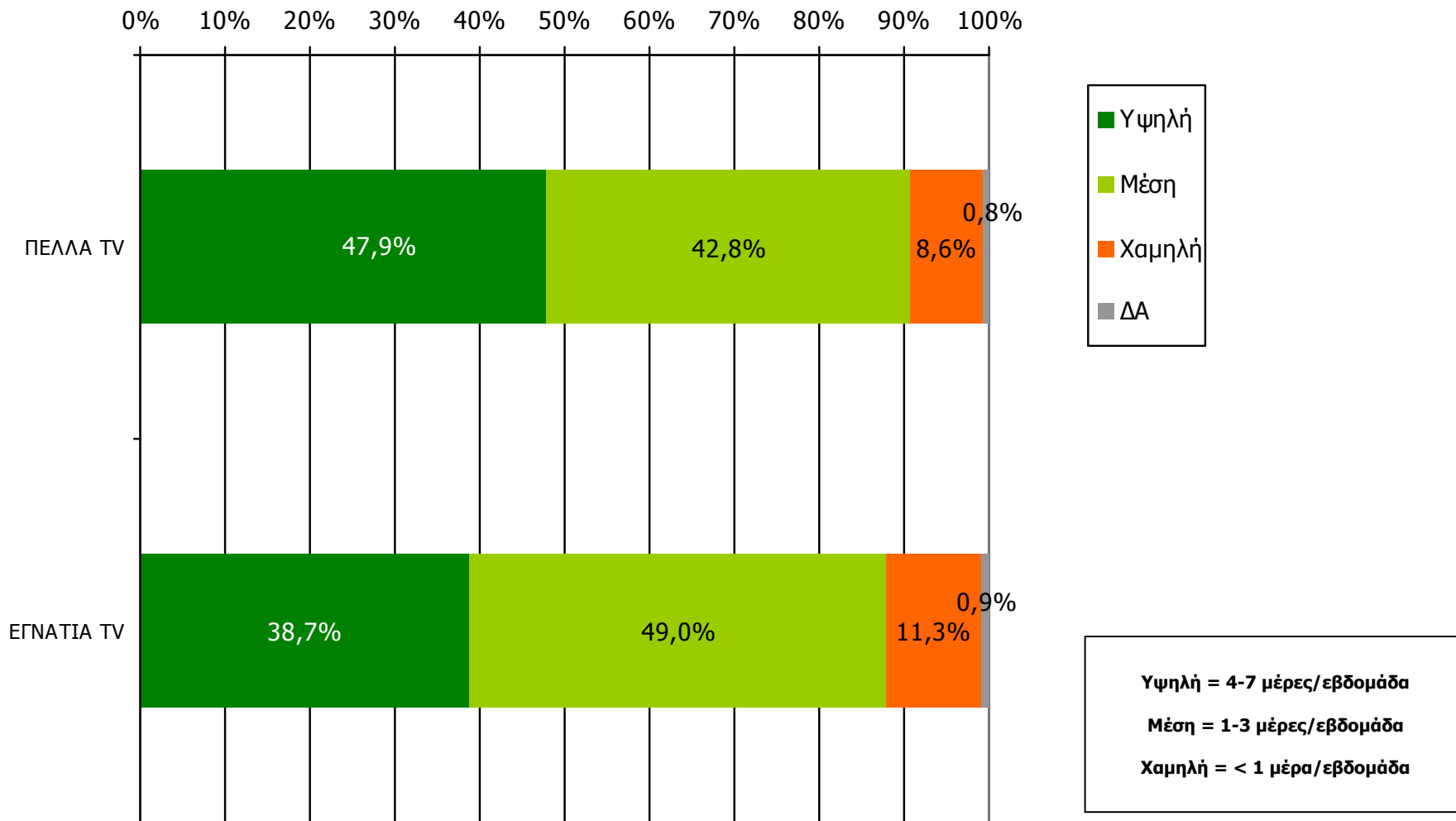
Πόσο συχνά παρακολουθείτε το τηλεοπτικό σταθμό...



Βάση = Τηλεθεατές (εβδομάδας) κάθε σταθμού

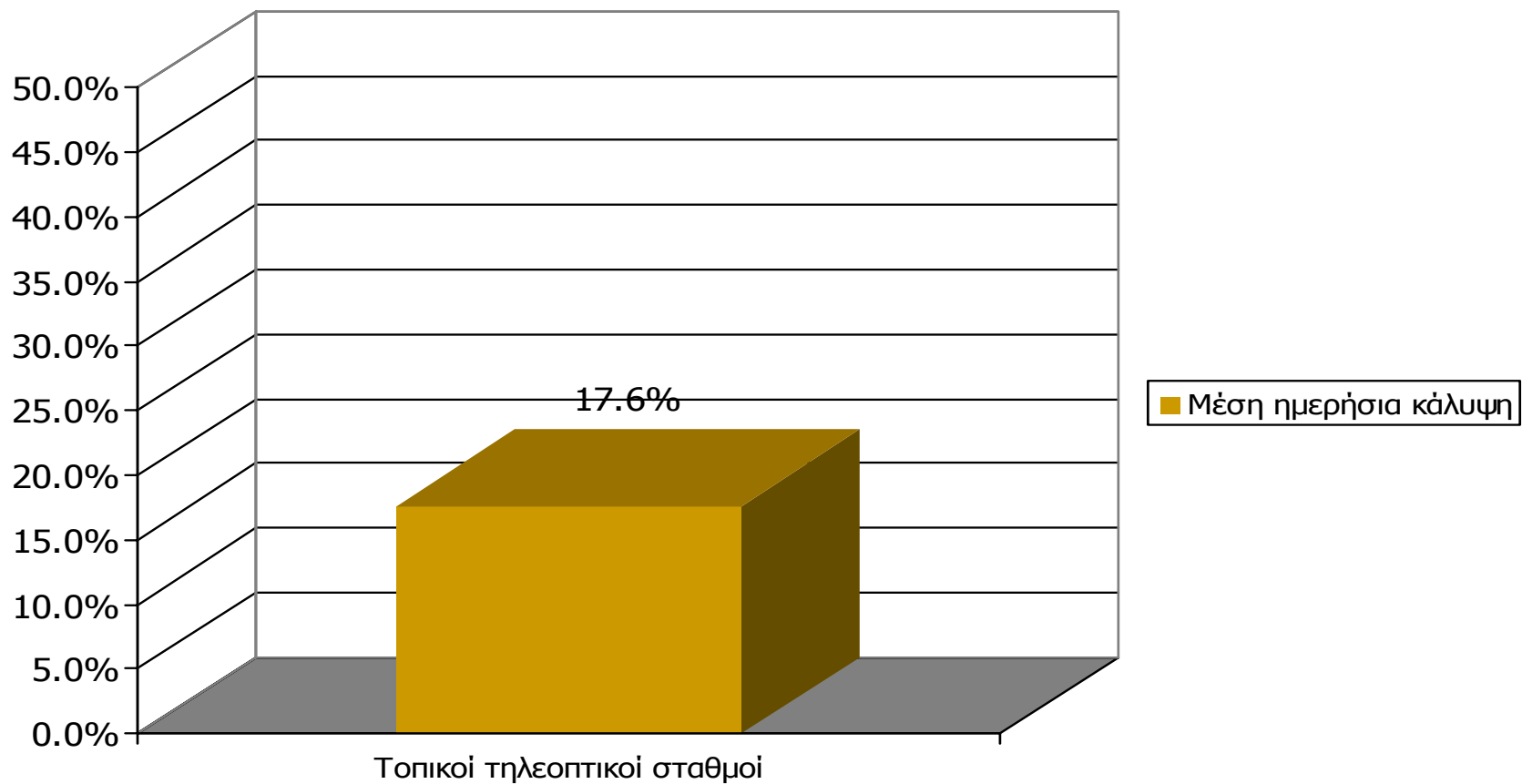
ΣΥΧΝΟΤΗΤΑ ΑΚΡΟΑΣΗΣ ΤΗΛΕΟΠΤΙΚΩΝ ΣΤΑΘΜΩΝ Νομού Πέλλας (λίγα λεπτά την τελευταία εβδομάδα)

Πόσο συχνά παρακολουθείτε το τηλεοπτικό σταθμό...



Βάση = Τηλεθεατές (εβδομάδας) κάθε σταθμού

Μέση ημερήσια κάλυψη τοπικών Τ/Σ Νομού Πέλλας (χθες)

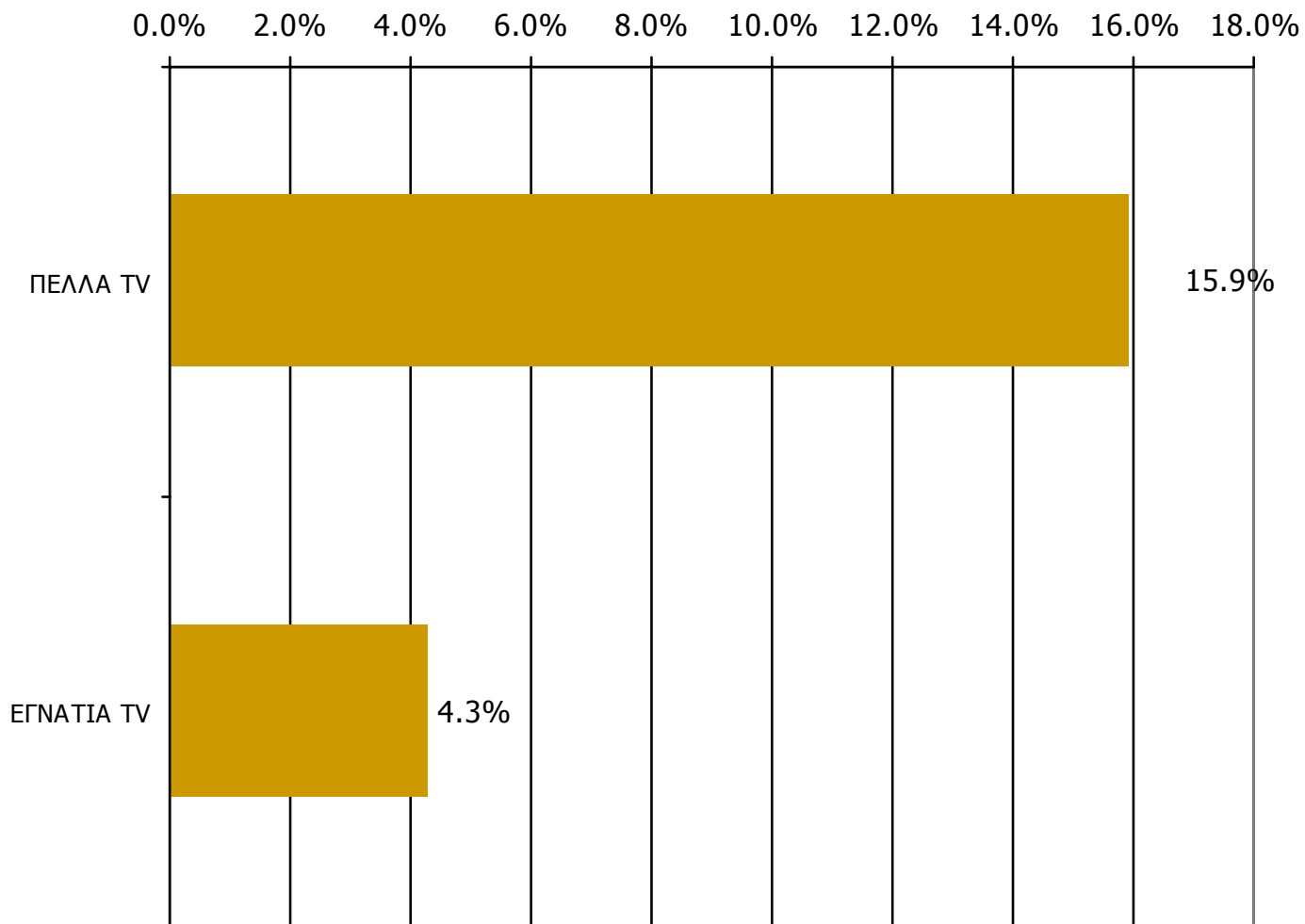


Μ.Ο.: 1.14 Τ/Σ

Βάση = Σύνολο ερωτηθέντων (N=750)

Μέση ημερήσια κάλυψη τοπικών Τ/Σ Νομού Πέλλας

Τον τηλεοπτικό σταθμό... τον παρακολουθήσατε χτες;



Βάση = Σύνολο ερωτηθέντων (N=750)

Μέση ημερήσια κάλυψη τοπικών Τ/Σ Νομού Πέλλας – Φύλο & Ηλικία

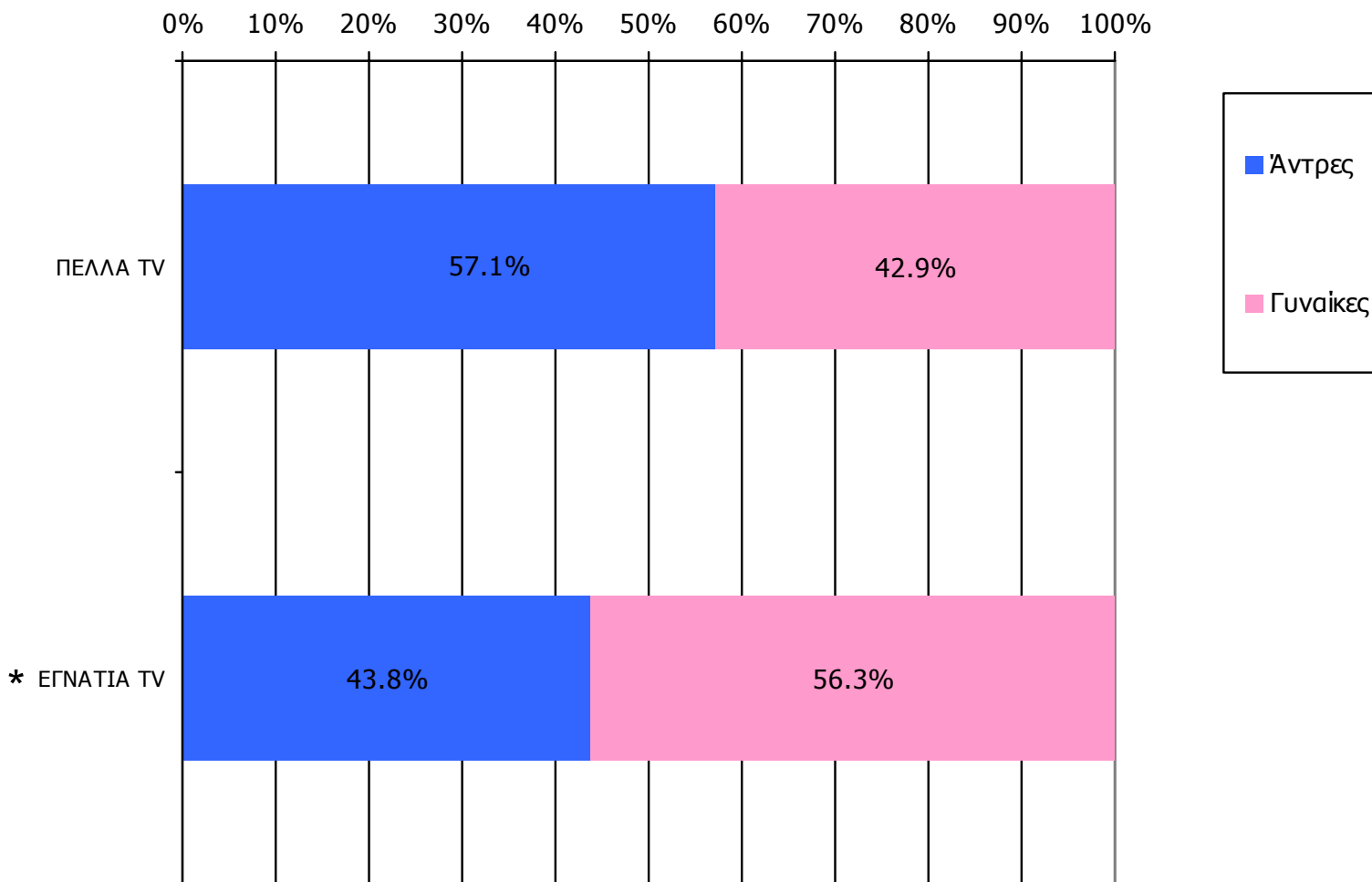
Τον τηλεοπτικό σταθμό... τον παρακολουθήσατε χτες;

	ΣΥΝΟΛΟ	ΑΝΔΡΕΣ	ΓΥΝΑΙΚΕΣ
<i>Σύνολο ερωτηθέντων</i>	750	377	373
ΠΕΛΛΑ TV	15,9%	18,0%	13,7%
ΕΓΝΑΤΙΑ TV	4,3%	3,7%	4,8%

	ΣΥΝΟΛΟ	15-34	35-54	55+
<i>Σύνολο ερωτηθέντων</i>	750	242	232	276
ΠΕΛΛΑ TV	15,9%	18,2%	16,8%	13,0%
ΕΓΝΑΤΙΑ TV	4,3%	7,4%	2,2%	3,3%

Μέση ημερήσια κάλυψη τοπικών Τ/Σ Νομού Πέλλας – Φύλο/ Προφίλ

Τον τηλεοπτικό σταθμό... τον παρακολουθήσατε χτες;

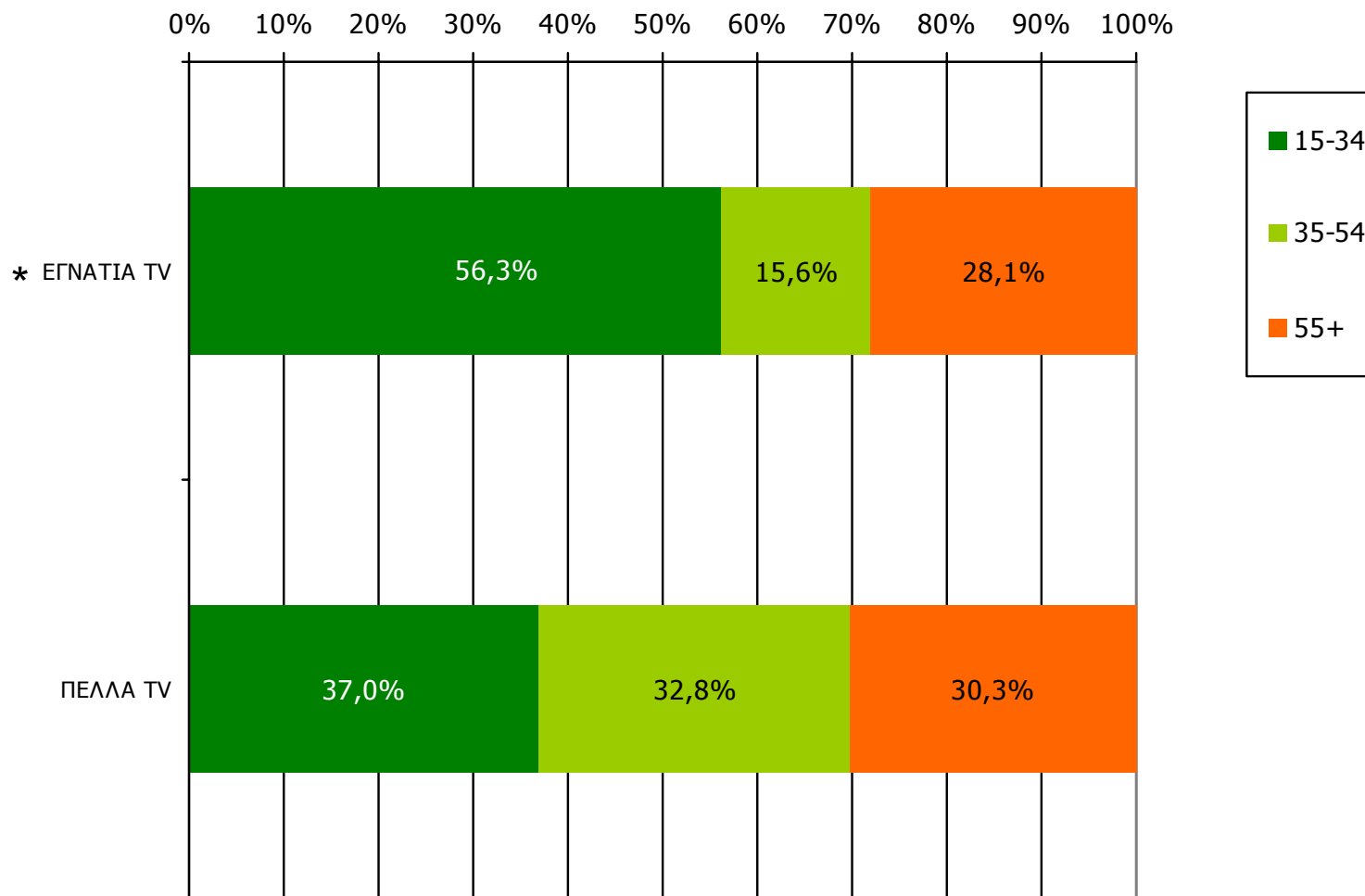


Βάση = Τηλεθεατές (χθες) κάθε σταθμού

* Ενδεικτικά στοιχεία – Βάση μικρότερη των 60 ατόμων

Μέση ημερήσια κάλυψη τοπικών Τ/Σ Νομού Πέλλας – Ηλικία / Προφίλ

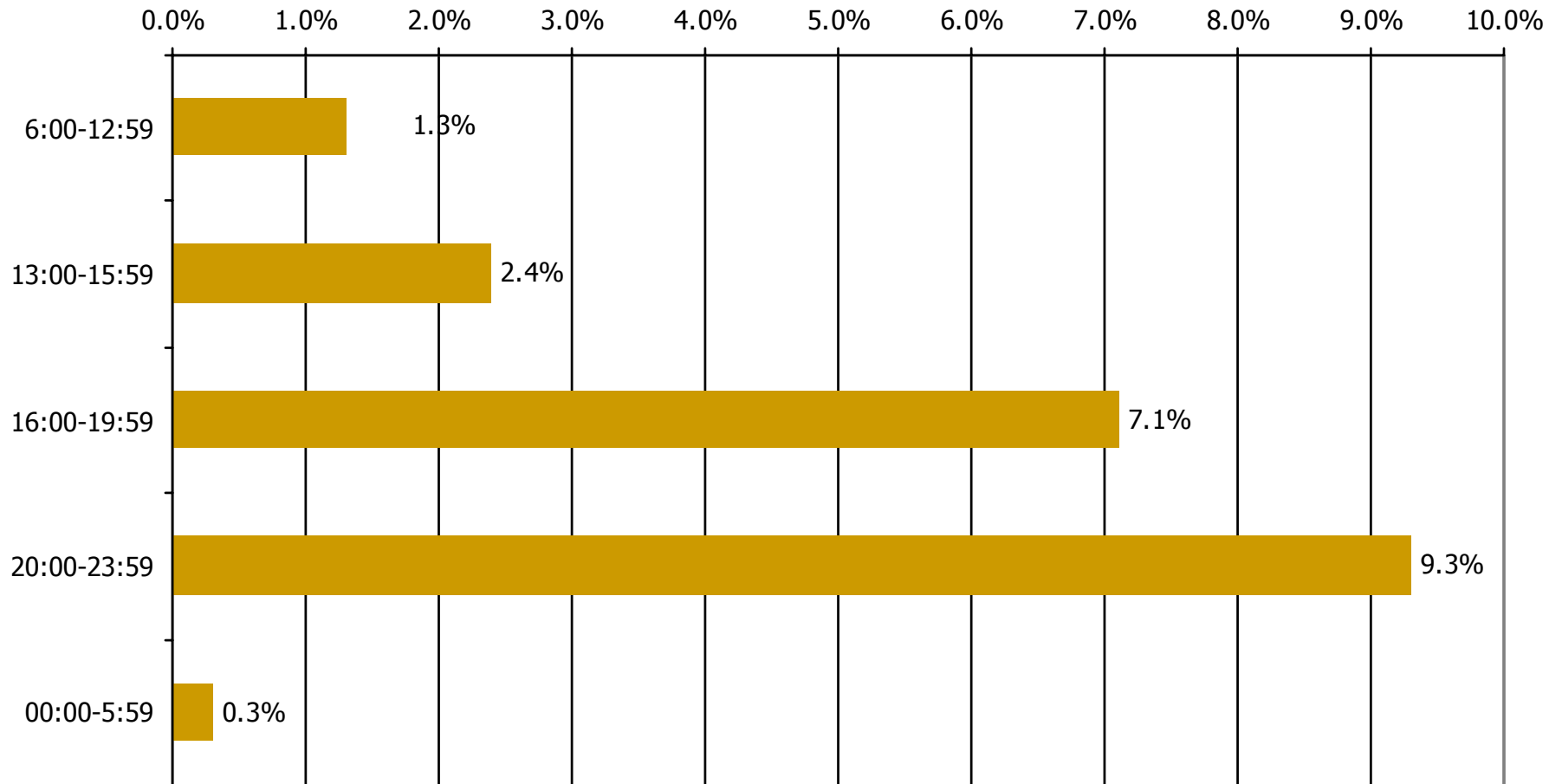
Τον τηλεοπτικό σταθμό... τον παρακολουθήσατε χτες;



Βάση = Τηλεθεατές (χθες) κάθε σταθμού

* Ενδεικτικά στοιχεία – Βάση μικρότερη των 60 ατόμων

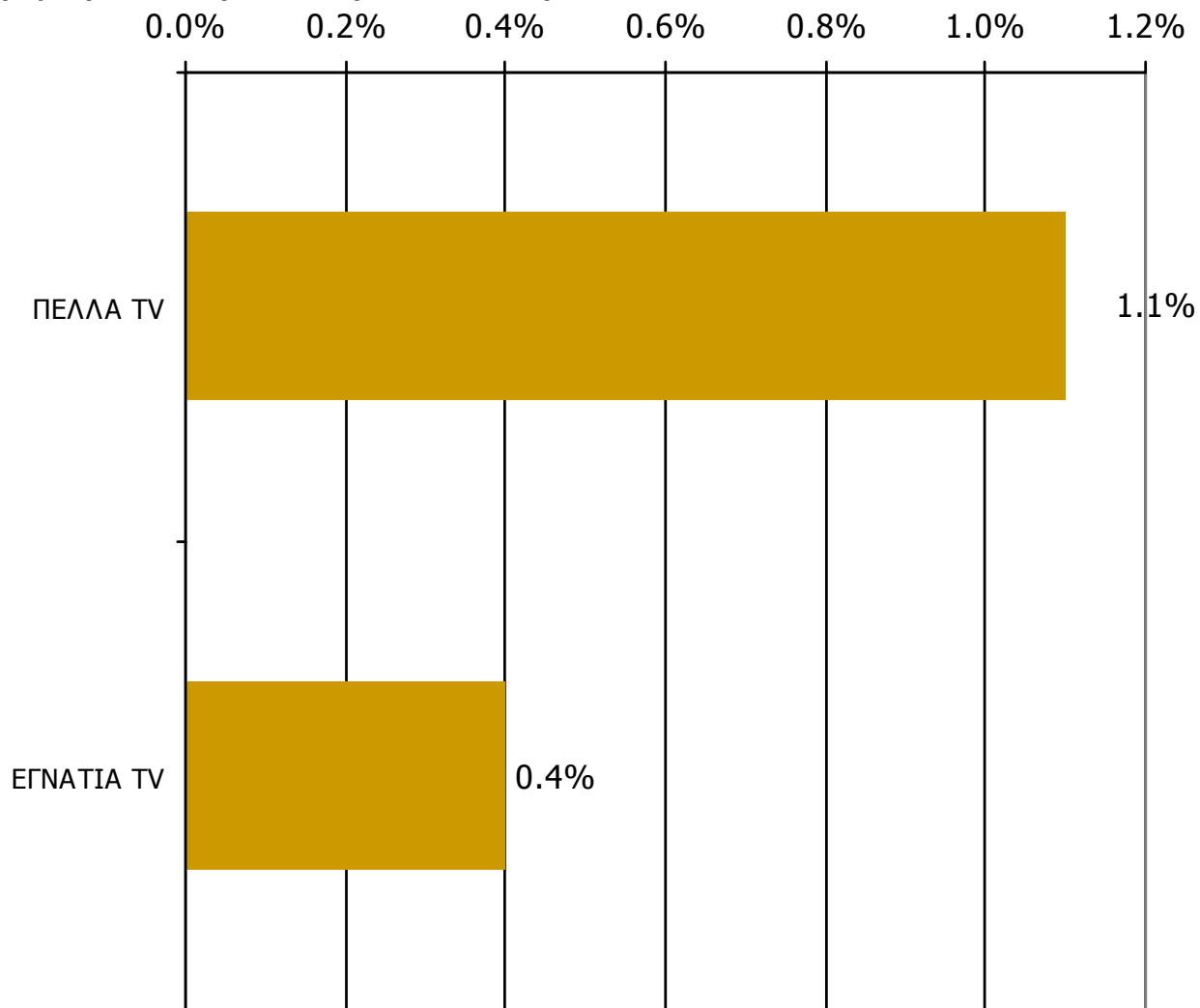
Μέση κάλυψη χρονικών ζωνών της ημέρας τοπικών Τ/Σ Νομού Πέλλας



Βάση = Σύνολο ερωτηθέντων (N=750)

Μέση κάλυψη χρονικών ζωνών της ημέρας τοπικών Τ/Σ Νομού Πέλλας 6:00-12:59

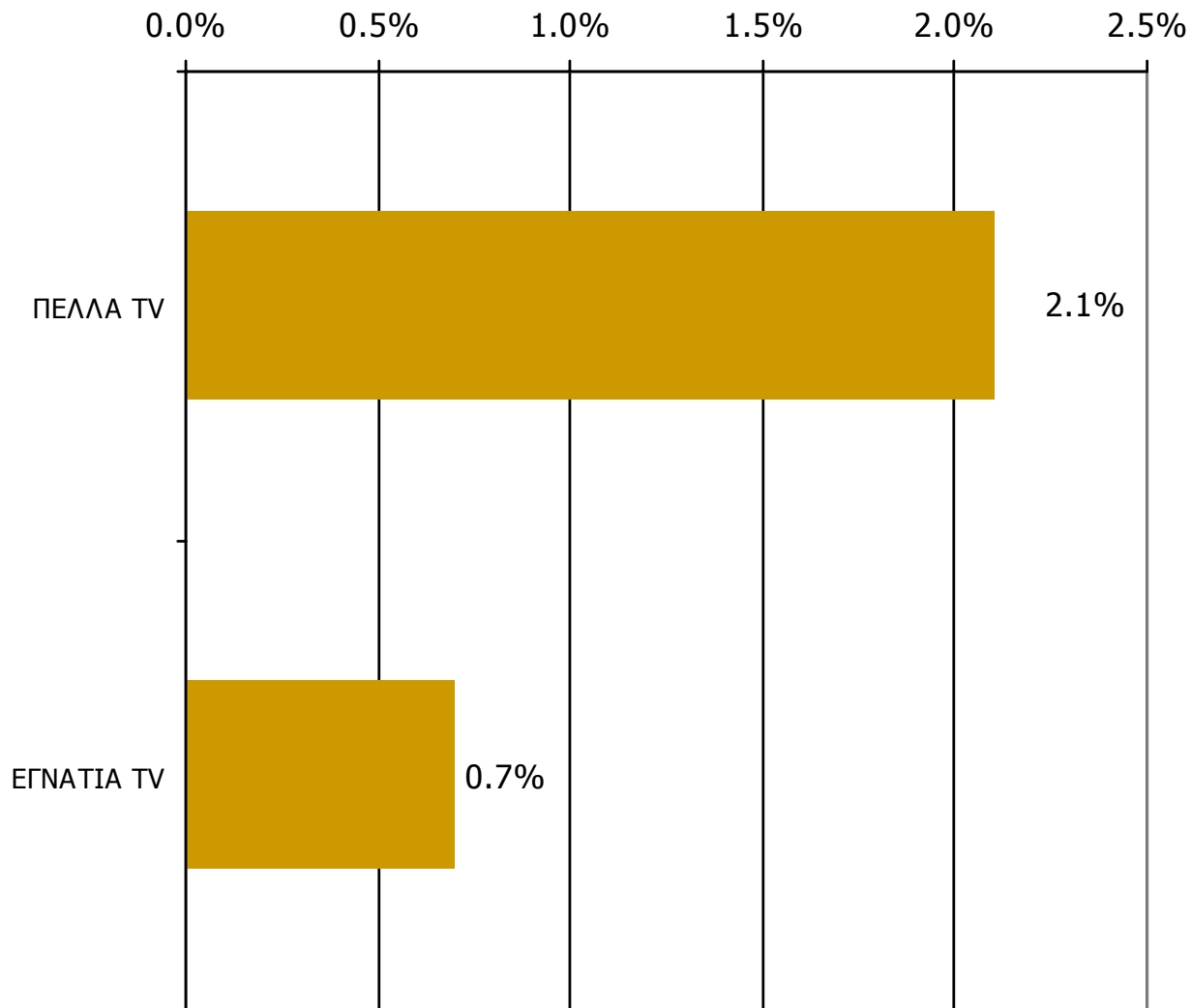
Ποιες ώρες παρακολουθήσατε το τηλεοπτικό σταθμό...



Βάση = Σύνολο ερωτηθέντων (N=750)

Μέση κάλυψη χρονικών ζωνών της ημέρας τοπικών Τ/Σ Νομού Πέλλας 13:00-15:59

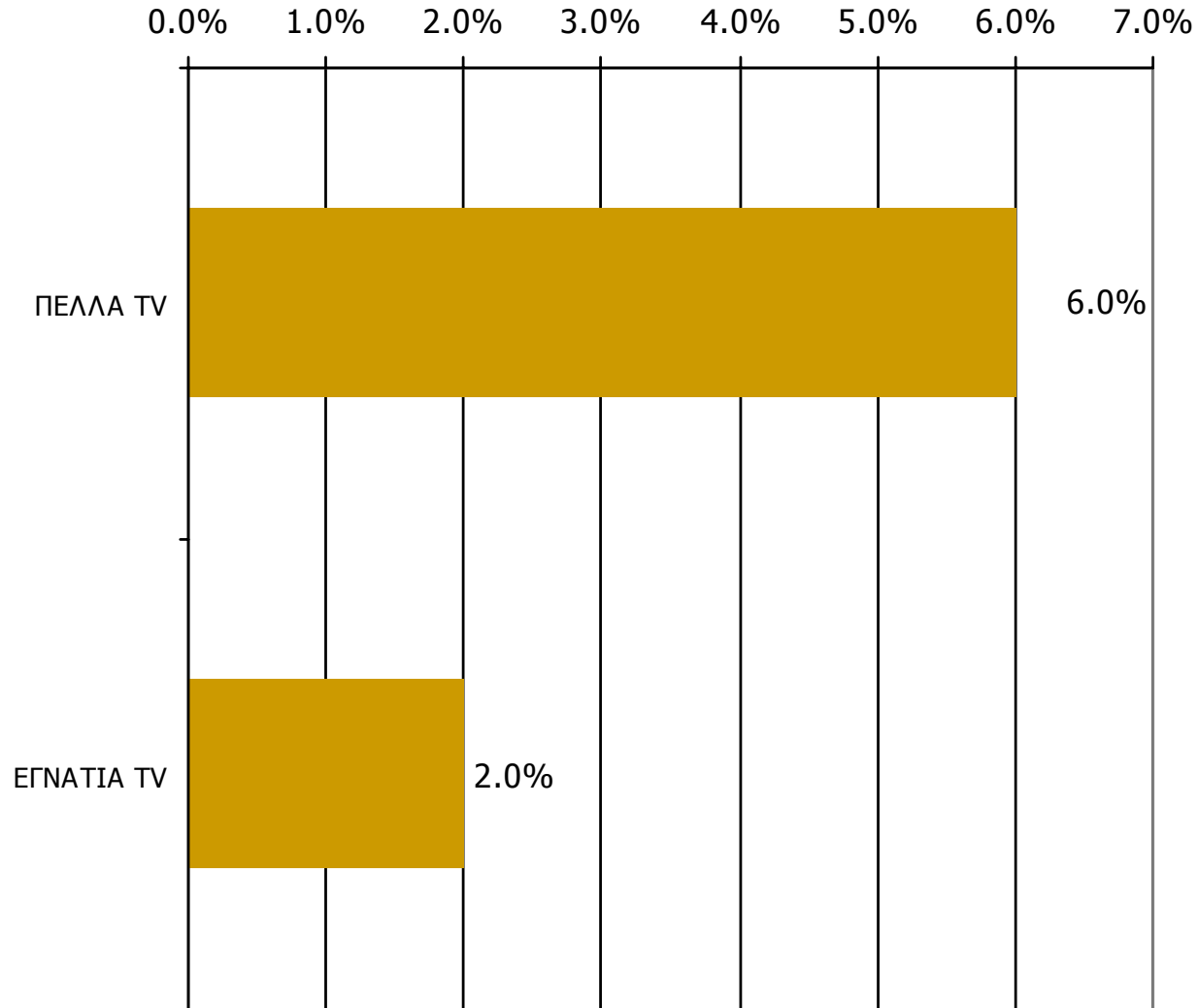
Ποιες ώρες παρακολουθήσατε το τηλεοπτικό σταθμό...



Βάση = Σύνολο ερωτηθέντων (N=750)

Μέση κάλυψη χρονικών ζωνών της ημέρας τοπικών Τ/Σ Νομού Πέλλας 16:00-19:59

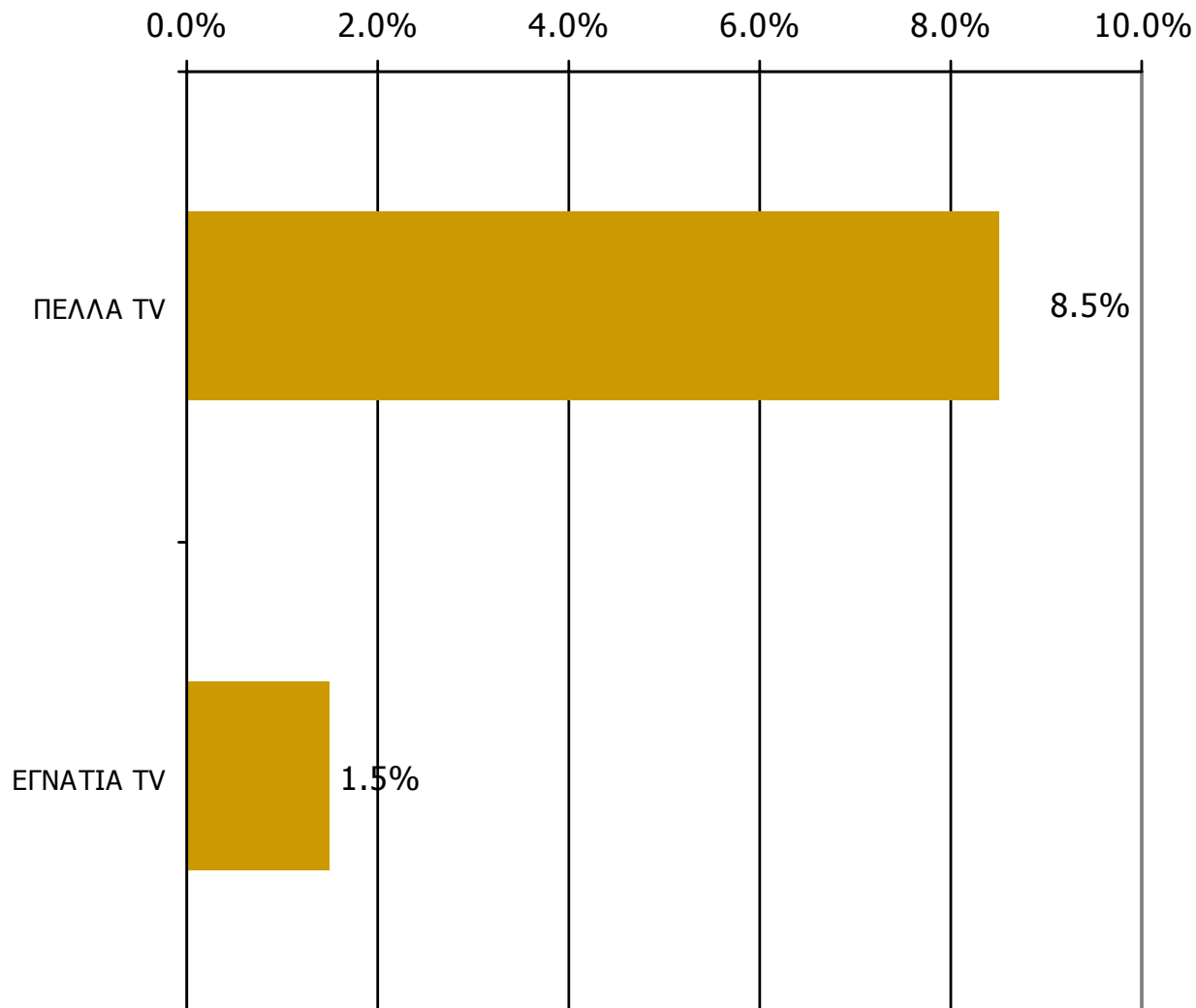
Ποιες ώρες παρακολουθήσατε το τηλεοπτικό σταθμό...



Βάση = Σύνολο ερωτηθέντων (N=750)

Μέση κάλυψη χρονικών ζωνών της ημέρας τοπικών Τ/Σ Νομού Πέλλας 20:00-23:59

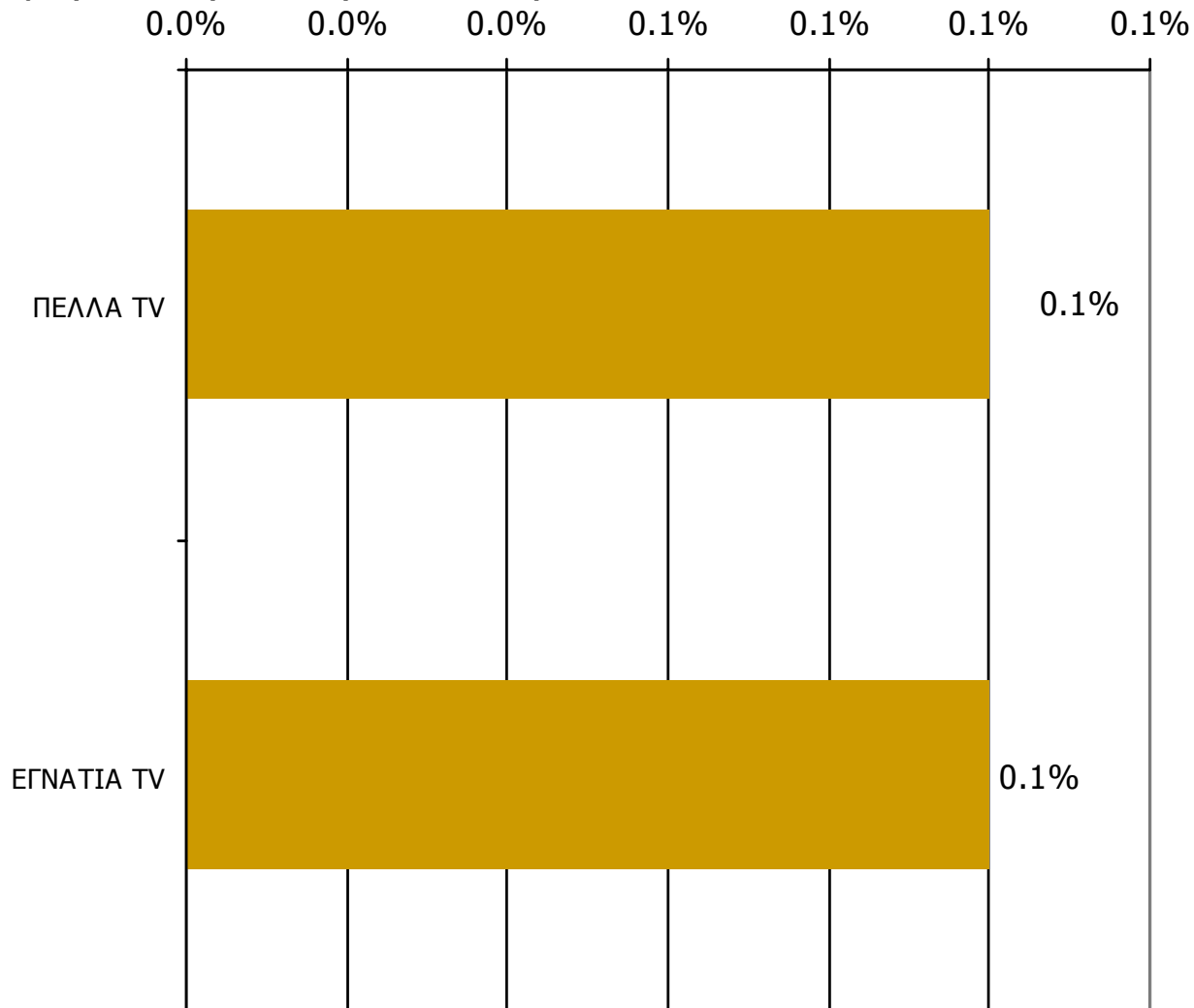
Ποιες ώρες παρακολουθήσατε το τηλεοπτικό σταθμό...



Βάση = Σύνολο ερωτηθέντων (N=750)

Μέση κάλυψη χρονικών ζωνών της ημέρας τοπικών Τ/Σ Νομού Πέλλας 00:00-05:59

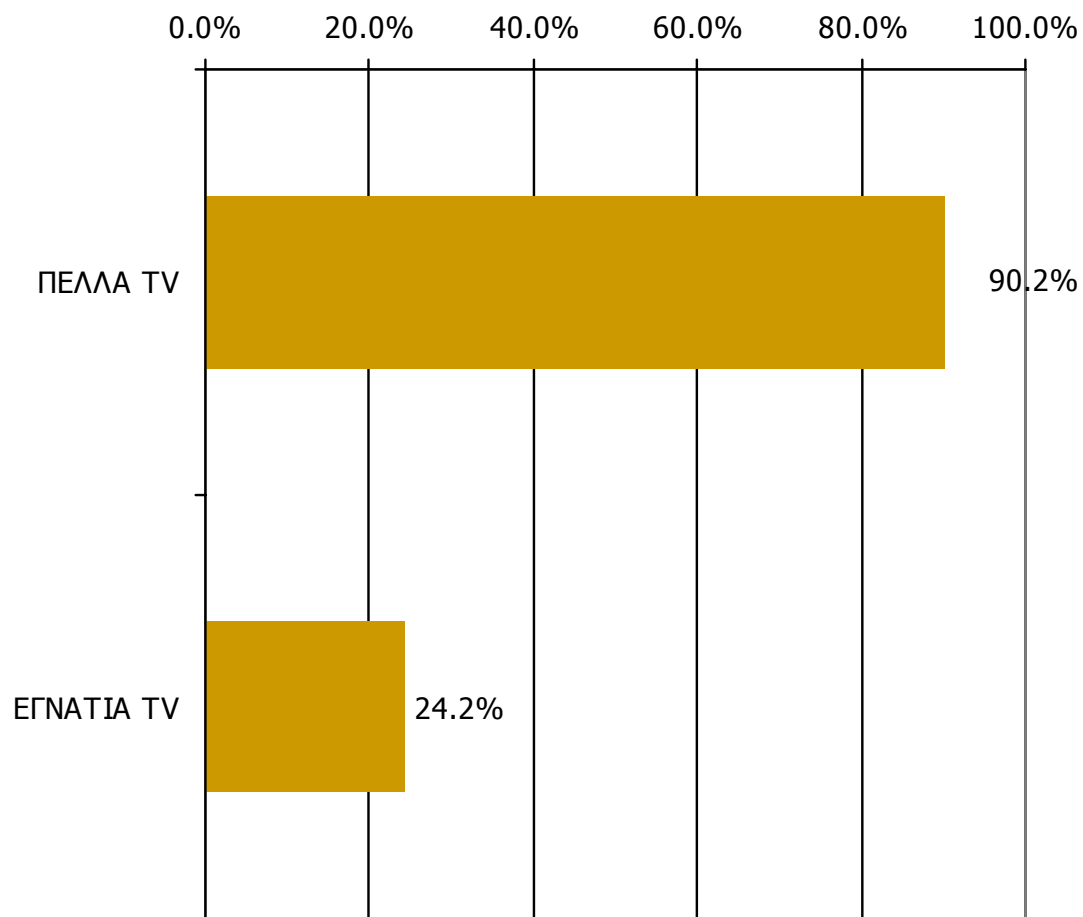
Ποιες ώρες παρακολουθήσατε το τηλεοπτικό σταθμό...



Βάση = Σύνολο ερωτηθέντων (N=750)

Μέση ημερήσια κάλυψη τοπικών Τ/Σ Νομού Πέλλας (Στο σύνολο των ακροατών - χθες)

Τον τηλεοπτικό σταθμό... τον παρακολουθήσατε χτες;



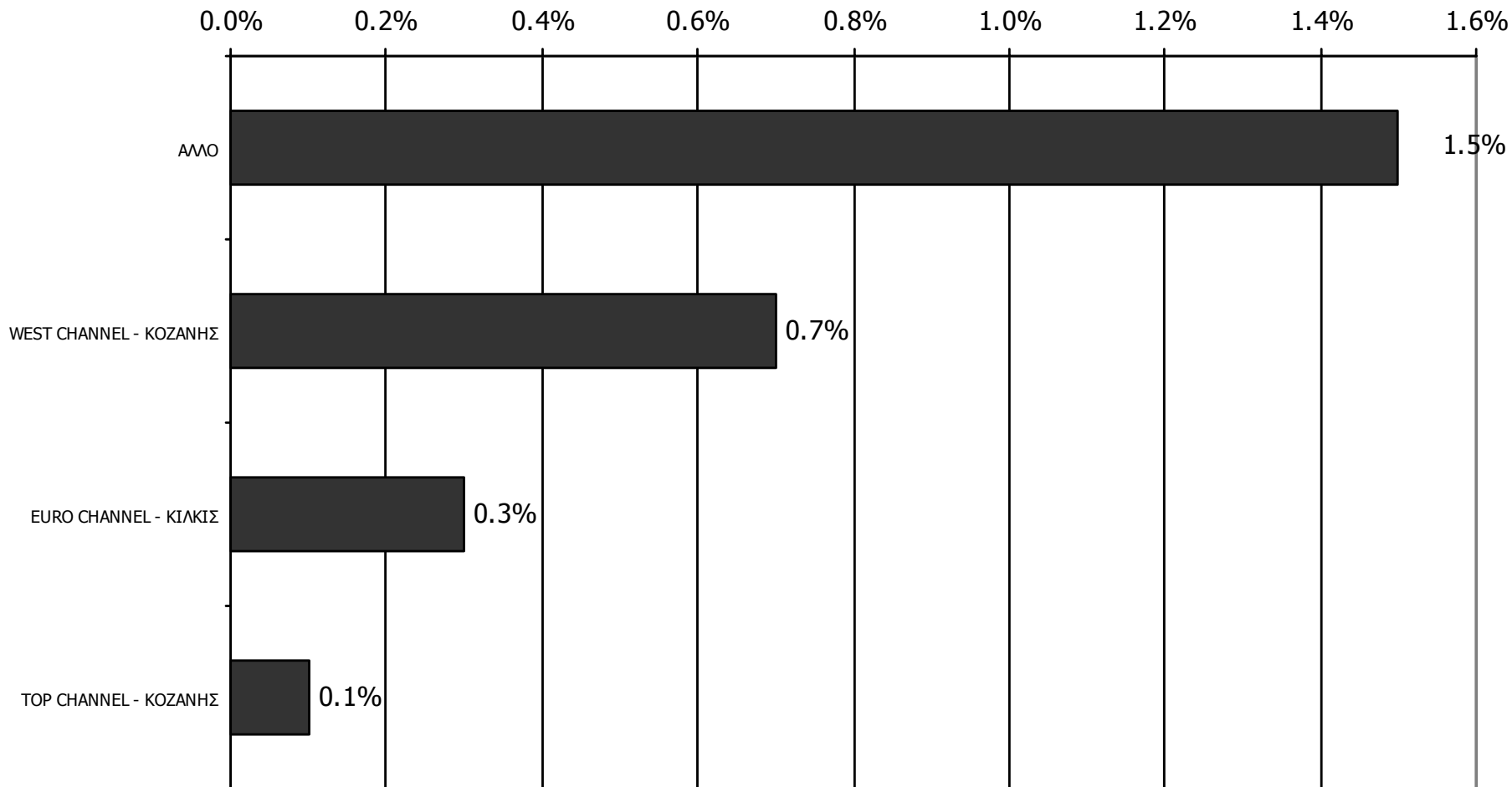
Βάση = Τηλεθεατές τοπικών Τ/Σ (χθες) N=132

ΤΗΛΕΟΠΤΙΚΟΙ ΣΤΑΘΜΟΙ ΟΜΟΡΩΝ ΝΟΜΩΝ

ΑΚΡΟΑΣΗ ΤΗΛΕΟΠΤΙΚΩΝ ΣΤΑΘΜΩΝ (λίγα λεπτά την τελευταία εβδομάδα)

Γενικά χθες παρακολουθήσατε άλλους τοπικούς ραδιοφωνικούς σταθμούς που εκπέμπουν στο νομό σας; Αν ναι, ποιους;

(Δεν παρακολούθησαν: 97,7%)



Βάση = Σύνολο ερωτηθέντων (N=750)