

---

**«ΔΙΕΞΑΓΩΓΗ ΤΗΛΕΦΩΝΙΚΩΝ ΕΡΕΥΝΩΝ ΓΙΑ ΤΗΝ  
ΑΝΑΓΝΩΣΙΜΟΤΗΤΑ ΤΩΝ ΠΕΡΙΦΕΡΕΙΑΚΩΝ ΕΦΗΜΕΡΙΔΩΝ  
ΚΑΘΩΣ ΚΑΙ ΓΙΑ ΤΗ ΘΕΑΜΑΤΙΚΟΤΗΤΑ & ΑΚΡΟΑΜΑΤΙΚΟΤΗΤΑ  
ΤΩΝ ΤΗΛΕΟΠΤΙΚΩΝ & ΡΑΔΙΟΦΩΝΙΚΩΝ ΣΤΑΘΜΩΝ  
ΑΝΤΙΣΤΟΙΧΑ ΤΗΣ ΠΕΡΙΦΕΡΕΙΑΣ»**

---

**ΝΟΜΟΣ ΜΕΣΣΗΝΙΑΣ**

# Ταυτότητα της έρευνας

**Νομός : Μεσσηνίας**

**Δείγμα : 750**

**Ημερομηνίες διεξαγωγής : 19/03/2007 – 01/04/2007**

**Τύπος έρευνας :** Τηλεφωνική έρευνα με τη χρήση του ειδικού συστήματος τηλεφωνικών Συνεντεύξεων. Το δείγμα των περιοχών κατανέμεται στο Νομό λαμβάνοντας υπ' όψη πλήρως την αναλογική αντιπροσωπευτικότητα ως προς την αστικότητα και τα πληθυσμιακά χαρακτηριστικά. Ως προς το φύλο και την ηλικία τηρούνται ποσοστώσεις με βάση τα στοιχεία της απογραφής από την ΕΣΥΕ.

**ΣΤΑΤΙΣΤΙΚΗ ΜΕΘΟΔΟΣ :** Ακολουθήθηκε η διαδικασία της τυχαίας επιλογής τηλεφωνικών αριθμών- (random dialing).

**ΜΕΘΟΔΟΛΟΓΙΚΕΣ ΕΠΙΣΗΜΑΝΣΕΙΣ :** Η έρευνα διεξήχθη σύμφωνα με τους κανόνες δεοντολογίας που ορίζουν ο ΣΕΔΕΑ, η WAPOR & η ESOMAR, μέλος των οποίων είναι οι τρεις εταιρείες που συνιστούν την Κοινοπραξία.

**Δειγματοληψία :** Στρωματοποιημένη, με τη χρήση δομημένου ερωτηματολογίου

**Πληθυσμός 15 + Νομού Μεσσηνίας : 141.986 άτομα**

**Φύλο : Άνδρες (50,1%) – Γυναίκες (49,9%)**

**Ηλικία : 15+**

**Σταθμίσεις : Φύλο, Ηλικία, Περιοχή κατοικίας, σύμφωνα με ΕΣΥΕ (απογραφή 2001)**

**Μέγιστο στατιστικό σφάλμα : 3,6%**

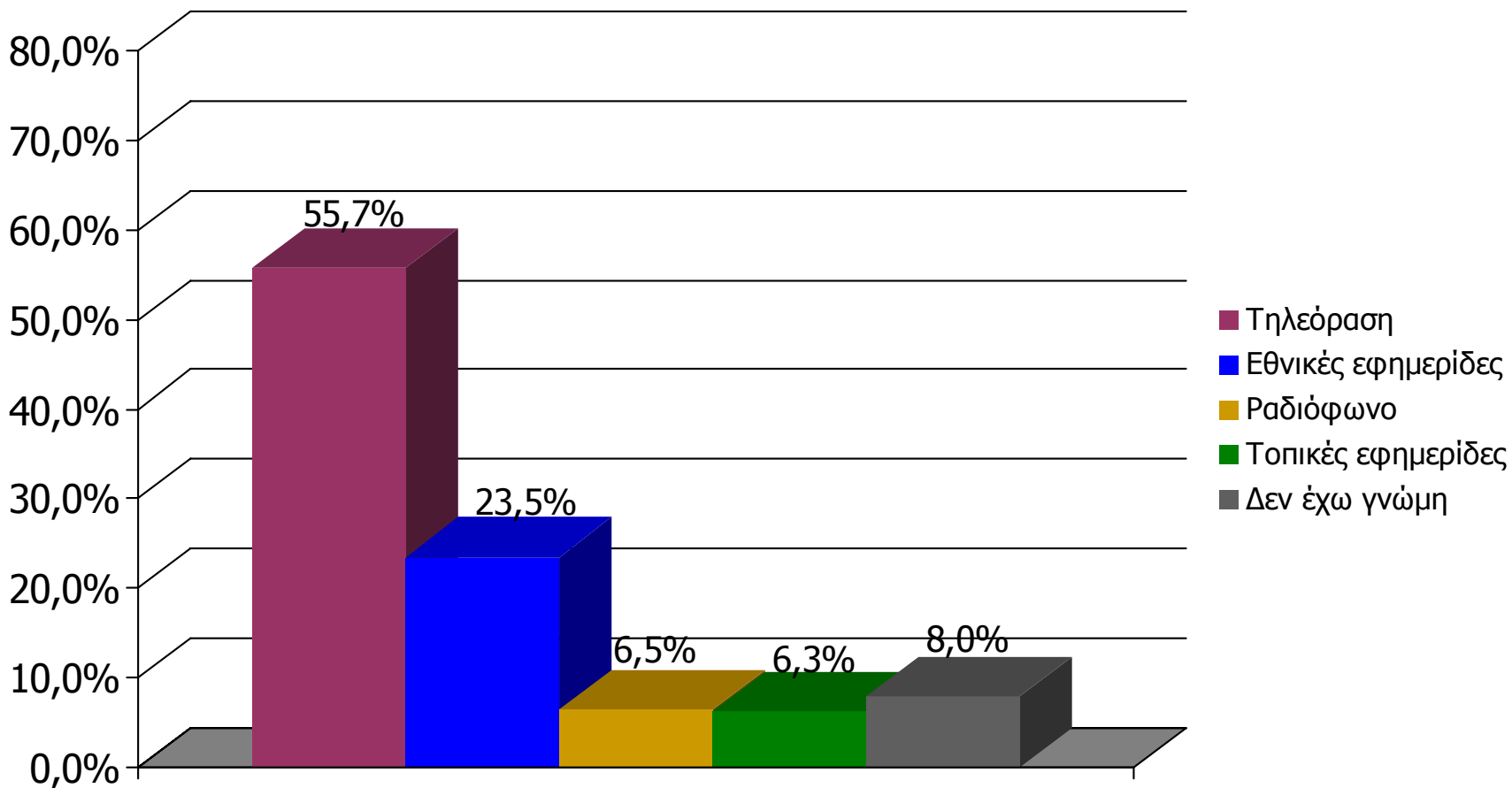
**Ελάχιστη βάση ανάλυσης : 60**

**Συνολικός αριθμός απασχολούμενων ερευνητών & ελεγκτών : Ερευνητές : 45, Ελεγκτές : 6**

# Γενική Εμπιστοσύνη σε ΜΜΕ (Νομός Μεσσηνίας)

Σκεπτόμενοι την ενημέρωσή σας συνολικά, θα σας διαβάσω τέσσερις βασικές πηγές ενημέρωσης και θα ήθελα να τις βάλετε σε σειρά ξεκινώντας από αυτήν που εμπιστεύεστε περισσότερο για την ενημέρωσή σας σε πολιτικά και διεθνή θέματα και καταλήγοντας σε αυτήν που εμπιστεύεστε λιγότερο.

## ΠΡΩΤΕΣ ΑΝΑΦΟΡΕΣ

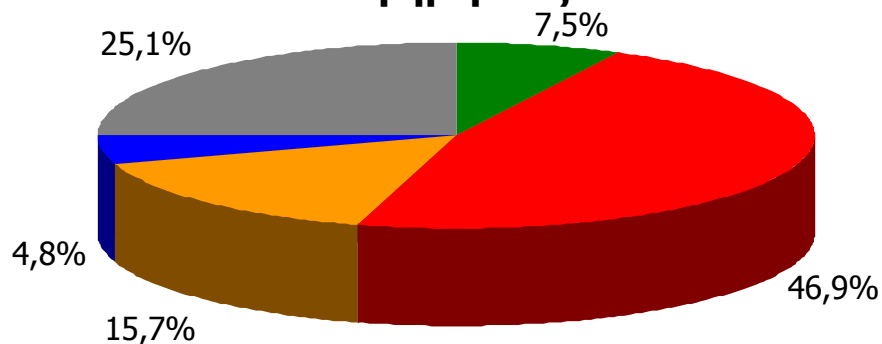


Βάση = Σύνολο ερωτηθέντων (N=750)

# Γενική ικανοποίηση από ποιότητα ενημέρωσης ΜΜΕ Νομού Μεσσηνίας [1]

Γενικά πόσο ικανοποιημένος/η αισθάνεστε από την ποιότητα της ενημέρωσης που παρέχουν οι εφημερίδες και οι Ραδιοφωνικοί & Τηλεοπτικοί σταθμοί του Νομού;

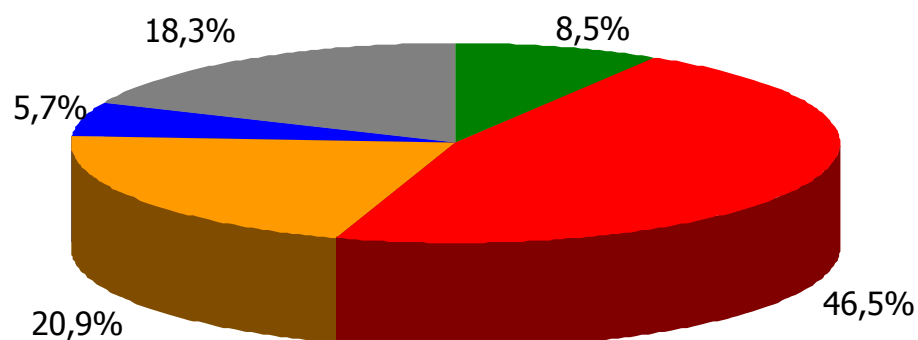
## Εφημερίδες



**Μ.Ο.: 2.76**

- Πολύ ικανοποιημένος/η
- Αρκετά ικανοποιημένος/η
- Λίγο ικανοποιημένος/η
- Καθόλου ικανοποιημένος/η
- ΔΓ/ΔΑ

## Ραδιοφωνικοί & Τηλεοπτικοί σταθμοί



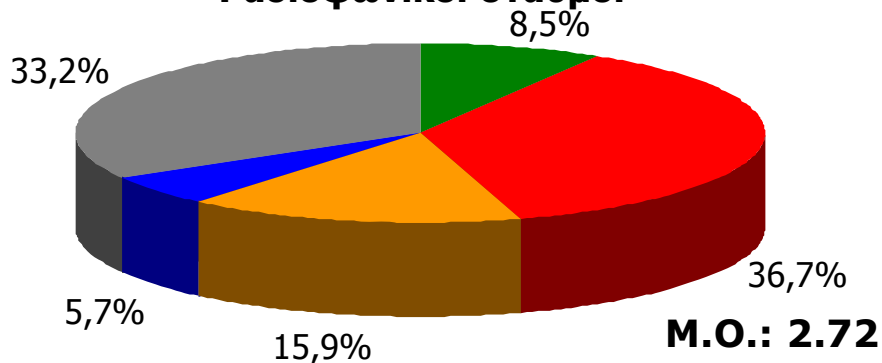
**Μ.Ο.: 2.71**

Βάση = Σύνολο ερωτηθέντων (N=750)

# Γενική ικανοποίηση από ποιότητα ενημέρωσης ΜΜΕ Νομού Μεσσηνίας [2]

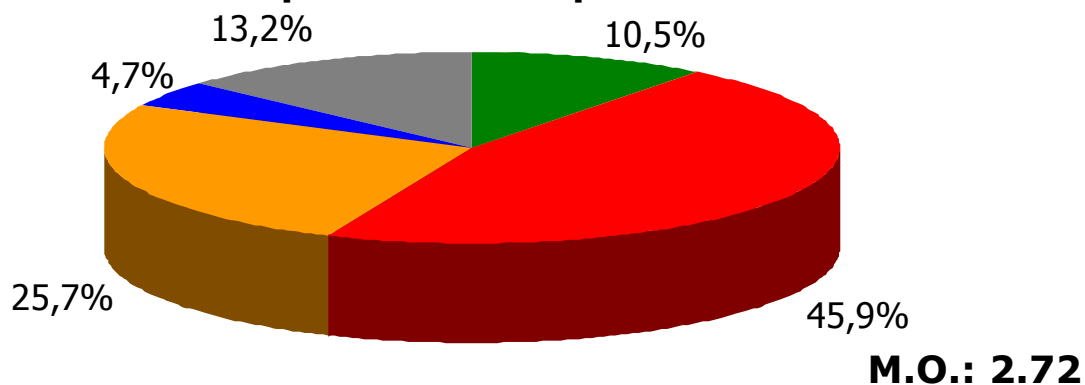
Γενικά πόσο ικανοποιημένος/η αισθάνεστε από την ποιότητα της ενημέρωσης που παρέχουν οι Ραδιοφωνικοί και Τηλεοπτικοί σταθμοί του Νομού;

## Ραδιοφωνικοί σταθμοί



- Πολύ ικανοποιημένος/η
- Αρκετά ικανοποιημένος/η
- Λίγο ικανοποιημένος/η
- Καθόλου ικανοποιημένος/η
- ΔΓ/ΔΑ

## Τηλεοπτικοί σταθμοί

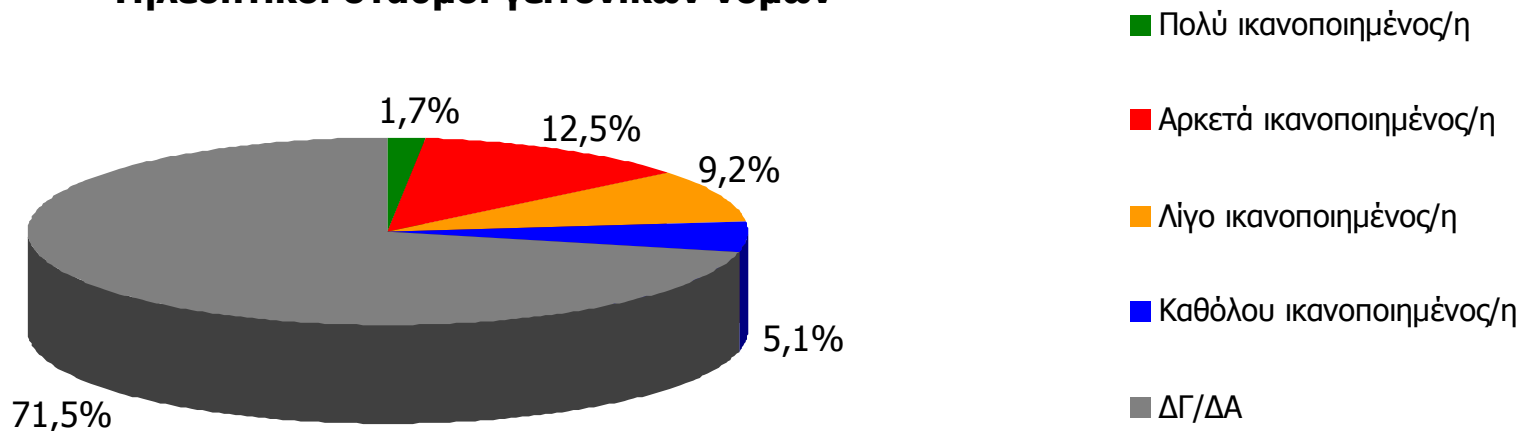


Βάση = Σύνολο ερωτηθέντων (N=750)

# Γενική ικανοποίηση από ποιότητα ενημέρωσης Τ/Σ Γειτονικών Νομών [3]

Γενικά πόσο ικανοποιημένος/η αισθάνεστε από την ποιότητα της ενημέρωσης που παρέχουν οι Τηλεοπτικοί σταθμοί που εκπέμπουν από γειτονικούς νομούς;

## Τηλεοπτικοί σταθμοί γειτονικών νομών



**Μ.Ο.: 2.38**

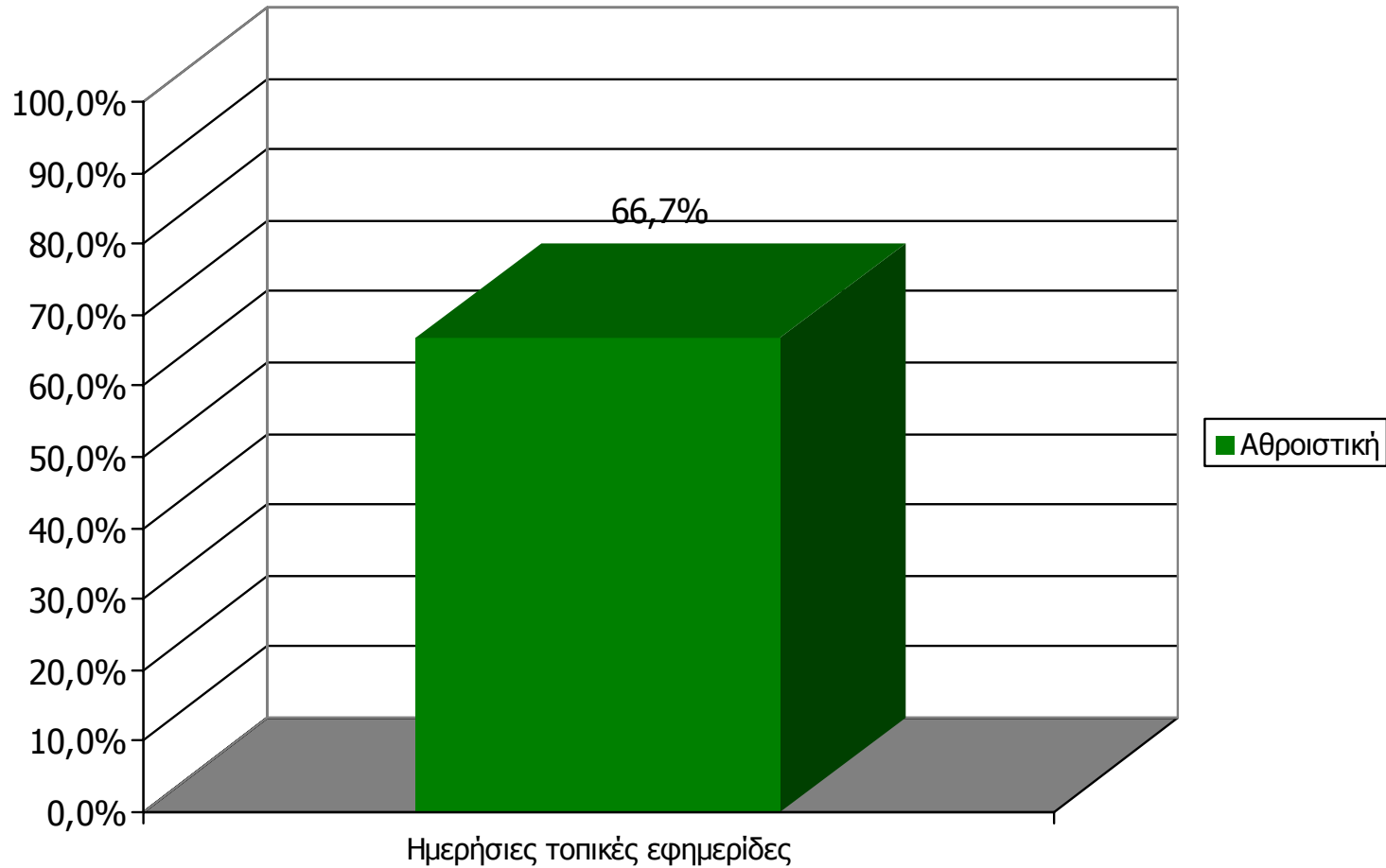
Βάση = Σύνολο ερωτηθέντων (N=750)

---

## ΗΜΕΡΗΣΙΕΣ ΕΦΗΜΕΡΙΔΕΣ ΝΟΜΟΥ ΜΕΣΣΗΝΙΑΣ

---

# Αθροιστική αναγνωσιμότητα τριμήνου ημερήσιου τοπικού τύπου (έστω 2' το τελευταίο τρίμηνο) Νομού Μεσσηνίας

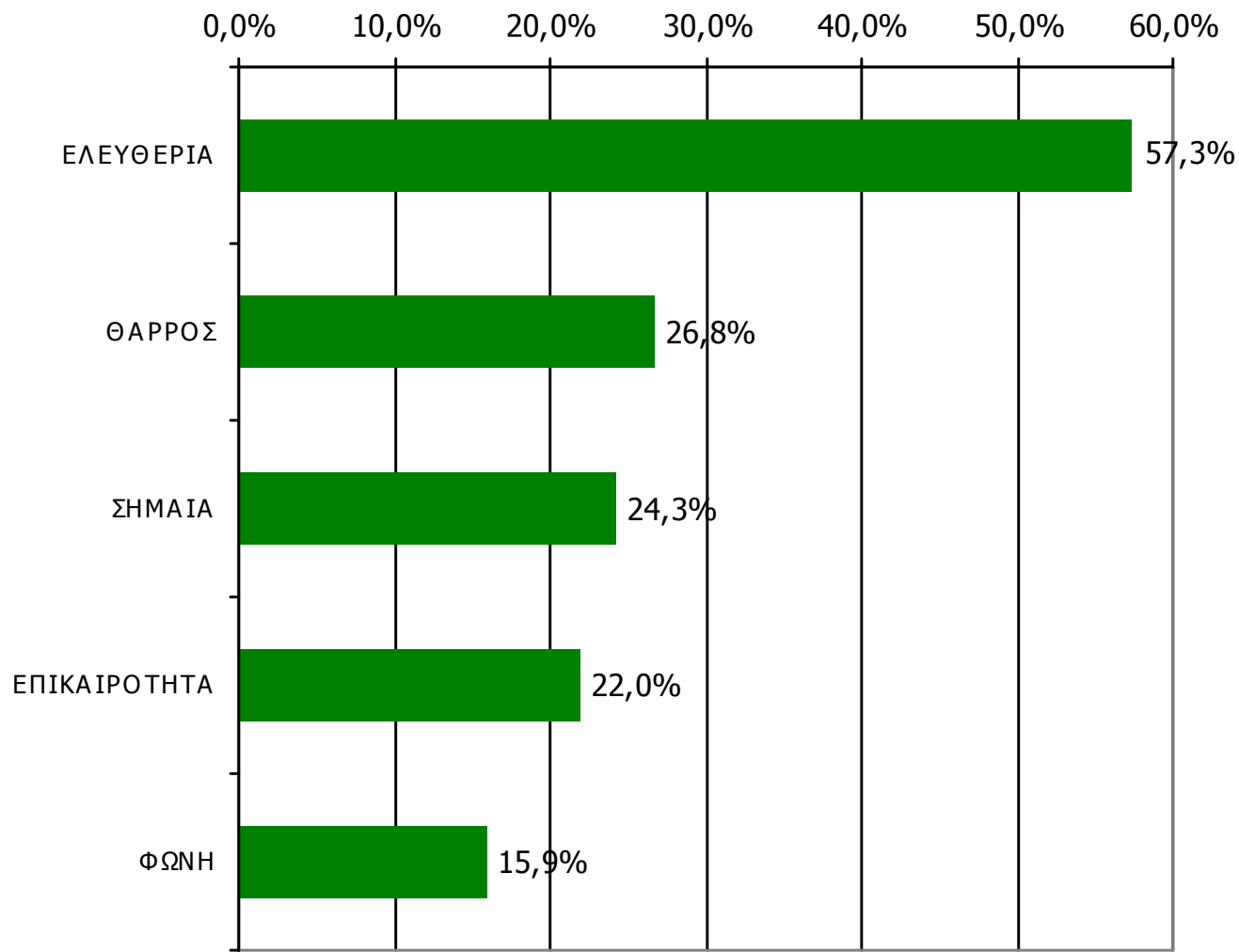


**Μ.Ο.: 2.19 Εφημερίδες**

Βάση = Σύνολο ερωτηθέντων (N=750)

# Αθροιστική αναγνωσιμότητα τριμήνου ημερήσιου τοπικού τύπου (έστω 2' το τελευταίο τρίμηνο) Νομού Μεσσηνίας

Θα σας διαβάσω μια σειρά από καθημερινές τοπικές εφημερίδες που εκδίδονται στο νομό σας και θέλω να μου πείτε για κάθε μία από αυτές, αν την έχετε διαβάσει ή ξεφυλλίσει για τουλάχιστον 2' το τελευταίο τρίμηνο



Βάση = Σύνολο ερωτηθέντων (N=750)

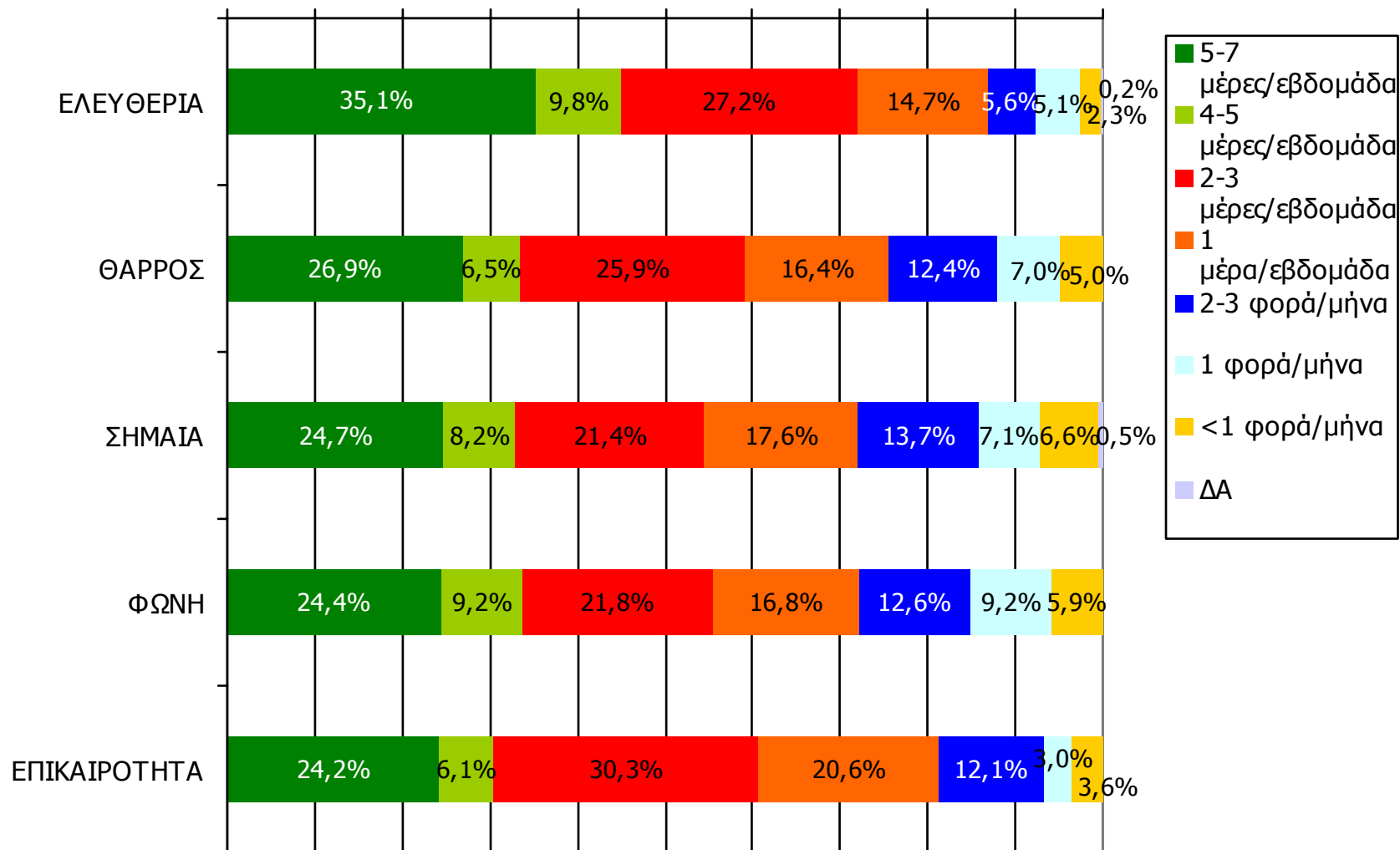
**Αθροιστική αναγνωσιμότητα τριμήνου ημερήσιου τοπικού τύπου  
(έστω 2' το τελευταίο τρίμηνο) Νομού Μεσσηνίας  
Προβολές στον πληθυσμό 15 ετών και άνω**

Πληθυσμός Νομού Μεσσηνίας, 15 ετών και άνω: 141.986 άτομα	Προβολή στον πληθυσμό 15 ετών και άνω	95% Διάστημα Εμπιστοσύνης	
		Κάτω φράγμα	Άνω φράγμα
<b>ΕΛΕΥΘΕΡΙΑ</b>	81.000	76.000	86.000
<b>ΘΑΡΡΟΣ</b>	38.000	34.000	43.000
<b>ΣΗΜΑΙΑ</b>	35.000	30.000	39.000
<b>ΕΠΙΚΑΙΡΟΤΗΤΑ</b>	31.000	27.000	35.000
<b>ΦΩΝΗ</b>	23.000	19.000	26.000

# ΣΥΧΝΟΤΗΤΑ ΑΝΑΓΝΩΣΗΣ ΗΜΕΡΗΣΙΩΝ ΕΦΗΜΕΡΙΔΩΝ Νομού Μεσσηνίας (έστω 2' το τελευταίο τρίμηνο)

Πόσο συχνά διαβάζετε την εφημερίδα...

0% 10% 20% 30% 40% 50% 60% 70% 80% 90% 100%

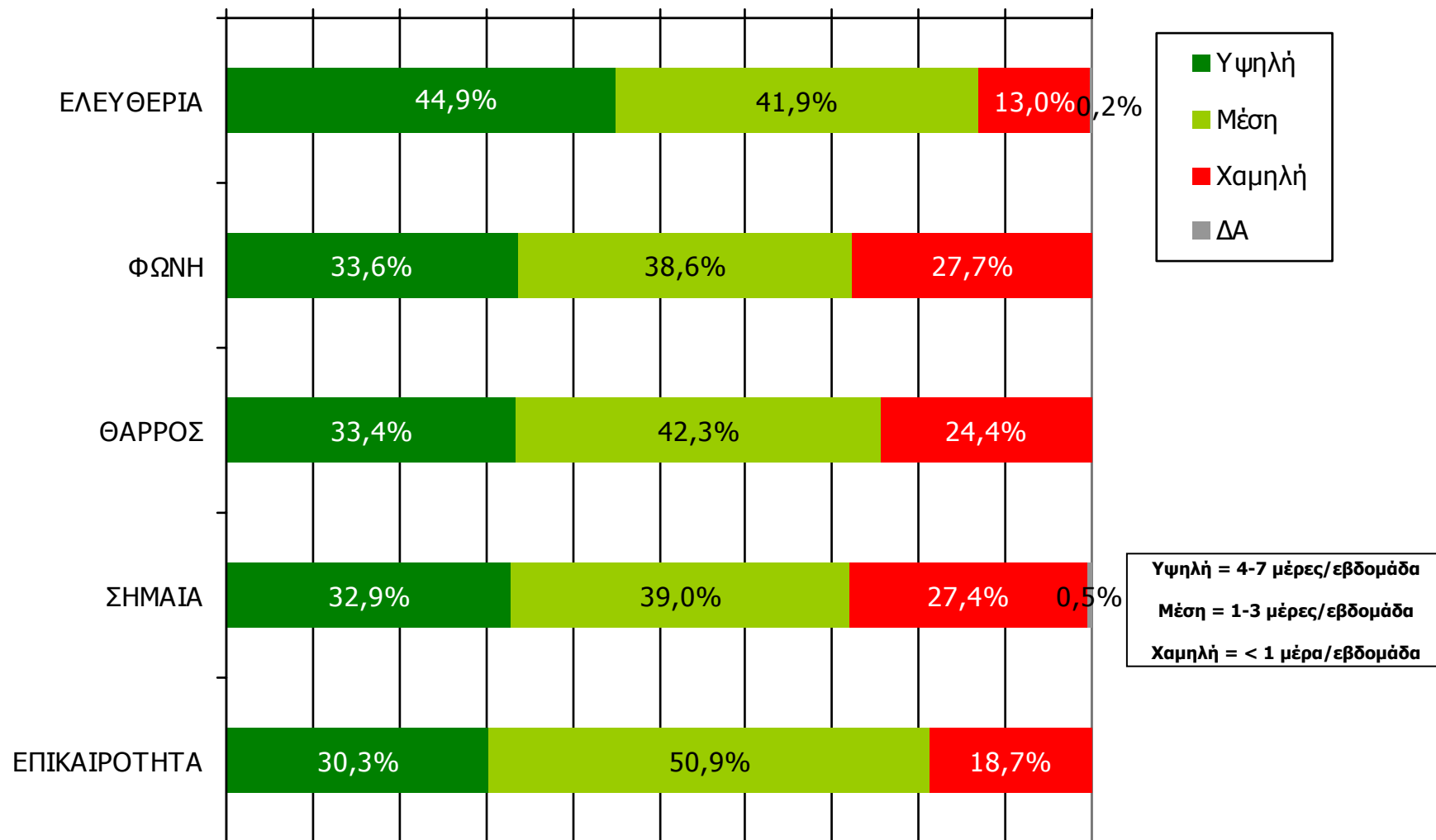


Βάση = Αναγνώστες (τρίμηνο) κάθε τίτλου

# ΣΥΧΝΟΤΗΤΑ ΑΝΑΓΝΩΣΗΣ ΗΜΕΡΗΣΙΩΝ ΕΦΗΜΕΡΙΔΩΝ Νομού Μεσσηνίας (έστω 2' το τελευταίο τρίμηνο)

Πόσο συχνά διαβάζετε την εφημερίδα...

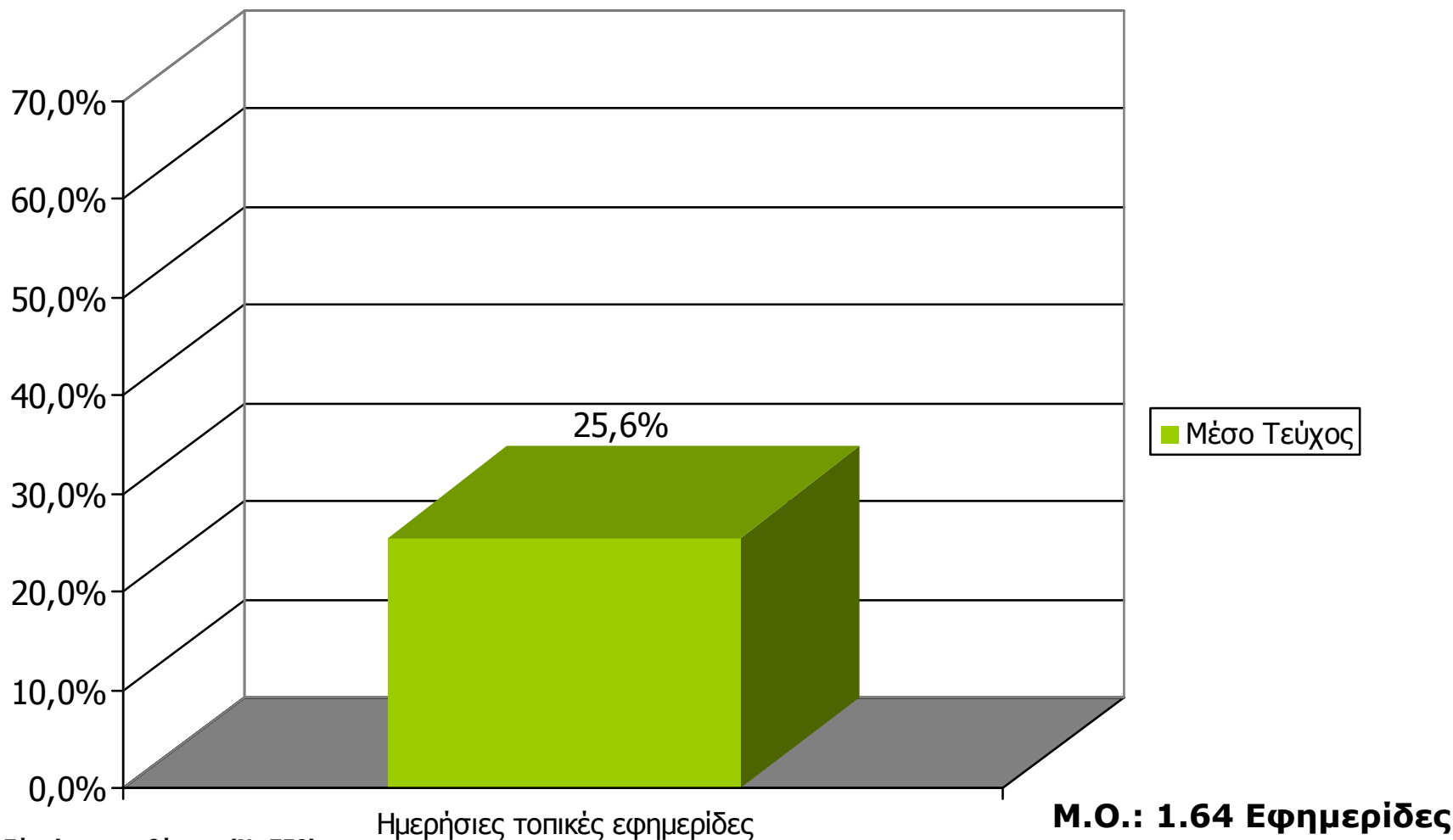
0% 10% 20% 30% 40% 50% 60% 70% 80% 90% 100%



Βάση = Αναγνώστες (τριμήνου) κάθε τίτλου

# Αναγνωσιμότητα μέσου τεύχους ημερήσιου τοπικού τύπου Νομού Μεσσηνίας

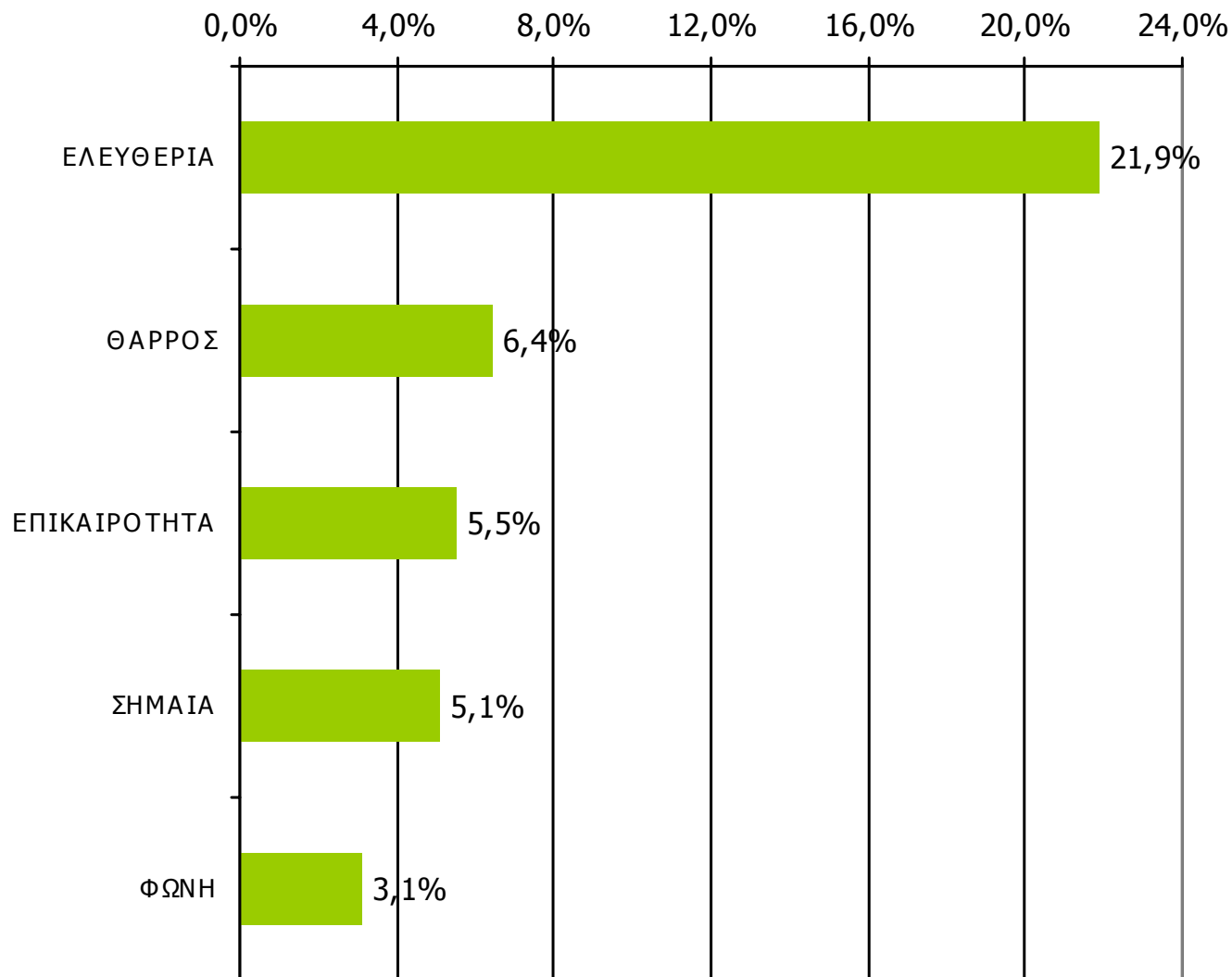
(χθες ή την τελευταία φορά που κυκλοφόρησαν)



Βάση = Σύνολο ερωτηθέντων (N=750)

# Αναγνωσιμότητα μέσου τεύχους ημερήσιου τοπικού τύπου Νομού Μεσσηνίας

Πότε την διαβάσατε τελευταία φορά; (Χθες ή την τελευταία φορά που κυκλοφόρησε)



Βάση = Σύνολο ερωτηθέντων (N=750)

# Αναγνωσιμότητα μέσου τεύχους ημερήσιου τοπικού τύπου Νομού Μεσσηνίας – Φύλο

Πότε την διαβάσατε τελευταία φορά; (Χθες ή την τελευταία φορά που κυκλοφόρησε)

	ΣΥΝΟΛΟ	ΑΝΔΡΕΣ	ΓΥΝΑΙΚΕΣ
<i>Σύνολο ερωτηθέντων</i>	750	376	374
<b>ΕΛΕΥΘΕΡΙΑ</b>	21,9%	30,1%	13,6%
<b>ΘΑΡΡΟΣ</b>	6,4%	10,1%	2,7%
<b>ΕΠΙΚΑΙΡΟΤΗΤΑ</b>	5,5%	7,2%	3,7%
<b>ΣΗΜΑΙΑ</b>	5,1%	6,9%	3,2%
<b>ΦΩΝΗ</b>	3,1%	4,5%	1,6%

# Αναγνωσιμότητα μέσου τεύχους ημερήσιου τοπικού τύπου Νομού Μεσσηνίας – Ηλικία

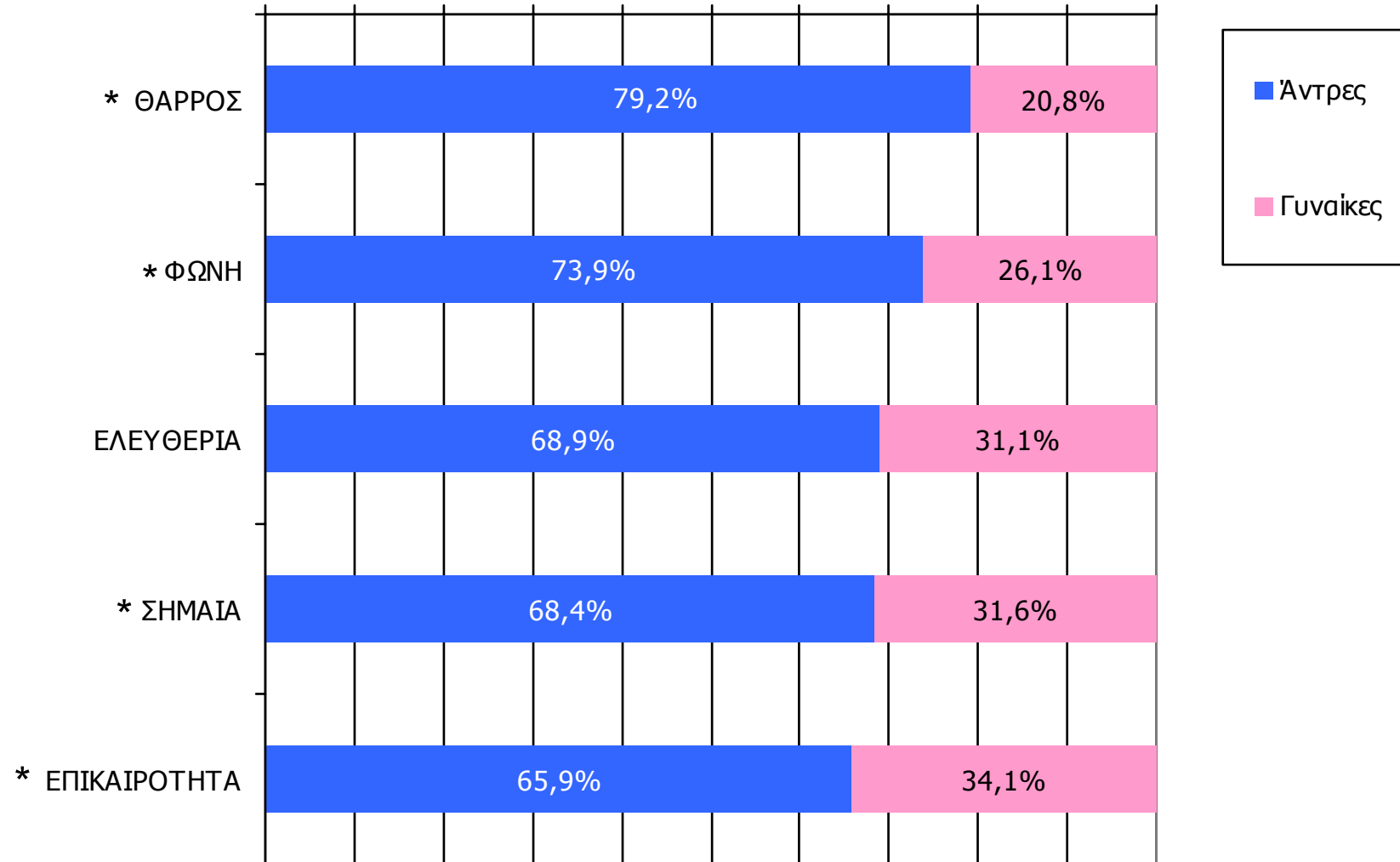
Πότε την διαβάσατε τελευταία φορά; (Χθες ή την τελευταία φορά που κυκλοφόρησε)

	ΣΥΝΟΛΟ	15-34	35-54	55+
<i>Σύνολο ερωτηθέντων</i>	750	234	225	291
<b>ΕΛΕΥΘΕΡΙΑ</b>	21,9%	26,1%	23,1%	17,5%
<b>ΘΑΡΡΟΣ</b>	6,4%	7,3%	8,0%	4,5%
<b>ΕΠΙΚΑΙΡΟΤΗΤΑ</b>	5,5%	8,5%	5,8%	2,7%
<b>ΣΗΜΑΙΑ</b>	5,1%	6,0%	5,3%	4,1%
<b>ΦΩΝΗ</b>	3,1%	3,4%	4,0%	2,1%

# Αναγνωσιμότητα μέσου τεύχους ημερήσιου τοπικού τύπου Νομού Μεσσηνίας - Φύλο/ Προφίλ

Πότε την διαβάσατε τελευταία φορά; (Χθες ή την τελευταία φορά που κυκλοφόρησε)

0% 10% 20% 30% 40% 50% 60% 70% 80% 90% 100%



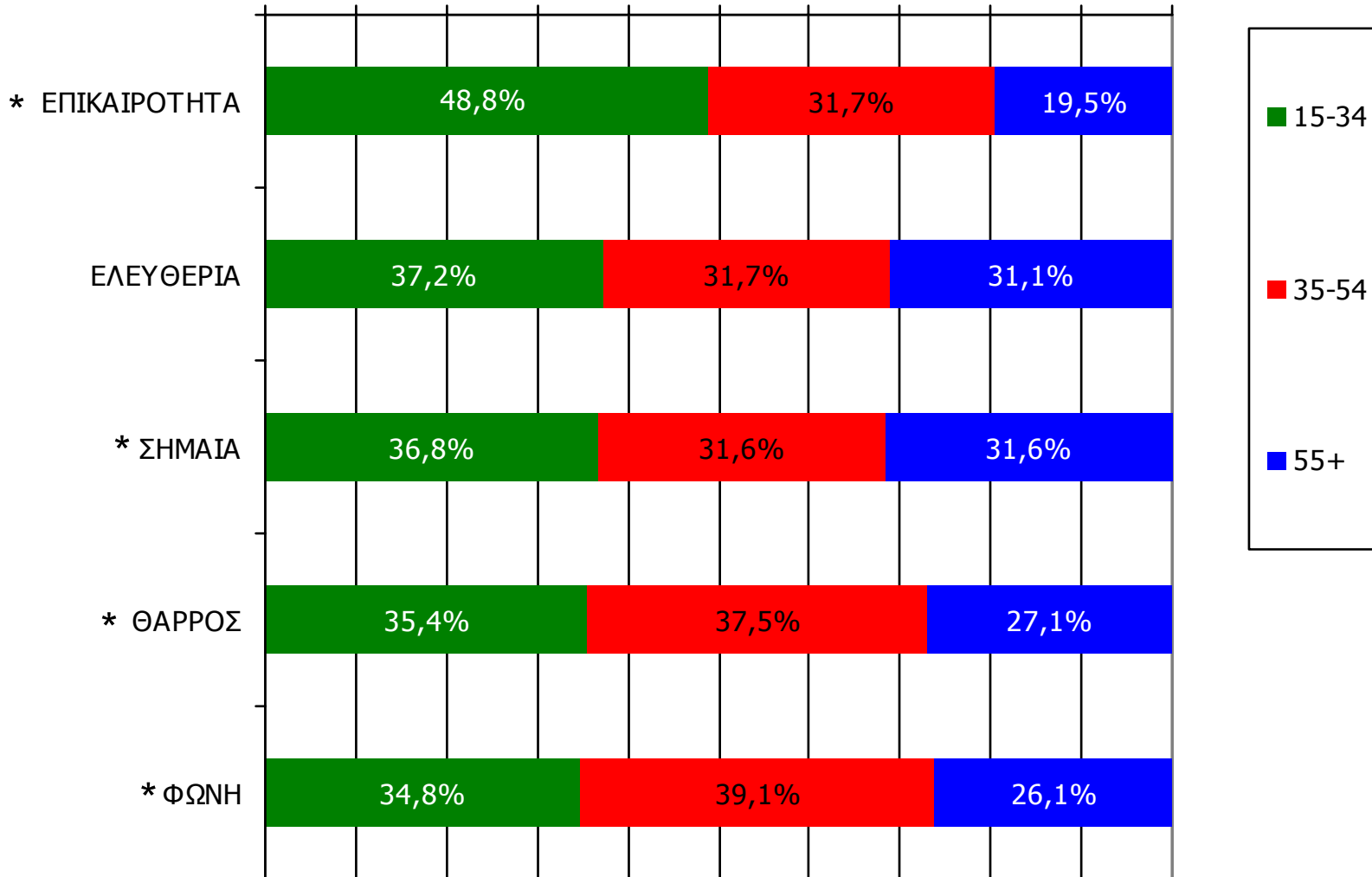
Βάση = Αναγνώστες (μέσου τεύχους) κάθε τίτλου

\* Ενδεικτικά στοιχεία – Βάση μικρότερη των 60 ατόμων

# Αναγνωσιμότητα μέσου τεύχους ημερήσιου τοπικού τύπου Νομού Μεσσηνίας - Ηλικία/ Προφίλ

Πότε την διαβάσατε τελευταία φορά; (Χθες ή την τελευταία φορά που κυκλοφόρησε)

0% 10% 20% 30% 40% 50% 60% 70% 80% 90% 100%



Βάση = Αναγνώστες (μέσου τεύχους) κάθε τίτλου

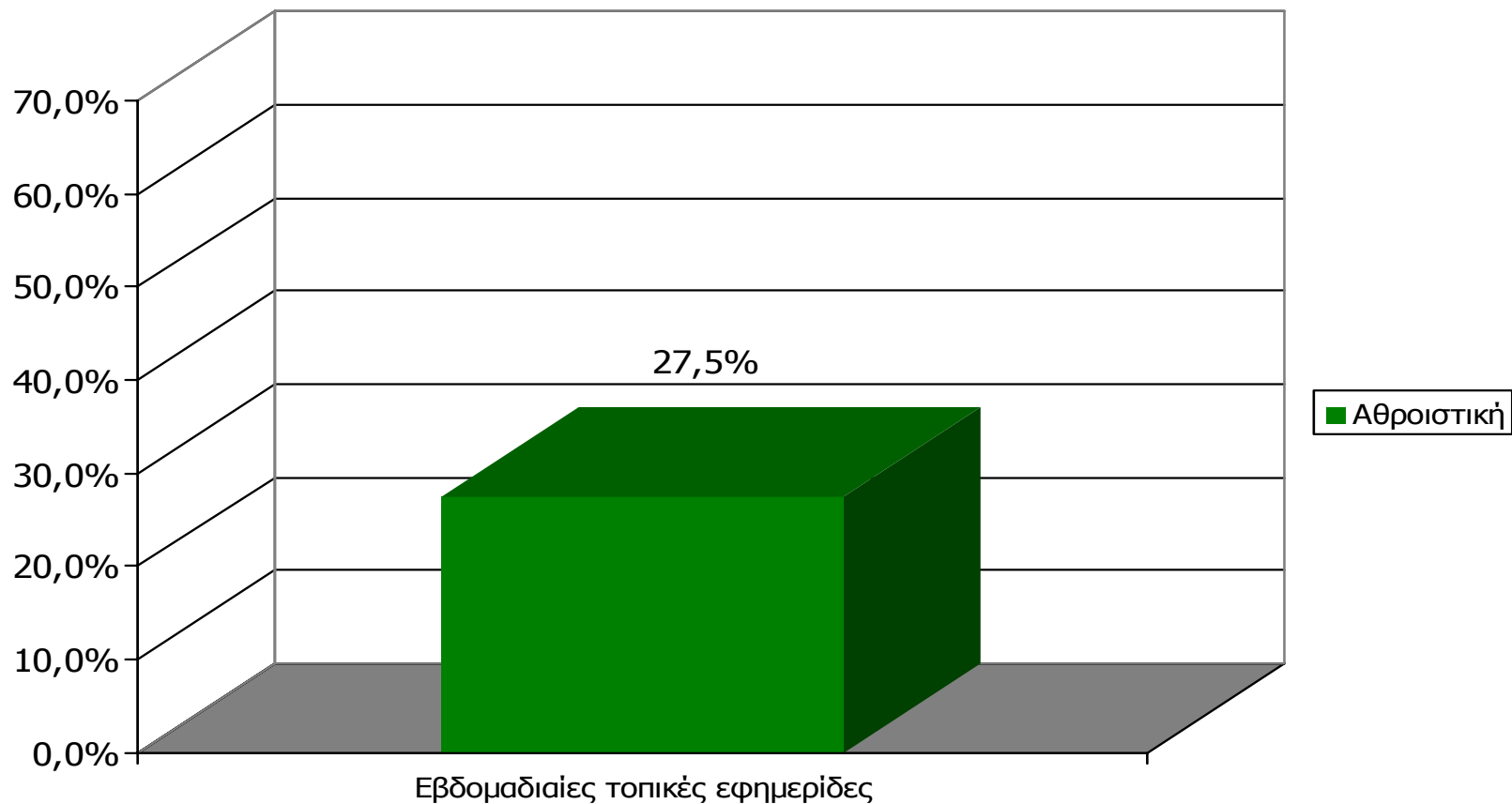
\* Ενδεικτικά στοιχεία – Βάση μικρότερη των 60 ατόμων

---

## **ΕΒΔΟΜΑΔΙΑΙΕΣ ΕΦΗΜΕΡΙΔΕΣ ΝΟΜΟΥ ΜΕΣΣΗΝΙΑΣ**

---

# Αθροιστική αναγνωσιμότητα τριμήνου εβδομαδιαίου τοπικού τύπου Νομού Μεσσηνίας (έστω 2' το τελευταίο τρίμηνο)

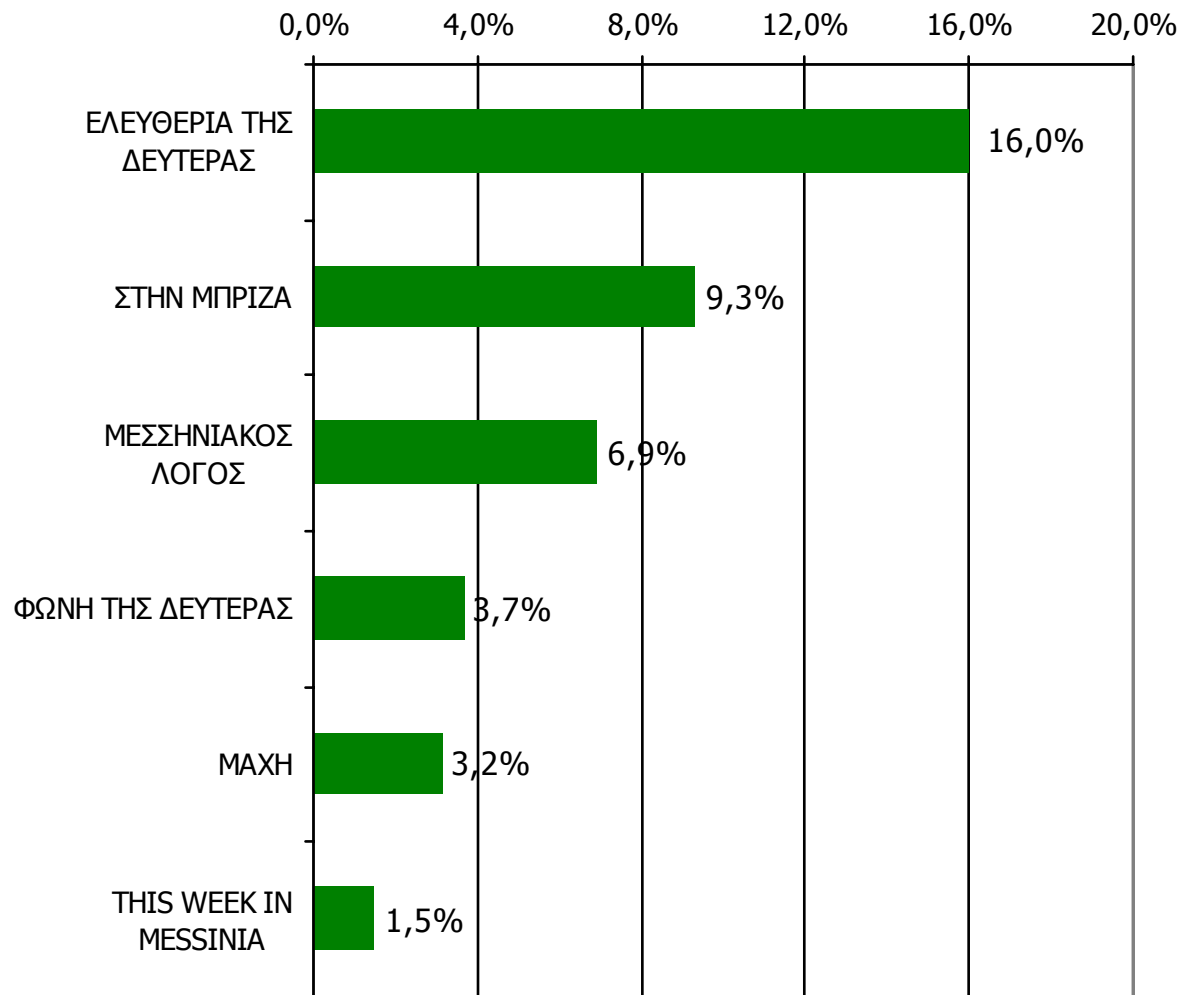


**Μ.Ο.: 1.48 Εφημερίδες**

Βάση = Σύνολο ερωτηθέντων (N=750)

# Αθροιστική αναγνωσιμότητα τριμήνου εβδομαδιαίου τοπικού τύπου Νομού Μεσσηνίας (έστω 2' το τελευταίο τρίμηνο)

Θα σας διαβάσω τώρα μια σειρά από εβδομαδιαίες τοπικές εφημερίδες που εκδίδονται στο νομό σας και θέλω να μου πείτε για κάθε μία από αυτές, αν την έχετε διαβάσει ή ξεφυλλίσει για τουλάχιστον 2' το τελευταίο τρίμηνο



Βάση = Σύνολο ερωτηθέντων (N=750)

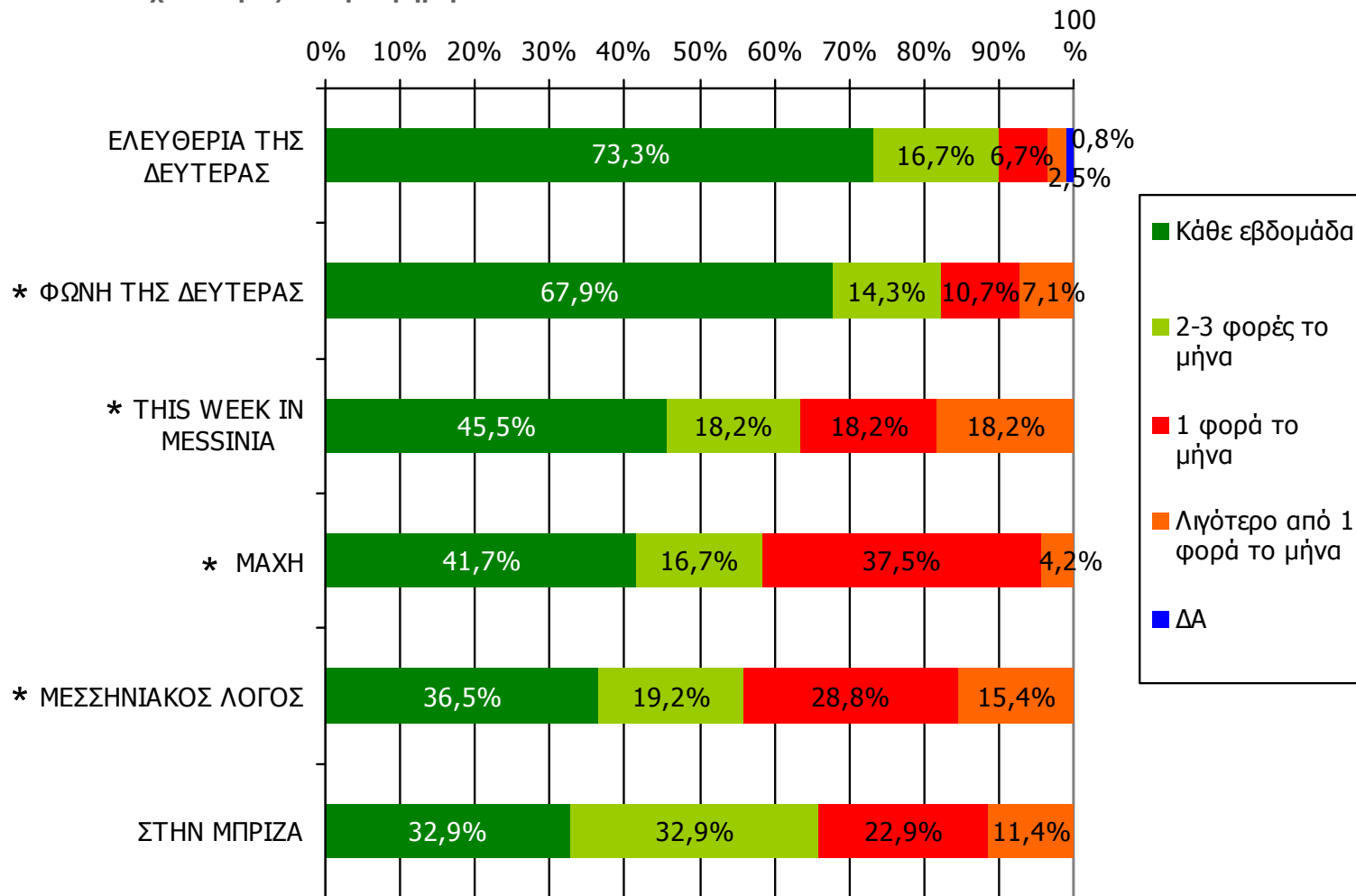
# Αθροιστική αναγνωσιμότητα τριμήνου εβδομαδιαίου τοπικού τύπου Νομού Μεσσηνίας (έστω 2' το τελευταίο τρίμηνο)

## Προβολές στον πληθυσμό 15 ετών και άνω

Πληθυσμός Νομού Μεσσηνίας, 15 ετών και άνω: 141.986 άτομα	Προβολή στον πληθυσμό 15 ετών και άνω	95% Διάστημα Εμπιστοσύνης	
		Κάτω φράγμα	Άνω φράγμα
<b>ΕΛΕΥΘΕΡΙΑ ΤΗΣ ΔΕΥΤΕΡΑΣ</b>	23.000	19.000	26.000
<b>ΣΤΗΝ ΜΠΡΙΖΑ</b>	13.000	10.000	16.000
<b>ΜΕΣΣΗΝΙΑΚΟΣ ΛΟΓΟΣ</b>	10.000	7.000	12.000
<b>ΦΩΝΗ ΤΗΣ ΔΕΥΤΕΡΑΣ</b>	5.000	3.000	7.000
<b>ΜΑΧΗ</b>	5.000	3.000	6.000
<b>THIS WEEK IN MESSINIA</b>	2.000	1.000	3.000

# ΣΥΧΝΟΤΗΤΑ ΑΝΑΓΝΩΣΗΣ ΕΒΔΟΜΑΔΙΑΙΩΝ ΕΦΗΜΕΡΙΔΩΝ Νομού Μεσσηνίας (έστω 2' το τελευταίο τρίμηνο)

Πόσο συχνά διαβάζετε την εφημερίδα...

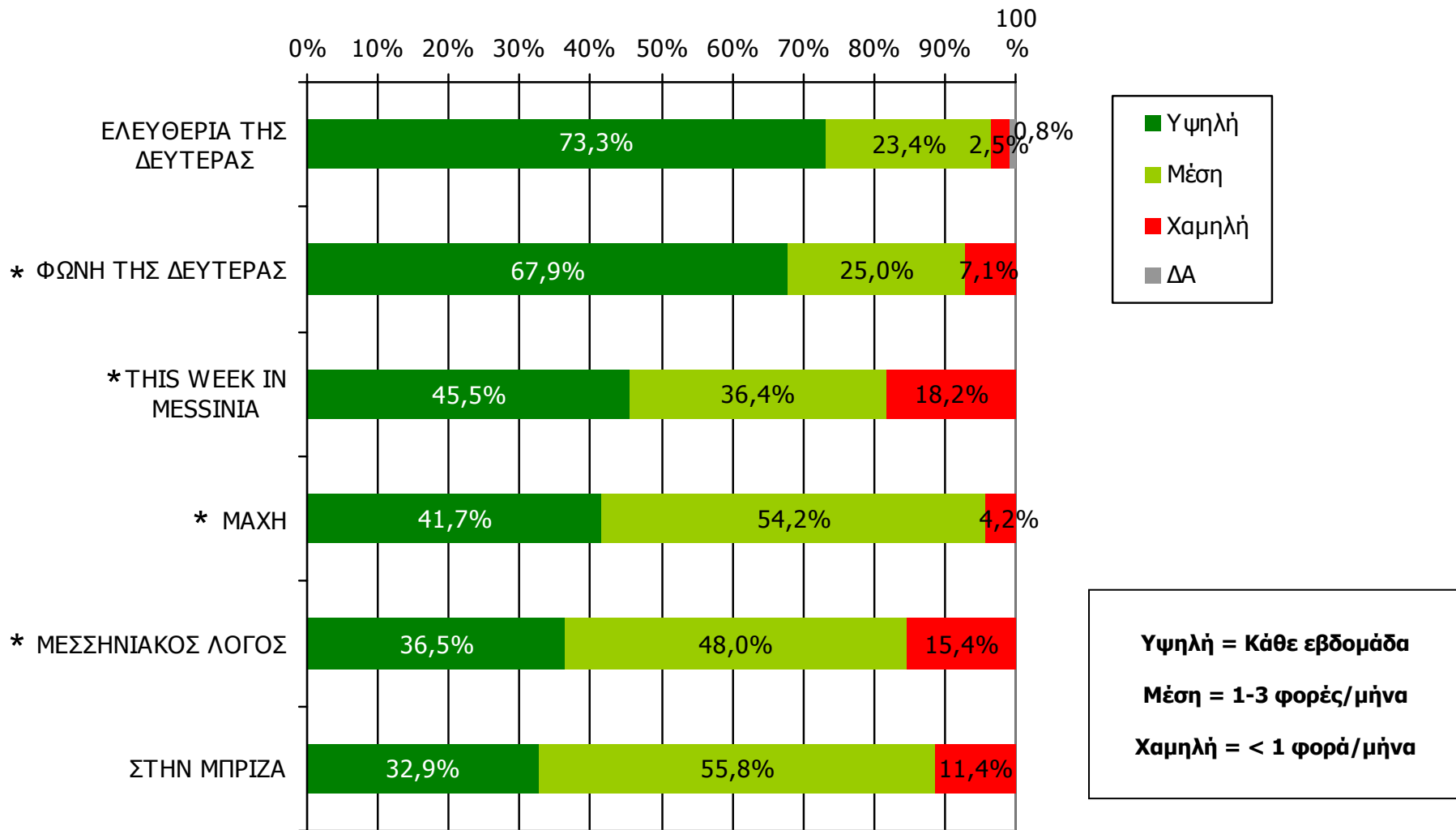


Βάση = Αναγνώστες (τριμήνου) κάθε τίτλου

\* Ενδεικτικά στοιχεία – Βάση μικρότερη των 60 ατόμων

# ΣΥΧΝΟΤΗΤΑ ΑΝΑΓΝΩΣΗΣ ΕΒΔΟΜΑΔΙΑΙΩΝ ΕΦΗΜΕΡΙΔΩΝ Νομού Μεσσηνίας (έστω 2' το τελευταίο τρίμηνο)

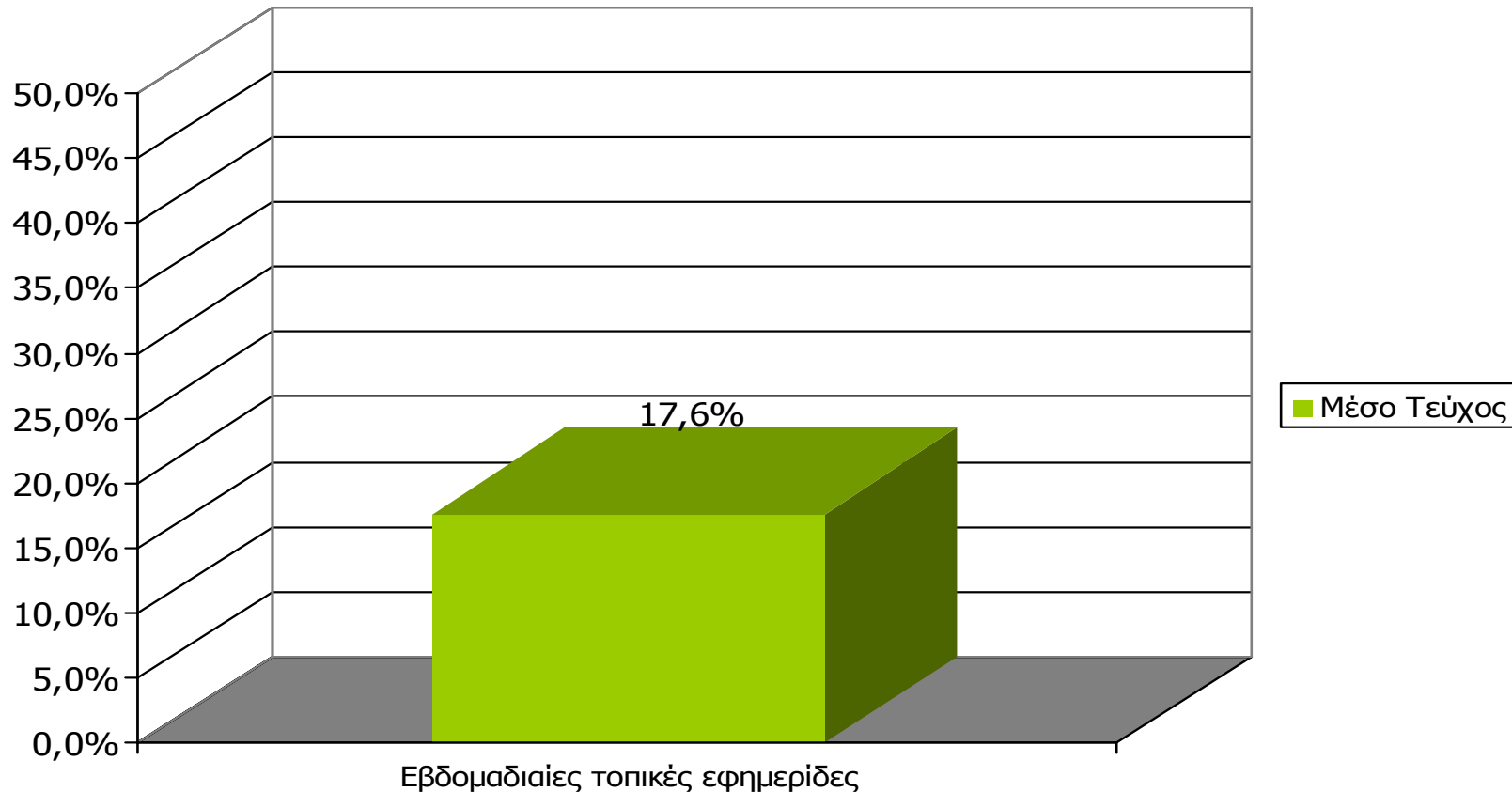
Πόσο συχνά διαβάζετε την εφημερίδα...



Βάση = Αναγνώστες (τριμήνου) κάθε τίτλου

\* Ενδεικτικά στοιχεία – Βάση μικρότερη των 60 ατόμων

# Αναγνωσιμότητα μέσου τεύχους εβδομαδιαίου τοπικού τύπου Νομού Μεσσηνίας (Τελευταία εβδομάδα)

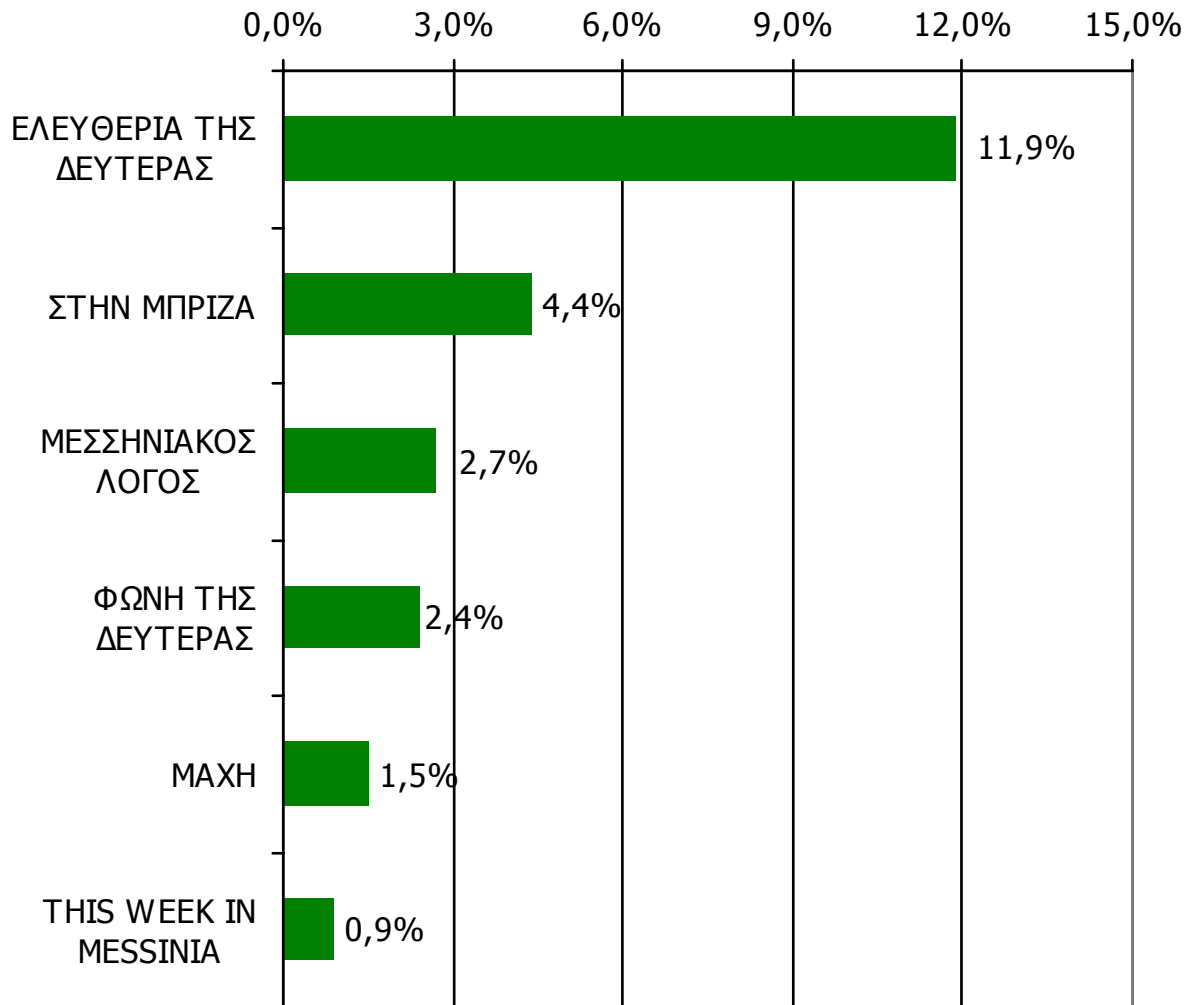


**Μ.Ο.: 1.35 Εφημερίδες**

Βάση = Σύνολο ερωτηθέντων (N=750)

# Αναγνωσιμότητα μέσου τεύχους εβδομαδιαίου τοπικού τύπου Νομού Μεσσηνίας

Πότε την διαβάσατε τελευταία φορά; (Την τελευταία εβδομάδα)



Βάση = Σύνολο ερωτηθέντων (N=750)

# Αναγνωσιμότητα μέσου τεύχους εβδομαδιαίου τοπικού τύπου Νομού Μεσσηνίας – Φύλο

Πότε την διαβάσατε τελευταία φορά; (Την τελευταία εβδομάδα)

	ΣΥΝΟΛΟ	ΑΝΔΡΕΣ	ΓΥΝΑΙΚΕΣ
<i>Σύνολο ερωτηθέντων</i>	750	376	374
<b>ΕΛΕΥΘΕΡΙΑ ΤΗΣ ΔΕΥΤΕΡΑΣ</b>	11,9%	16,2%	7,5%
<b>ΣΤΗΝ ΜΠΡΙΖΑ</b>	4,4%	5,9%	2,9%
<b>ΜΕΣΣΗΝΙΑΚΟΣ ΛΟΓΟΣ</b>	2,7%	2,9%	2,4%
<b>ΦΩΝΗ ΤΗΣ ΔΕΥΤΕΡΑΣ</b>	2,4%	3,5%	1,3%
<b>ΜΑΧΗ</b>	1,5%	1,9%	1,1%
<b>THIS WEEK IN MESSINIA</b>	0,9%	1,6%	0,3%

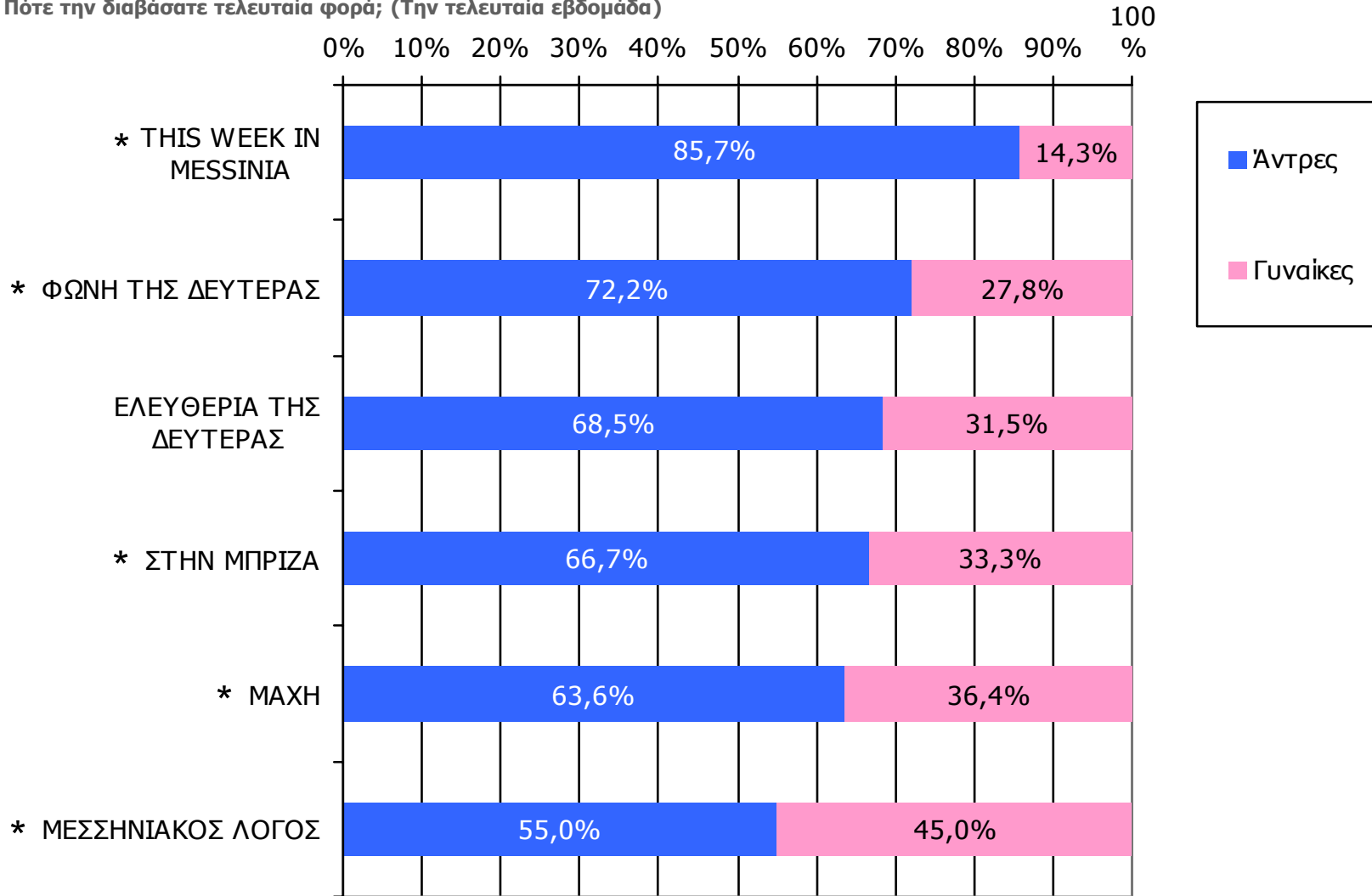
# Αναγνωσιμότητα μέσου τεύχους εβδομαδιαίου τοπικού τύπου Νομού Μεσσηνίας – Ηλικία

Πότε την διαβάσατε τελευταία φορά; (Την τελευταία εβδομάδα)

	ΣΥΝΟΛΟ	15-34	35-54	55+
<b>Σύνολο ερωτηθέντων</b>	750	234	225	291
<b>ΕΛΕΥΘΕΡΙΑ ΤΗΣ ΔΕΥΤΕΡΑΣ</b>	11,9%	15,0%	14,7%	7,2%
<b>ΣΤΗΝ ΜΠΡΙΖΑ</b>	4,4%	5,6%	6,7%	1,7%
<b>ΜΕΣΣΗΝΙΑΚΟΣ ΛΟΓΟΣ</b>	2,7%	0,9%	5,3%	2,1%
<b>ΦΩΝΗ ΤΗΣ ΔΕΥΤΕΡΑΣ</b>	2,4%	1,3%	5,3%	1,0%
<b>ΜΑΧΗ</b>	1,5%	0,4%	1,8%	2,1%
<b>THIS WEEK IN MESSINIA</b>	0,9%	1,7%	0,9%	0,3%

# Αναγνωσιμότητα μέσου τεύχους εβδομαδιαίου τοπικού τύπου Νομού Μεσσηνίας – Φύλο/ Προφίλ

Πότε την διαβάσατε τελευταία φορά; (Την τελευταία εβδομάδα)



Βάση = Αναγνώστες (μέσου τεύχους) κάθε τίτλου

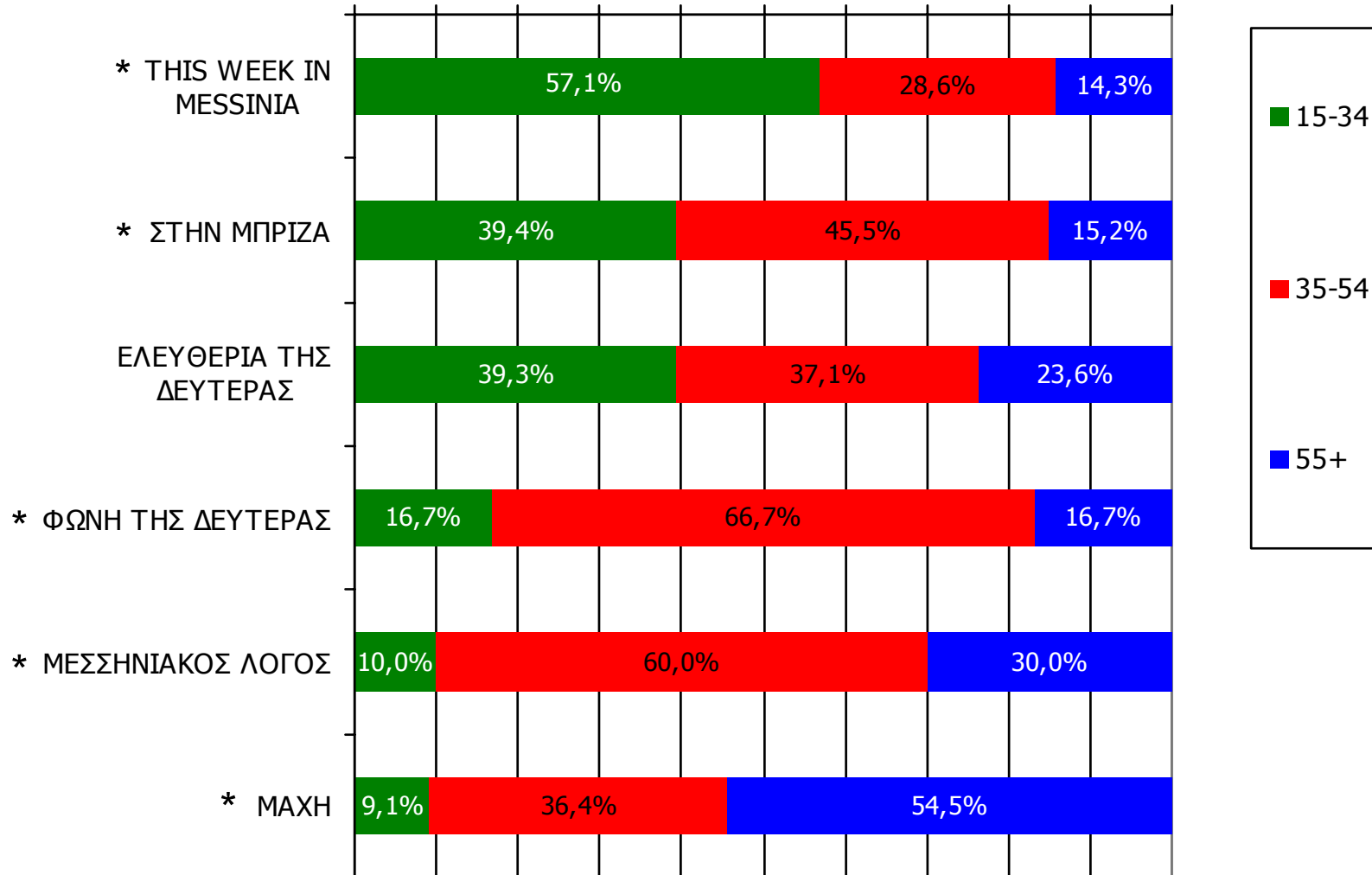
\* Ενδεικτικά στοιχεία – Βάση μικρότερη των 60 ατόμων

# Αναγνωσιμότητα μέσω τεύχους εβδομαδιαίου τοπικού τύπου Νομού Μεσσηνίας - Ηλικία/ Προφίλ

Πότε την διαβάσατε τελευταία φορά; (Την τελευταία εβδομάδα)

100

0% 10% 20% 30% 40% 50% 60% 70% 80% 90% %



Βάση = Αναγνώστες (μέσου τεύχους) κάθε τίτλου

\* Ενδεικτικά στοιχεία – Βάση μικρότερη των 60 ατόμων

---

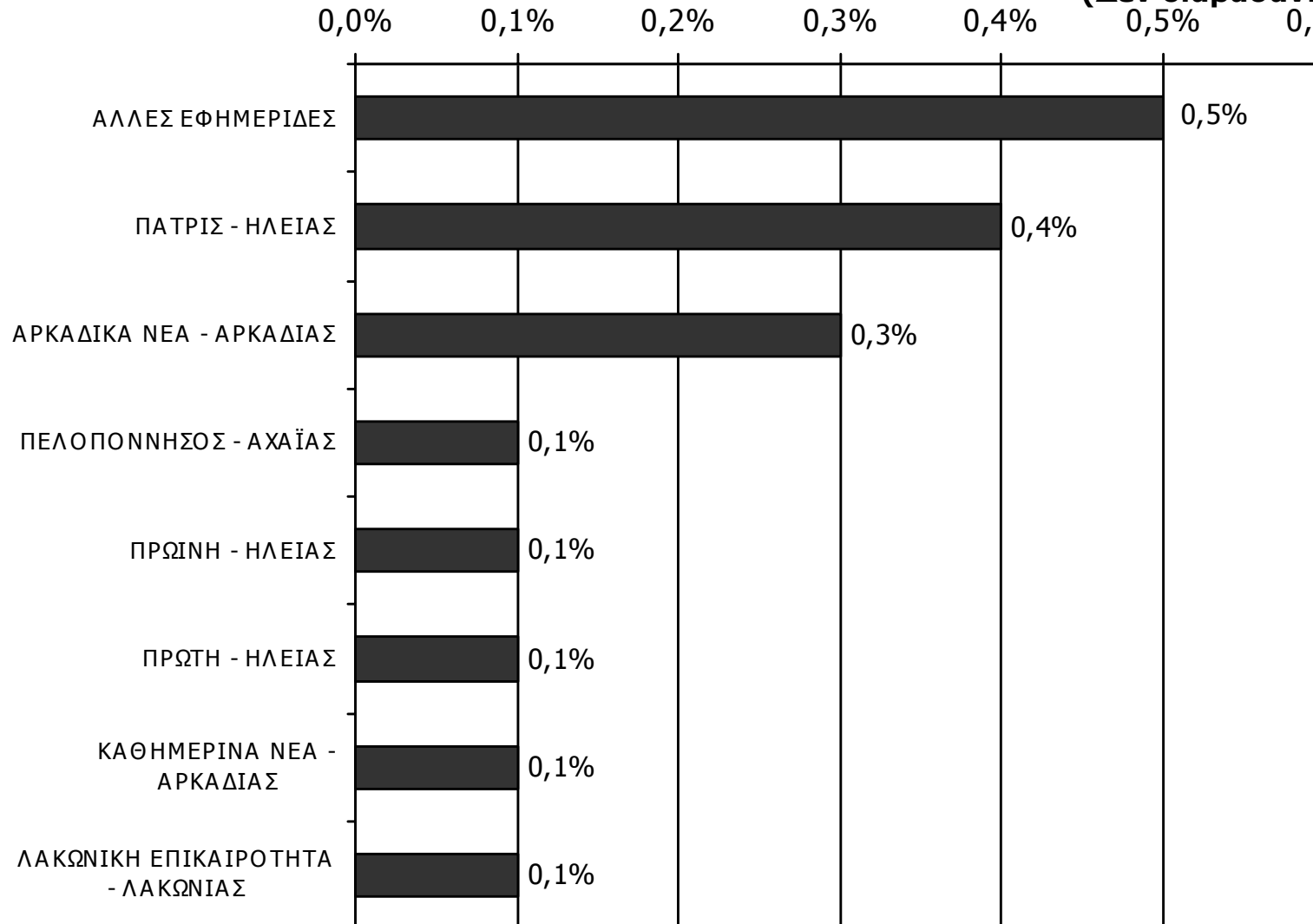
## ΕΦΗΜΕΡΙΔΕΣ ΟΜΟΡΩΝ ΝΟΜΩΝ

---

# ΑΝΑΓΝΩΣΗ ΕΦΗΜΕΡΙΔΩΝ ΟΜΟΡΩΝ ΝΟΜΩΝ

Διαβάσατε το τελευταίο τρίμηνο, άλλες τοπικές καθημερινές ή εβδομαδιαίες εφημερίδες που κυκλοφόρησαν στο νομό σας; Αν ναι, ποιες;

(Δεν διάβασαν: 98,5%)



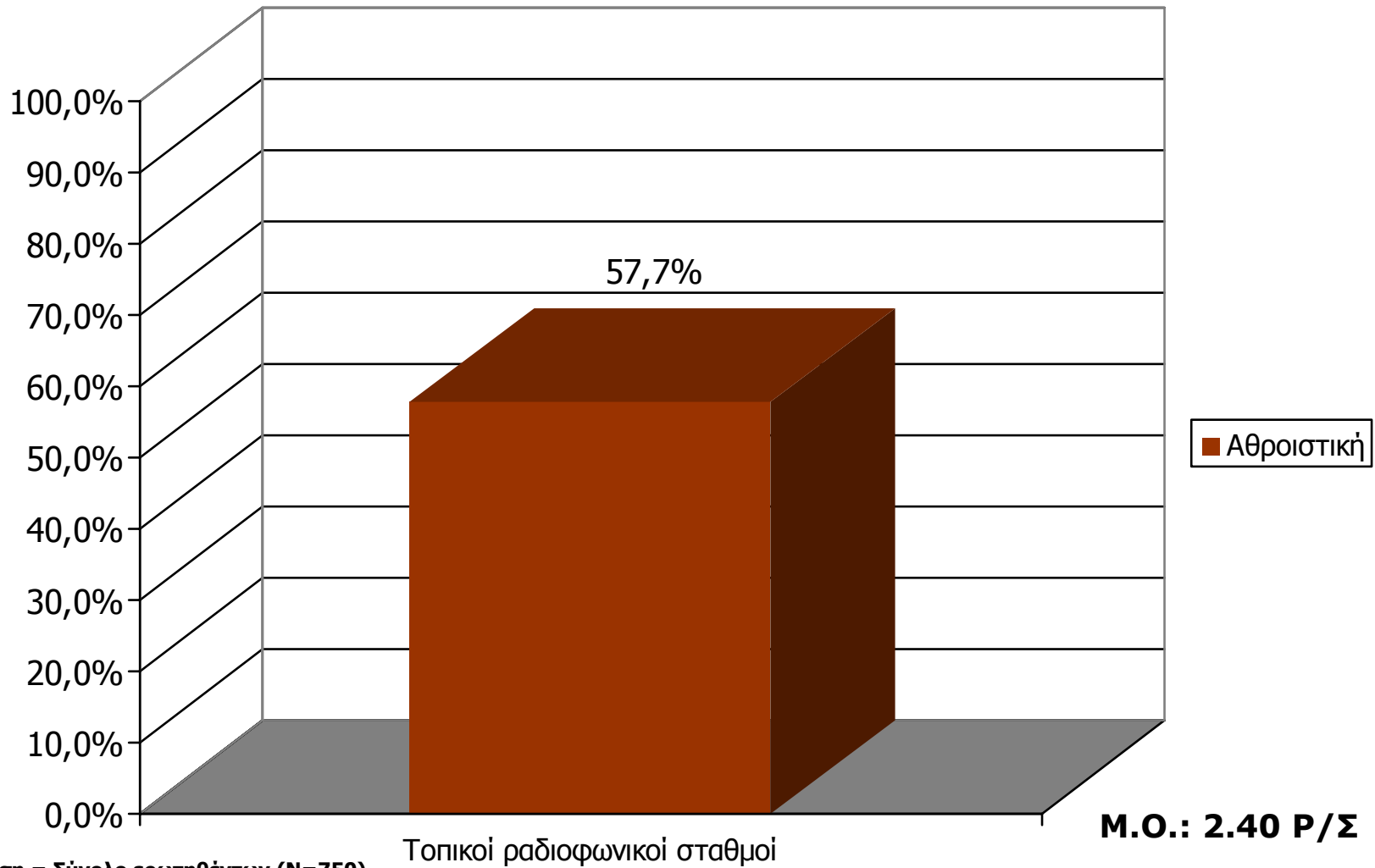
Βάση = Σύνολο ερωτηθέντων (N=750)

---

## **ΡΑΔΙΟΦΩΝΙΚΟΙ ΣΤΑΘΜΟΙ ΝΟΜΟΥ ΜΕΣΣΗΝΙΑΣ**

---

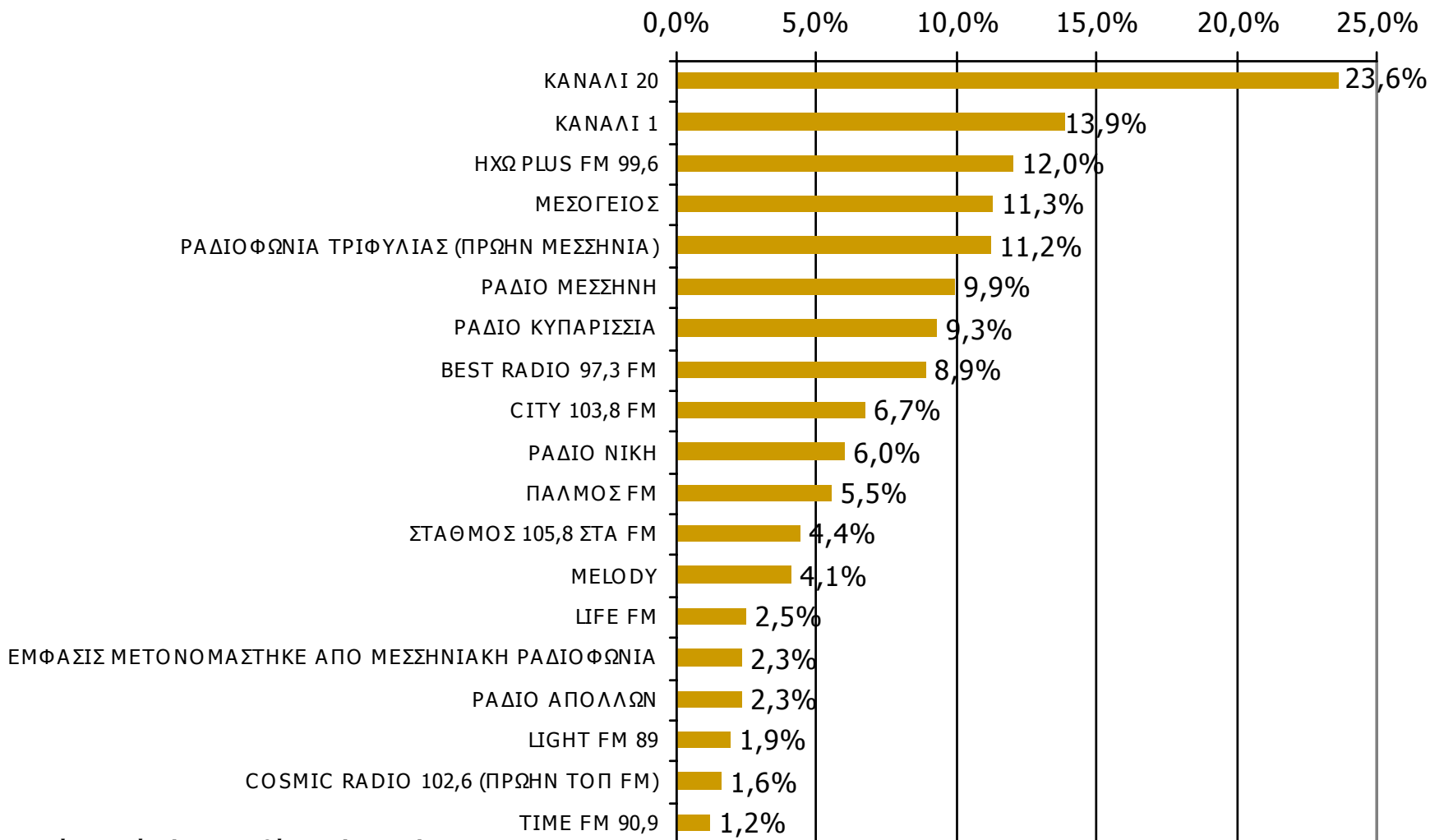
# Αθροιστική ακροαματικότητα εβδομάδας τοπικών Ρ/Σ Νομού Μεσσηνίας (λίγα λεπτά την τελευταία εβδομάδα)



Βάση = Σύνολο ερωτηθέντων (N=750)

# Αθροιστική ακροαματικότητα εβδομάδας τοπικών Ρ/Σ Νομού Μεσσηνίας (λίγα λεπτά την τελευταία εβδομάδα)

Θα σας διαβάσω μια σειρά από τοπικούς ραδιοφωνικούς σταθμούς που εκπέμπουν στο νομό σας και θέλω να μου πείτε για κάθε έναν από αυτούς, αν τον ακούσατε την τελευταία εβδομάδα για τουλάχιστον λίγα λεπτά.



Βάση = Σύνολο ερωτηθέντων (N=750)

**Αθροιστική ακροαματικότητα εβδομάδας τοπικών Ρ/Σ  
Νομού Μεσσηνίας (λίγα λεπτά την τελευταία εβδομάδα) - 1  
Προβολές στον πληθυσμό 15 ετών και άνω**

Πληθυσμός Νομού Μεσσηνίας, 15 ετών και άνω: 141.986 άτομα	Προβολή στον πληθυσμό 15 ετών και άνω	95% Διάστημα Εμπιστοσύνης	
		Κάτω φράγμα	Άνω φράγμα
<b>ΚΑΝΑΛΙ 20</b>	34.000	29.000	38.000
<b>ΚΑΝΑΛΙ 1</b>	20.000	16.000	23.000
<b>ΗΧΩ PLUS FM 99,6</b>	17.000	14.000	20.000
<b>ΜΕΣΟΓΕΙΟΣ</b>	16.000	13.000	19.000
<b>ΡΑΔΙΟΦΩΝΙΑ ΤΡΙΦΥΛΙΑΣ (ΠΡΩΗΝ ΜΕΣΣΗΝΙΑ)</b>	16.000	13.000	19.000
<b>ΡΑΔΙΟ ΜΕΣΣΗΝΗ</b>	14.000	11.000	17.000
<b>ΡΑΔΙΟ ΚΥΠΑΡΙΣΣΙΑ</b>	13.000	10.000	16.000

**Αθροιστική ακροαματικότητα εβδομάδας τοπικών Ρ/Σ  
Νομού Μεσσηνίας (λίγα λεπτά την τελευταία εβδομάδα) - 2  
Προβολές στον πληθυσμό 15 ετών και άνω**

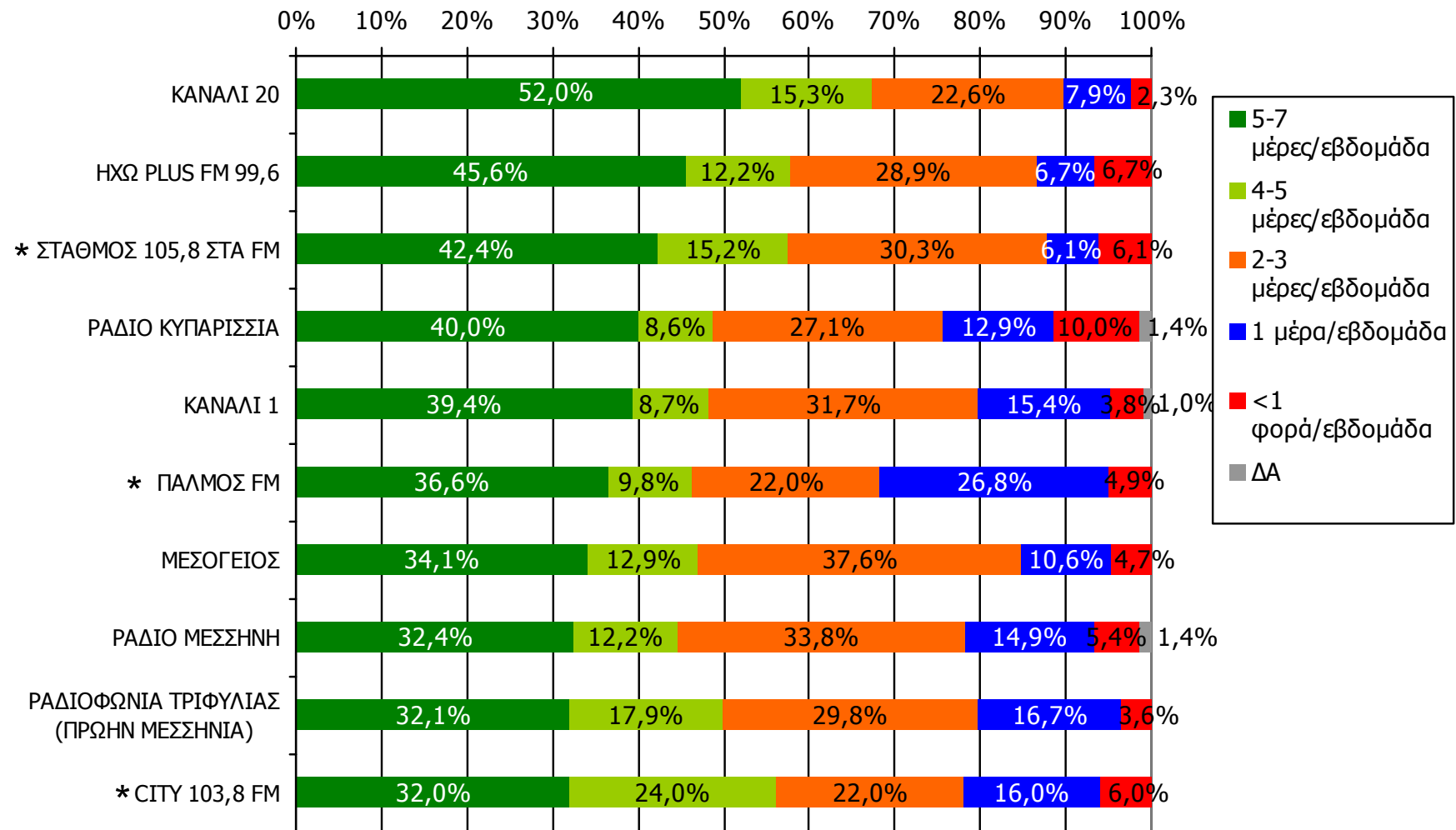
Πληθυσμός Νομού Μεσσηνίας, 15 ετών και άνω: 141.986 άτομα	Προβολή στον πληθυσμό 15 ετών και άνω	95% Διάστημα Εμπιστοσύνης	
		Κάτω φράγμα	Άνω φράγμα
<b>BEST RADIO 97,3 FM</b>	13.000	10.000	16.000
<b>CITY 103,8 FM</b>	10.000	7.000	12.000
<b>ΡΑΔΙΟ ΝΙΚΗ</b>	9.000	6.000	11.000
<b>ΠΑΛΜΟΣ FM</b>	8.000	5.000	10.000
<b>ΣΤΑΘΜΟΣ 105,8 ΣΤΑ FM</b>	6.000	4.000	8.000
<b>MELODY</b>	6.000	4.000	8.000

## Αθροιστική ακροαματικότητα εβδομάδας τοπικών Ρ/Σ Νομού Μεσσηνίας (λίγα λεπτά την τελευταία εβδομάδα) - 3 Προβολές στον πληθυσμό 15 ετών και άνω

Πληθυσμός Νομού Μεσσηνίας, 15 ετών και άνω: 141.986 άτομα	Προβολή στον πληθυσμό 15 ετών και άνω	95% Διάστημα Εμπιστοσύνης	
		Κάτω φράγμα	Άνω φράγμα
<b>LIFE FM</b>	4.000	2.000	5.000
<b>ΕΜΦΑΣΙΣ ΜΕΤΟΝΟΜΑΣΤΗΚΕ ΑΠΟ ΜΕΣΣΗΝΙΑΚΗ ΡΑΔΙΟΦΩΝΙΑ</b>	3.000	2.000	5.000
<b>ΡΑΔΙΟ ΑΠΟΛΛΩΝ</b>	3.000	2.000	5.000
<b>LIGHT FM 89</b>	3.000	1.000	4.000
<b>COSMIC RADIO 102,6 (ΠΡΩΗΝ ΤΟΠ FM)</b>	2.000	1.000	4.000
<b>TIME FM 90,9</b>	2.000	1.000	3.000

# ΣΥΧΝΟΤΗΤΑ ΑΚΡΟΑΣΗΣ ΡΑΔΙΟΦΩΝΙΚΩΝ ΣΤΑΘΜΩΝ Νομού Μεσσηνίας (λίγα λεπτά την τελευταία εβδομάδα) - 1

Πόσο συχνά ακούτε το ραδιοφωνικό σταθμό...

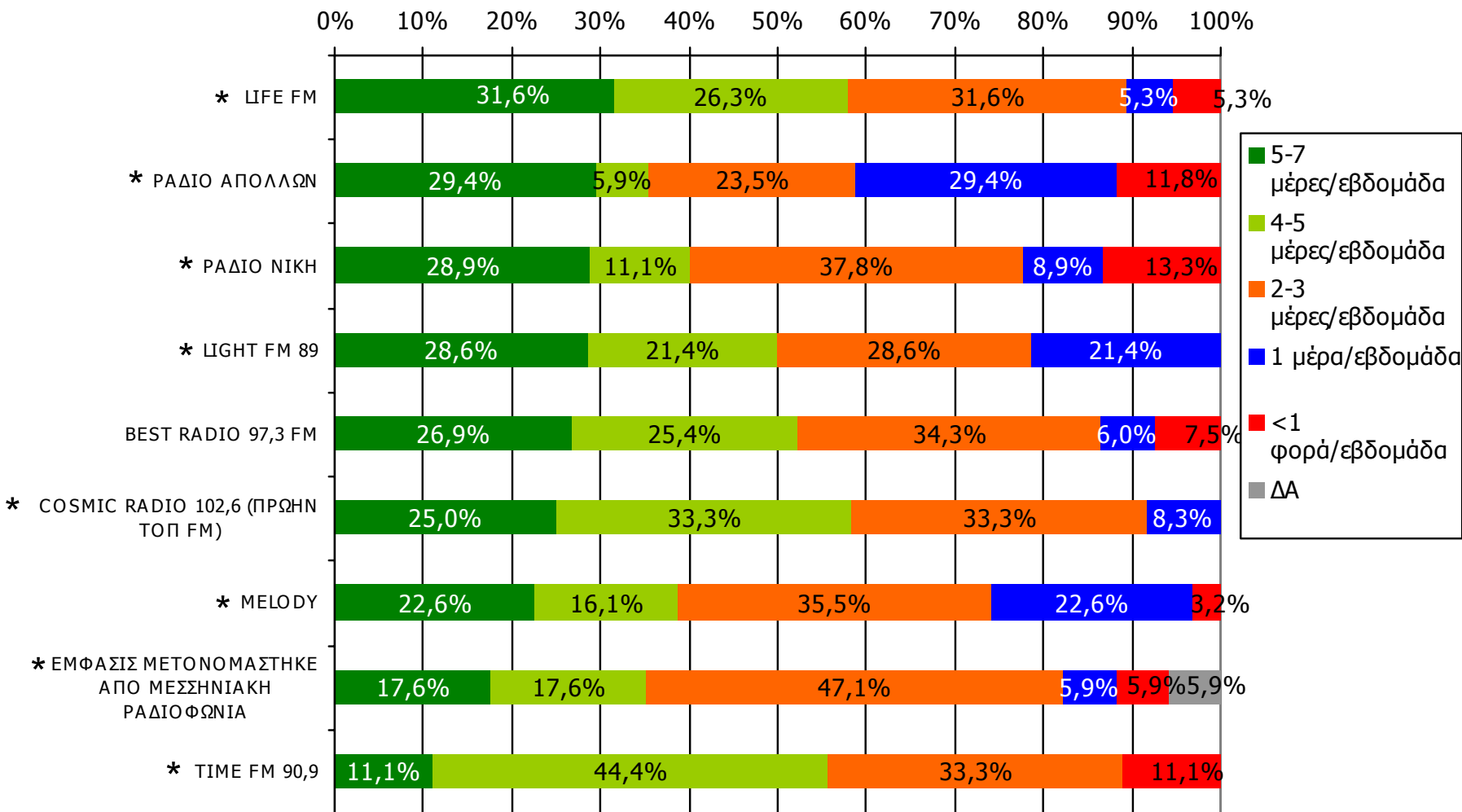


Βάση = Ακροατές (εβδομάδας) κάθε σταθμού

\* Ενδεικτικά στοιχεία – Βάση μικρότερη των 60 ατόμων

# ΣΥΧΝΟΤΗΤΑ ΑΚΡΟΑΣΗΣ ΡΑΔΙΟΦΩΝΙΚΩΝ ΣΤΑΘΜΩΝ Νομού Μεσσηνίας (λίγα λεπτά την τελευταία εβδομάδα) - 2

Πόσο συχνά ακούτε το ραδιοφωνικό σταθμό...



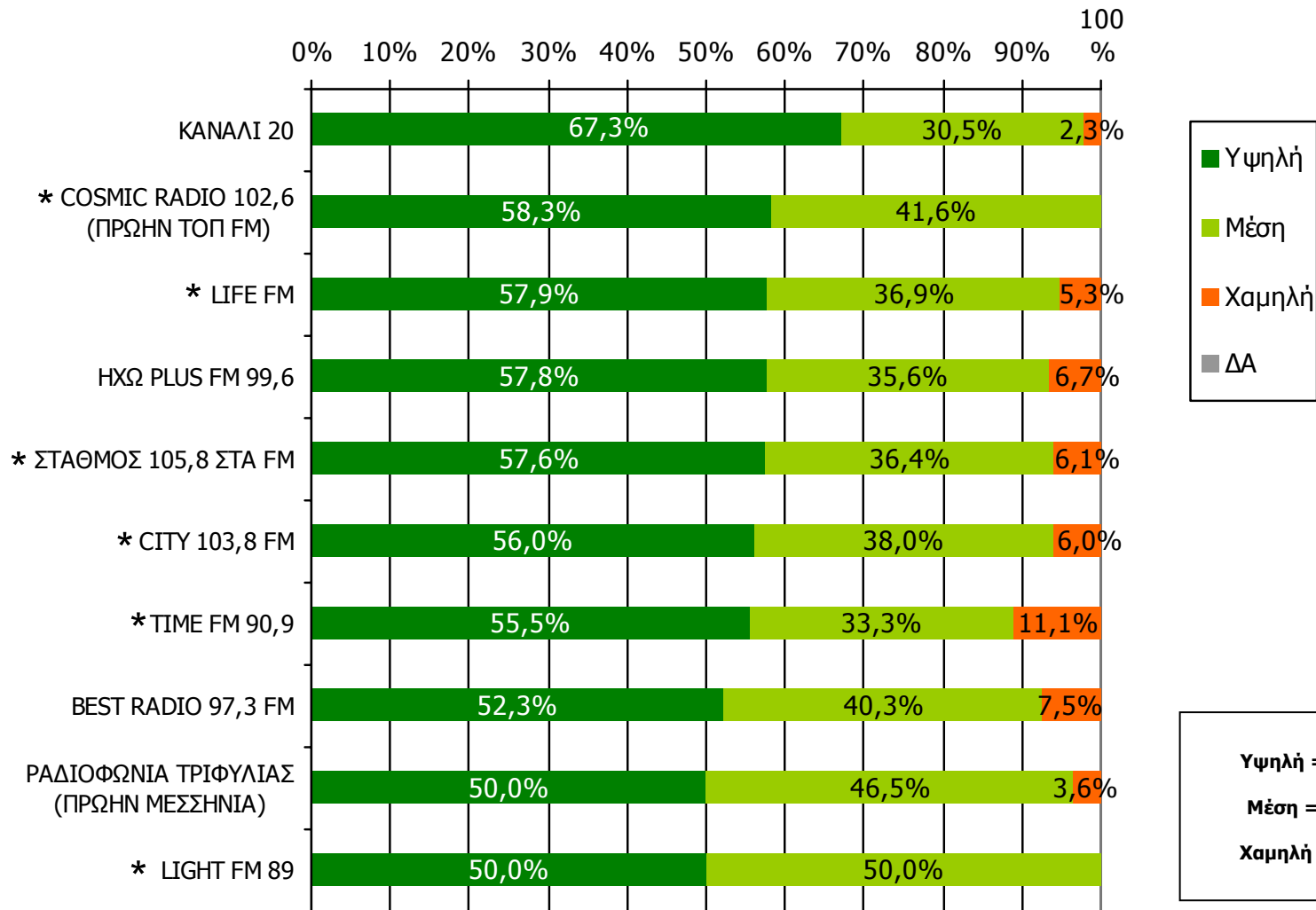
Βάση = Ακροατές (εβδομάδας) κάθε σταθμού

\* Ενδεικτικά στοιχεία – Βάση μικρότερη των 60 ατόμων

# ΣΥΧΝΟΤΗΤΑ ΑΚΡΟΑΣΗΣ ΡΑΔΙΟΦΩΝΙΚΩΝ ΣΤΑΘΜΩΝ Νομού

## Μεσσηνίας (λίγα λεπτά την τελευταία εβδομάδα) - 1

Πόσο συχνά ακούτε το ραδιοφωνικό σταθμό...



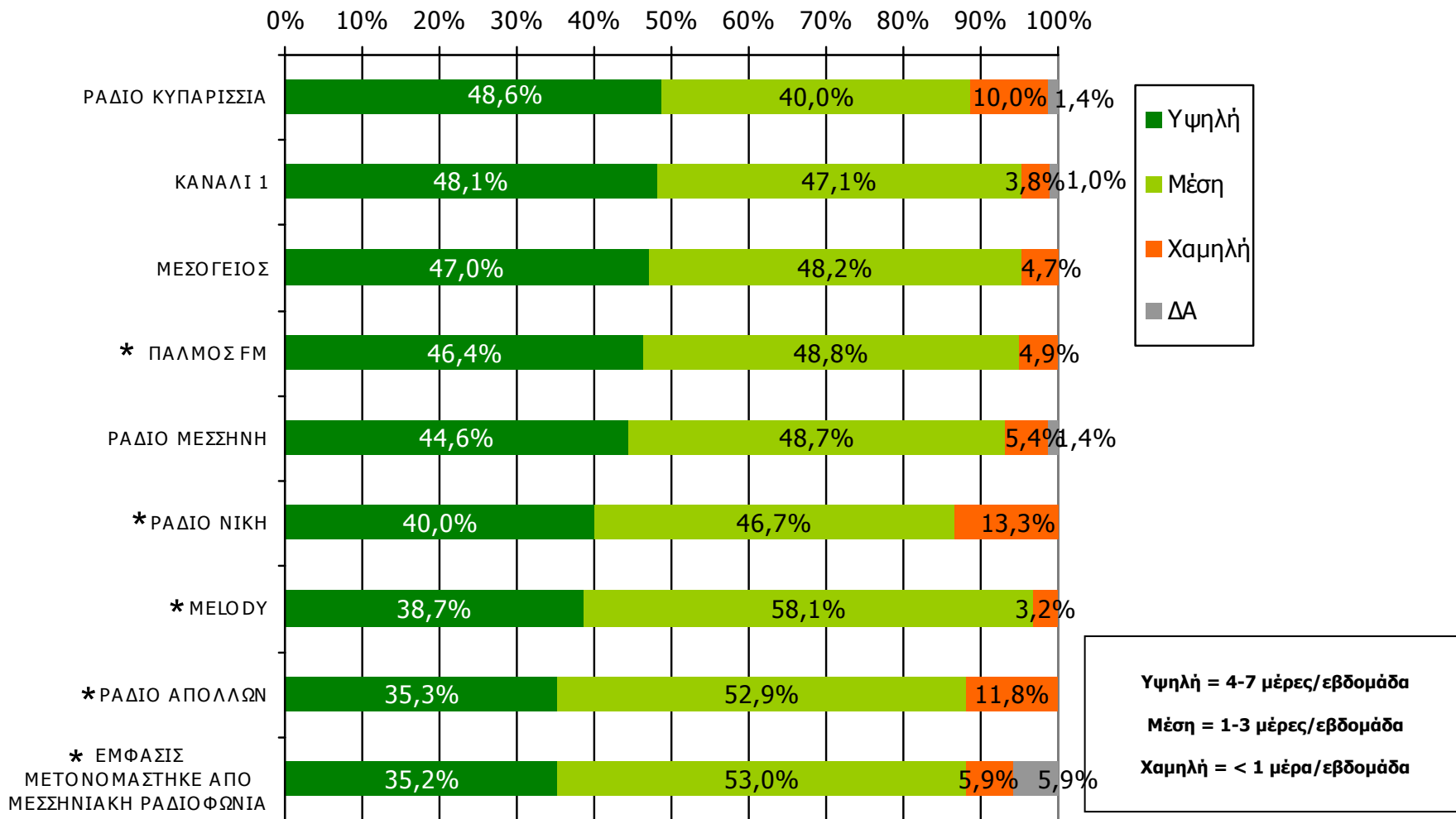
Βάση = Ακροατές (εβδομάδας) κάθε σταθμού

\* Ενδεικτικά στοιχεία – Βάση μικρότερη των 60 ατόμων

# ΣΥΧΝΟΤΗΤΑ ΑΚΡΟΑΣΗΣ ΡΑΔΙΟΦΩΝΙΚΩΝ ΣΤΑΘΜΩΝ Νομού

## Μεσσηνίας (λίγα λεπτά την τελευταία εβδομάδα) - 2

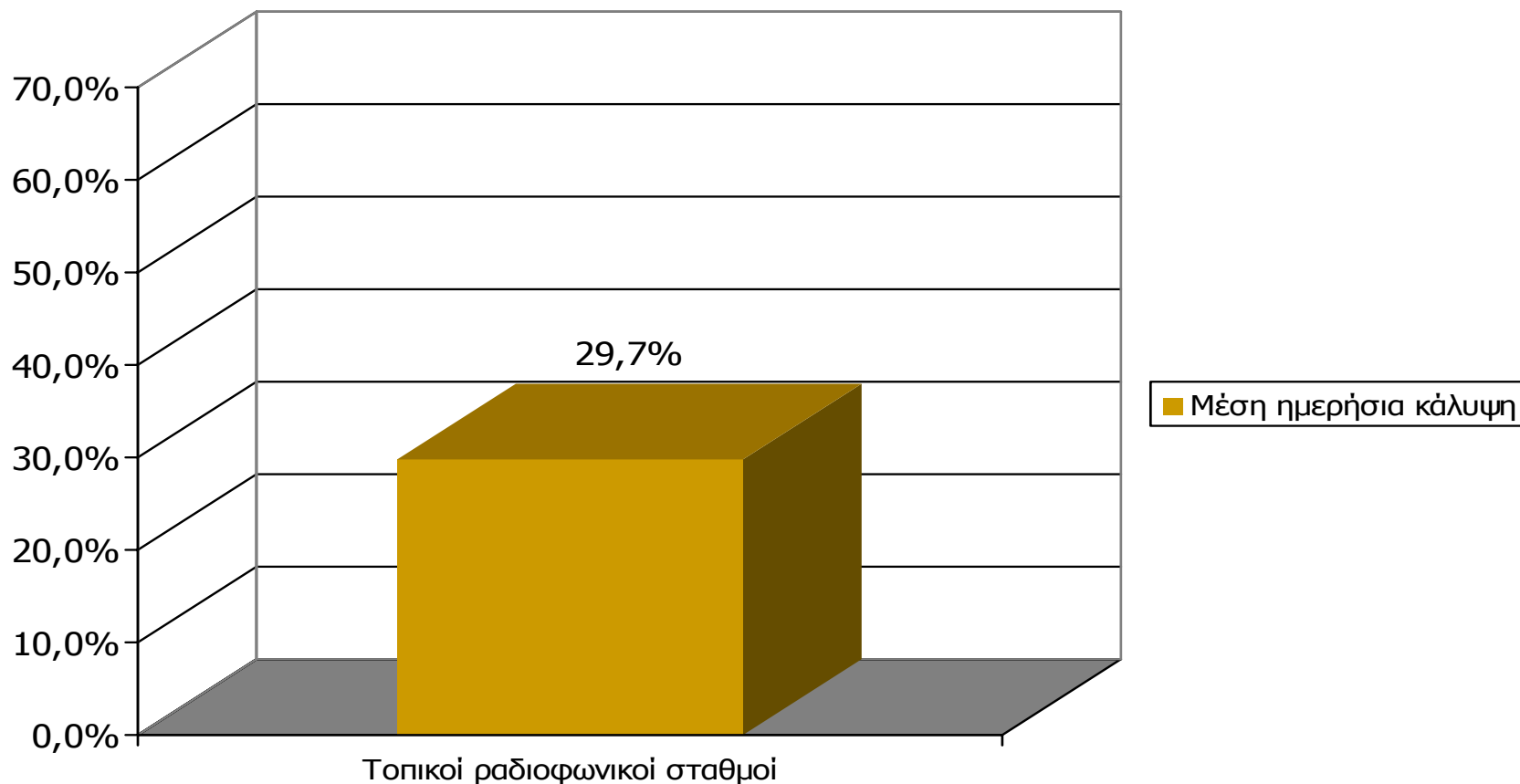
Πόσο συχνά ακούτε το ραδιοφωνικό σταθμό...



Βάση = Ακροατές (εβδομάδας) κάθε σταθμού

\* Ενδεικτικά στοιχεία – Βάση μικρότερη των 60 ατόμων

# Μέση ημερήσια κάλυψη τοπικών Ρ/Σ Νομού Μεσσηνίας (χθες)

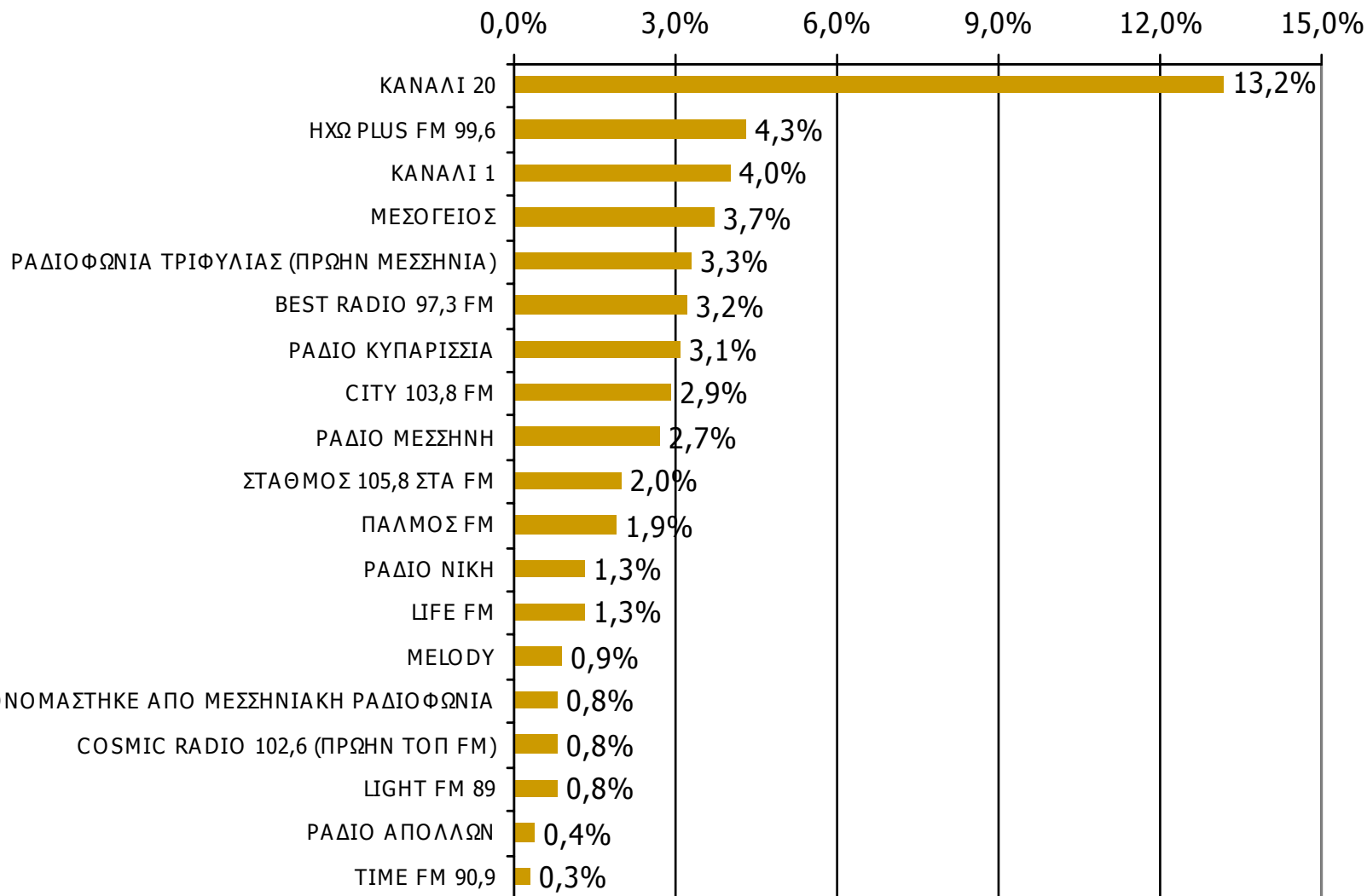


**Μ.Ο.: 1.71 Ρ/Σ**

Βάση = Σύνολο ερωτηθέντων (N=750)

# Μέση ημερήσια κάλυψη τοπικών Ρ/Σ Νομού Μεσσηνίας

Τον ραδιοφωνικό σταθμό... τον ακούσατε χτες;



Βάση = Σύνολο ερωτηθέντων (N=750)

# Μέση ημερήσια κάλυψη τοπικών Ρ/Σ Νομού Μεσσηνίας – Φύλο - 1

Τον ραδιοφωνικό σταθμό... ΤΟΝ ΑΚΟΥΣΑΤΕ ΧΤΕΣ;

	ΣΥΝΟΛΟ	ΑΝΔΡΕΣ	ΓΥΝΑΙΚΕΣ
<i>Σύνολο ερωτηθέντων</i>	750	376	374
<b>ΚΑΝΑΛΙ 20</b>	13,2%	14,6%	11,8%
<b>ΗΧΩ PLUS FM 99,6</b>	4,3%	4,8%	3,7%
<b>ΚΑΝΑΛΙ 1</b>	4,0%	4,5%	3,5%
<b>ΜΕΣΟΓΕΙΟΣ</b>	3,7%	4,5%	2,9%
<b>ΡΑΔΙΟΦΩΝΙΑ ΤΡΙΦΥΛΙΑΣ (ΠΡΩΗΝ ΜΕΣΣΗΝΙΑ)</b>	3,3%	5,1%	1,6%
<b>BEST RADIO 97,3 FM</b>	3,2%	3,7%	2,7%
<b>ΡΑΔΙΟ ΚΥΠΑΡΙΣΣΙΑ</b>	3,1%	3,7%	2,4%
<b>CITY 103,8 FM</b>	2,9%	4,0%	1,9%
<b>ΡΑΔΙΟ ΜΕΣΣΗΝΗ</b>	2,7%	3,2%	2,1%
<b>ΣΤΑΘΜΟΣ 105,8 ΣΤΑ FM</b>	2,0%	2,9%	1,1%

# Μέση ημερήσια κάλυψη τοπικών Ρ/Σ Νομού Μεσσηνίας – Φύλο - 2

Τον ραδιοφωνικό σταθμό... τον ακούσατε χτες;

	ΣΥΝΟΛΟ	ΑΝΔΡΕΣ	ΓΥΝΑΙΚΕΣ
<i>Σύνολο ερωτηθέντων</i>	750	376	374
<b>ΠΑΛΜΟΣ FM</b>	1,9%	1,9%	1,9%
<b>ΡΑΔΙΟ ΝΙΚΗ</b>	1,3%	1,9%	0,8%
<b>LIFE FM</b>	1,3%	1,3%	1,3%
<b>MELODY</b>	0,9%	1,3%	0,5%
<b>ΕΜΦΑΣΙΣ ΜΕΤΟΝΟΜΑΣΤΗΚΕ ΑΠΟ ΜΕΣΣΗΝΙΑΚΗ ΡΑΔΙΟΦΩΝΙΑ</b>	0,8%	0,5%	1,1%
<b>COSMIC RADIO 102,6 (ΠΡΩΗΝ ΤΟΠ FM)</b>	0,8%	1,3%	0,3%
<b>LIGHT FM 89</b>	0,8%	1,3%	0,3%
<b>ΡΑΔΙΟ ΑΠΟΛΛΩΝ</b>	0,4%	0,5%	0,3%
<b>TIME FM 90,9</b>	0,3%	0,3%	0,3%

# Μέση ημερήσια κάλυψη τοπικών Ρ/Σ Νομού Μεσσηνίας – Ηλικία - 1

Τον ραδιοφωνικό σταθμό... τον ακούσατε χτες;

	ΣΥΝΟΛΟ	15-34	35-54	55+
<i>Σύνολο ερωτηθέντων</i>	750	234	225	291
<b>ΚΑΝΑΛΙ 20</b>	13,2%	25,6%	15,1%	1,7%
<b>ΗΧΩ PLUS FM 99,6</b>	4,3%	7,7%	5,3%	0,7%
<b>ΚΑΝΑΛΙ 1</b>	4,0%	4,3%	6,2%	2,1%
<b>ΜΕΣΟΓΕΙΟΣ</b>	3,7%	6,0%	4,4%	1,4%
<b>ΡΑΔΙΟΦΩΝΙΑ ΤΡΙΦΥΛΙΑΣ (ΠΡΩΗΝ ΜΕΣΣΗΝΙΑ)</b>	3,3%	5,6%	3,1%	1,7%
<b>BEST RADIO 97,3 FM</b>	3,2%	6,8%	1,3%	1,7%
<b>ΡΑΔΙΟ ΚΥΠΑΡΙΣΣΙΑ</b>	3,1%	4,3%	3,1%	2,1%
<b>CITY 103,8 FM</b>	2,9%	6,4%	3,1%	-
<b>ΡΑΔΙΟ ΜΕΣΣΗΝΗ</b>	2,7%	3,0%	3,6%	1,7%
<b>ΣΤΑΘΜΟΣ 105,8 ΣΤΑ FM</b>	2,0%	1,7%	4,4%	0,3%

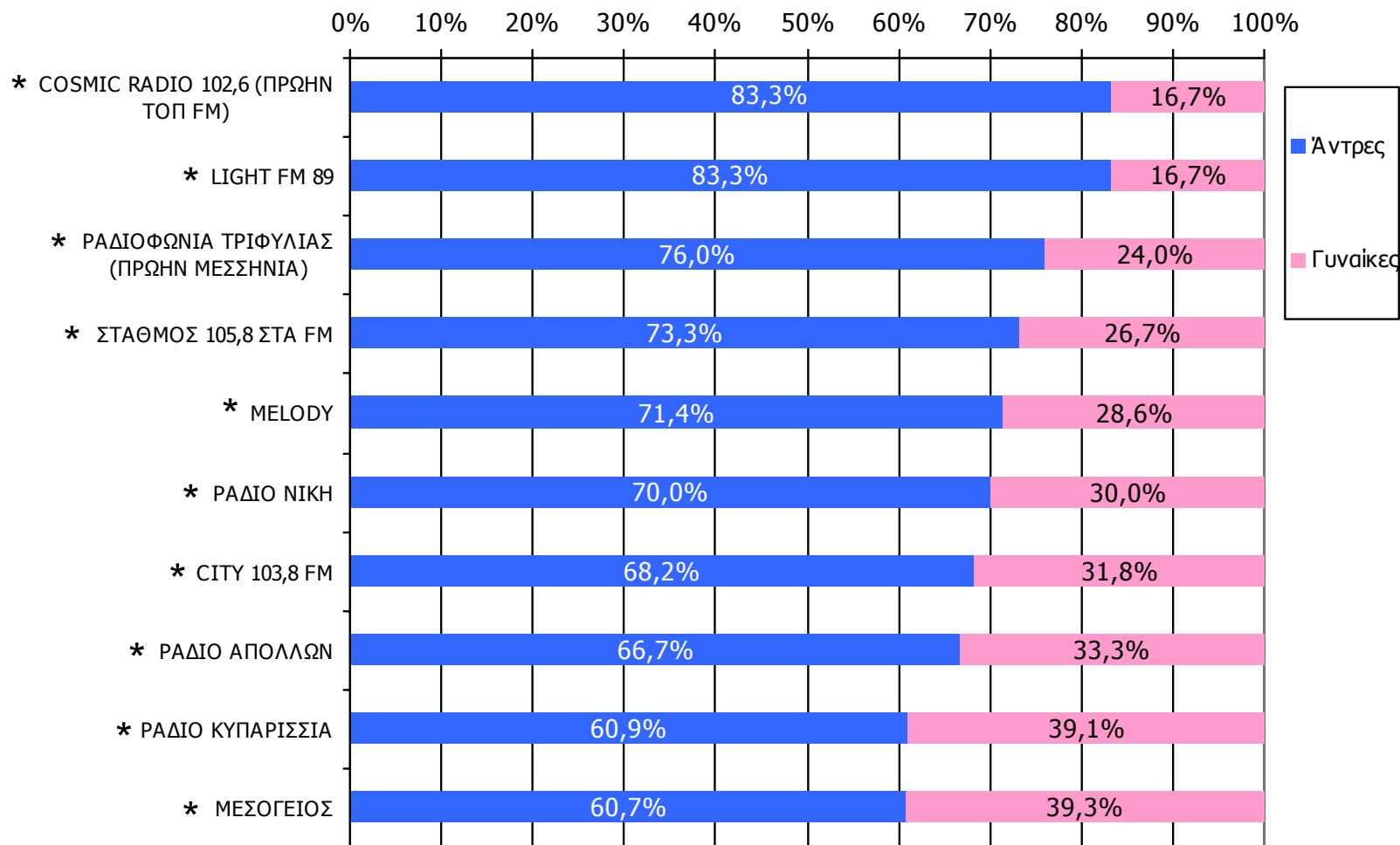
# Μέση ημερήσια κάλυψη τοπικών Ρ/Σ Νομού Μεσσηνίας – Ηλικία - 2

Τον ραδιοφωνικό σταθμό... τον ακούσατε χτες;

	ΣΥΝΟΛΟ	15-34	35-54	55+
<i>Σύνολο ερωτηθέντων</i>	750	234	225	291
<b>ΠΑΛΜΟΣ FM</b>	1,9%	2,6%	2,2%	1,0%
<b>ΡΑΔΙΟ ΝΙΚΗ</b>	1,3%	2,6%	1,3%	0,3%
<b>LIFE FM</b>	1,3%	3,0%	1,3%	-
<b>MELODY</b>	0,9%	2,6%	0,4%	-
<b>ΕΜΦΑΣΙΣ ΜΕΤΟΝΟΜΑΣΤΗΚΕ ΑΠΟ ΜΕΣΣΗΝΙΑΚΗ ΡΑΔΙΟΦΩΝΙΑ</b>	0,8%	0,4%	2,2%	-
<b>COSMIC RADIO 102,6 (ΠΡΩΗΝ ΤΟΠ FM)</b>	0,8%	2,1%	-	0,3%
<b>LIGHT FM 89</b>	0,8%	2,1%	0,4%	-
<b>ΡΑΔΙΟ ΑΠΟΛΛΩΝ</b>	0,4%	0,4%	0,9%	-
<b>TIME FM 90,9</b>	0,3%	0,9%	-	-

# Μέση ημερήσια κάλυψη τοπικών Ρ/Σ Νομού Μεσσηνίας – Φύλο/ Προφίλ - 1

Τον ραδιοφωνικό σταθμό... τον ακούσατε χτες;

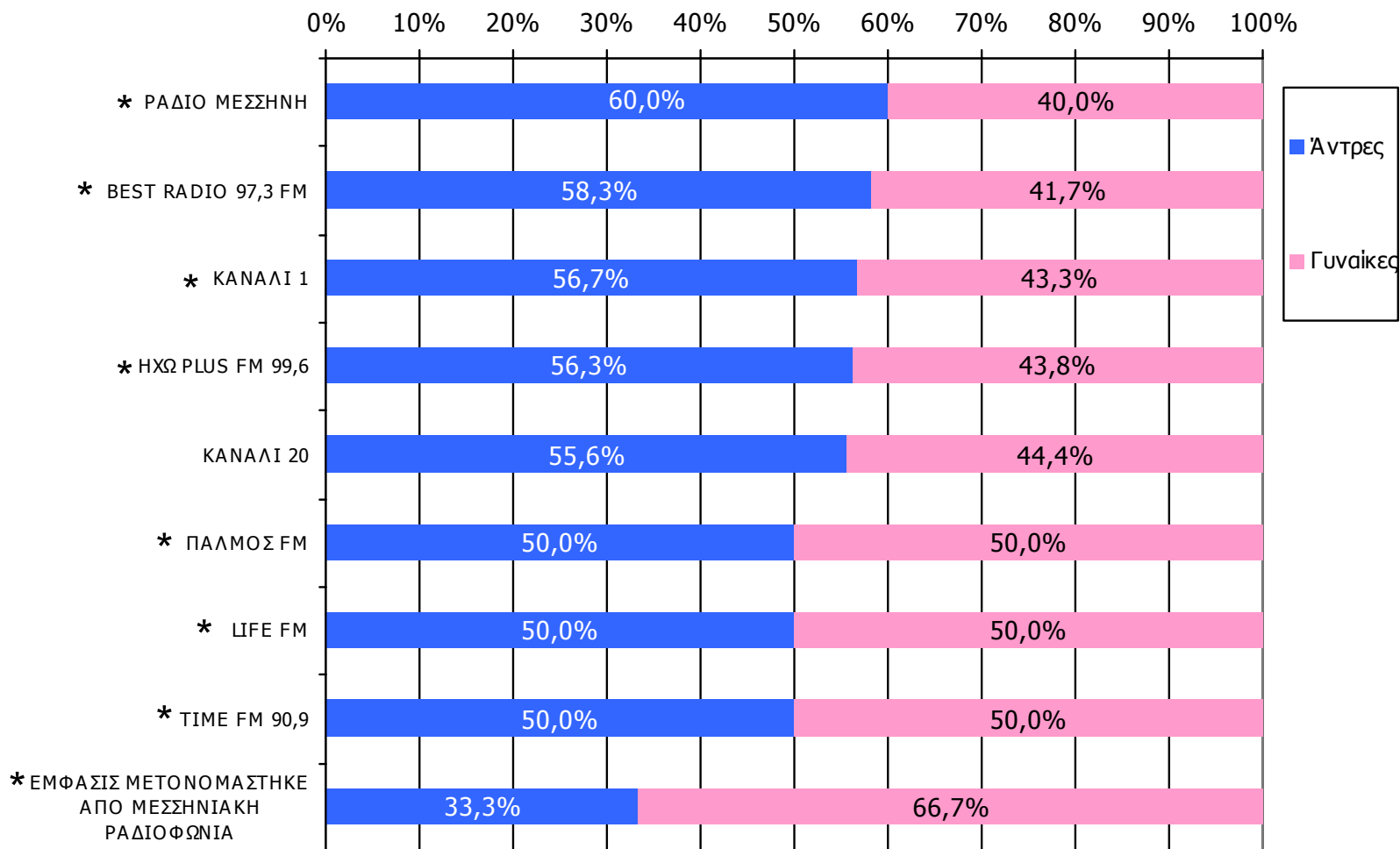


Βάση = Ακροατές (χτες) κάθε σταθμού

\* Ενδεικτικά στοιχεία – Βάση μικρότερη των 60 ατόμων

# Μέση ημερήσια κάλυψη τοπικών Ρ/Σ Νομού Μεσσηνίας – Φύλο/ Προφίλ - 2

Τον ραδιοφωνικό σταθμό... τον ακούσατε χτες;

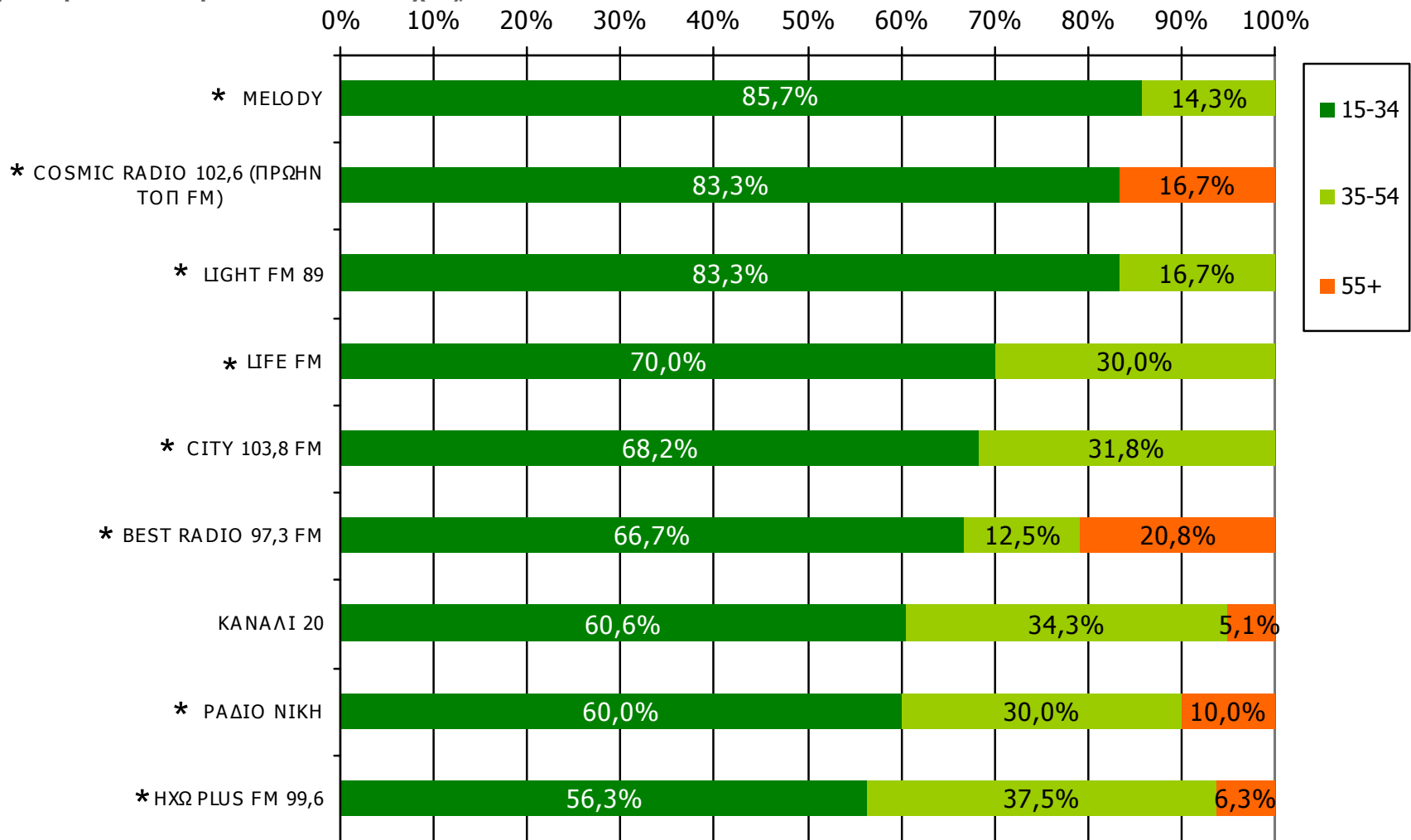


Βάση = Ακροατές (χθες) κάθε σταθμού

\* Ενδεικτικά στοιχεία – Βάση μικρότερη των 60 ατόμων

# Μέση ημερήσια κάλυψη τοπικών Ρ/Σ Νομού Μεσσηνίας – Ηλικία/ Προφίλ - 1

Τον ραδιοφωνικό σταθμό... τον ακούσατε χτες;



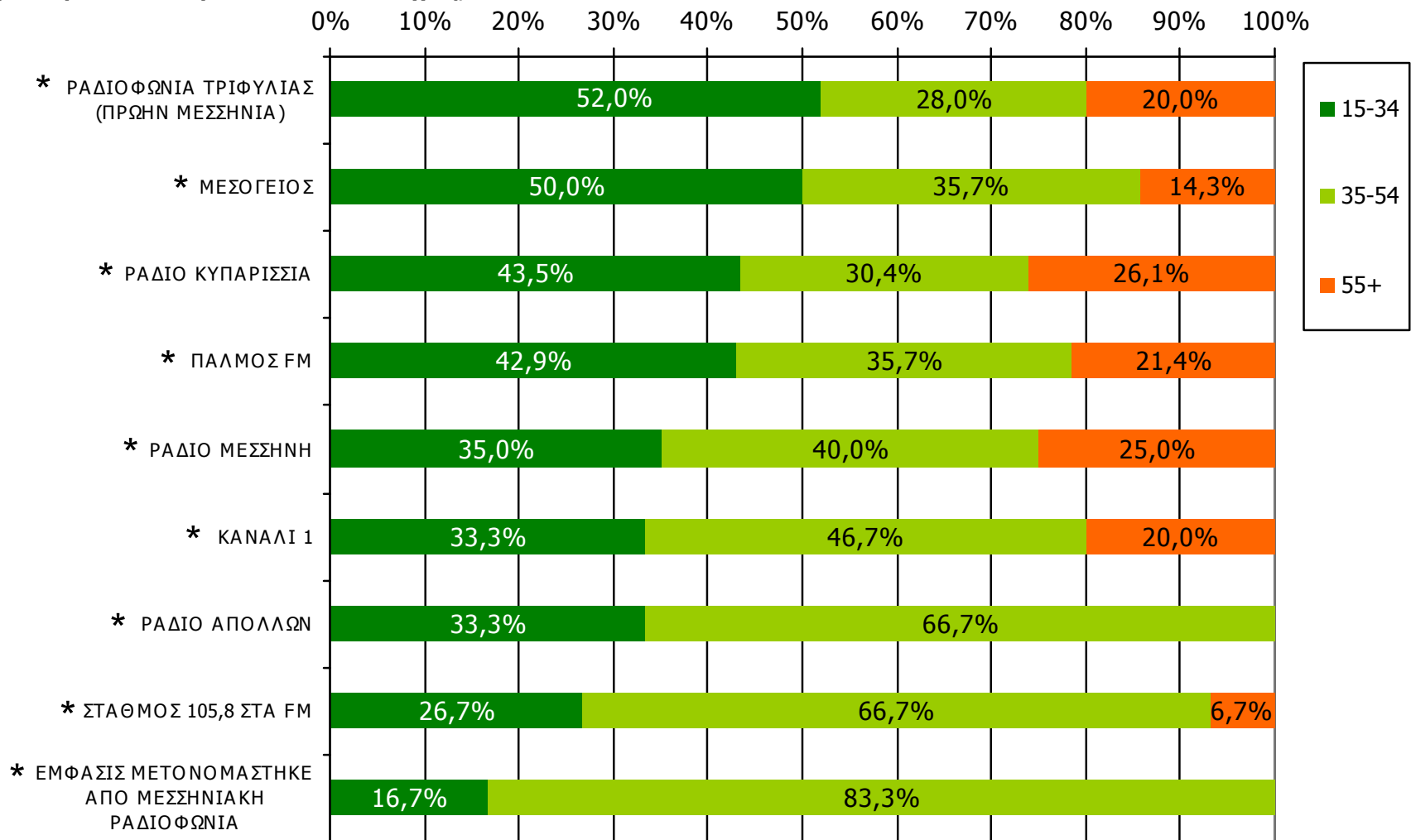
\* Ενδεικτικά στοιχεία – Βάση μικρότερη των 60 ατόμων

\*2 Ο Ρ/Σ TIME FM 90,9 έχει μόνο δύο ακροατές στο χτες ηλικίας 15-34 και δεν τον εμφανίζουμε στο γράφημα.

Βάση = Ακροατές (χτες) κάθε σταθμού

# Μέση ημερήσια κάλυψη τοπικών Ρ/Σ Νομού Μεσσηνίας – Ηλικία/ Προφίλ - 2

Τον ραδιοφωνικό σταθμό... τον ακούσατε χτες;

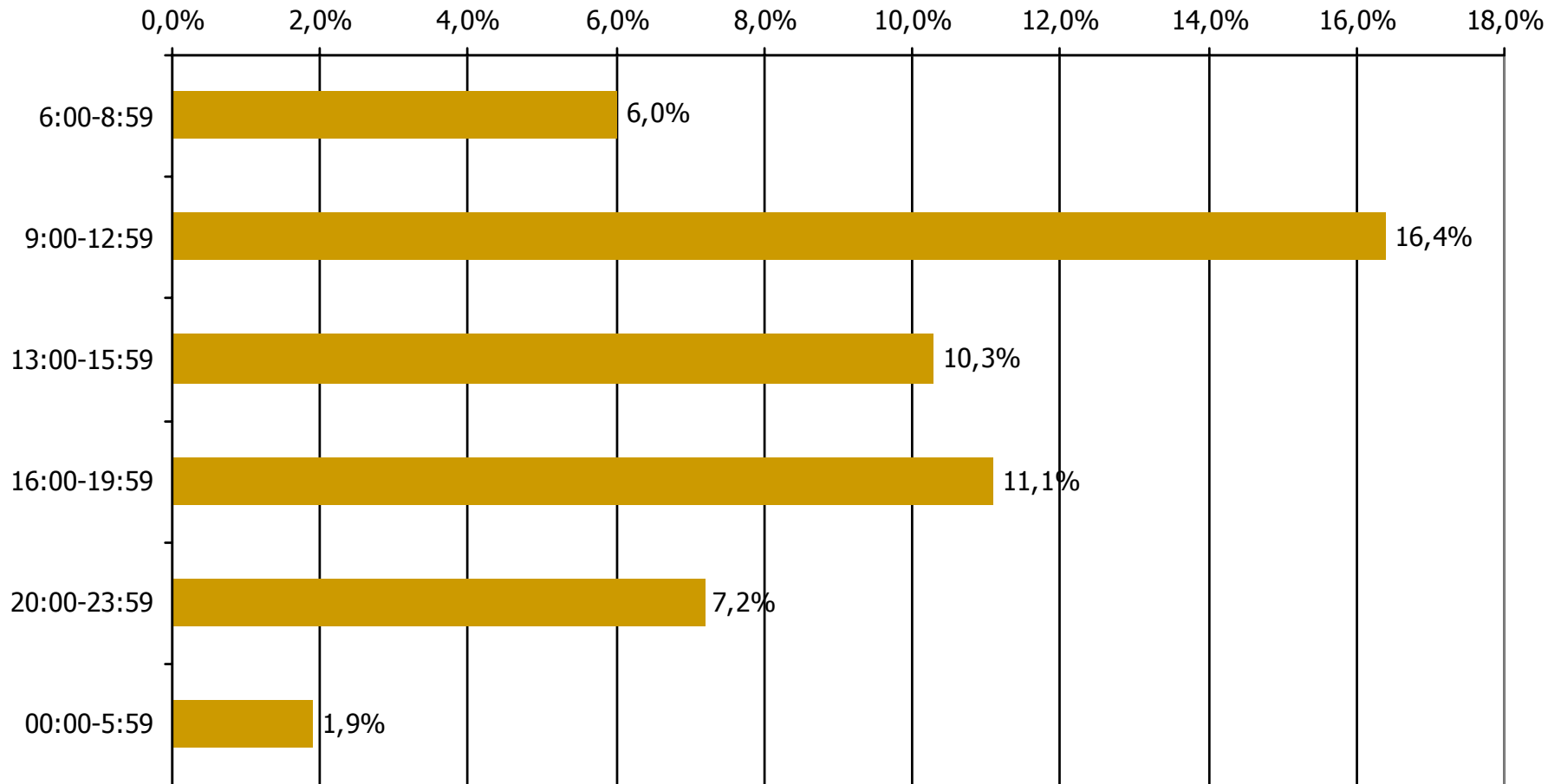


\* Ενδεικτικά στοιχεία – Βάση μικρότερη των 60 ατόμων

\*2 Ο Ρ/Σ TIME FM 90,9 έχει μόνο δύο ακροατές στο χτες ηλικίας 15-34 και δεν τον εμφανίζουμε στο γράφημα.

Βάση = Ακροατές (χτες) κάθε σταθμού

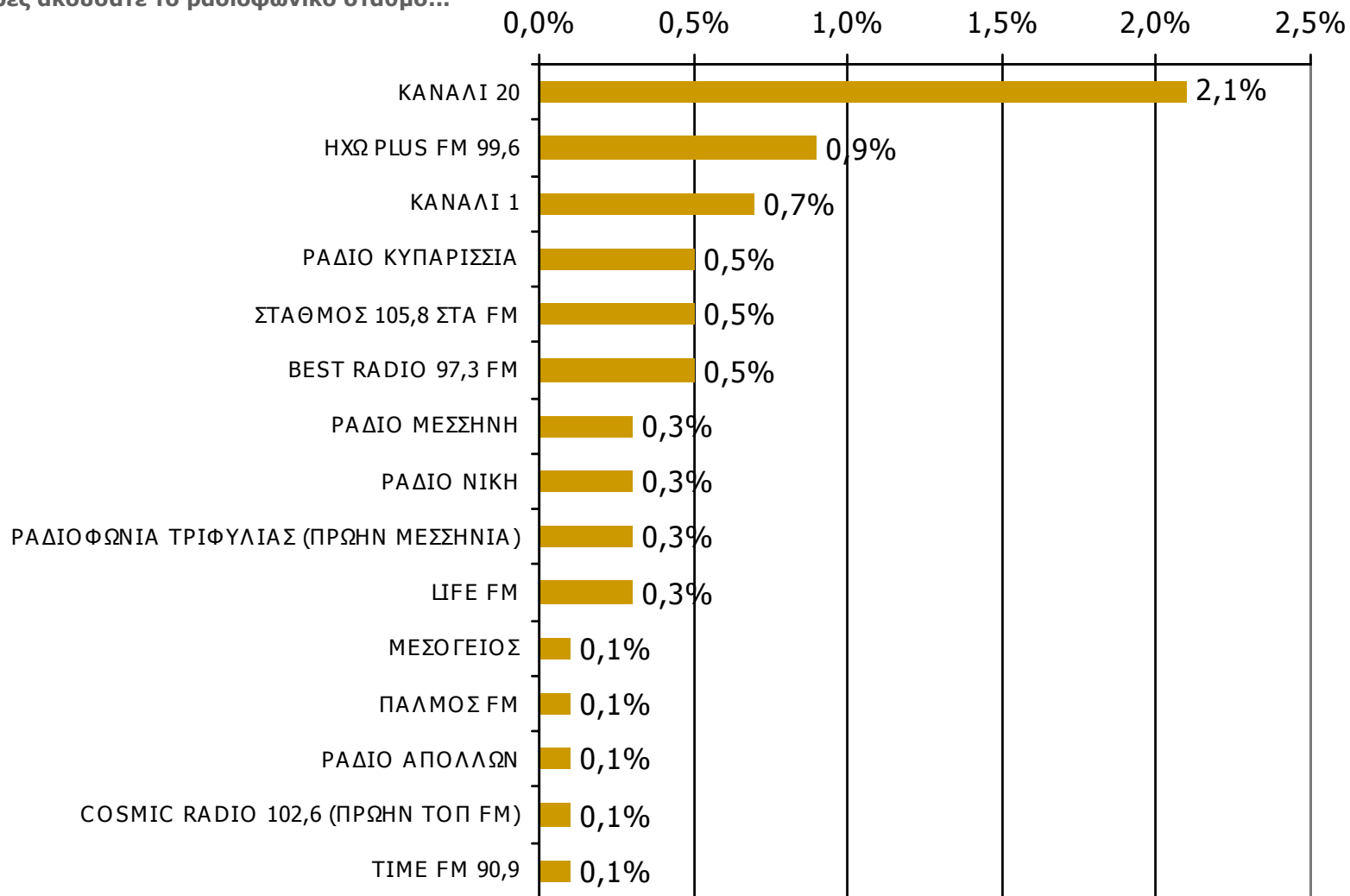
# Μέση κάλυψη χρονικών ζωνών της ημέρας τοπικών Ρ/Σ Νομού Μεσσηνίας



Βάση = Σύνολο ερωτηθέντων (N=750)

# Μέση κάλυψη χρονικών ζωνών της ημέρας τοπικών Ρ/Σ Νομού Μεσσηνίας 6:00-8:59

Ποιες ώρες ακούσατε το ραδιοφωνικό σταθμό...

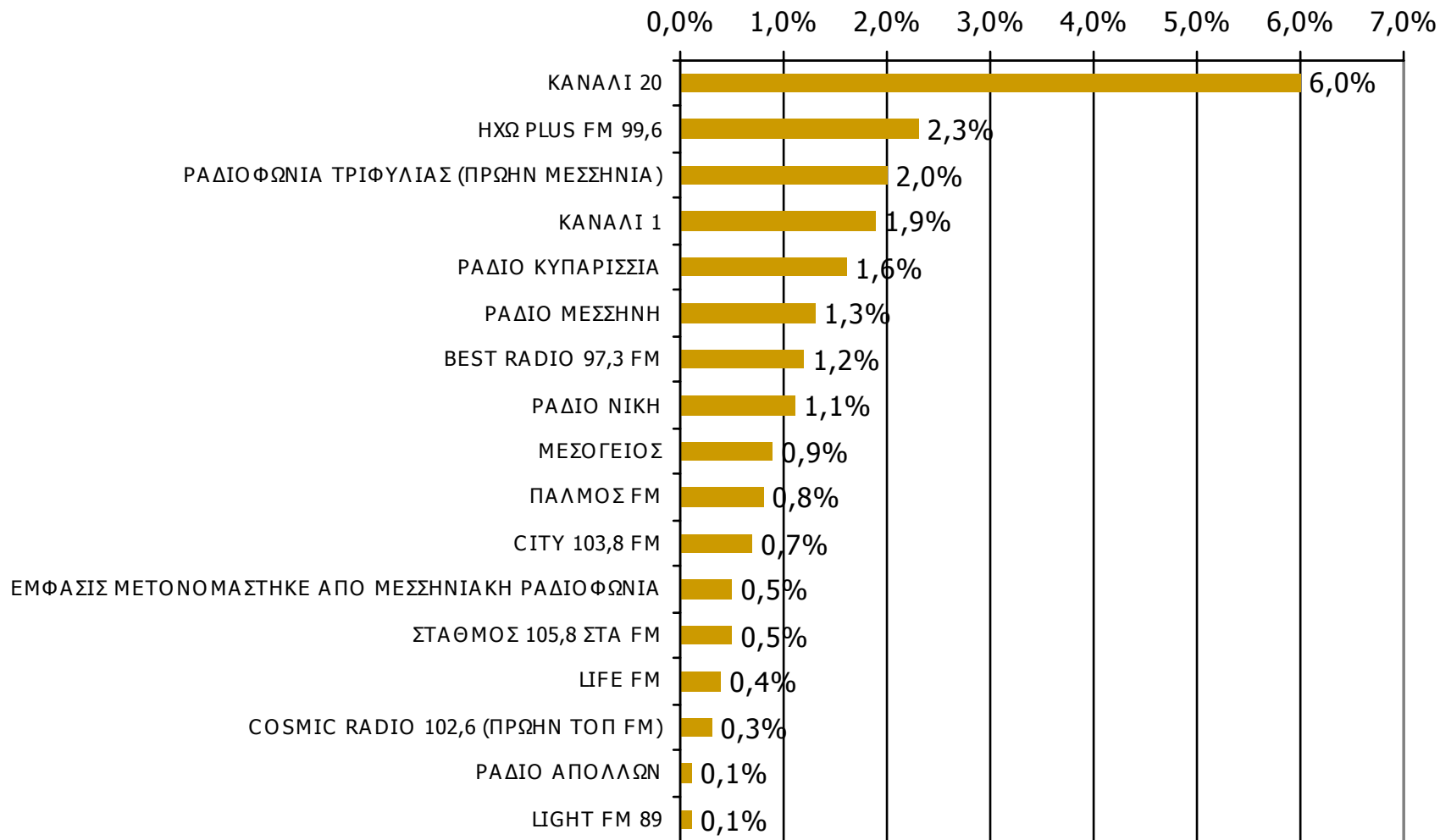


Βάση = Σύνολο ερωτηθέντων (N=750)

\* Εμφανίζονται οι Ρ/Σ που αναφέρθηκαν στη συγκεκριμένη ζώνη

# Μέση κάλυψη χρονικών ζωνών της ημέρας τοπικών Ρ/Σ Νομού Μεσσηνίας 9:00-12:59

Ποιες ώρες ακούσατε το ραδιοφωνικό σταθμό...

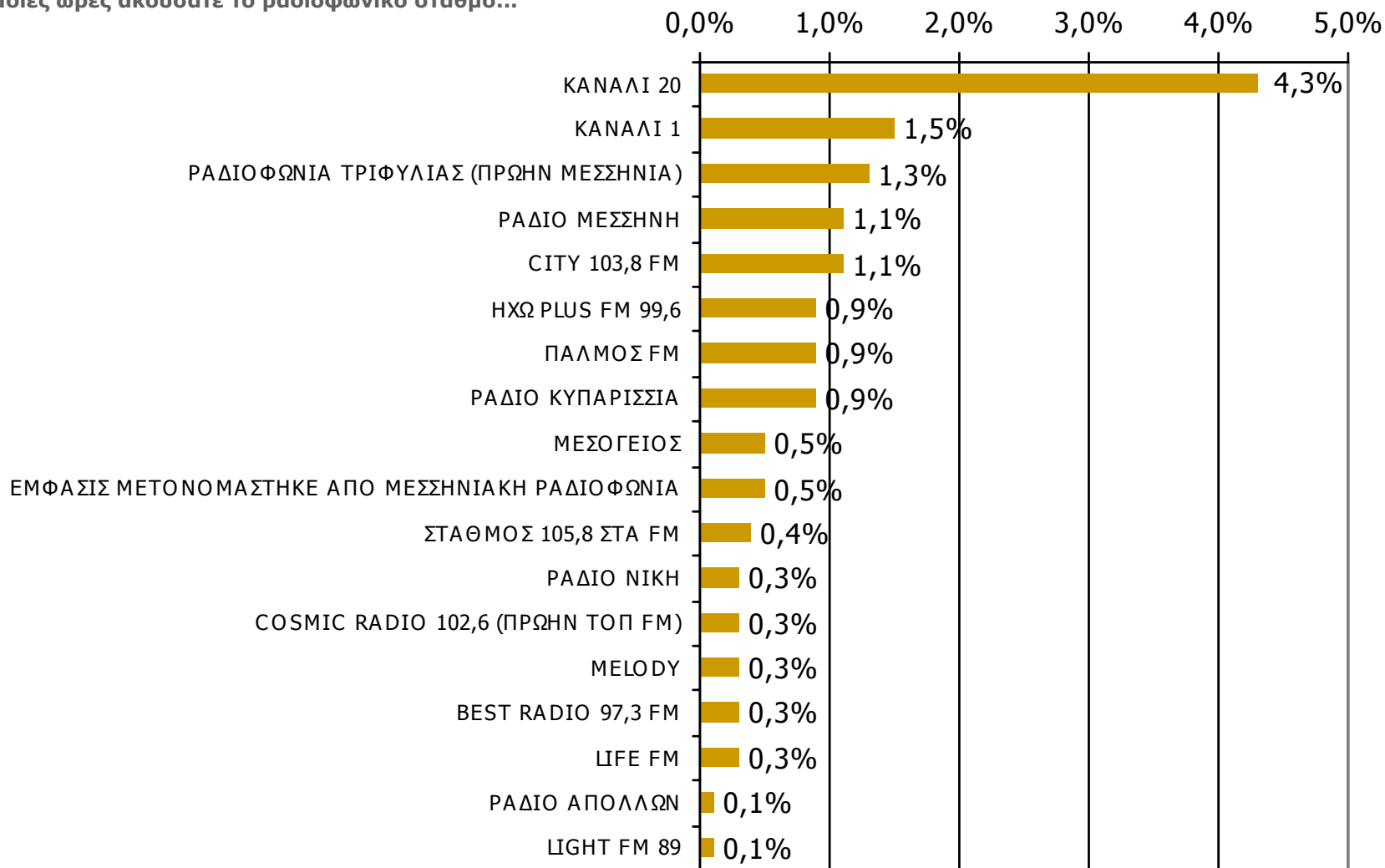


Βάση = Σύνολο ερωτηθέντων (N=750)

\* Εμφανίζονται οι Ρ/Σ που αναφέρθηκαν στη συγκεκριμένη ζώνη

# Μέση κάλυψη χρονικών ζωνών της ημέρας τοπικών Ρ/Σ Νομού Μεσσηνίας 13:00-15:59

Ποιες ώρες ακούσατε το ραδιοφωνικό σταθμό...

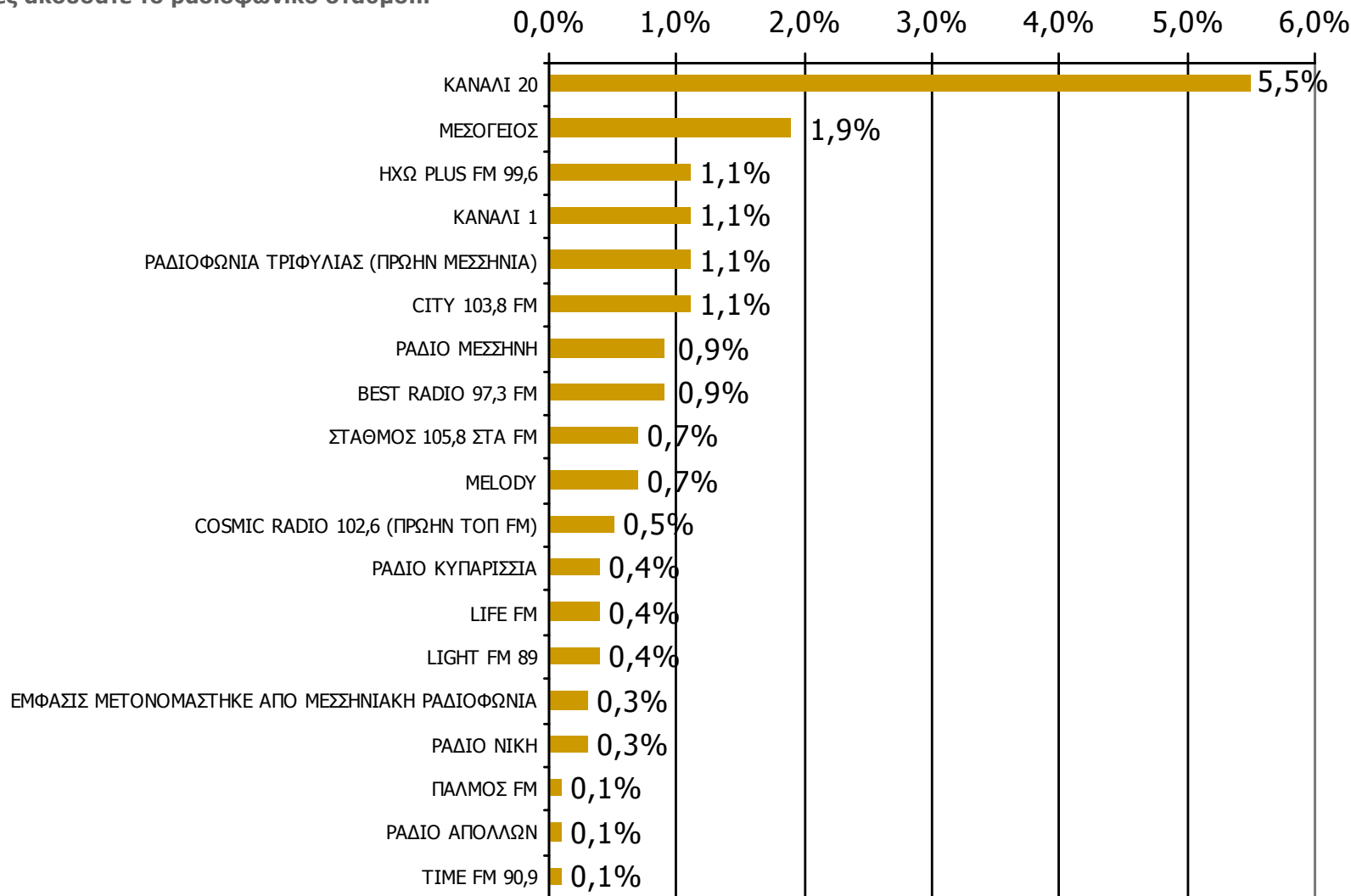


Βάση = Σύνολο ερωτηθέντων (N=750)

\* Εμφανίζονται οι Ρ/Σ που αναφέρθηκαν στη συγκεκριμένη ζώνη

# Μέση κάλυψη χρονικών ζωνών της ημέρας τοπικών Ρ/Σ Νομού Μεσσηνίας 16:00-19:59

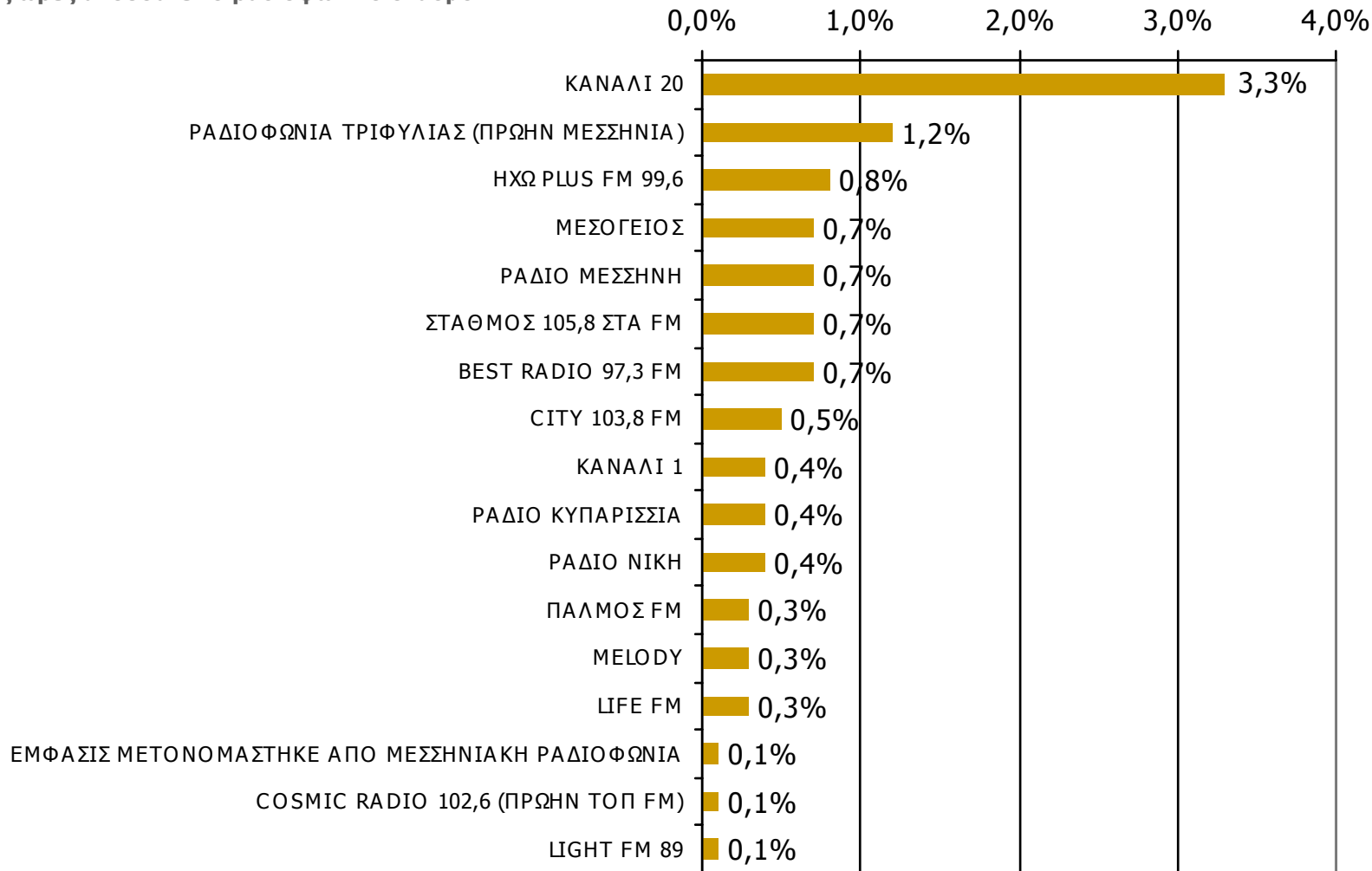
Ποιες ώρες ακούσατε το ραδιοφωνικό σταθμό...



Βάση = Σύνολο ερωτηθέντων (N=750)

# Μέση κάλυψη χρονικών ζωνών της ημέρας τοπικών Ρ/Σ Νομού Μεσσηνίας 20:00-23:59

Ποιες ώρες ακούσατε το ραδιοφωνικό σταθμό...

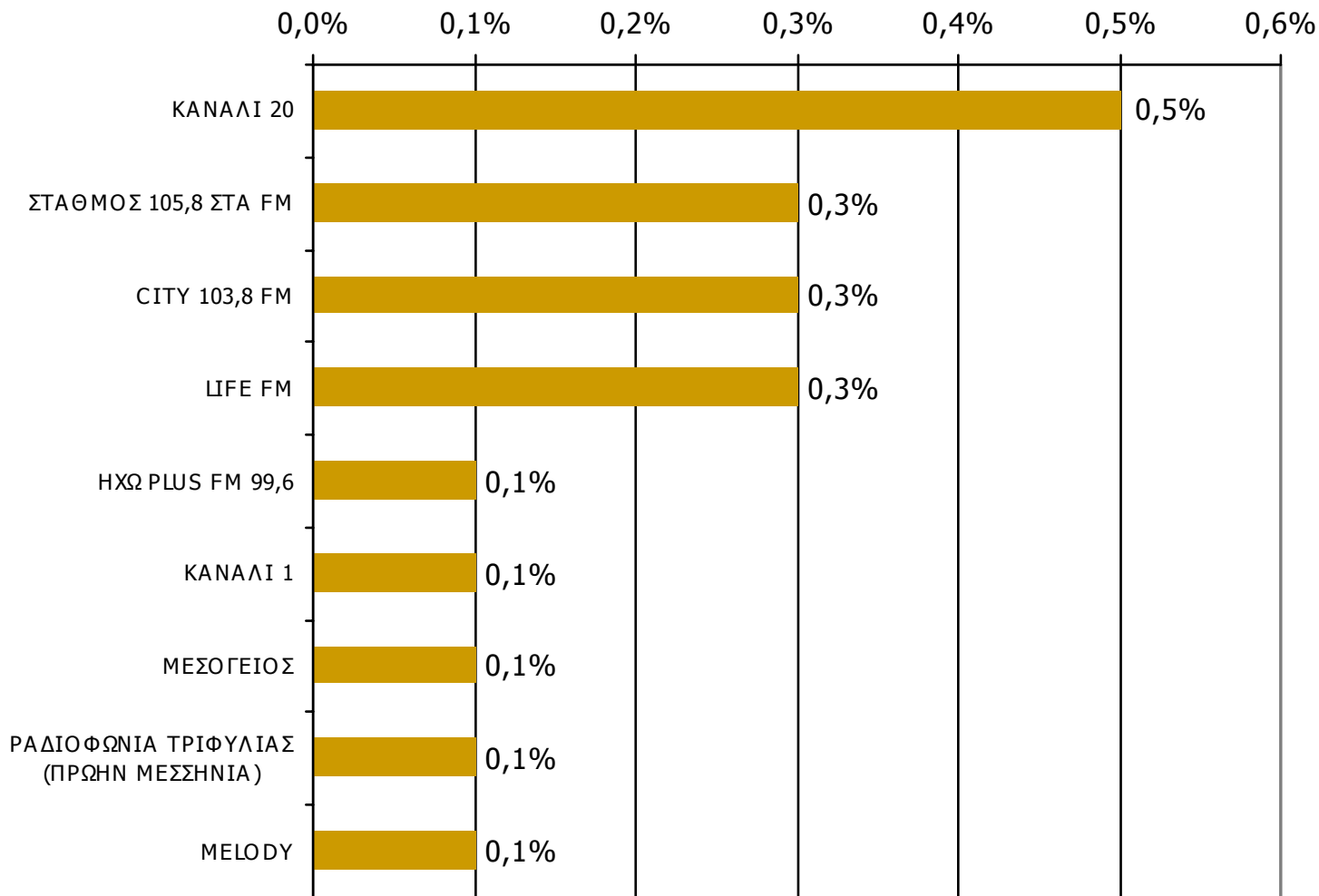


Βάση = Σύνολο ερωτηθέντων (N=750)

\* Εμφανίζονται οι Ρ/Σ που αναφέρθηκαν στη συγκεκριμένη ζώνη

# Μέση κάλυψη χρονικών ζωνών της ημέρας τοπικών Ρ/Σ Νομού Μεσσηνίας 00:00-05:59

Ποιες ώρες ακούσατε το ραδιοφωνικό σταθμό...

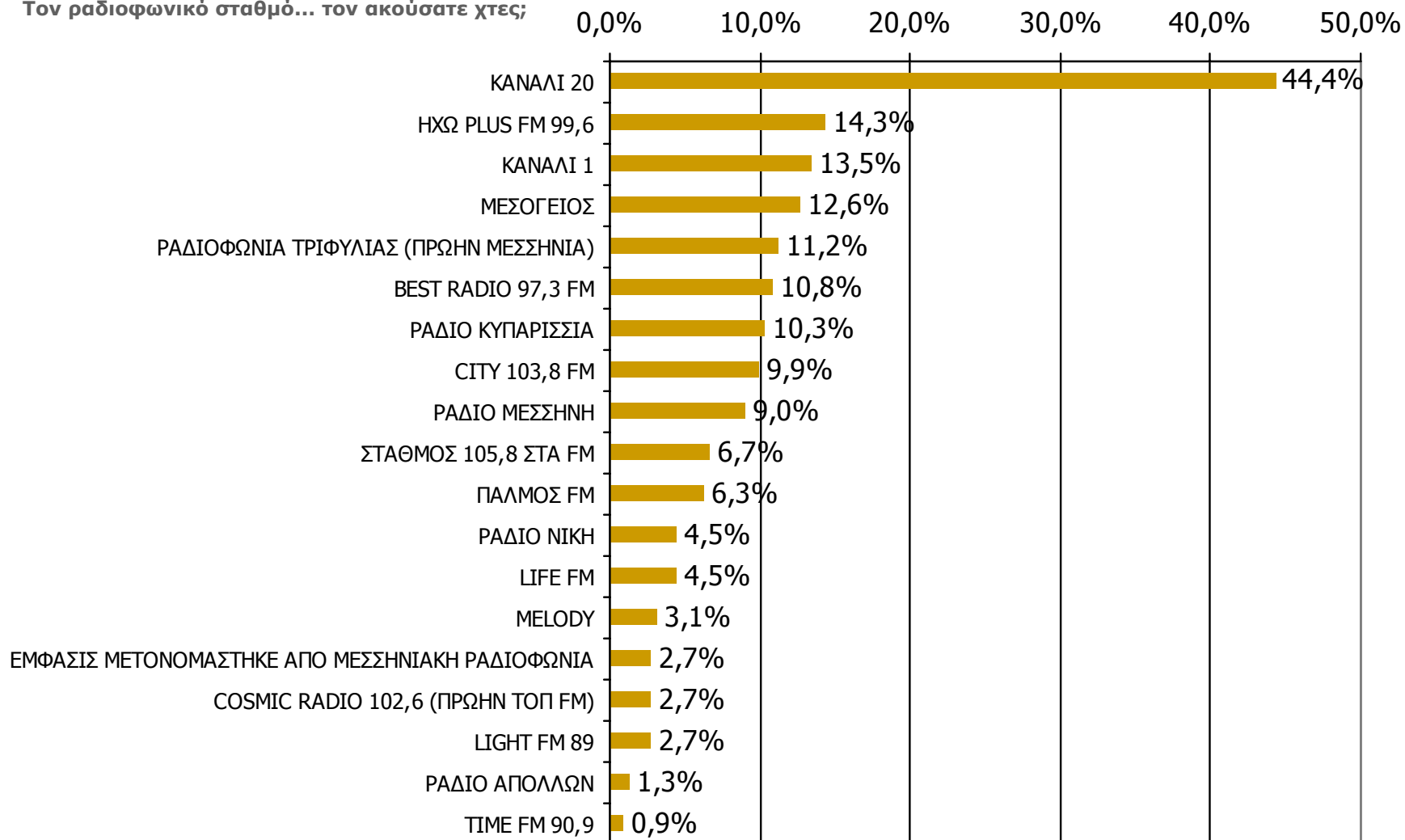


Βάση = Σύνολο ερωτηθέντων (N=750)

\* Εμφανίζονται οι Ρ/Σ που αναφέρθηκαν στη συγκεκριμένη ζώνη

# Μέση ημερήσια κάλυψη τοπικών Ρ/Σ Νομού Μεσσηνίας (Στο σύνολο των ακροατών - χθες)

Τον ραδιοφωνικό σταθμό... τον ακούσατε χτες;



Βάση = Ακροατές τοπικών Ρ/Σ (χθες) N=223

---

## **ΡΑΔΙΟΦΩΝΙΚΟΙ ΣΤΑΘΜΟΙ ΟΜΟΡΩΝ ΝΟΜΩΝ**


---

# ΑΚΡΟΑΣΗ ΡΑΔΙΟΦΩΝΙΚΩΝ ΣΤΑΘΜΩΝ (λίγα λεπτά την τελευταία εβδομάδα)

Γενικά χθες ακούσατε άλλους τοπικούς ραδιοφωνικούς σταθμούς που εκπέμπουν στο νομό σας; Αν ναι, ποιους;

(Δεν άκουσαν: 95,5%)

0,0% 0,4% 0,8% 1,2% 1,6% 2,0%



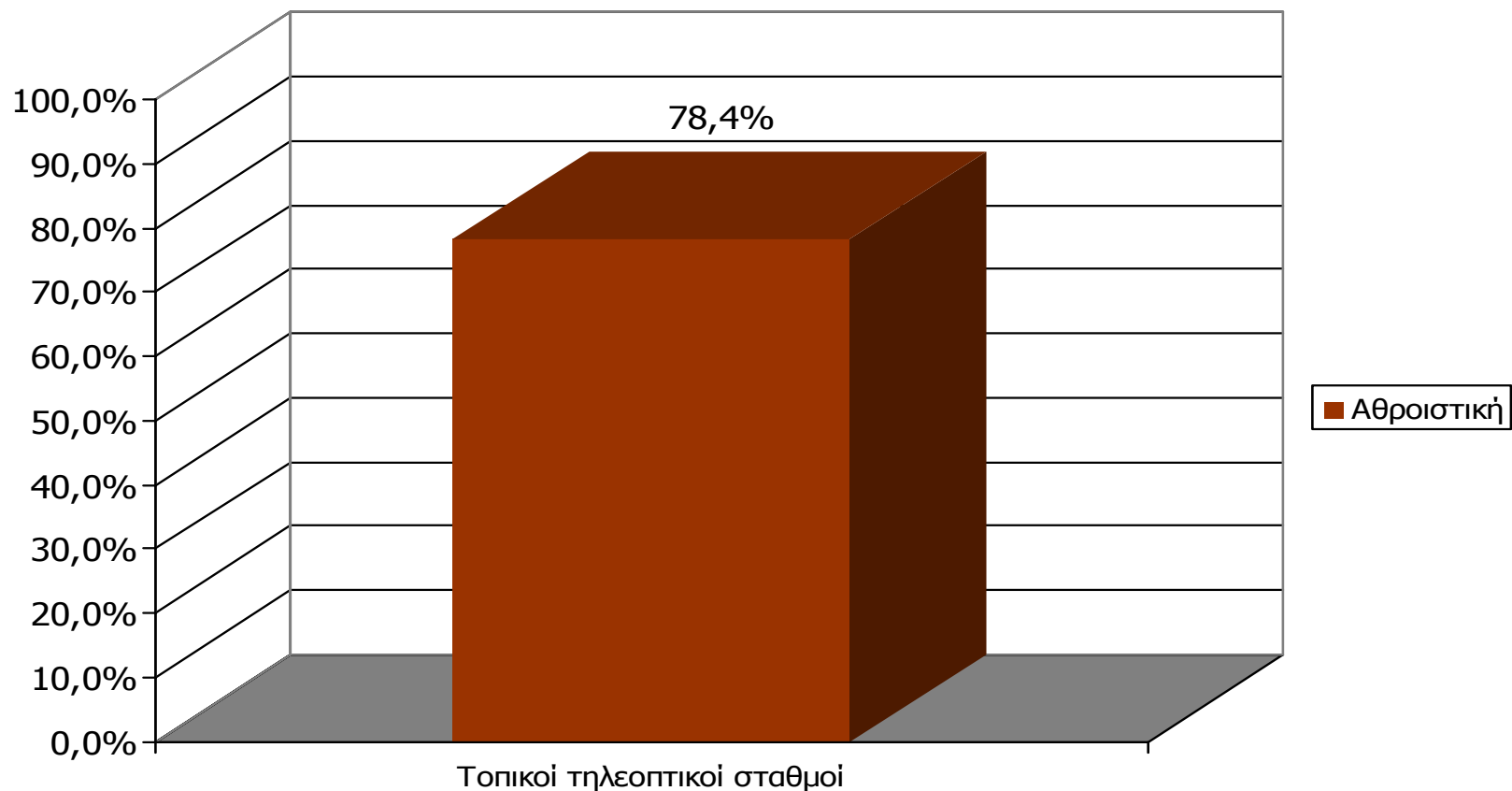
Βάση = Σύνολο ερωτηθέντων (N=750)

---

## ΤΗΛΕΟΠΤΙΚΟΙ ΣΤΑΘΜΟΙ ΝΟΜΟΥ ΜΕΣΣΗΝΙΑΣ

---

# Αθροιστική τηλεθέαση εβδομάδας τοπικών Τ/Σ Νομού Μεσσηνίας (λίγα λεπτά την τελευταία εβδομάδα)

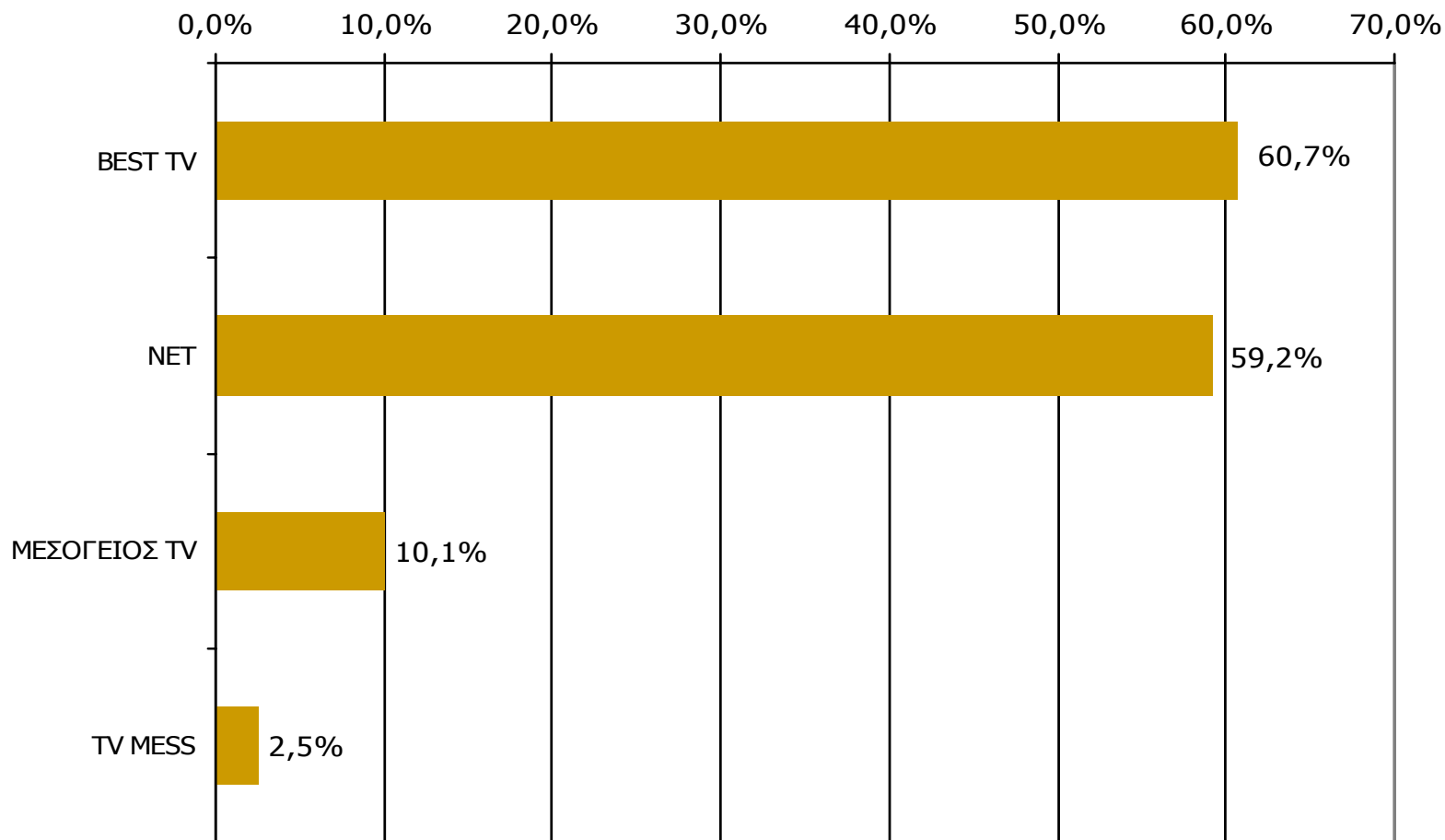


**Μ.Ο.: 1.69 Τ/Σ**

Βάση = Σύνολο ερωτηθέντων (N=750)

# Αθροιστική τηλεθέαση εβδομάδας τοπικών Τ/Σ Νομού Μεσσηνίας (λίγα λεπτά την τελευταία εβδομάδα)

Θα σας διαβάσω μια σειρά από τοπικούς τηλεοπτικούς σταθμούς που εκπέμπουν στο νομό σας και θέλω να μου πείτε για κάθε έναν από αυτούς, αν τον παρακολουθήσατε την τελευταία εβδομάδα για τουλάχιστον λίγα λεπτά.



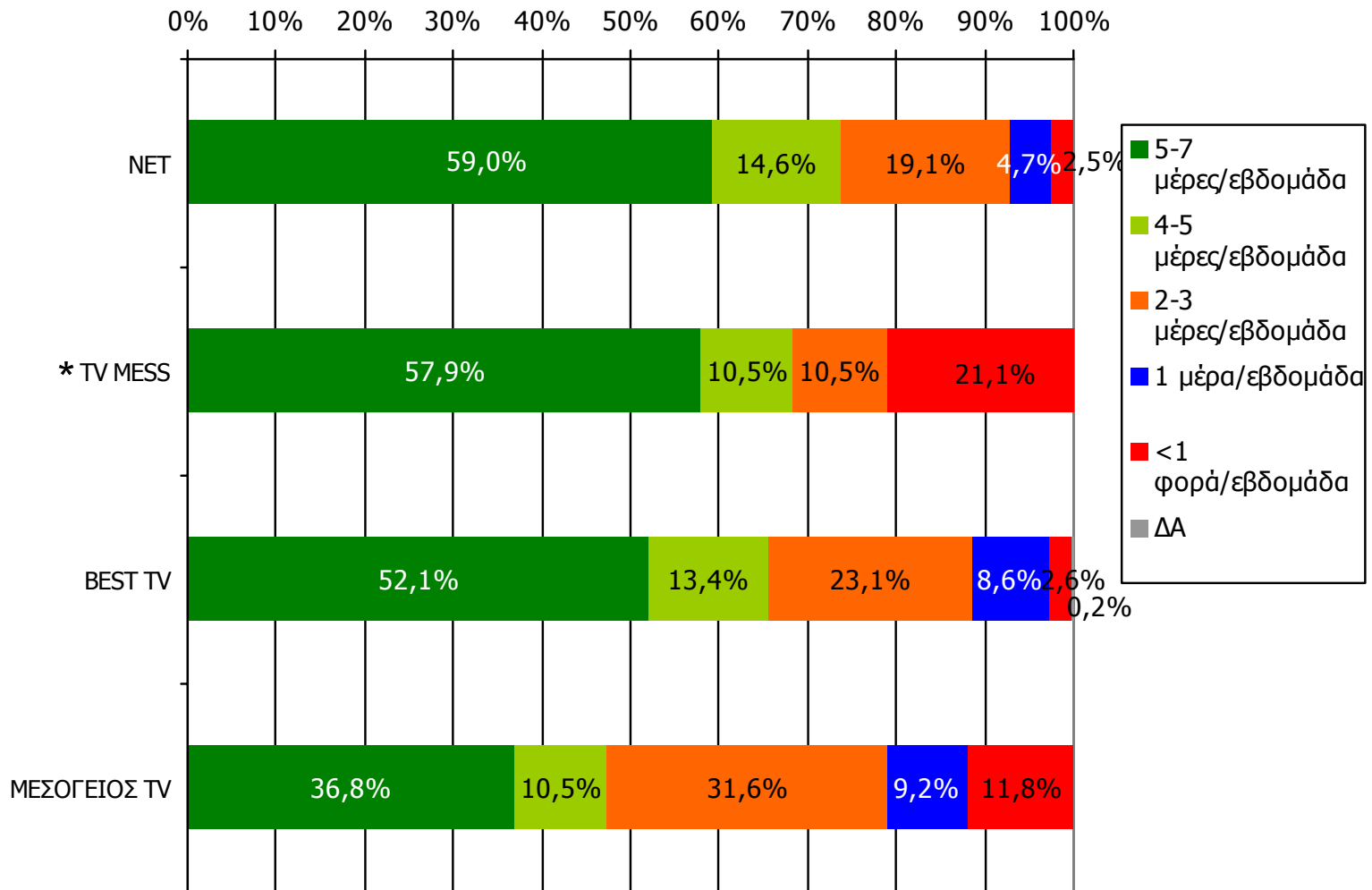
Βάση = Σύνολο ερωτηθέντων (N=750)

**Αθροιστική τηλεθέαση εβδομάδας τοπικών τηλεοπτικών σταθμών  
Νομού Μεσσηνίας (λίγα λεπτά την τελευταία εβδομάδα)  
Προβολές στον πληθυσμό 15 ετών και άνω**

Πληθυσμός Νομού Μεσσηνίας, 15 ετών και άνω: 141.986 άτομα	Προβολή στον πληθυσμό 15 ετών και άνω	95% Διάστημα Εμπιστοσύνης	
		Κάτω φράγμα	Άνω φράγμα
<b>BEST TV</b>	86.000	81.000	91.000
<b>NET</b>	84.000	79.000	89.000
<b>ΜΕΣΟΓΕΙΟΣ TV</b>	14.000	11.000	17.000
<b>TV MESS</b>	4.000	2.000	5.000

# ΣΥΧΝΟΤΗΤΑ ΤΗΛΕΘΕΑΣΗΣ ΤΗΛΕΟΠΤΙΚΩΝ ΣΤΑΘΜΩΝ Νομού Μεσσηνίας (λίγα λεπτά την τελευταία εβδομάδα)

Πόσο συχνά παρακολουθείτε το τηλεοπτικό σταθμό...

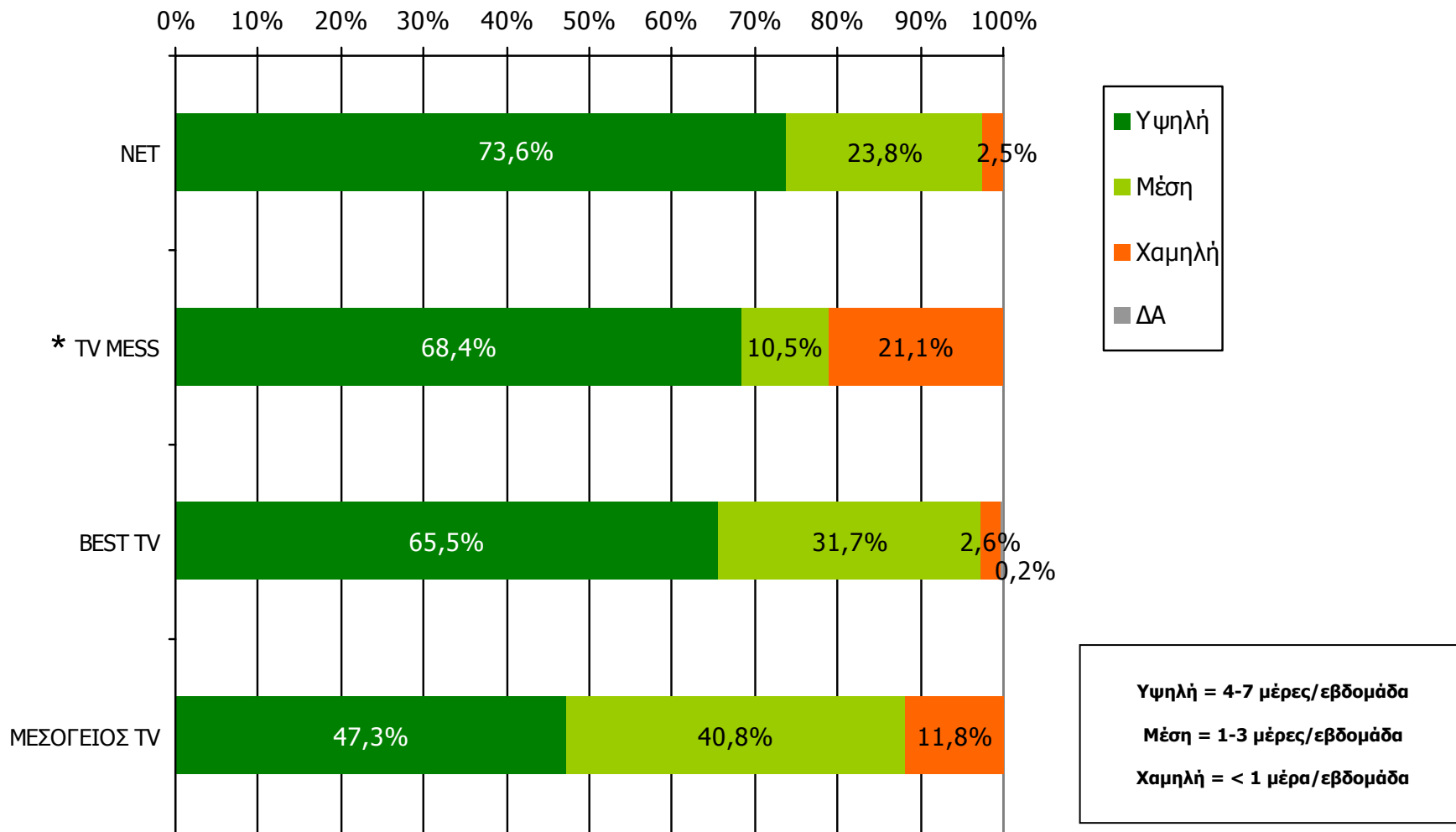


Βάση = Τηλεθεατές (εβδομάδας) κάθε σταθμού

\* Ενδεικτικά στοιχεία – Βάση μικρότερη των 60 ατόμων

# ΣΥΧΝΟΤΗΤΑ ΤΗΛΕΘΕΑΣΗΣ ΤΗΛΕΟΠΤΙΚΩΝ ΣΤΑΘΜΩΝ Νομού Μεσσηνίας (λίγα λεπτά την τελευταία εβδομάδα)

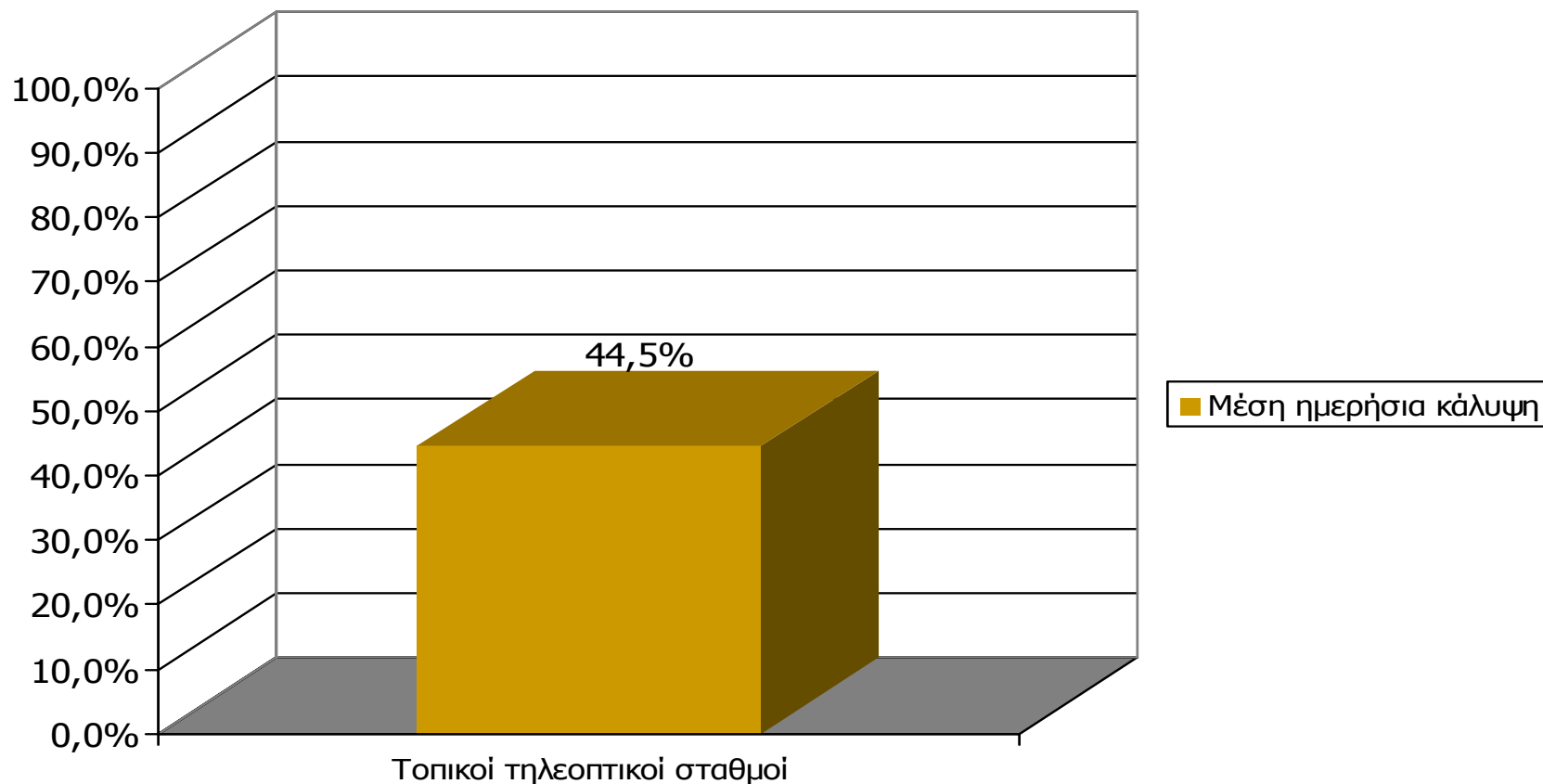
Πόσο συχνά παρακολουθείτε το τηλεοπτικό σταθμό...



Βάση = Τηλεθεατές (εβδομάδας) κάθε σταθμού

\* Ενδεικτικά στοιχεία – Βάση μικρότερη των 60 ατόμων

# Μέση ημερήσια κάλυψη τοπικών Τ/Σ Νομού Μεσσηνίας (χθες)

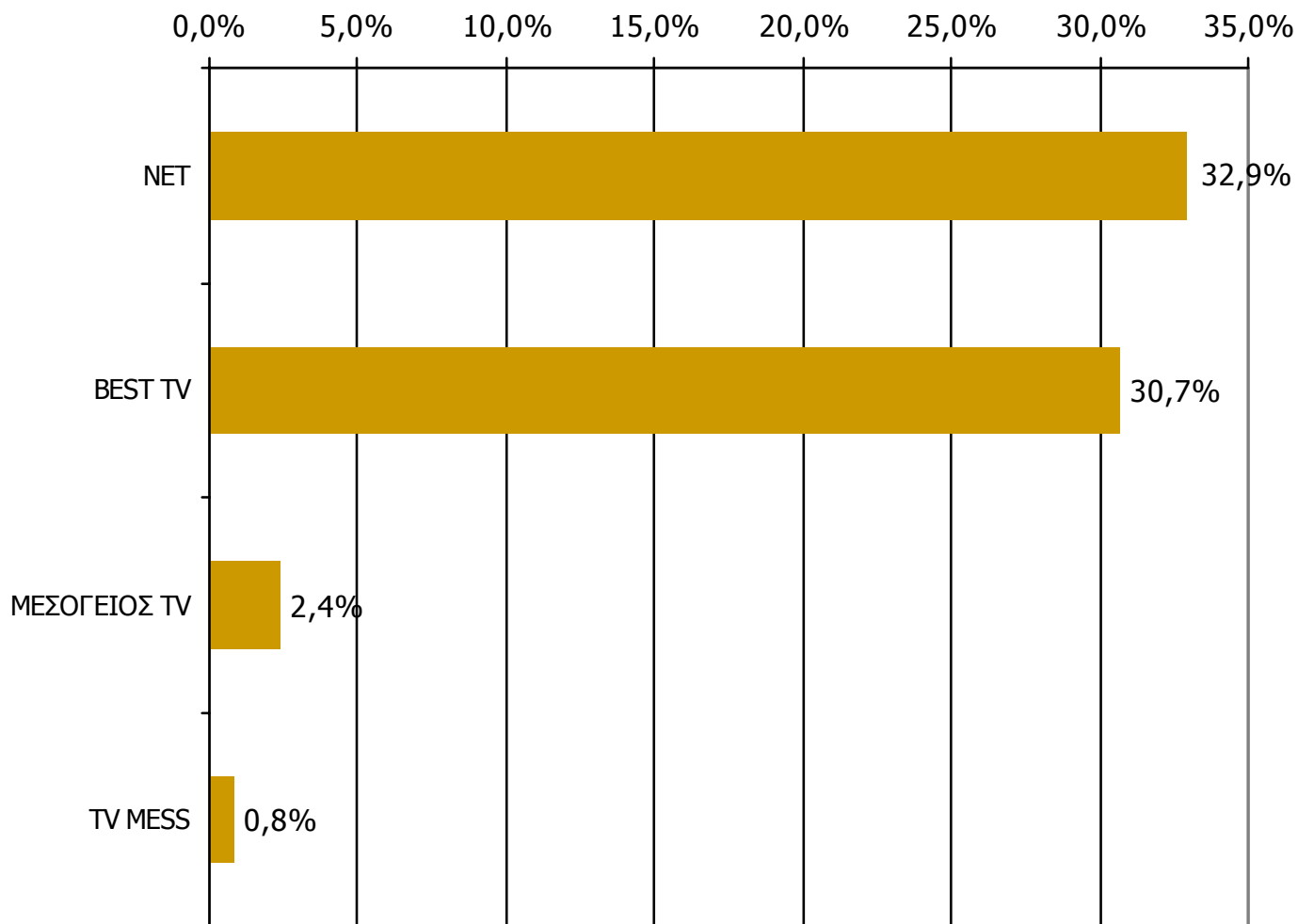


**Μ.Ο.: 1.50 Τ/Σ**

Βάση = Σύνολο ερωτηθέντων (N=750)

# Μέση ημερήσια κάλυψη τοπικών Τ/Σ Νομού Μεσσηνίας

Τον τηλεοπτικό σταθμό... τον παρακολουθήσατε χτες;



Βάση = Σύνολο ερωτηθέντων (N=750)

# Μέση ημερήσια κάλυψη τοπικών Τ/Σ Νομού Μεσσηνίας – Φύλο & Ηλικία

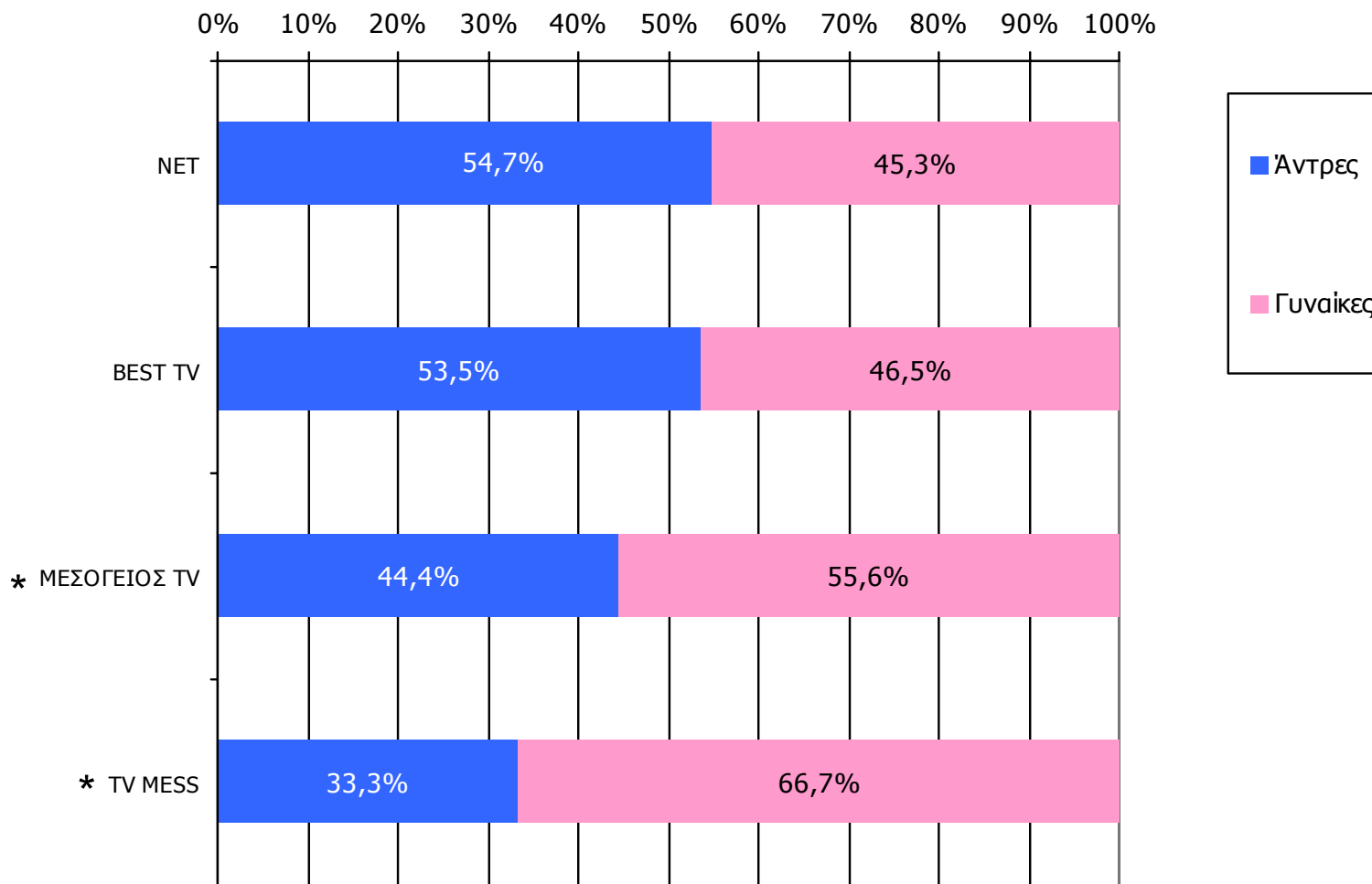
Τον τηλεοπτικό σταθμό... τον παρακολουθήσατε χτες;

	ΣΥΝΟΛΟ	ΑΝΔΡΕΣ	ΓΥΝΑΙΚΕΣ
<i>Σύνολο ερωτηθέντων</i>	750	376	374
<b>NET</b>	32,9%	35,9%	29,9%
<b>BEST TV</b>	30,7%	32,7%	28,6%
<b>ΜΕΣΟΓΕΙΟΣ TV</b>	2,4%	2,1%	2,7%
<b>TV MESS</b>	0,8%	0,5%	1,1%

	ΣΥΝΟΛΟ	15-34	35-54	55+
<i>Σύνολο ερωτηθέντων</i>	750	234	225	291
<b>NET</b>	32,9%	34,6%	36,0%	29,2%
<b>BEST TV</b>	30,7%	35,0%	34,7%	24,1%
<b>ΜΕΣΟΓΕΙΟΣ TV</b>	2,4%	3,0%	2,2%	2,1%
<b>TV MESS</b>	0,8%	0,9%	0,4%	1,0%

# Μέση ημερήσια κάλυψη τοπικών Τ/Σ Νομού Μεσσηνίας – Φύλο/ Προφίλ

Τον τηλεοπτικό σταθμό... τον παρακολουθήσατε χτες;

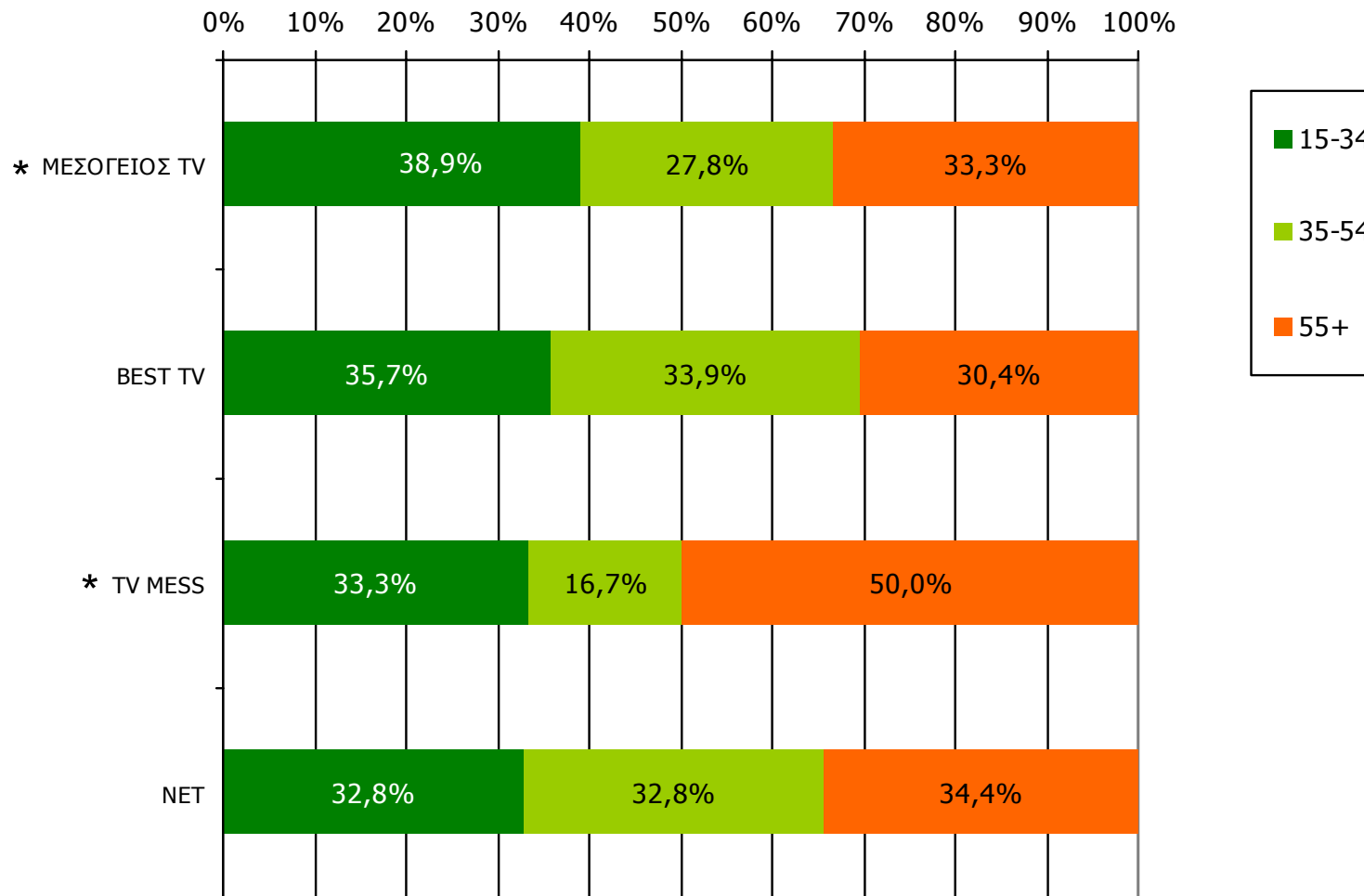


Βάση = Τηλεθεατές (χθες) κάθε σταθμού

\* Ενδεικτικά στοιχεία – Βάση μικρότερη των 60 ατόμων

# Μέση ημερήσια κάλυψη τοπικών Τ/Σ Νομού Μεσσηνίας – Ηλικία / Προφίλ

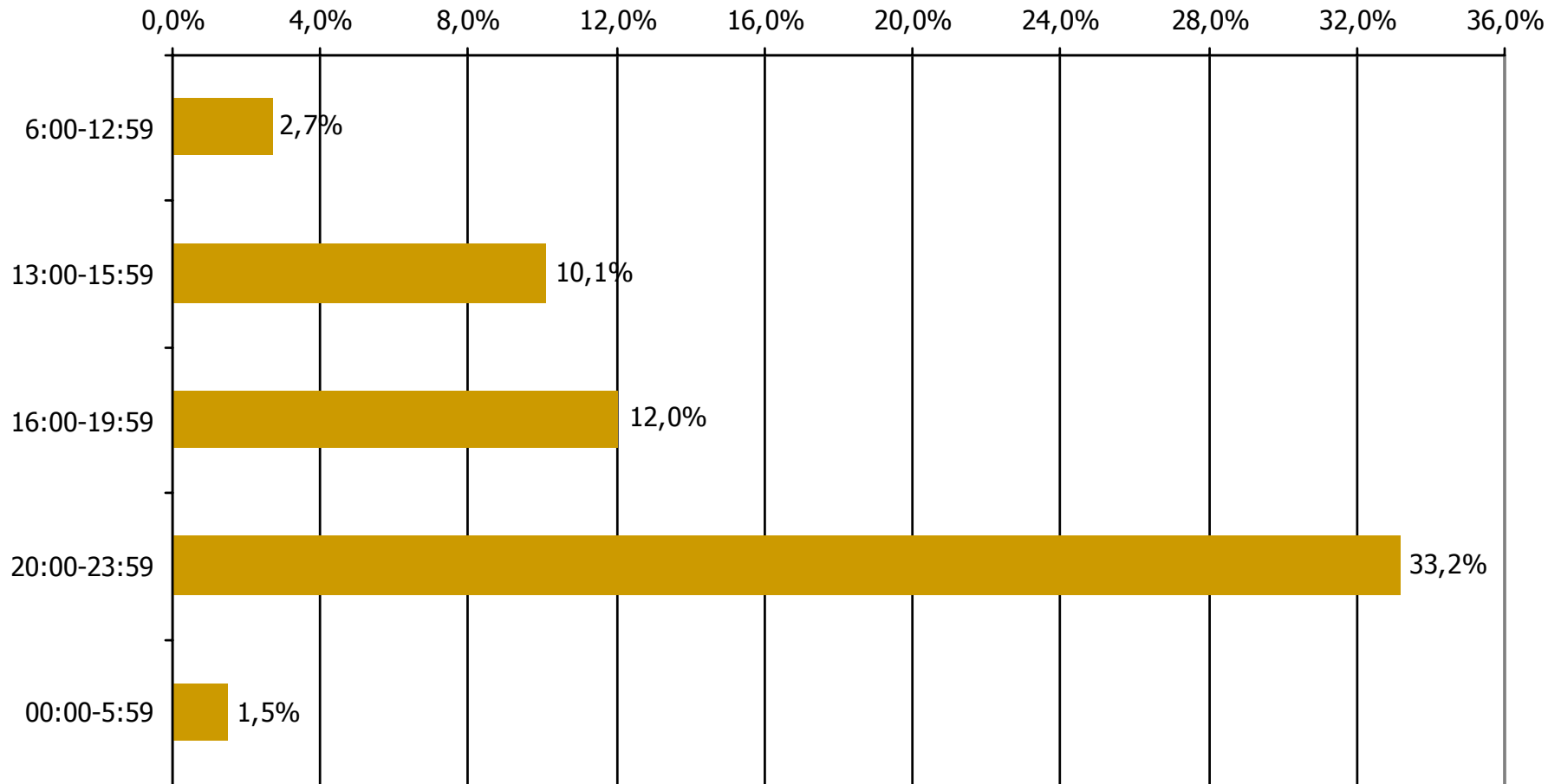
Τον τηλεοπτικό σταθμό... τον παρακολουθήσατε χτες;



Βάση = Τηλεθεατές (χθες) κάθε σταθμού

\* Ενδεικτικά στοιχεία – Βάση μικρότερη των 60 ατόμων

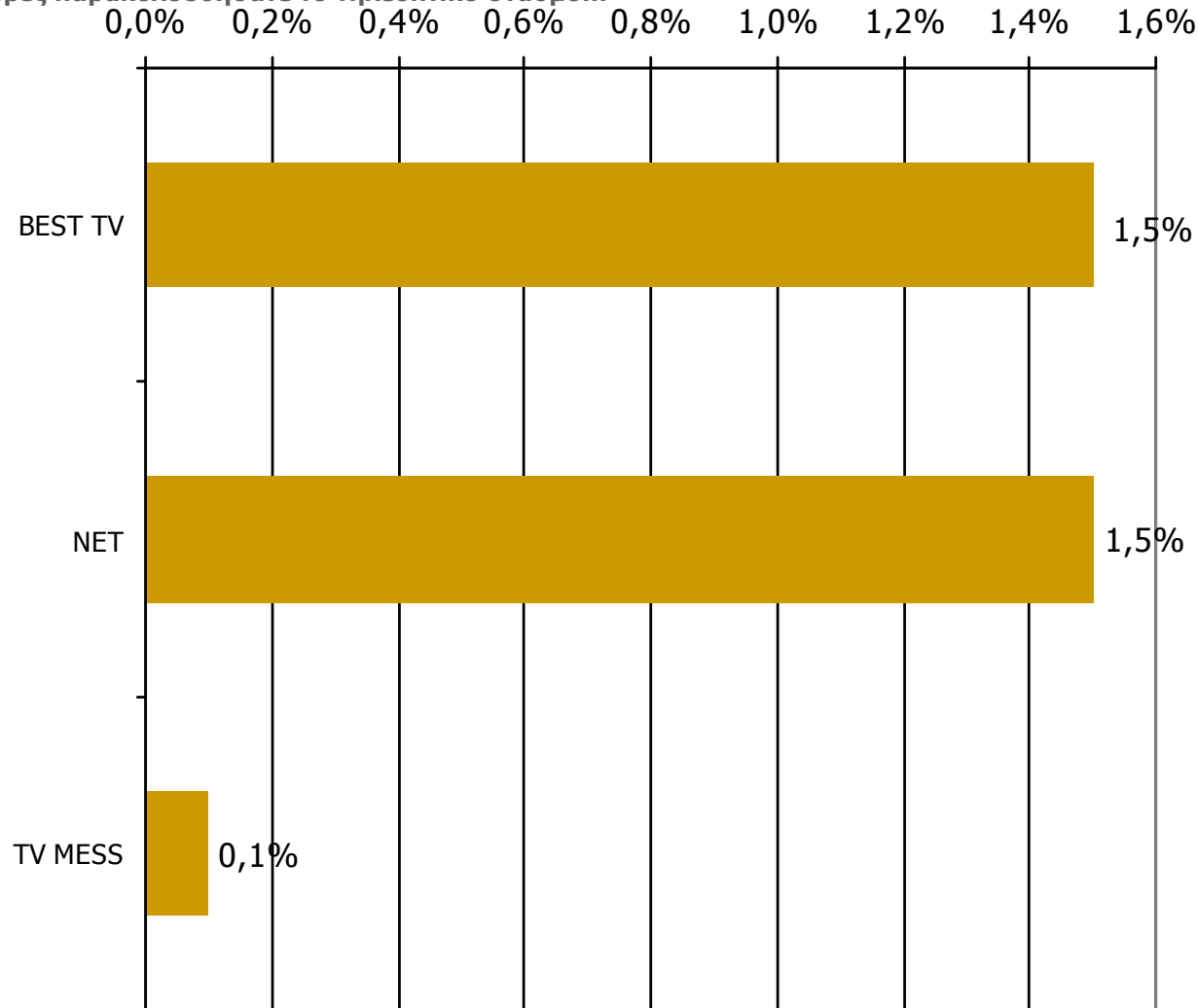
# Μέση κάλυψη χρονικών ζωνών της ημέρας τοπικών Τ/Σ Νομού Μεσσηνίας



Βάση = Σύνολο ερωτηθέντων (N=750)

# Μέση κάλυψη χρονικών ζωνών της ημέρας τοπικών Τ/Σ Νομού Μεσσηνίας 6:00-12:59

Ποιες ώρες παρακολουθήσατε το τηλεοπτικό σταθμό...

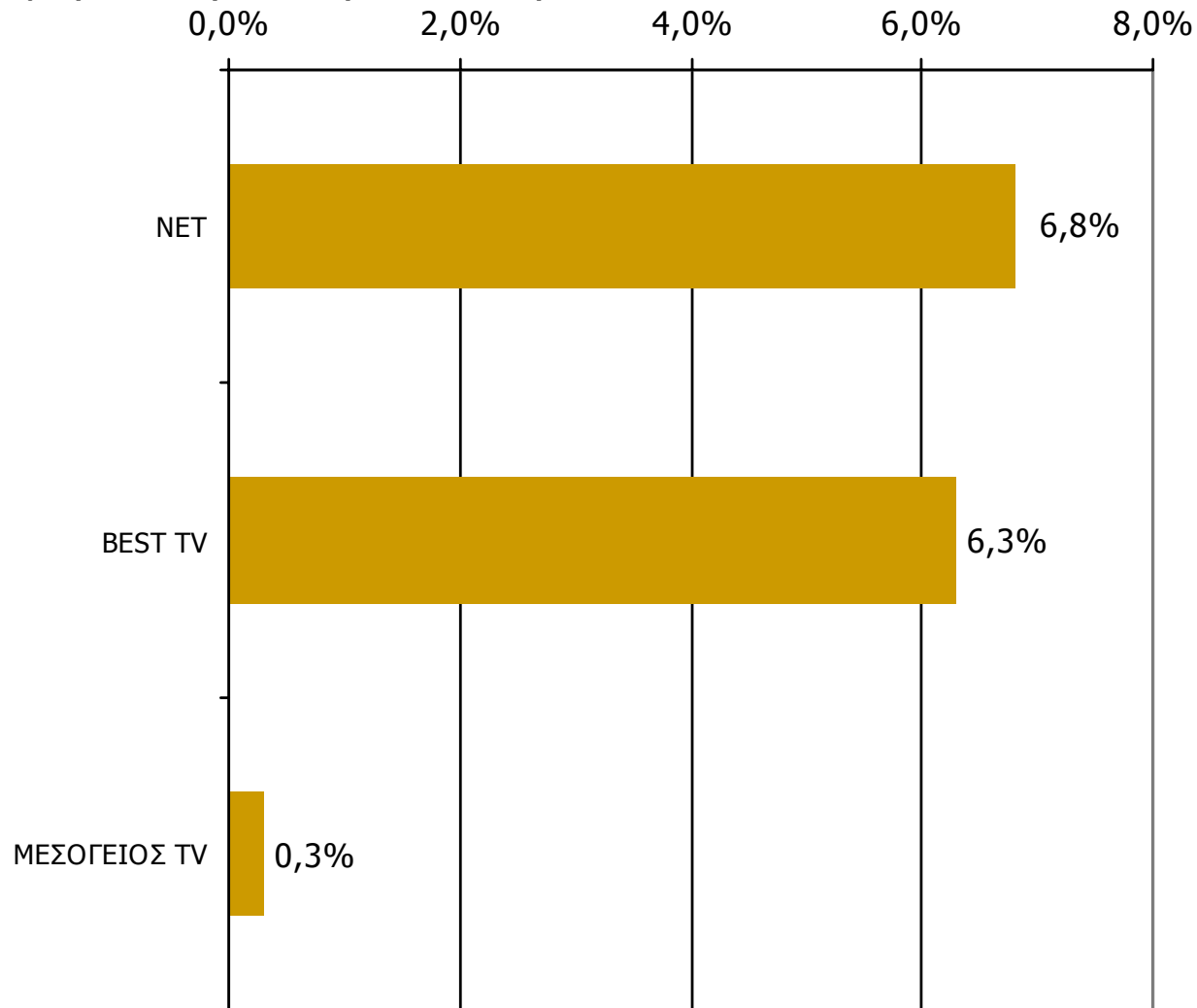


Βάση = Σύνολο ερωτηθέντων (N=750)

\* Εμφανίζονται οι Τ/Σ που αναφέρθηκαν στη συγκεκριμένη ζώνη

# Μέση κάλυψη χρονικών ζωνών της ημέρας τοπικών Τ/Σ Νομού Μεσσηνίας 13:00-15:59

Ποιες ώρες παρακολουθήσατε το τηλεοπτικό σταθμό...

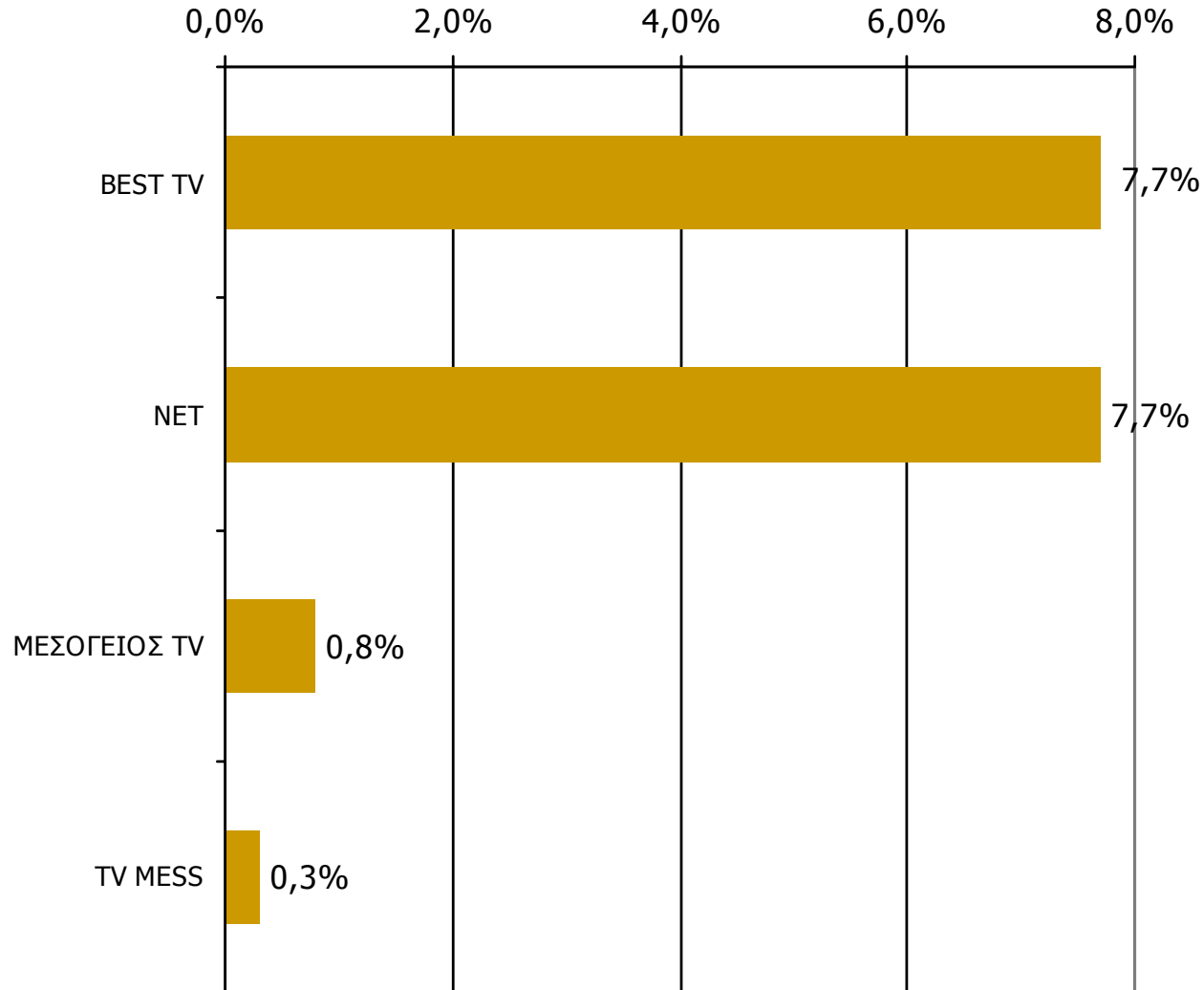


Βάση = Σύνολο ερωτηθέντων (N=750)

\* Εμφανίζονται οι Τ/Σ που αναφέρθηκαν στη συγκεκριμένη ζώνη

# Μέση κάλυψη χρονικών ζωνών της ημέρας τοπικών Τ/Σ Νομού Μεσσηνίας 16:00-19:59

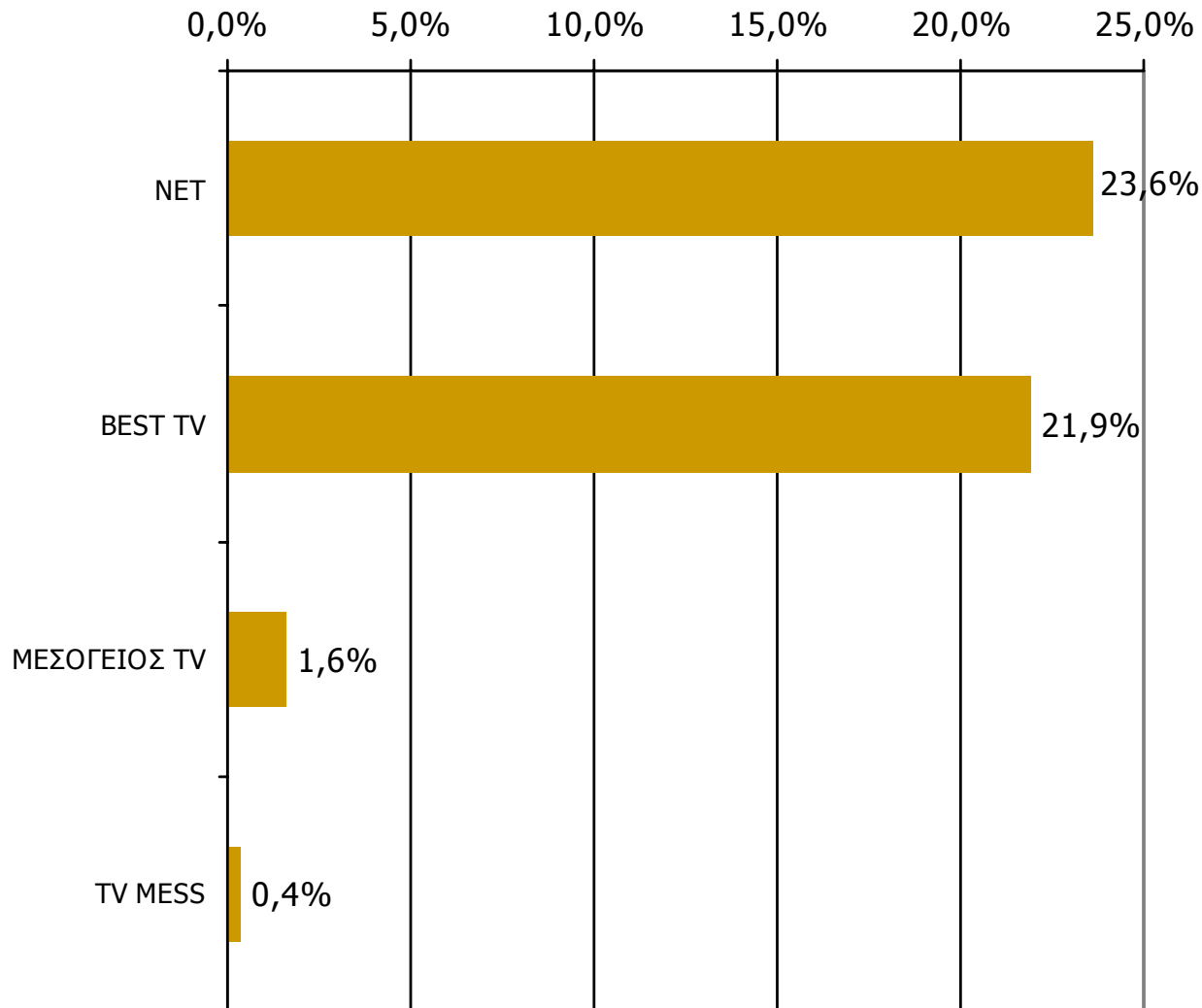
Ποιες ώρες παρακολουθήσατε το τηλεοπτικό σταθμό...



Βάση = Σύνολο ερωτηθέντων (N=750)

# Μέση κάλυψη χρονικών ζωνών της ημέρας τοπικών Τ/Σ Νομού Μεσσηνίας 20:00-23:59

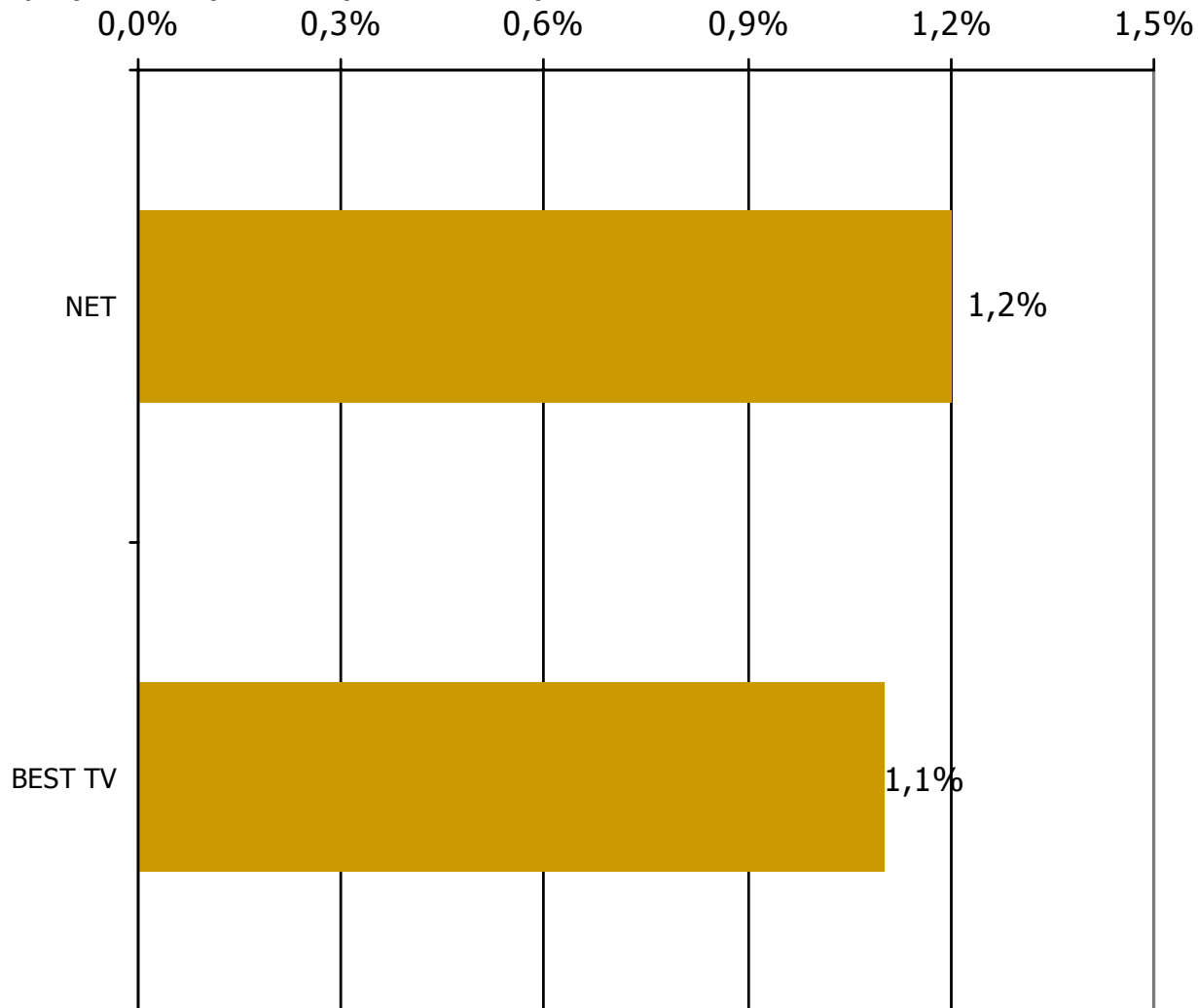
Ποιες ώρες παρακολουθήσατε το τηλεοπτικό σταθμό...



Βάση = Σύνολο ερωτηθέντων (N=750)

# Μέση κάλυψη χρονικών ζωνών της ημέρας τοπικών Τ/Σ Νομού Μεσσηνίας 00:00-05:59

Ποιες ώρες παρακολουθήσατε το τηλεοπτικό σταθμό...

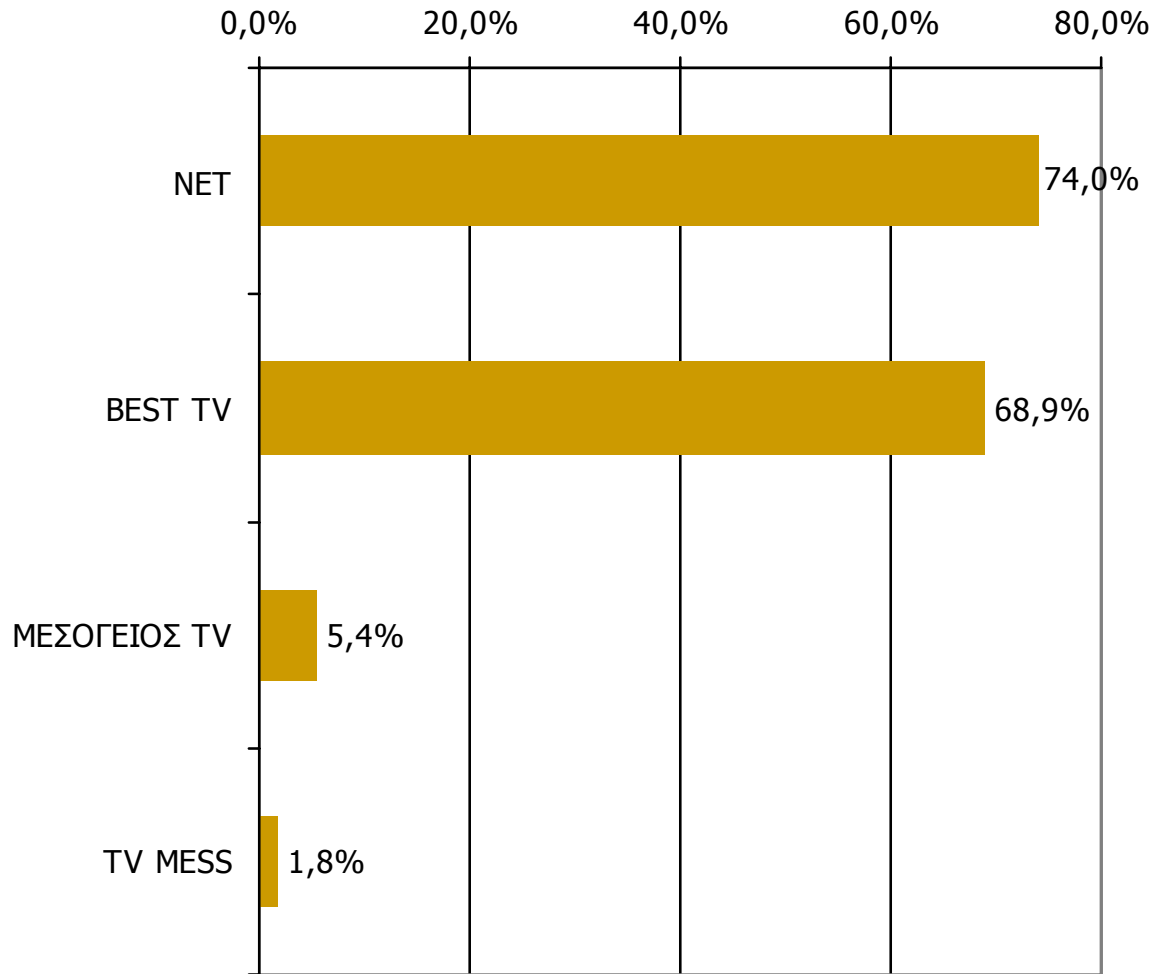


Βάση = Σύνολο ερωτηθέντων (N=750)

\* Εμφανίζονται οι Τ/Σ που αναφέρθηκαν στη συγκεκριμένη ζώνη

# Μέση ημερήσια κάλυψη τοπικών Τ/Σ Νομού Μεσσηνίας (Στο σύνολο των τηλεθεατών - χθες)

Τον τηλεοπτικό σταθμό... τον παρακολουθήσατε χτες;



Βάση = Τηλεθεατές τοπικών Τ/Σ (χθες) N=334

---

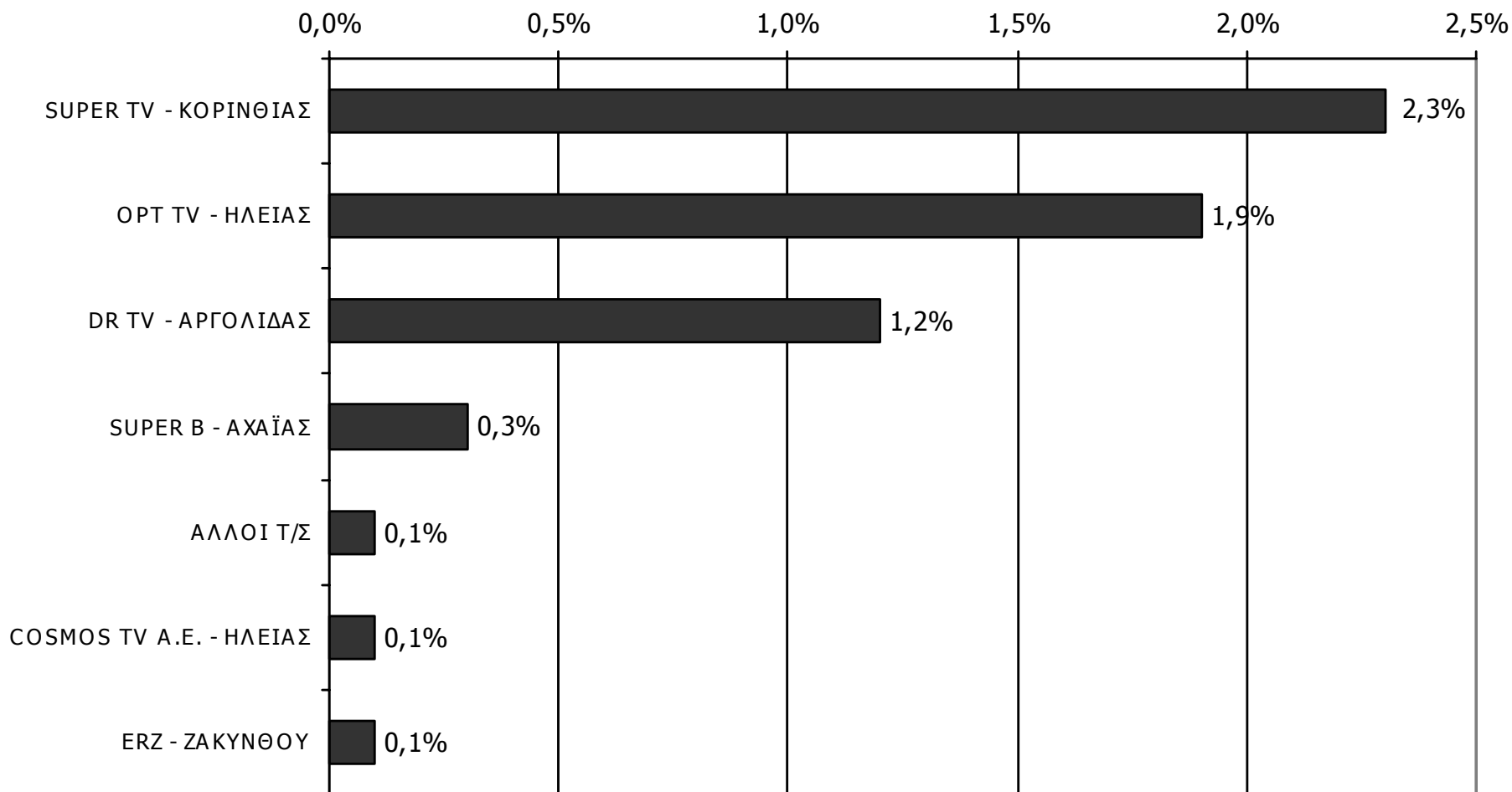
## **ΤΗΛΕΟΠΤΙΚΟΙ ΣΤΑΘΜΟΙ ΟΜΟΡΩΝ ΝΟΜΩΝ**

---

# ΤΗΛΕΘΕΑΣΗ ΤΗΛΕΟΠΤΙΚΩΝ ΣΤΑΘΜΩΝ (λίγα λεπτά την τελευταία εβδομάδα)

Γενικά χθες παρακολουθήσατε άλλους τοπικούς τηλεοπτικούς σταθμούς που εκπέμπουν στο νομό σας; Αν ναι, ποιους;

(Δεν παρακολούθησαν: 94,8%)



Βάση = Σύνολο ερωτηθέντων (N=750)