

---

**«ΔΙΕΞΑΓΩΓΗ ΤΗΛΕΦΩΝΙΚΩΝ ΕΡΕΥΝΩΝ ΓΙΑ ΤΗΝ  
ΑΝΑΓΝΩΣΙΜΟΤΗΤΑ ΤΩΝ ΠΕΡΙΦΕΡΕΙΑΚΩΝ ΚΑΘΩΣ ΚΑΙ ΓΙΑ ΤΗ  
ΘΕΑΜΑΤΙΚΟΤΗΤΑ & ΑΚΡΟΑΜΑΤΙΚΟΤΗΤΑ ΤΩΝ ΤΗΛΕΟΠΤΙΚΩΝ  
& ΡΑΔΙΟΦΩΝΙΚΩΝ ΣΤΑΘΜΩΝ ΑΝΤΙΣΤΟΙΧΑ ΤΗΣ  
ΠΕΡΙΦΕΡΕΙΑΣ»**

---

**ΝΟΜΟΣ ΜΑΓΝΗΣΙΑΣ**

# Ταυτότητα της έρευνας

**Νομός : Μαγνησίας**

**Δείγμα : 900**

**Ημερομηνίες διεξαγωγής : 02/03/2007 – 15/03/2007**

**Τύπος έρευνας :** Τηλεφωνική έρευνα με τη χρήση του ειδικού συστήματος τηλεφωνικών Συνεντεύξεων. Το δείγμα των περιοχών κατανέμεται στο Νομό λαμβάνοντας υπ' όψη πλήρως την αναλογική αντιπροσωπευτικότητα ως προς την αστικότητα και τα πληθυσμιακά χαρακτηριστικά. Ως προς το φύλο και την ηλικία τηρούνται ποσοστώσεις με βάση τα στοιχεία της απογραφής από την ΕΣΥΕ.

**ΣΤΑΤΙΣΤΙΚΗ ΜΕΘΟΔΟΣ :** Ακολουθήθηκε η διαδικασία της τυχαίας επιλογής τηλεφωνικών αριθμών- (random dialing).

**ΜΕΘΟΔΟΛΟΓΙΚΕΣ ΕΠΙΣΗΜΑΝΣΕΙΣ :** Η έρευνα διεξήχθη σύμφωνα με τους κανόνες δεοντολογίας που ορίζουν ο ΣΕΔΕΑ, η WAPOR & η ESOMAR, μέλος των οποίων είναι οι τρεις εταιρείες που συνιστούν την Κοινοπραξία.

**Δειγματοληψία :** Στρωματοποιημένη, με τη χρήση δομημένου ερωτηματολογίου

**Πληθυσμός Νομού Μαγνησίας : 172.972 άτομα**

**Φύλο : Άνδρες (49,3%) – Γυναίκες (50,7%)**

**Ηλικία : 15+**

**Σταθμίσεις : Φύλο, Ηλικία, Περιοχή κατοικίας, σύμφωνα με ΕΣΥΕ (απογραφή 2001)**

**Στατιστικά σφάλματα : 3,3%**

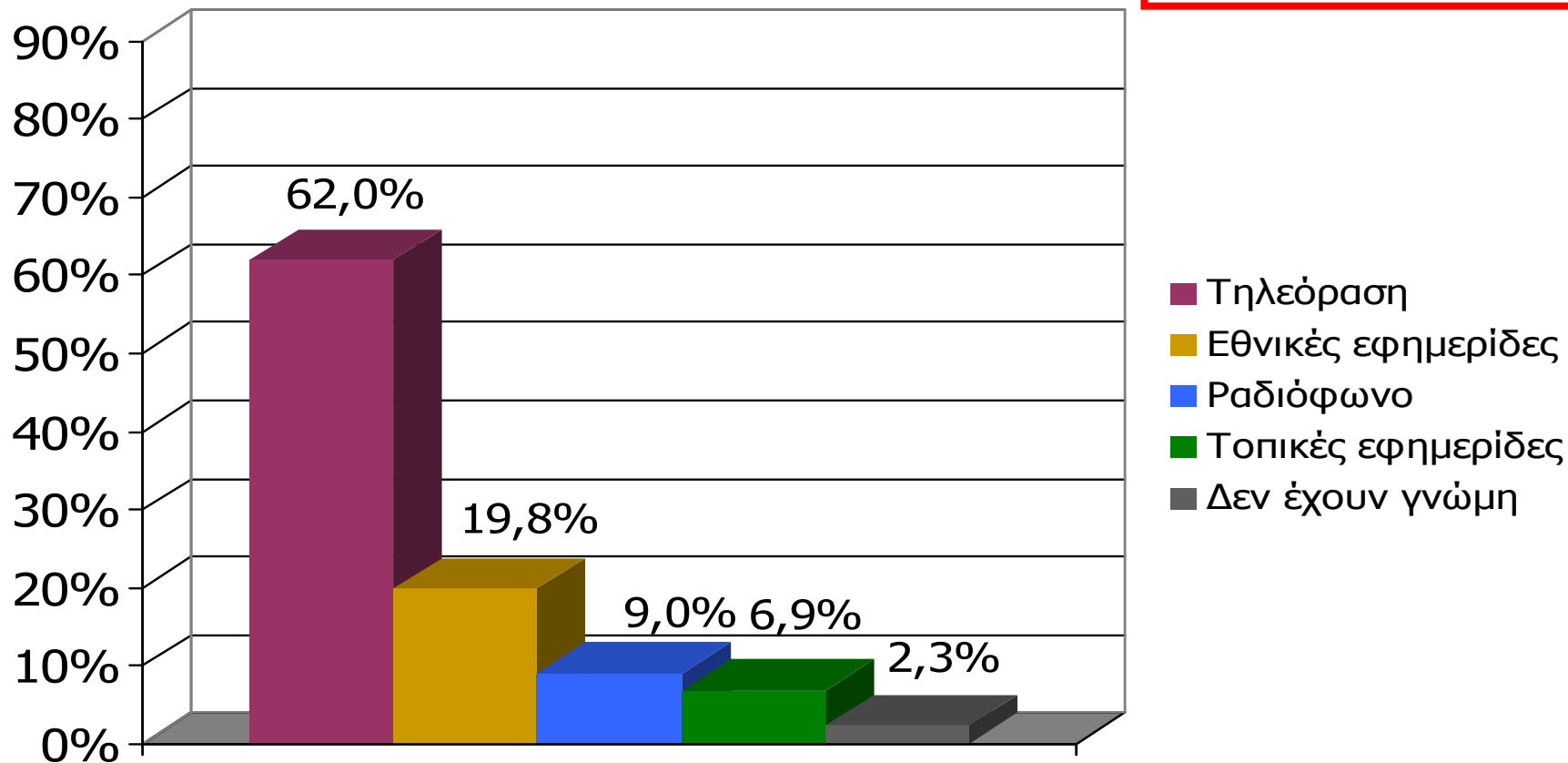
**Ελάχιστη βάση ανάλυσης : 60**

**Συνολικός αριθμός απασχολούμενων ερευνητών & ελεγκτών : Ερευνητές : 58, Ελεγκτές : 7**

# Γενική Εμπιστοσύνη σε ΜΜΕ (Νομός Μαγνησίας)

Σκεπτόμενοι την ενημέρωσή σας συνολικά, θα σας διαβάσω τέσσερις βασικές πηγές ενημέρωσης και θα ήθελα να τις βάλετε σε σειρά ξεκινώντας από αυτήν που εμπιστεύεστε περισσότερο για την ενημέρωσή σας σε πολιτικά και διεθνή θέματα και καταλήγοντας σε αυτήν που εμπιστεύεστε λιγότερο.

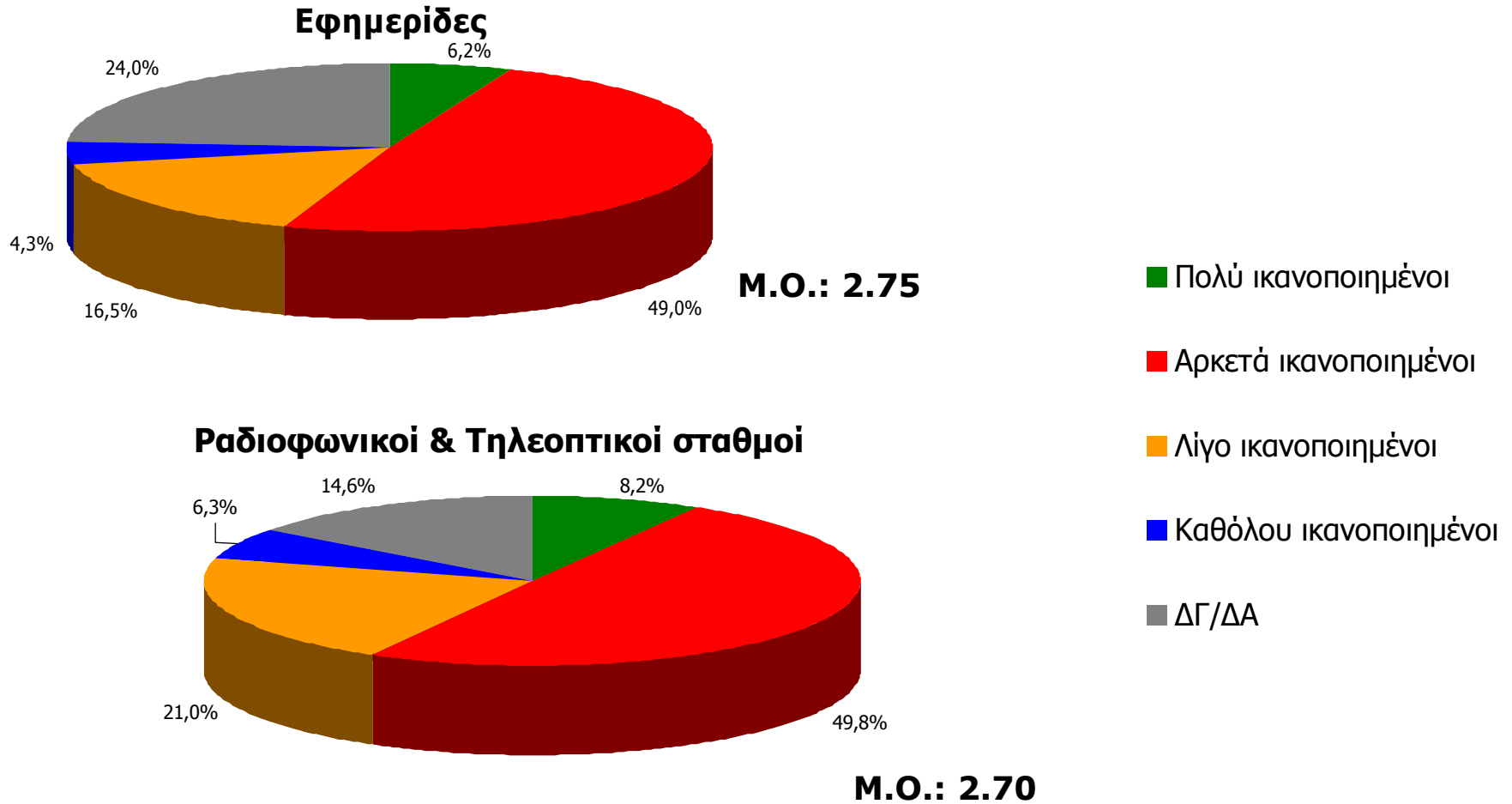
## ΠΡΩΤΕΣ ΑΝΑΦΟΡΕΣ



Βάση = Σύνολο ερωτηθέντων (N=900)

# Γενική ικανοποίηση από ποιότητα ενημέρωσης ΜΜΕ Νομού Μαγνησίας [1]

Γενικά πόσο ικανοποιημένος/η αισθάνεστε από την ποιότητα της ενημέρωσης που παρέχουν οι Εφημερίδες και οι Ραδιοφωνικοί & Τηλεοπτικοί σταθμοί του Νομού;

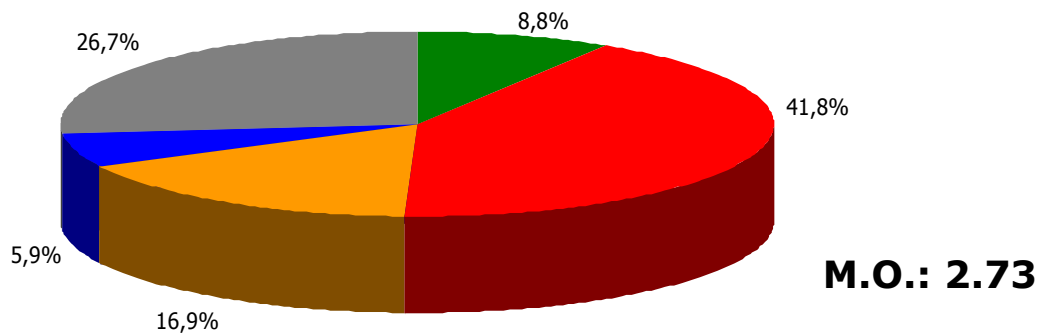


Βάση = Σύνολο ερωτηθέντων (N=900)

# Γενική ικανοποίηση από ποιότητα ενημέρωσης ΜΜΕ Νομού Μαγνησίας [2]

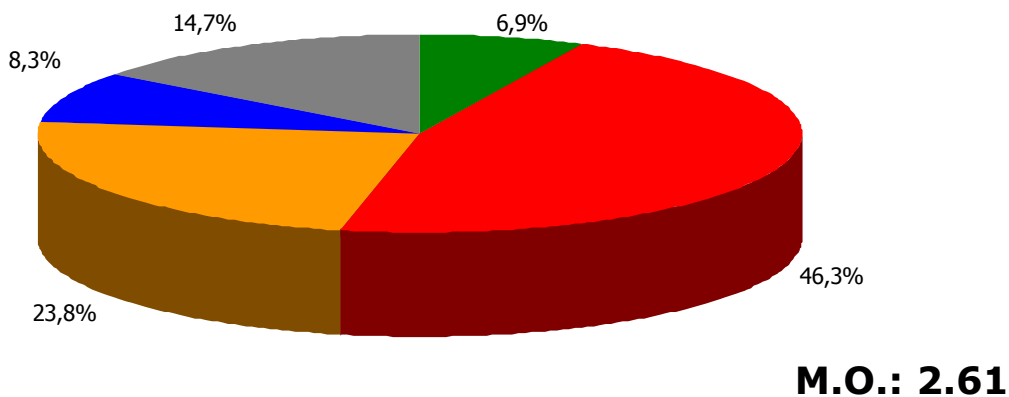
Γενικά πόσο ικανοποιημένος/η αισθάνεστε από την ποιότητα της ενημέρωσης που παρέχουν οι Ραδιοφωνικοί & Τηλεοπτικοί σταθμοί του Νομού;

## Ραδιοφωνικοί Σταθμοί



- Πολύ ικανοποιημένοι
- Αρκετά ικανοποιημένοι
- Λίγο ικανοποιημένοι
- Καθόλου ικανοποιημένοι
- ΔΓ/ΔΑ

## Τηλεοπτικοί σταθμοί

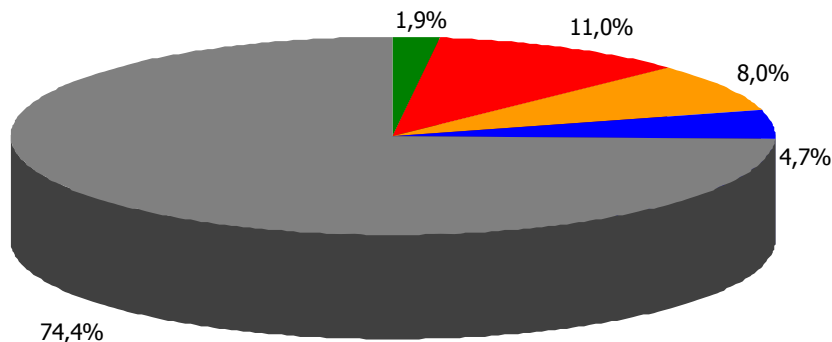


Βάση = Σύνολο ερωτηθέντων (N=900)

# Γενική ικανοποίηση από ποιότητα ενημέρωσης Τ/Σ γειτονικών Νομών [3]

Γενικά πόσο ικανοποιημένος/η αισθάνεστε από την ποιότητα της ενημέρωσης που παρέχουν οι Τηλεοπτικοί σταθμοί που εκπέμπουν από γειτονικούς νομούς;

## Τηλεοπτικοί σταθμοί γειτονικών νομών



- Πολύ ικανοποιημένοι
- Αρκετά ικανοποιημένοι
- Λίγο ικανοποιημένοι
- Καθόλου ικανοποιημένοι
- ΔΓ/ΔΑ

**M.O.: 2.39**

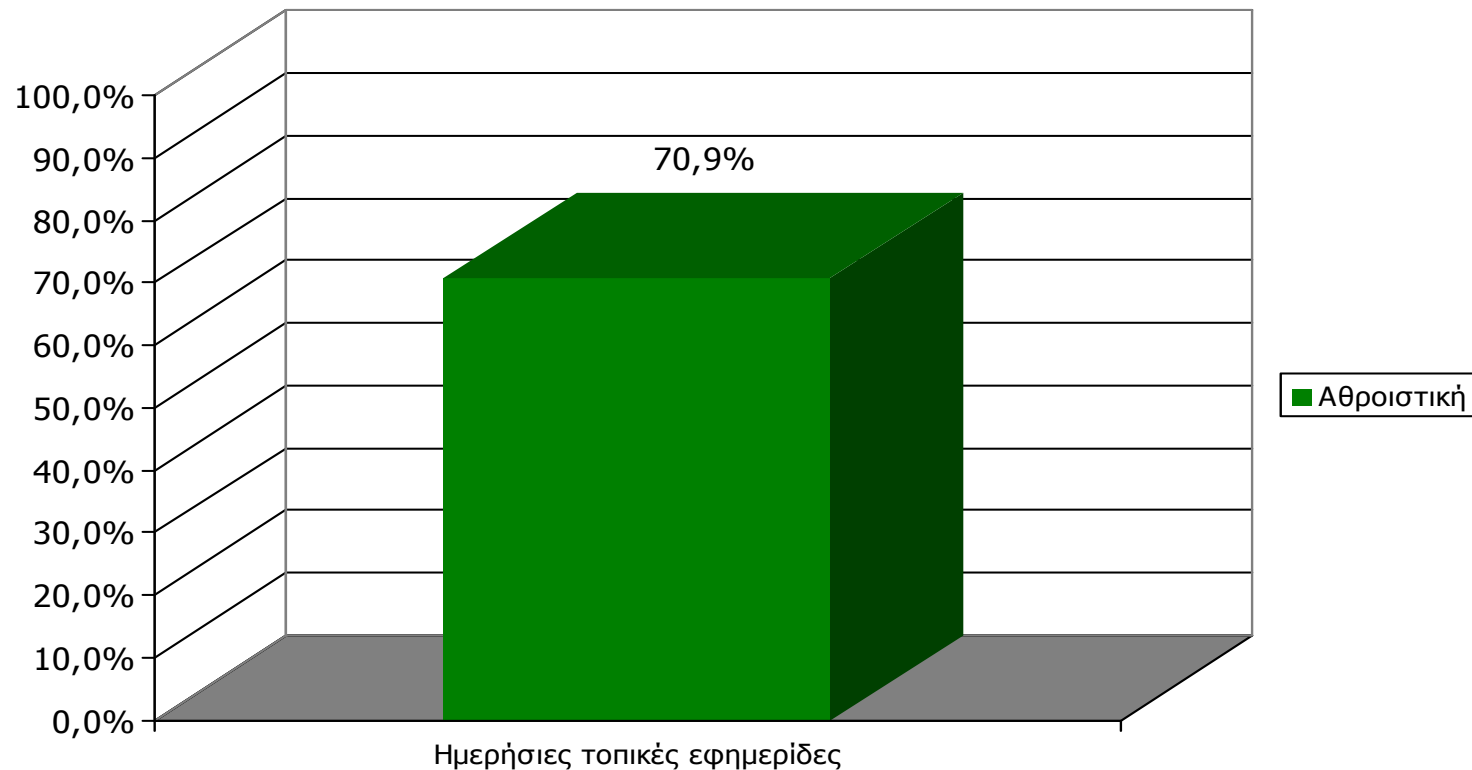
Βάση = Σύνολο ερωτηθέντων (N=900)

---

## **ΗΜΕΡΗΣΙΕΣ ΕΦΗΜΕΡΙΔΕΣ ΝΟΜΟΥ ΜΑΓΝΗΣΙΑΣ**

---

# Αθροιστική αναγνωσιμότητα τριμήνου ημερήσιου τοπικού τύπου (έστω 2' το τελευταίο τρίμηνο) Νομού Μαγνησίας

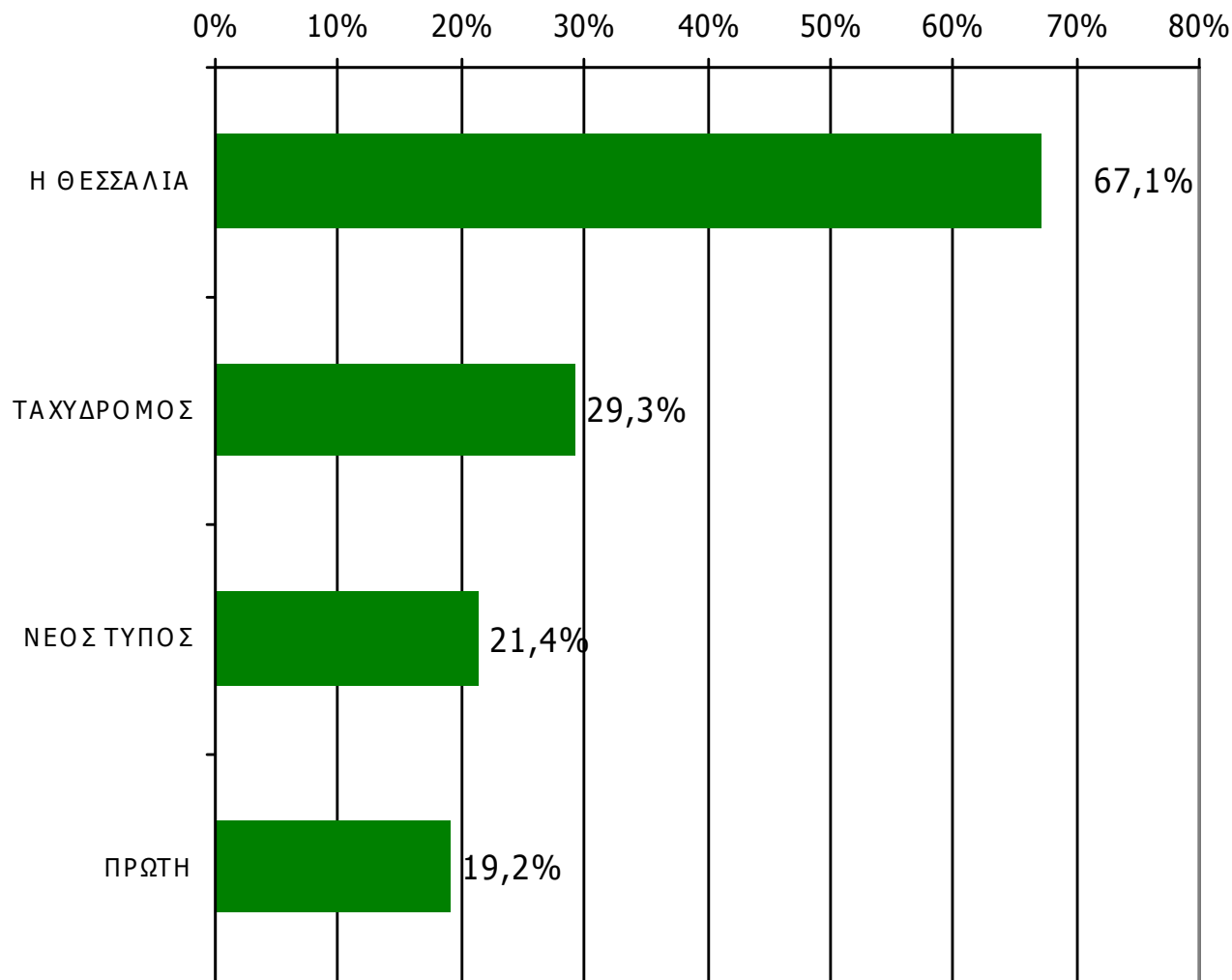


**Μ.Ο.: 1.93 Εφημερίδες**

Βάση = Σύνολο ερωτηθέντων (N=900)

# Αθροιστική αναγνωσιμότητα τριμήνου ημερήσιου τοπικού τύπου (έστω 2' το τελευταίο τρίμηνο) Νομού Μαγνησίας

Θα σας διαβάσω μια σειρά από καθημερινές τοπικές εφημερίδες που εκδίδονται στο νομό σας και θέλω να μου πείτε για κάθε μία από αυτές, αν την έχετε διαβάσει ή ξεφυλλίσει για τουλάχιστον 2' το τελευταίο τρίμηνο



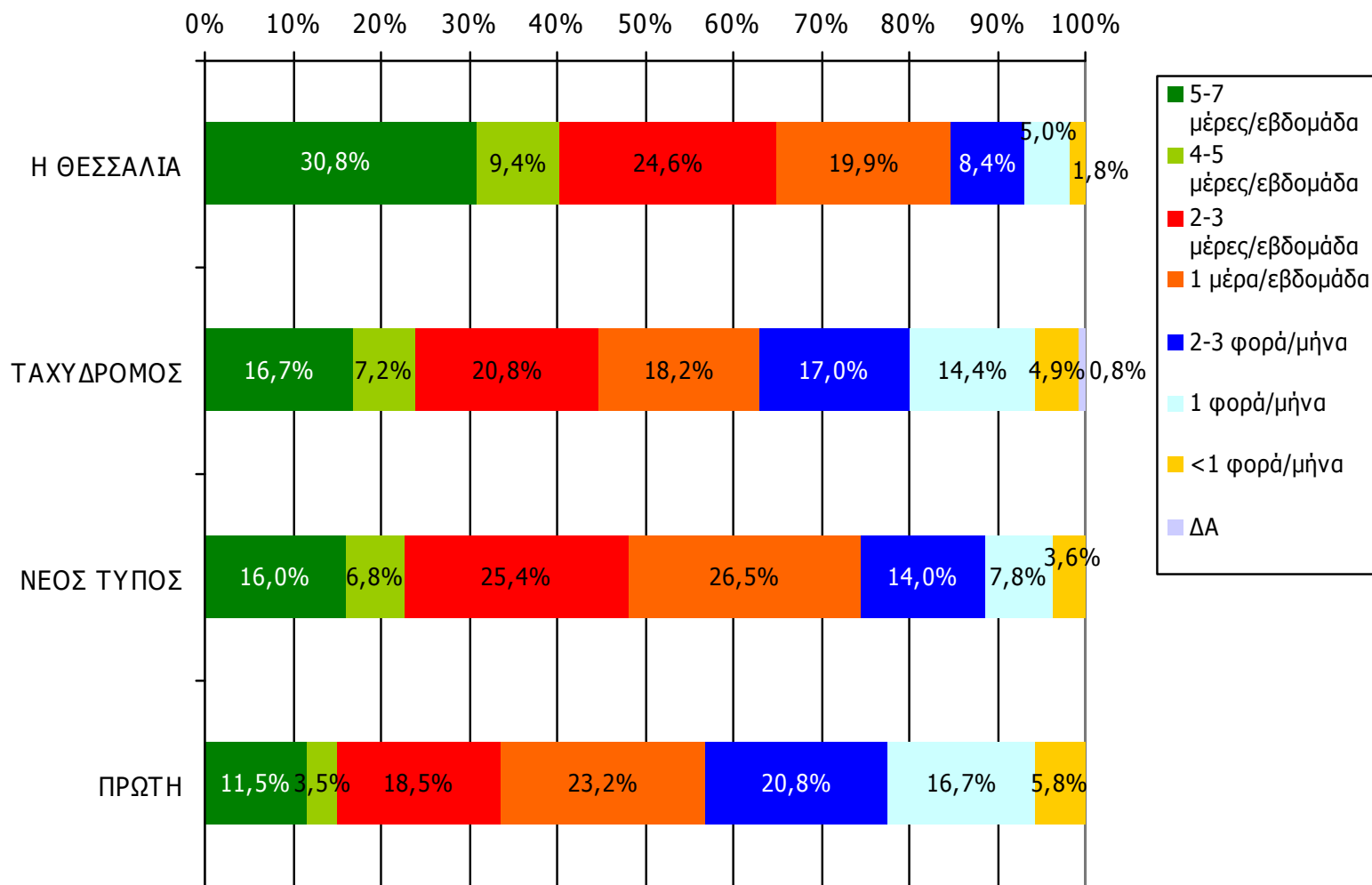
Βάση = Σύνολο ερωτηθέντων (N=900)

**Αθροιστική αναγνωσιμότητα τριμήνου ημερήσιου τοπικού τύπου  
(έστω 2' το τελευταίο τρίμηνο) Νομού Μαγνησίας  
Προβολές στον πληθυσμό 15 ετών και άνω**

Πληθυσμός Νομού Μαγνησίας, 15 ετών και άνω: 172.972 άτομα	Προβολή στον πληθυσμό 15 ετών και άνω	95% Διάστημα Εμπιστοσύνης	
		Κάτω φράγμα	Άνω φράγμα
Η ΘΕΣΣΑΛΙΑ	116.000	111.000	121.000
ΤΑΧΥΔΡΟΜΟΣ	51.000	46.000	56.000
ΝΕΟΣ ΤΥΠΟΣ	37.000	32.000	42.000
ΠΡΩΤΗ	33.000	29.000	38.000

# ΣΥΧΝΟΤΗΤΑ ΑΝΑΓΝΩΣΗΣ ΗΜΕΡΗΣΙΩΝ ΕΦΗΜΕΡΙΔΩΝ Νομού Μαγνησίας (έστω 2' το τελευταίο τρίμηνο)

Πόσο συχνά διαβάζετε την εφημερίδα...

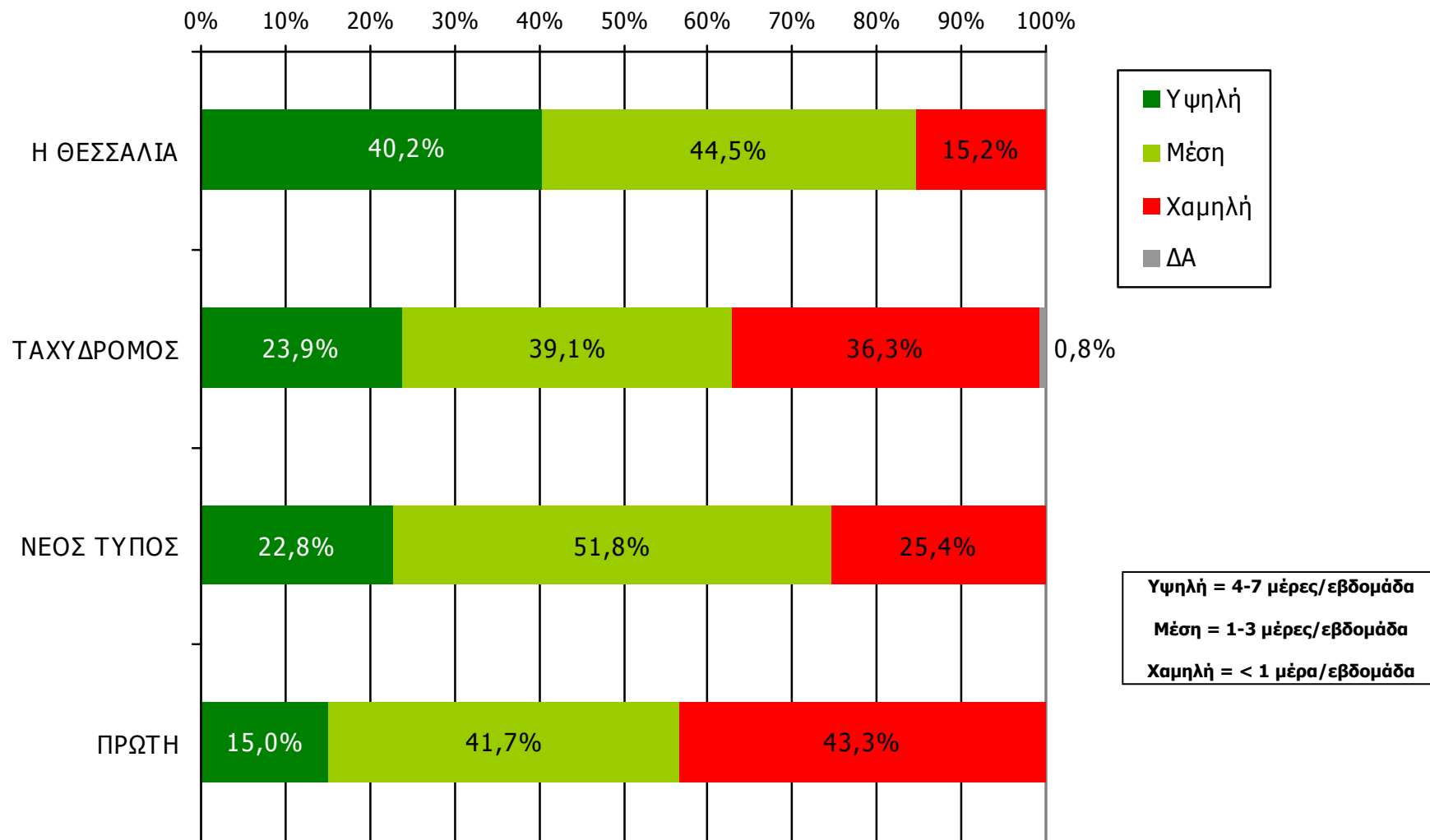


Βάση = Αναγνώστες (τριμήνου) κάθε τίτλου

# ΣΥΧΝΟΤΗΤΑ ΑΝΑΓΝΩΣΗΣ ΗΜΕΡΗΣΙΩΝ ΕΦΗΜΕΡΙΔΩΝ

## Νομού Μαγνησίας (έστω 2' το τελευταίο τρίμηνο)

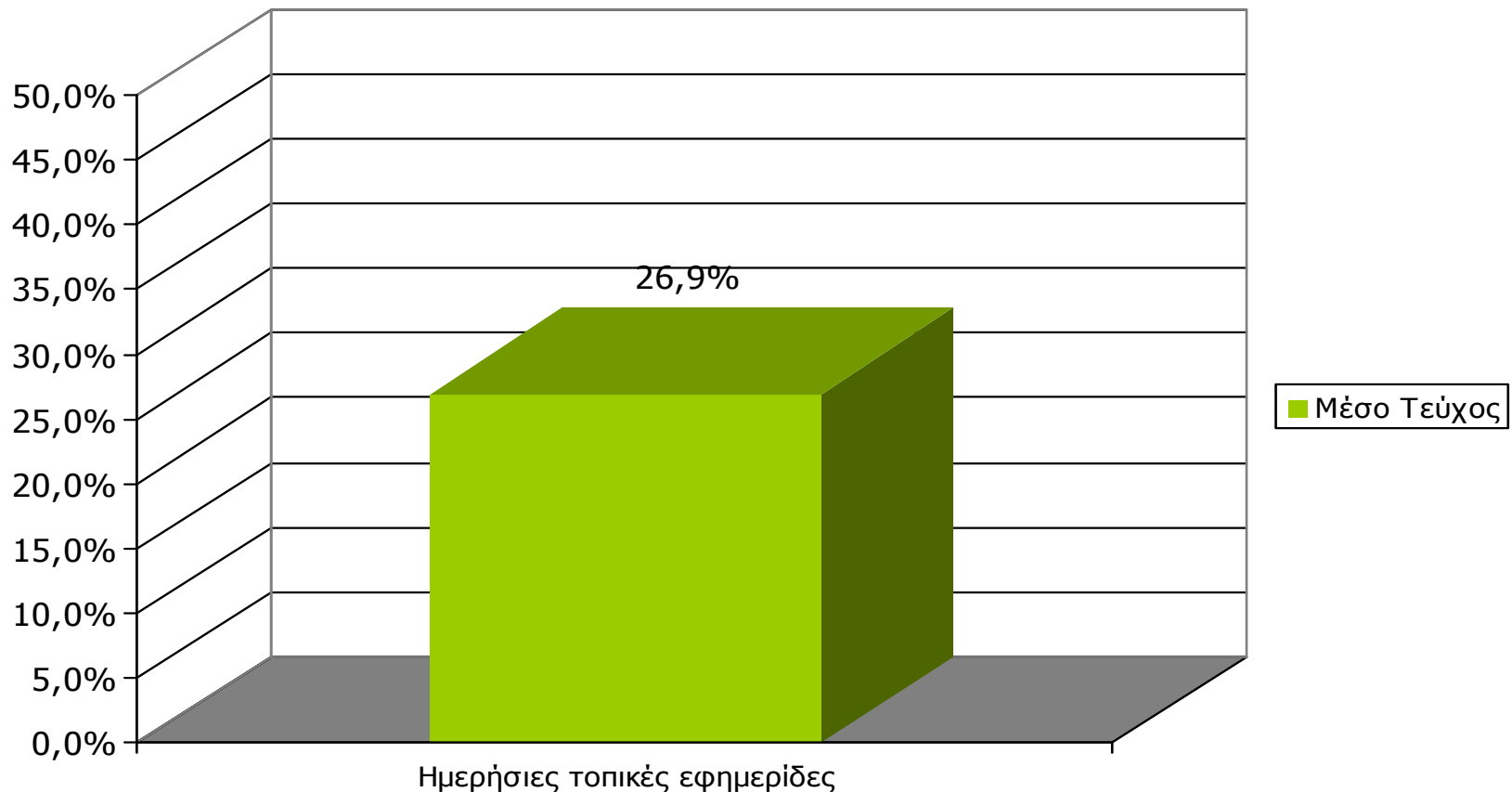
Πόσο συχνά διαβάζετε την εφημερίδα...



Βάση = Αναγνώστες (τριμήνου) κάθε τίτλου

# Αναγνωσιμότητα μέσου τεύχους ημερήσιου τοπικού τύπου Νομού Μαγνησίας

(χθες ή την τελευταία φορά που κυκλοφόρησαν)

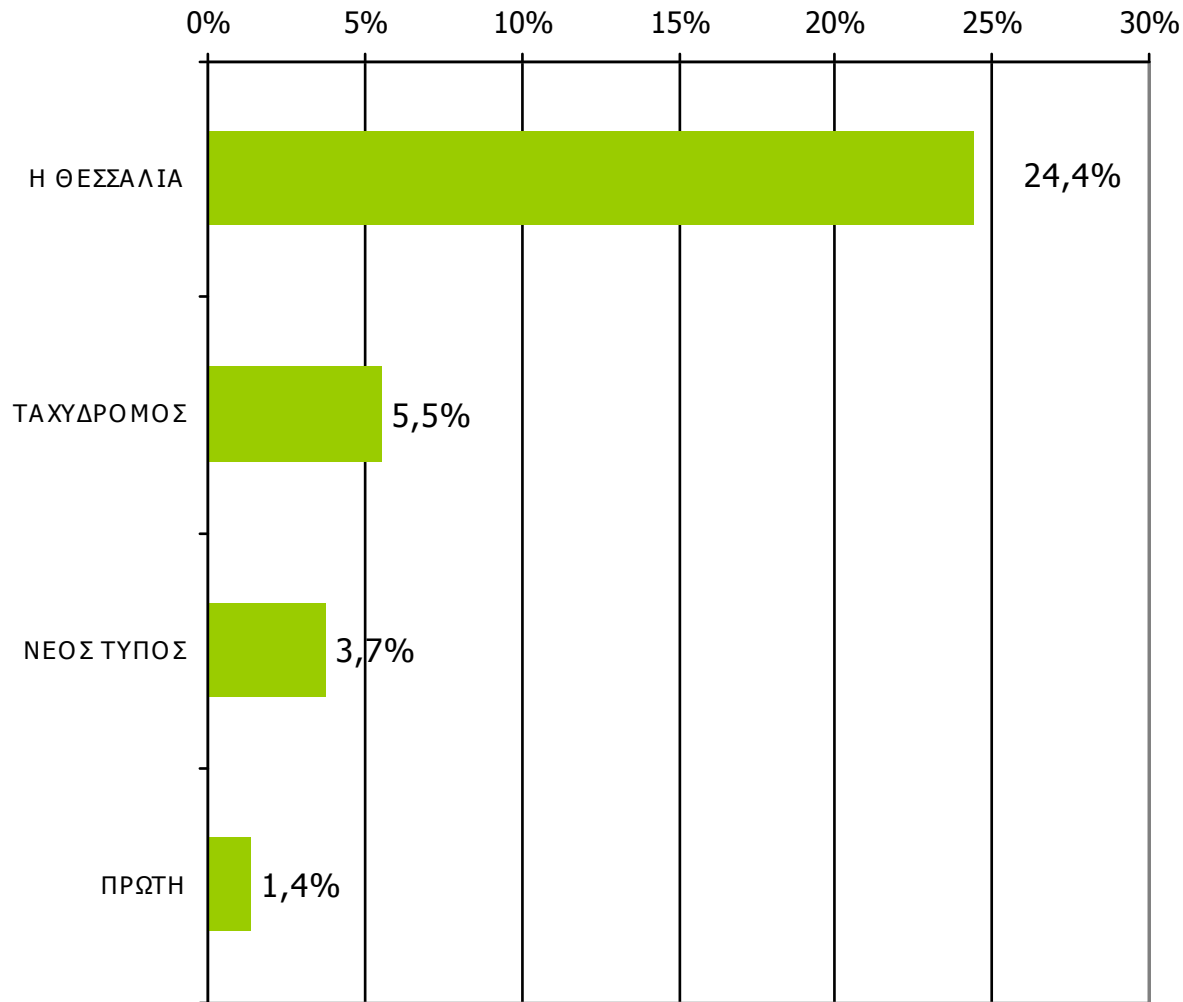


**Μ.Ο.: 1.30 Εφημερίδες**

Βάση = Σύνολο ερωτηθέντων (N=900)

# Αναγνωσιμότητα μέσω τεύχους ημερήσιου τοπικού τύπου Νομού Μαγνησίας

Πότε την διαβάσατε τελευταία φορά; (Χθες ή την τελευταία φορά που κυκλοφόρησε)



Βάση = Σύνολο ερωτηθέντων (N=900)

# Αναγνωσιμότητα μέσου τεύχους ημερήσιου τοπικού τύπου Νομού Μαγνησίας – Φύλο

Πότε την διαβάσατε τελευταία φορά; (Χθες ή την τελευταία φορά που κυκλοφόρησε)

	ΣΥΝΟΛΟ	ΑΝΔΡΕΣ	ΓΥΝΑΙΚΕΣ
<i>Σύνολο ερωτηθέντων</i>	900	443	457
<b>Η ΘΕΣΣΑΛΙΑ</b>	24,4%	30,7%	18,4%
<b>ΤΑΧΥΔΡΟΜΟΣ</b>	5,5%	6,5%	4,4%
<b>ΝΕΟΣ ΤΥΠΟΣ</b>	3,7%	4,7%	2,6%
<b>ΠΡΩΤΗ</b>	1,4%	1,8%	1,1%

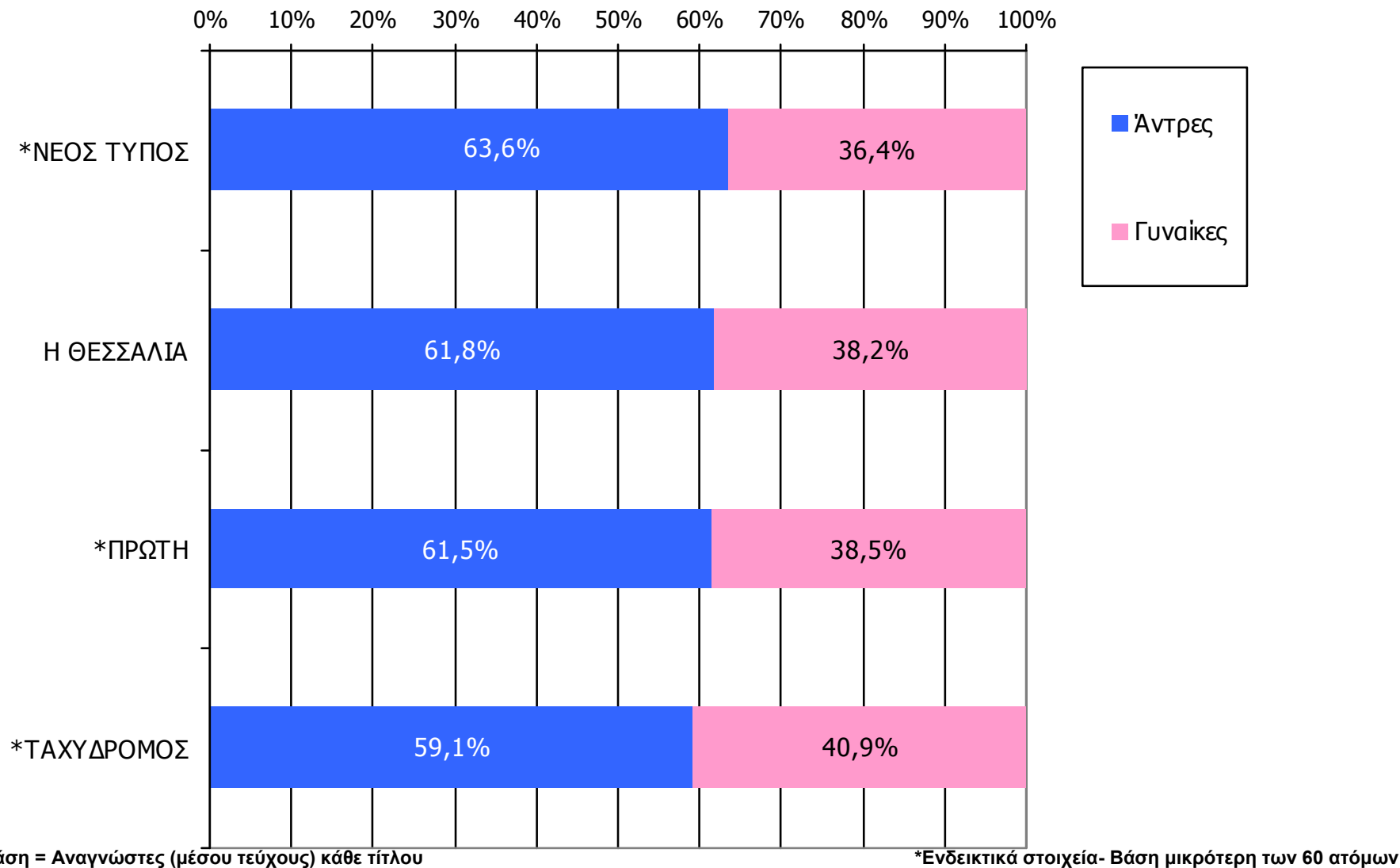
# Αναγνωσιμότητα μέσου τεύχους ημερήσιου τοπικού τύπου Νομού Μαγνησίας – Ηλικία

Πότε την διαβάσατε τελευταία φορά; (Χθες ή την τελευταία φορά που κυκλοφόρησε)

	ΣΥΝΟΛΟ	15-34	35-54	55+
<i>Σύνολο ερωτηθέντων</i>	900	304	287	309
<b>Η ΘΕΣΣΑΛΙΑ</b>	24,4%	21,0%	25,8%	26,6%
<b>ΤΑΧΥΔΡΟΜΟΣ</b>	5,5%	3,0%	5,6%	7,8%
<b>ΝΕΟΣ ΤΥΠΟΣ</b>	3,7%	1,6%	4,2%	5,2%
<b>ΠΡΩΤΗ</b>	1,4%	0,7%	2,4%	1,3%

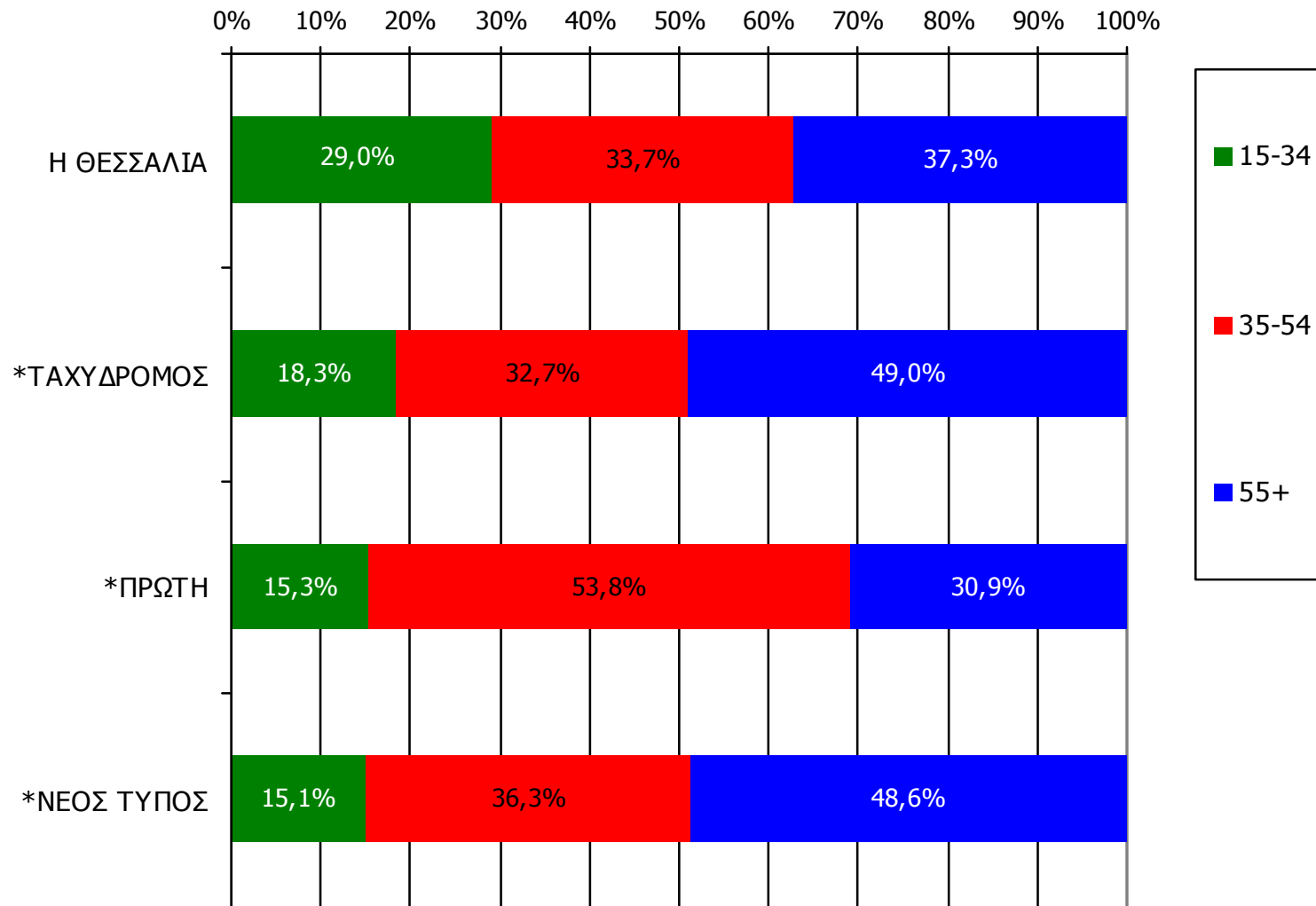
# Αναγνωσιμότητα μέσω τεύχους ημερήσιου τοπικού τύπου Νομού Μαγνησίας - Φύλο/ Προφίλ

Πότε την διαβάσατε τελευταία φορά; (Χθες ή την τελευταία φορά που κυκλοφόρησε)



# Αναγνωσιμότητα μέσου τεύχους ημερήσιου τοπικού τύπου Νομού Μαγνησίας - Ηλικία/ Προφίλ

Πότε την διαβάσατε τελευταία φορά; (Χθες ή την τελευταία φορά που κυκλοφόρησε)



Βάση = Αναγνώστες (μέσου τεύχους) κάθε τίτλου

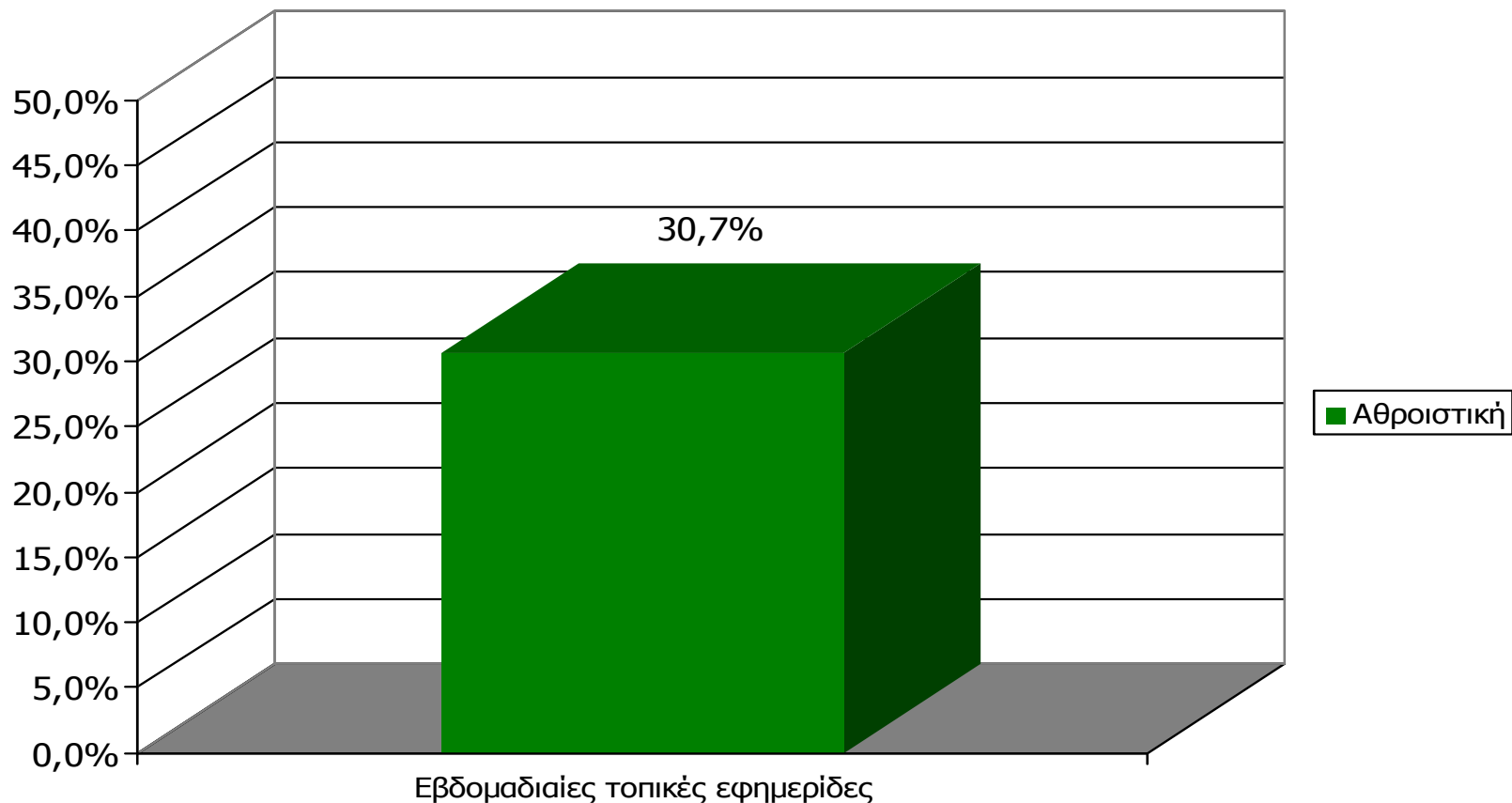
\*Ενδεικτικά στοιχεία- Βάση μικρότερη των 60 ατόμων

---

## **ΕΒΔΟΜΑΔΙΑΙΕΣ ΕΦΗΜΕΡΙΔΕΣ ΝΟΜΟΥ ΜΑΓΝΗΣΙΑΣ**

---

# Αθροιστική αναγνωσιμότητα τριμήνου εβδομαδιαίου τοπικού τύπου Νομού Μαγνησίας (έστω 2' το τελευταίο τρίμηνο)

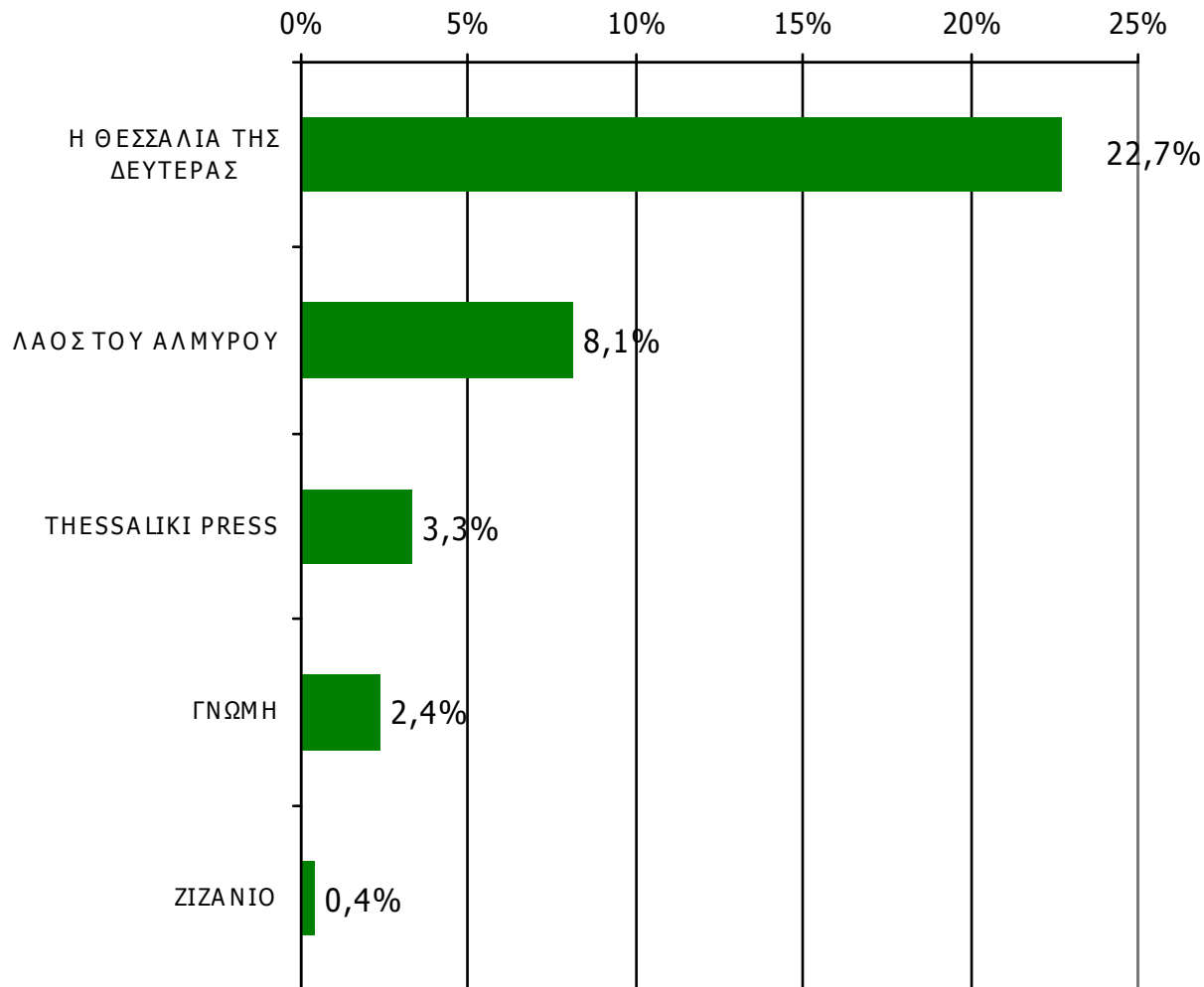


**Μ.Ο.: 1.20 Εφημερίδες**

Βάση = Σύνολο ερωτηθέντων (N=900)

# Αθροιστική αναγνωσιμότητα τριμήνου εβδομαδιαίου τοπικού τύπου Νομού Μαγνησίας (έστω 2' το τελευταίο τρίμηνο)

Θα σας διαβάσω τώρα μια σειρά από εβδομαδιαίες τοπικές εφημερίδες που εκδίδονται στο νομό σας και θέλω να μου πείτε για κάθε μία από αυτές, αν την έχετε διαβάσει ή ξεφυλλίσει για τουλάχιστον 2' το τελευταίο τρίμηνο



Βάση = Σύνολο ερωτηθέντων (N=900)

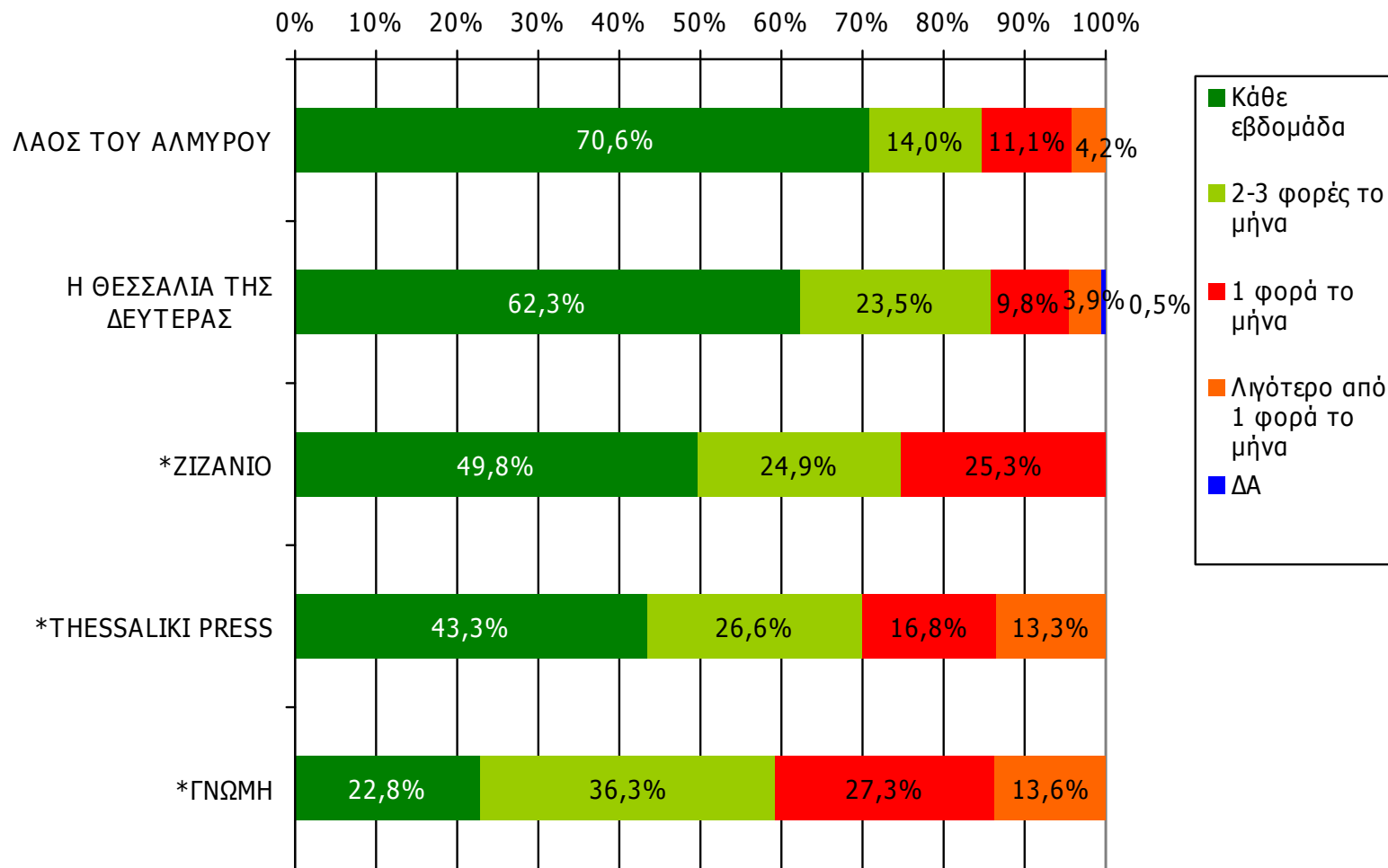
**Αθροιστική αναγνωσιμότητα τριμήνου εβδομαδιαίου τοπικού τύπου (έστω 2' το τελευταίο τρίμηνο) Νομού Μαγνησίας  
Προβολές στον πληθυσμό 15 ετών και άνω**

Πληθυσμός Νομού Μαγνησίας, 15 ετών και άνω: 172.972 άτομα	Προβολή στον πληθυσμό 15 ετών και άνω	95% Διάστημα Εμπιστοσύνης	
		Κάτω φράγμα	Άνω φράγμα
Η ΘΕΣΣΑΛΙΑ ΤΗΣ ΔΕΥΤΕΡΑΣ	39.000	35.000	44.000
ΛΑΟΣ ΤΟΥ ΑΛΜΥΡΟΥ	14.000	11.000	17.000
THESSALIKI PRESS	6.000	4.000	8.000
ΓΝΩΜΗ	4.000	3.000	6.000
ZIZANIO	<1.000	*	1.000

# ΣΥΧΝΟΤΗΤΑ ΑΝΑΓΝΩΣΗΣ ΕΒΔΟΜΑΔΙΑΙΩΝ ΕΦΗΜΕΡΙΔΩΝ

## Νομού Μαγνησίας (έστω 2' το τελευταίο τρίμηνο)

Πόσο συχνά διαβάζετε την εφημερίδα...

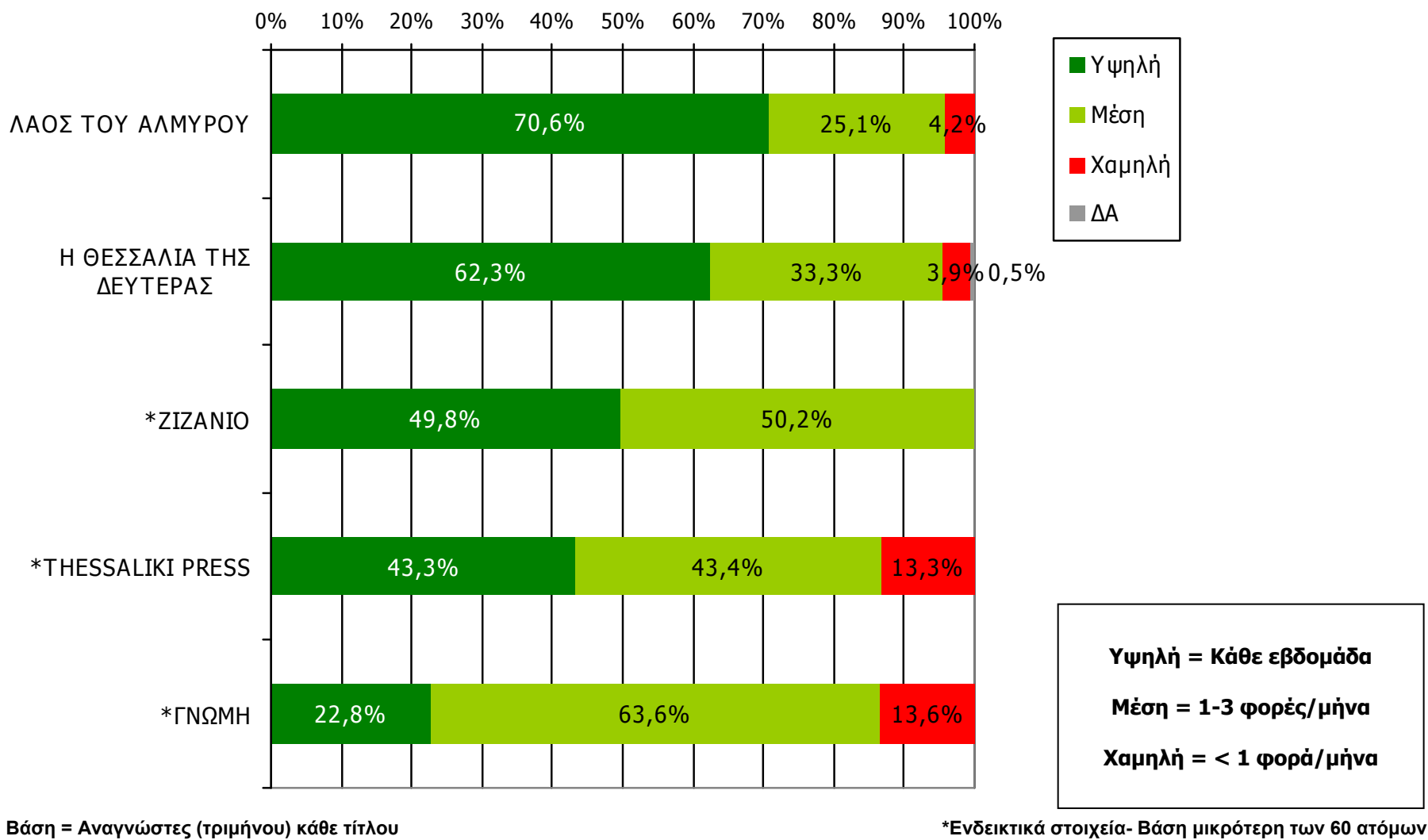


Βάση = Αναγνώστες (τριμήνου) κάθε τίτλου

\*Ενδεικτικά στοιχεία- Βάση μικρότερη των 60 ατόμων

# ΣΥΧΝΟΤΗΤΑ ΑΝΑΓΝΩΣΗΣ ΕΒΔΟΜΑΔΙΑΙΩΝ ΕΦΗΜΕΡΙΔΩΝ Νομού Μαγνησίας (έστω 2' το τελευταίο τρίμηνο)

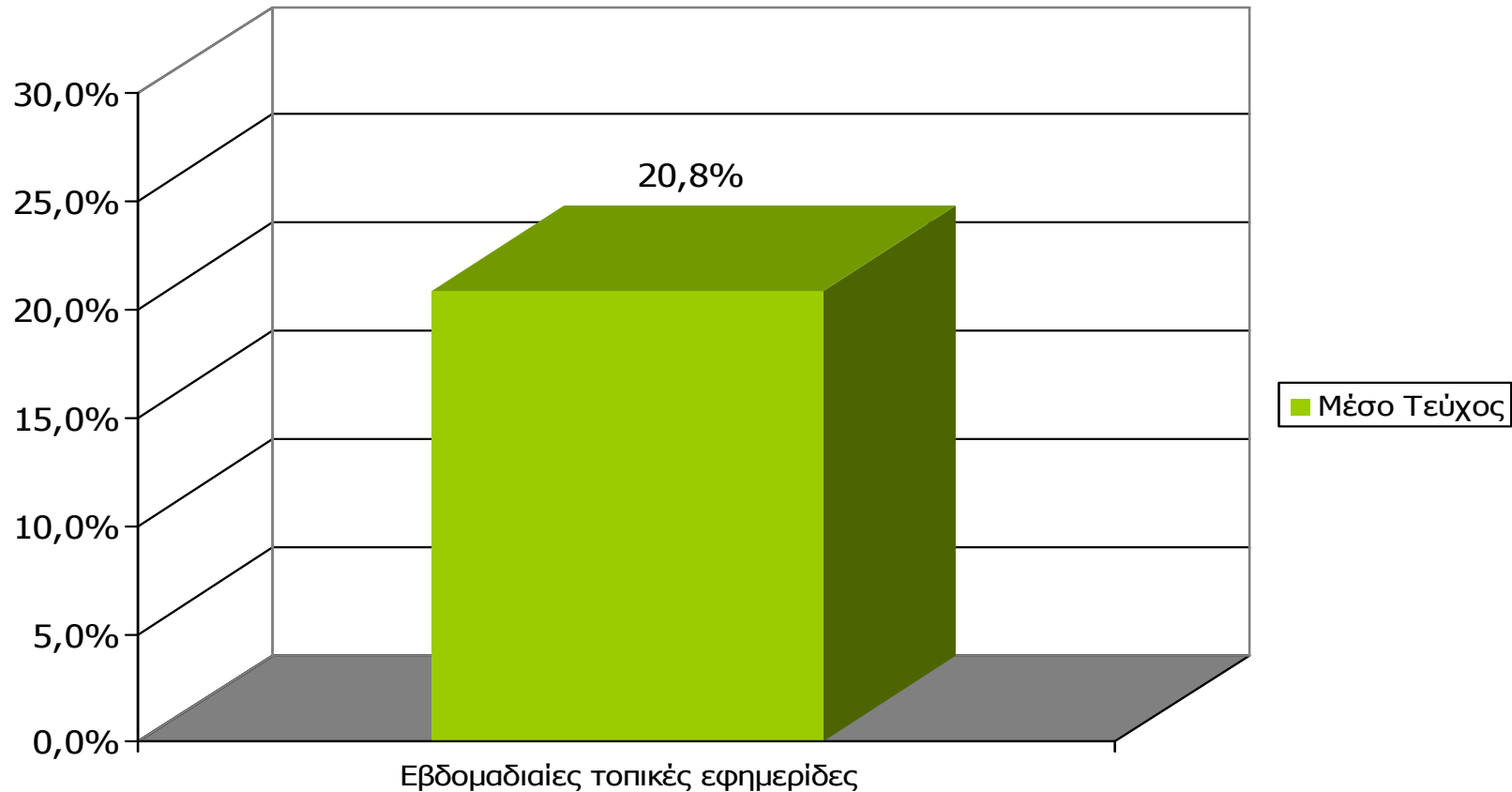
Πόσο συχνά διαβάζετε την εφημερίδα...



Βάση = Αναγνώστες (τριμήνου) κάθε τίτλου

\*Ενδεικτικά στοιχεία- Βάση μικρότερη των 60 ατόμων

# Αναγνωσιμότητα μέσου τεύχους εβδομαδιαίου τοπικού τύπου Νομού Μαγνησίας (Τελευταία εβδομάδα)

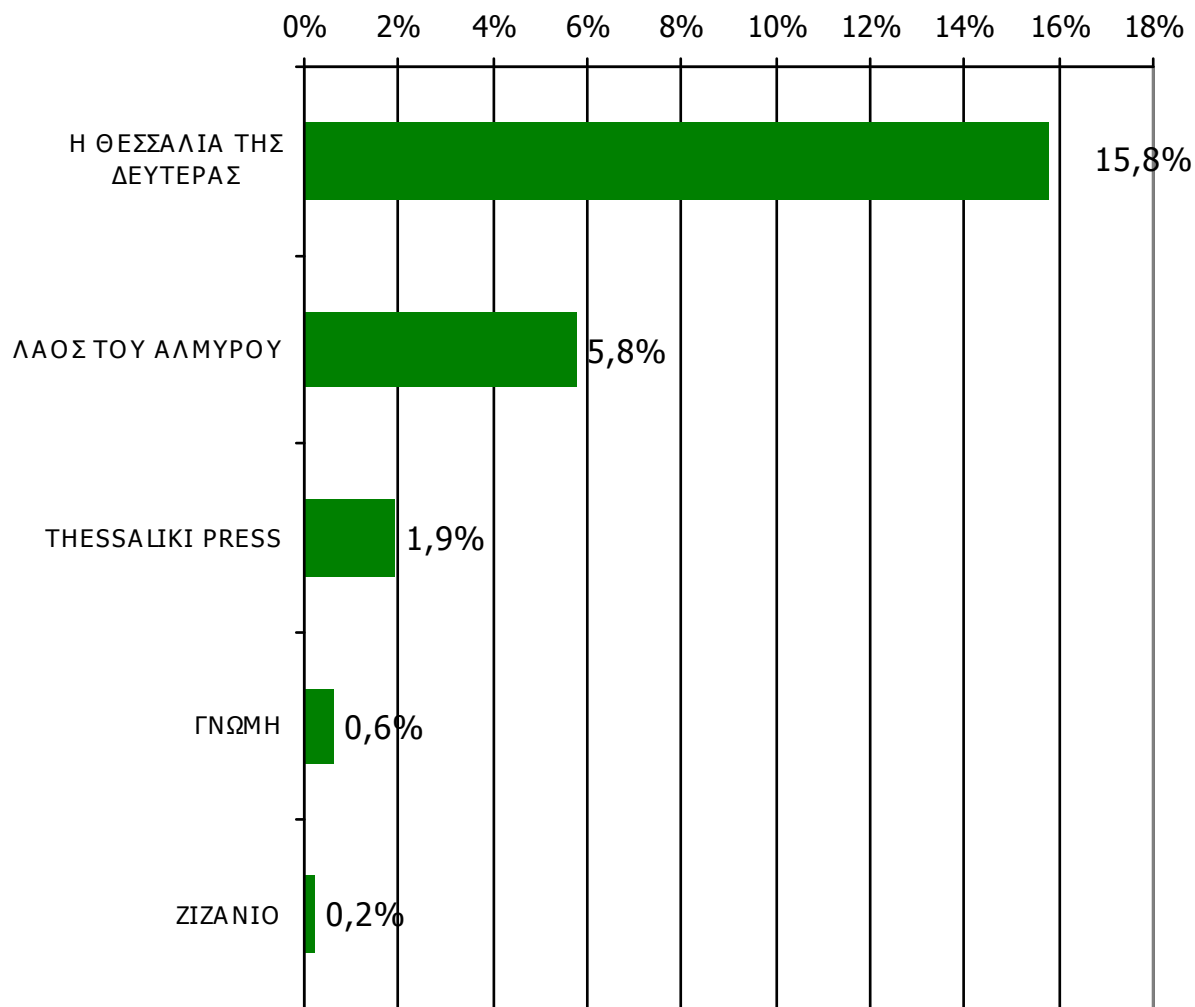


**Μ.Ο.: 1.16 Εφημερίδες**

Βάση = Σύνολο ερωτηθέντων (N=900)

# Αναγνωσιμότητα μέσω τεύχους εβδομαδιαίου τοπικού τύπου Νομού Μαγνησίας

Πότε την διαβάσατε τελευταία φορά; (Την τελευταία εβδομάδα)



Βάση = Σύνολο ερωτηθέντων (N=900)

# Αναγνωσιμότητα μέσου τεύχους εβδομαδιαίου τοπικού τύπου Νομού Μαγνησίας - Φύλο

Πότε την διαβάσατε τελευταία φορά; (Χθες ή την τελευταία φορά που κυκλοφόρησε)

	ΣΥΝΟΛΟ	ΑΝΔΡΕΣ	ΓΥΝΑΙΚΕΣ
<i>Σύνολο ερωτηθέντων</i>	900	443	457
<b>Η ΘΕΣΣΑΛΙΑ ΤΗΣ ΔΕΥΤΕΡΑΣ</b>	15,8%	21,9%	9,9%
<b>ΛΑΟΣ ΤΟΥ ΑΛΜΥΡΟΥ</b>	5,8%	7,4%	4,3%
<b>THESSALIKI PRESS</b>	1,9%	3,4%	0,4%
<b>ΓΝΩΜΗ</b>	0,6%	0,7%	0,4%
<b>ΖΙΖΑΝΙΟ</b>	0,2%	0,5%	0,0%

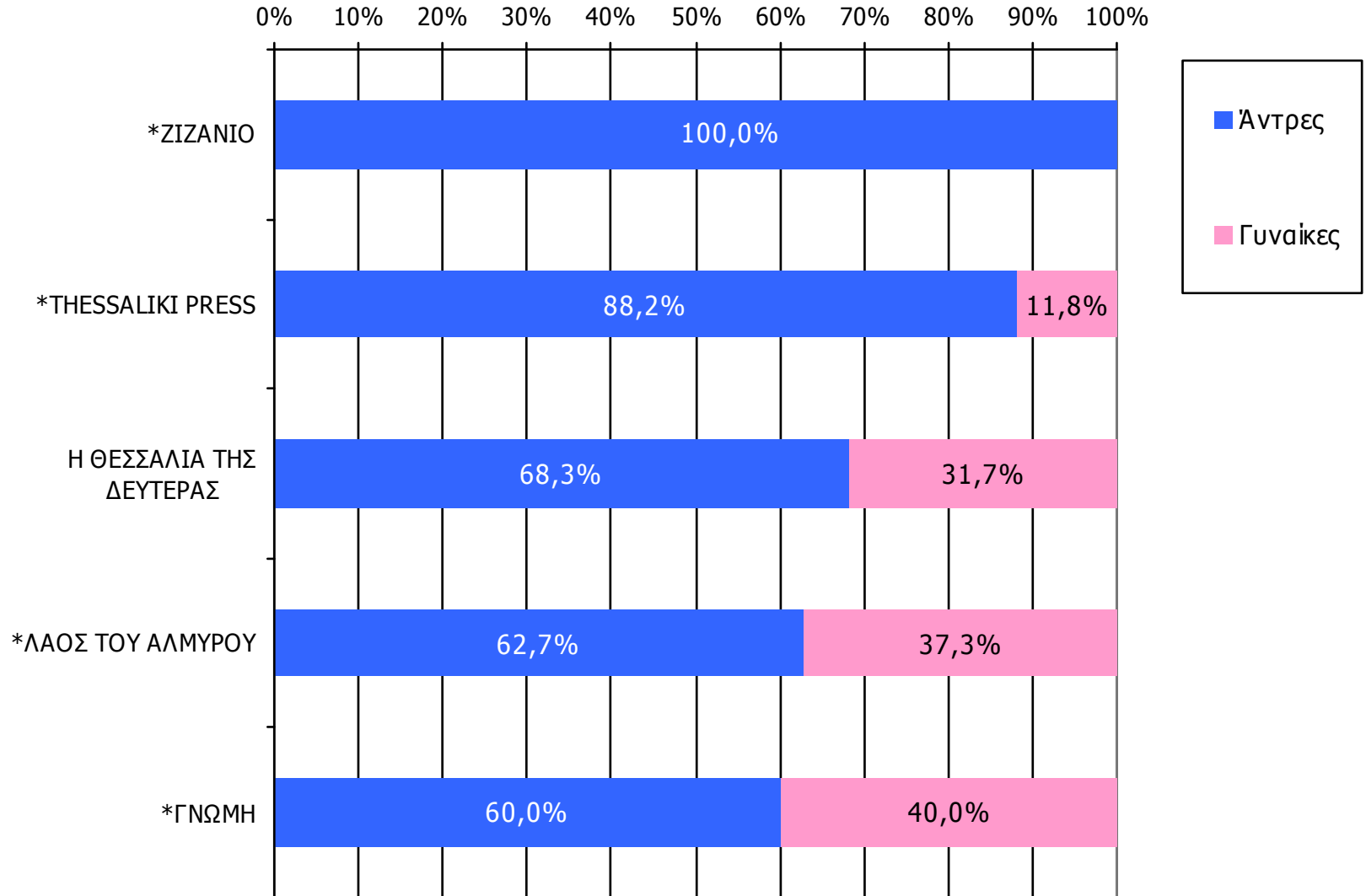
# Αναγνωσιμότητα μέσου τεύχους εβδομαδιαίου τοπικού τύπου Νομού Μαγνησίας - Ηλικία

Πότε την διαβάσατε τελευταία φορά; (Χθες ή την τελευταία φορά που κυκλοφόρησε)

	ΣΥΝΟΛΟ	15-34	35-54	55+
<i>Σύνολο ερωτηθέντων</i>	900	304	287	309
<b>Η ΘΕΣΣΑΛΙΑ ΤΗΣ ΔΕΥΤΕΡΑΣ</b>	15,8%	12,1%	20,2%	15,3%
<b>ΛΑΟΣ ΤΟΥ ΑΛΜΥΡΟΥ</b>	5,8%	4,7%	7,9%	5,0%
<b>THESSALIKI PRESS</b>	1,9%	2,3%	1,7%	1,6%
<b>ΓΝΩΜΗ</b>	0,6%	0,0%	1,0%	0,6%
<b>ΖΙΖΑΝΙΟ</b>	0,2%	0,0%	0,0%	0,6%

# Αναγνωσιμότητα μέσω τεύχους εβδομαδιαίου τοπικού τύπου Νομού Μαγνησίας – Φύλο / Προφίλ

Πότε την διαβάσατε τελευταία φορά; (Την τελευταία εβδομάδα)

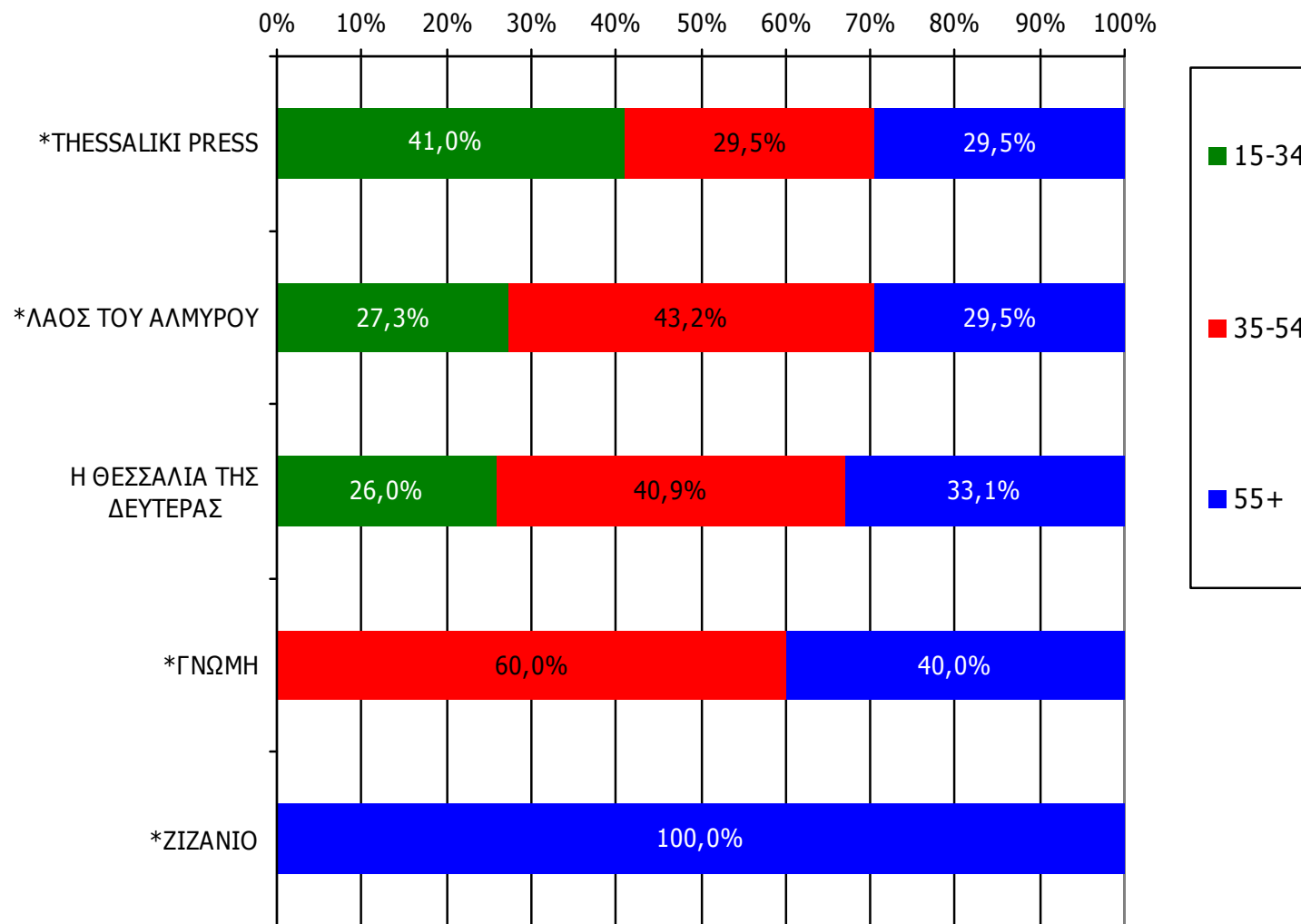


Βάση = Αναγνώστες (μέσω τεύχους) κάθε τίτλου

\*Ενδεικτικά στοιχεία- Βάση μικρότερη των 60 ατόμων

# Αναγνωσιμότητα μέσω τεύχους εβδομαδιαίου τοπικού τύπου Νομού Μαγνησίας - Ηλικία/ Προφίλ

Πότε την διαβάσατε τελευταία φορά; (Την τελευταία εβδομάδα)



Βάση = Αναγνώστες (μέσω τεύχους) κάθε τίτλου

\*Ενδεικτικά στοιχεία- Βάση μικρότερη των 60 ατόμων

---

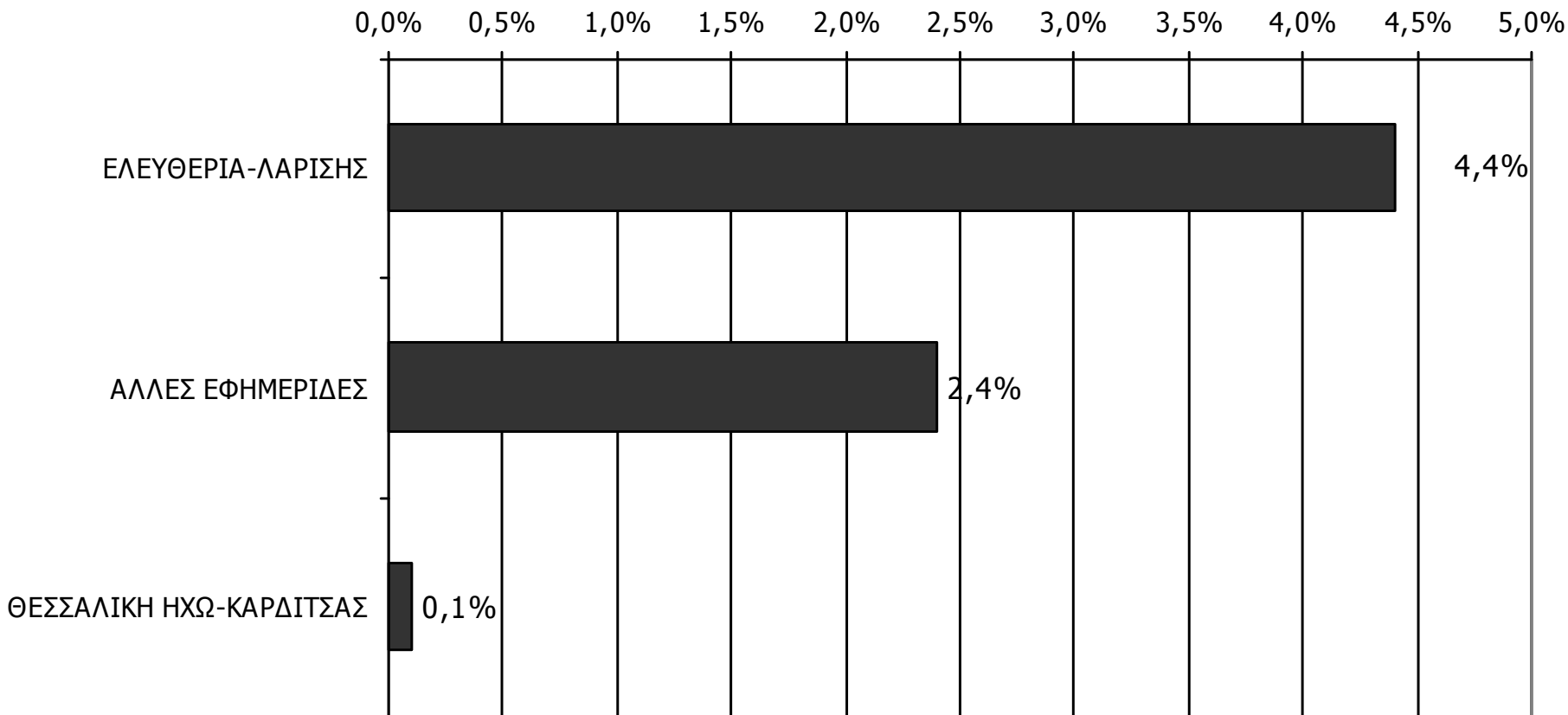
## ΕΦΗΜΕΡΙΔΕΣ ΟΜΟΡΩΝ ΝΟΜΩΝ

---

# ΑΝΑΓΝΩΣΗ ΕΦΗΜΕΡΙΔΩΝ ΟΜΟΡΩΝ ΝΟΜΩΝ

Διαβάσατε το τελευταίο τρίμηνο, άλλες τοπικές καθημερινές ή εβδομαδιαίες εφημερίδες που κυκλοφόρησαν στο νομό σας; Αν ναι, ποιες;

(Δεν διάβασα: 93,1%)



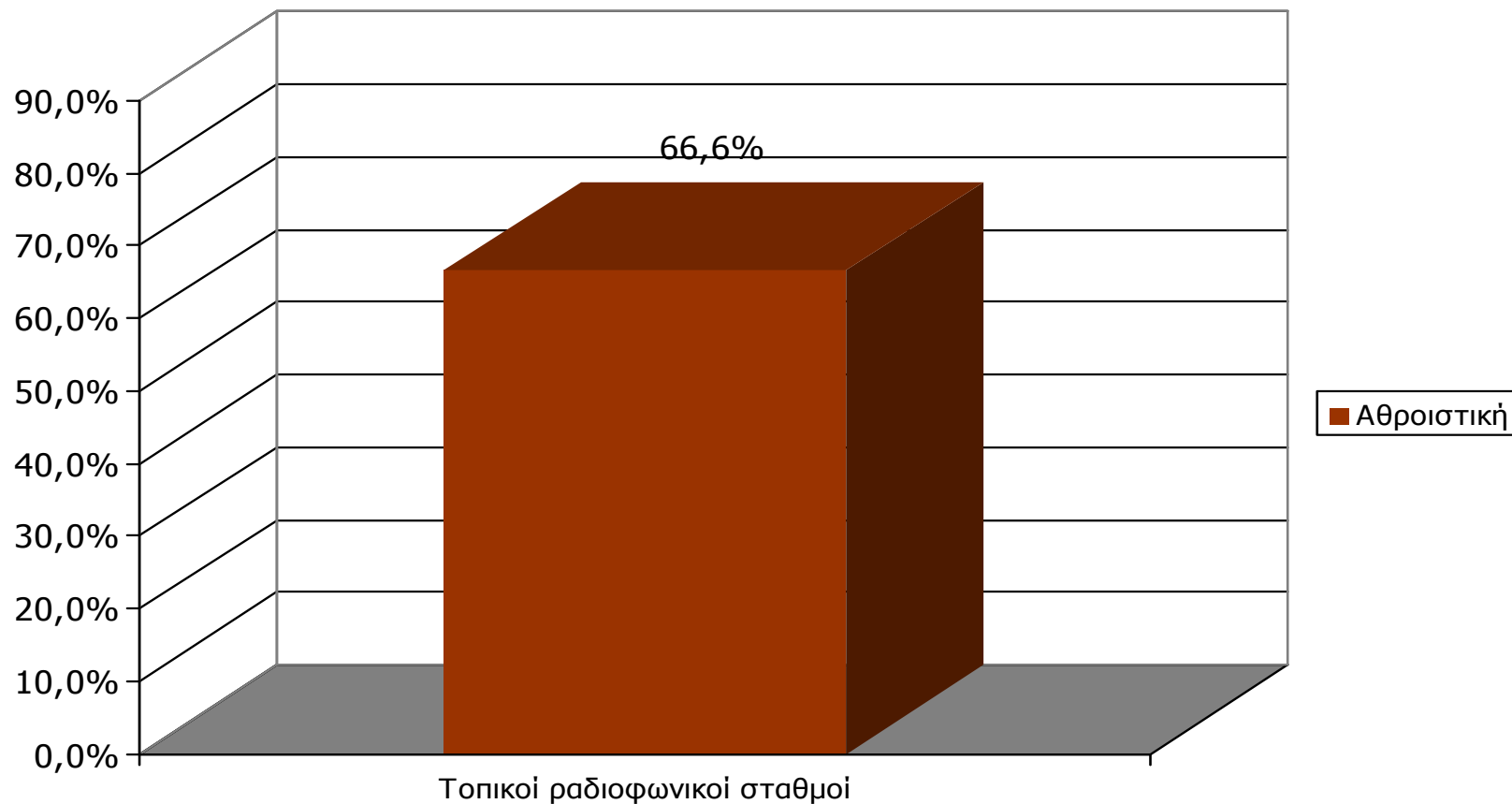
Βάση = Σύνολο ερωτηθέντων (N=900)

---

## **ΡΑΔΙΟΦΩΝΙΚΟΙ ΣΤΑΘΜΟΙ ΝΟΜΟΥ ΜΑΓΝΗΣΙΑΣ**

---

# Αθροιστική ακροαματικότητα εβδομάδας τοπικών Ρ/Σ Νομού Μαγνησίας (λίγα λεπτά την τελευταία εβδομάδα)

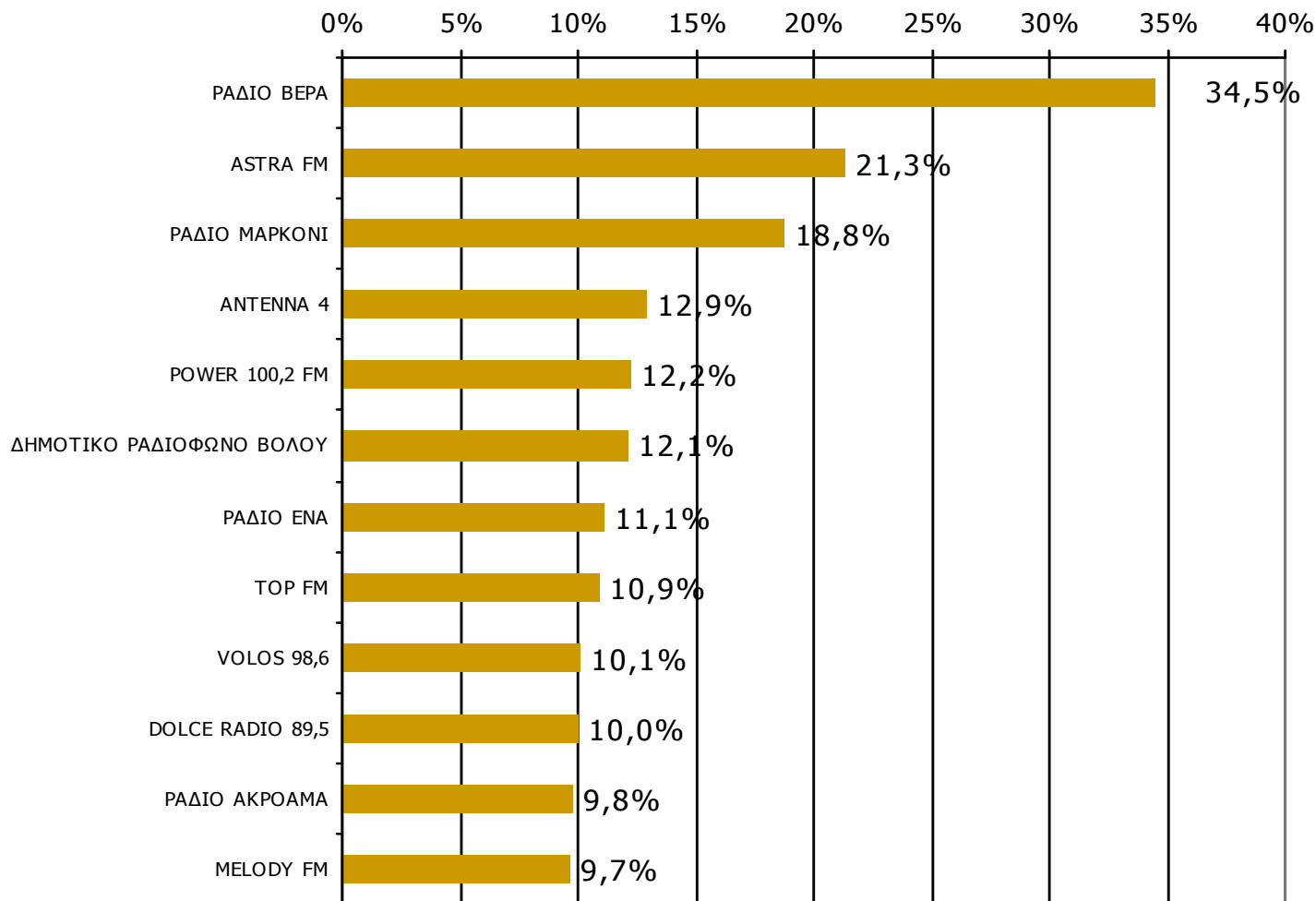


**Μ.Ο.: 3.60 Ρ/Σ**

Βάση = Σύνολο ερωτηθέντων (N=900)

# Αθροιστική ακροαματικότητα εβδομάδας τοπικών Ρ/Σ Νομού Μαγνησίας (λίγα λεπτά την τελευταία εβδομάδα)-1

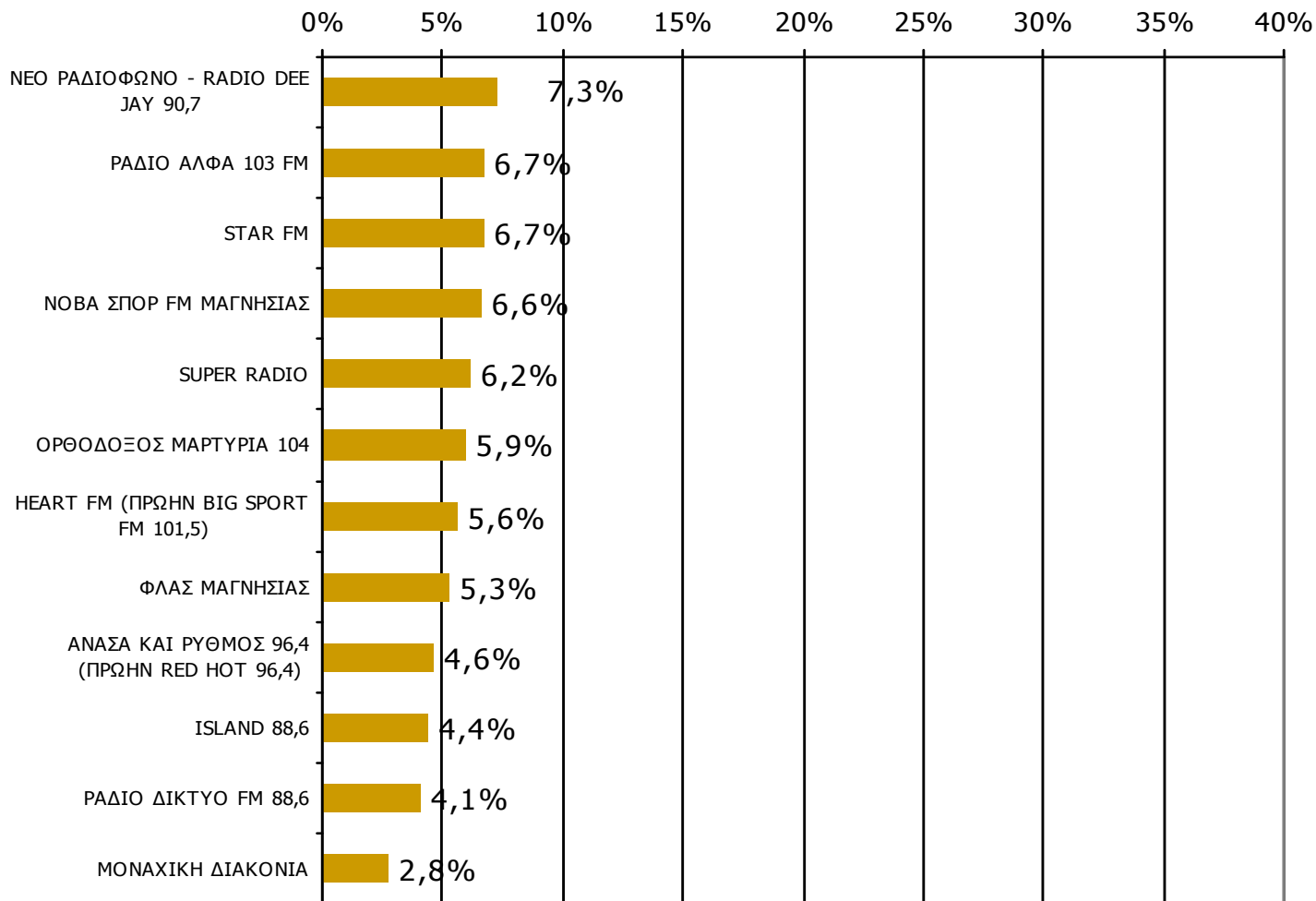
Θα σας διαβάσω μια σειρά από τοπικούς ραδιοφωνικούς σταθμούς που εκπέμπουν στο νομό σας και θέλω να μου πείτε για κάθε έναν από αυτούς, αν τον ακούσατε την τελευταία εβδομάδα για τουλάχιστον λίγα λεπτά.



Βάση = Σύνολο ερωτηθέντων (N=900)

# Αθροιστική ακροαματικότητα εβδομάδας τοπικών Ρ/Σ Νομού Μαγνησίας (λίγα λεπτά την τελευταία εβδομάδα)-2

Θα σας διαβάσω μια σειρά από τοπικούς ραδιοφωνικούς σταθμούς που εκπέμπουν στο νομό σας και θέλω να μου πείτε για κάθε έναν από αυτούς, αν τον ακούσατε την τελευταία εβδομάδα για τουλάχιστον λίγα λεπτά.



Βάση = Σύνολο ερωτηθέντων (N=900)

## Αθροιστική ακροαματικότητα εβδομάδας τοπικών Ρ/Σ Νομού Μαγνησίας (λίγα λεπτά την τελευταία εβδομάδα) Προβολές στον πληθυσμό 15 ετών και άνω-1

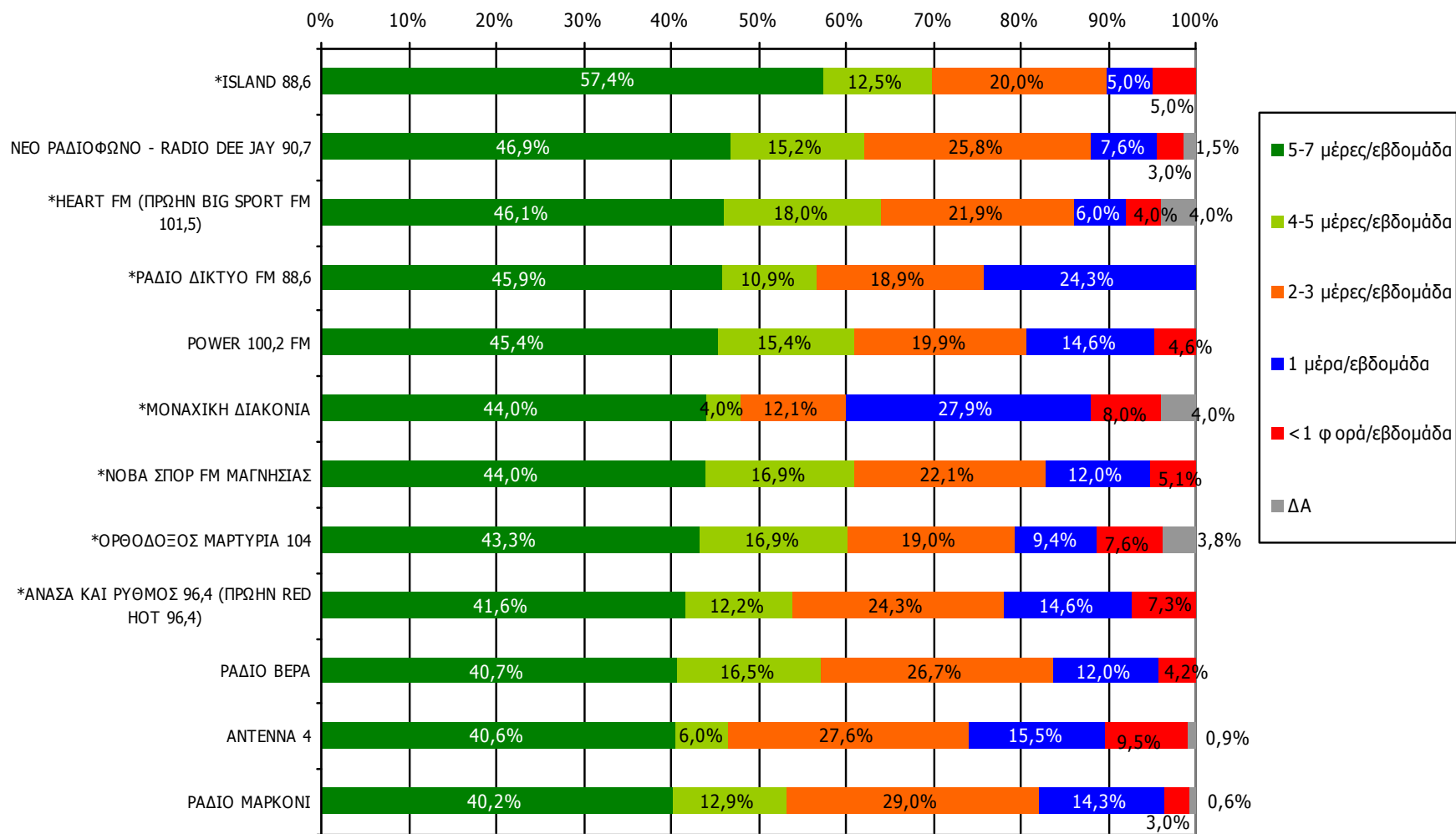
Πληθυσμός Νομού Μαγνησίας, 15 ετών και άνω: 172.972 άτομα	Προβολή στον πληθυσμό 15 ετών και άνω	95% Διάστημα Εμπιστοσύνης	
		Κάτω φράγμα	Άνω φράγμα
ΡΑΔΙΟ ΒΕΡΑ	60.000	54.000	65.000
ASTRA FM	37.000	32.000	41.000
ΡΑΔΙΟ ΜΑΡΚΟΝΙ	33.000	28.000	37.000
ANTENNA 4	22.000	19.000	26.000
POWER 100,2 FM	21.000	17.000	25.000
ΔΗΜΟΤΙΚΟ ΡΑΔΙΟΦΩΝΟ ΒΟΛΟΥ	21.000	17.000	25.000
ΡΑΔΙΟ ΕΝΑ	19.000	16.000	23.000
TOP FM	19.000	15.000	22.000
VOLOS 98,6	17.000	14.000	21.000
DOLCE RADIO 89,5	17.000	14.000	21.000
ΡΑΔΙΟ ΑΚΡΟΑΜΑ	17.000	14.000	20.000
MELODY FM	17.000	13.000	20.000

## Αθροιστική ακροαματικότητα εβδομάδας τοπικών Ρ/Σ Νομού Μαγνησίας (λίγα λεπτά την τελευταία εβδομάδα) Προβολές στον πληθυσμό 15 ετών και άνω-2

Πληθυσμός Νομού Μαγνησίας, 15 ετών και άνω: 172.972 άτομα	Προβολή στον πληθυσμό 15 ετών και άνω	95% Διάστημα Εμπιστοσύνης	
		Κάτω φράγμα	Άνω φράγμα
ΝΕΟ ΡΑΔΙΟΦΩΝΟ - RADIO DEE JAY 90,7	13.000	10.000	16.000
ΡΑΔΙΟ ΑΛΦΑ 103 FM	12.000	9.000	14.000
STAR FM	12.000	9.000	14.000
ΝΟΒΑ ΣΠΟΡ FM ΜΑΓΝΗΣΙΑΣ	11.000	9.000	14.000
SUPER RADIO	11.000	8.000	13.000
ΟΡΘΟΔΟΞΟΣ ΜΑΡΤΥΡΙΑ 104	10.000	8.000	13.000
HEART FM (ΠΡΩΗΝ BIG SPORT FM 101,5)	10.000	7.000	12.000
ΦΛΑΣ ΜΑΓΝΗΣΙΑΣ	9.000	7.000	12.000
ΑΝΑΣΑ ΚΑΙ ΡΥΘΜΟΣ 96,4 (ΠΡΩΗΝ RED HOT 96,4)	8.000	6.000	10.000
ISLAND 88,6	8.000	5.000	10.000
ΡΑΔΙΟ ΔΙΚΤΥΟ FM 88,6	7.000	5.000	9.000
ΜΟΝΑΧΙΚΗ ΔΙΑΚΟΝΙΑ	5.000	3.000	7.000

# ΣΥΧΝΟΤΗΤΑ ΑΚΡΟΑΣΗΣ ΡΑΔΙΟΦΩΝΙΚΩΝ ΣΤΑΘΜΩΝ Νομού Μαγνησίας (λίγα λεπτά την τελευταία εβδομάδα)-1

Πόσο συχνά ακούτε το ραδιοφωνικό σταθμό...

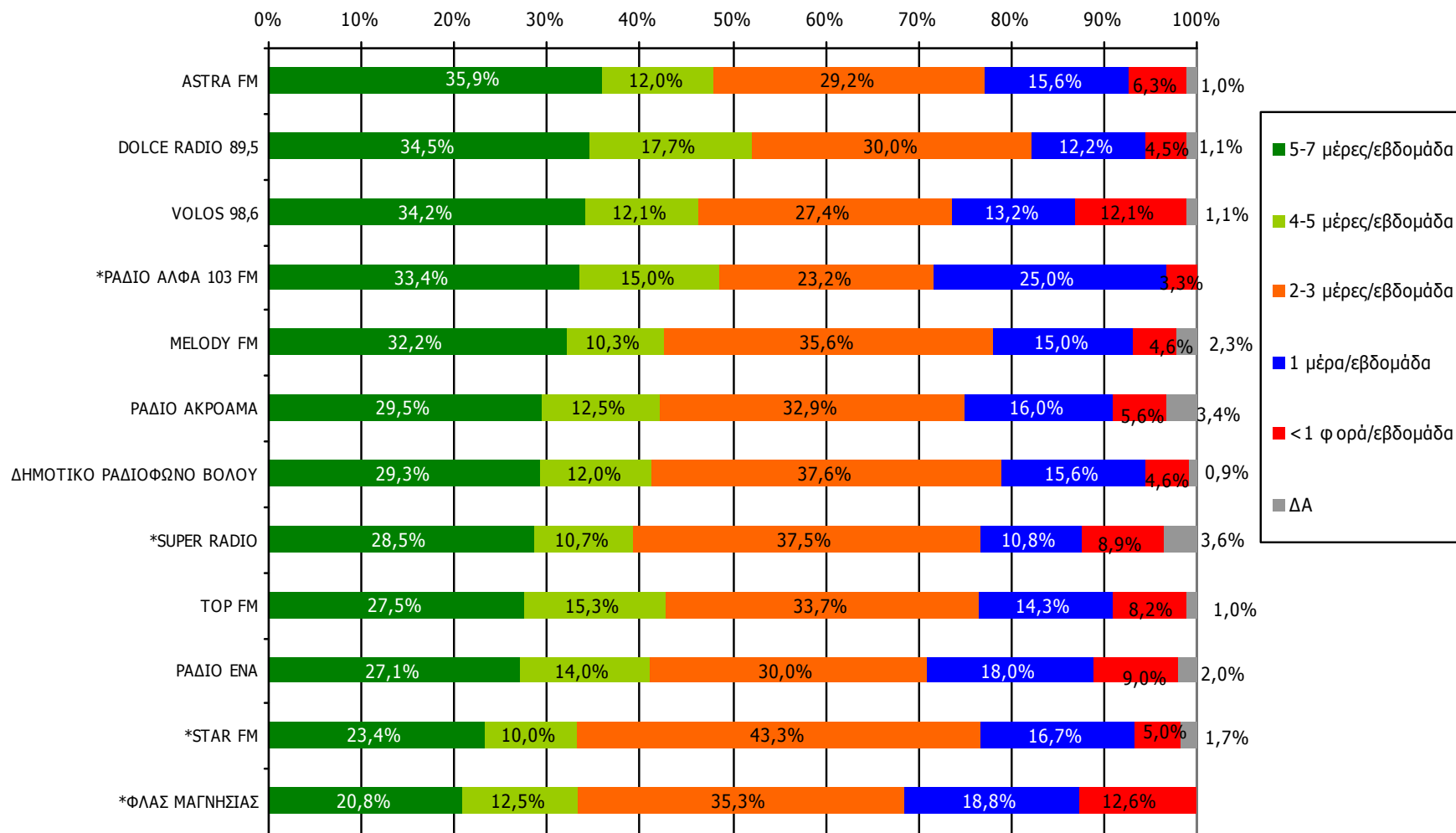


Βάση = Ακροατές (εβδομάδας) κάθε σταθμού

\*Ενδεικτικά στοιχεία- Βάση μικρότερη των 60 ατόμων

# ΣΥΧΝΟΤΗΤΑ ΑΚΡΟΑΣΗΣ ΡΑΔΙΟΦΩΝΙΚΩΝ ΣΤΑΘΜΩΝ Νομού Μαγνησίας (λίγα λεπτά την τελευταία εβδομάδα)-2

Πόσο συχνά ακούτε το ραδιοφωνικό σταθμό...



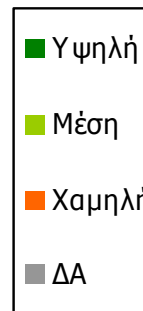
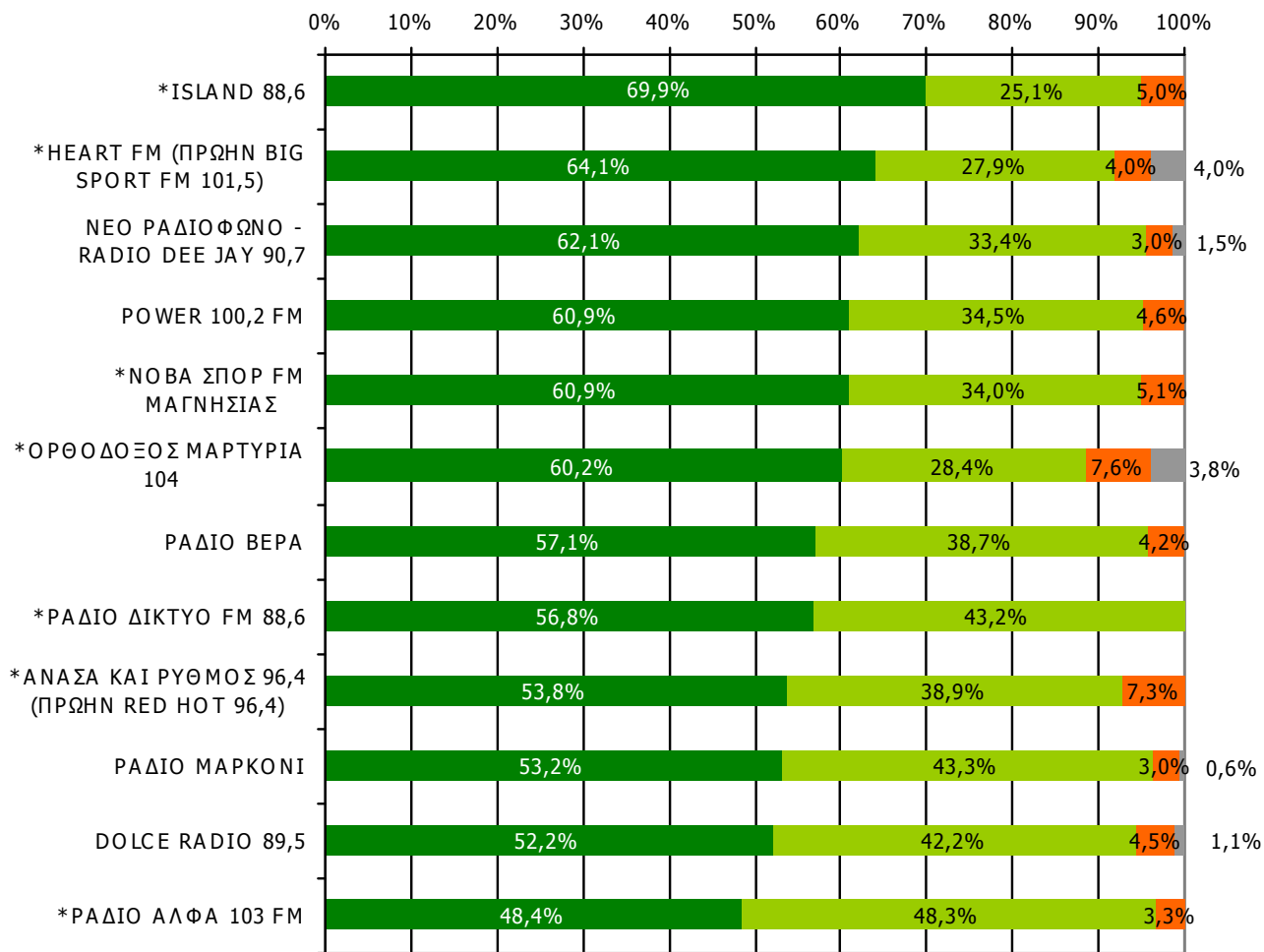
Βάση = Ακροατές (εβδομάδας) κάθε σταθμού

\*Ενδεικτικά στοιχεία- Βάση μικρότερη των 60 ατόμων

# ΣΥΧΝΟΤΗΤΑ ΑΚΡΟΑΣΗΣ ΡΑΔΙΟΦΩΝΙΚΩΝ ΣΤΑΘΜΩΝ Νομού

## Μαγνησίας (λίγα λεπτά την τελευταία εβδομάδα)-1

Πόσο συχνά ακούτε το ραδιοφωνικό σταθμό...



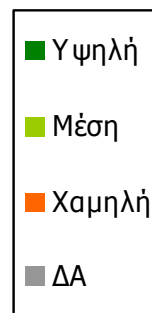
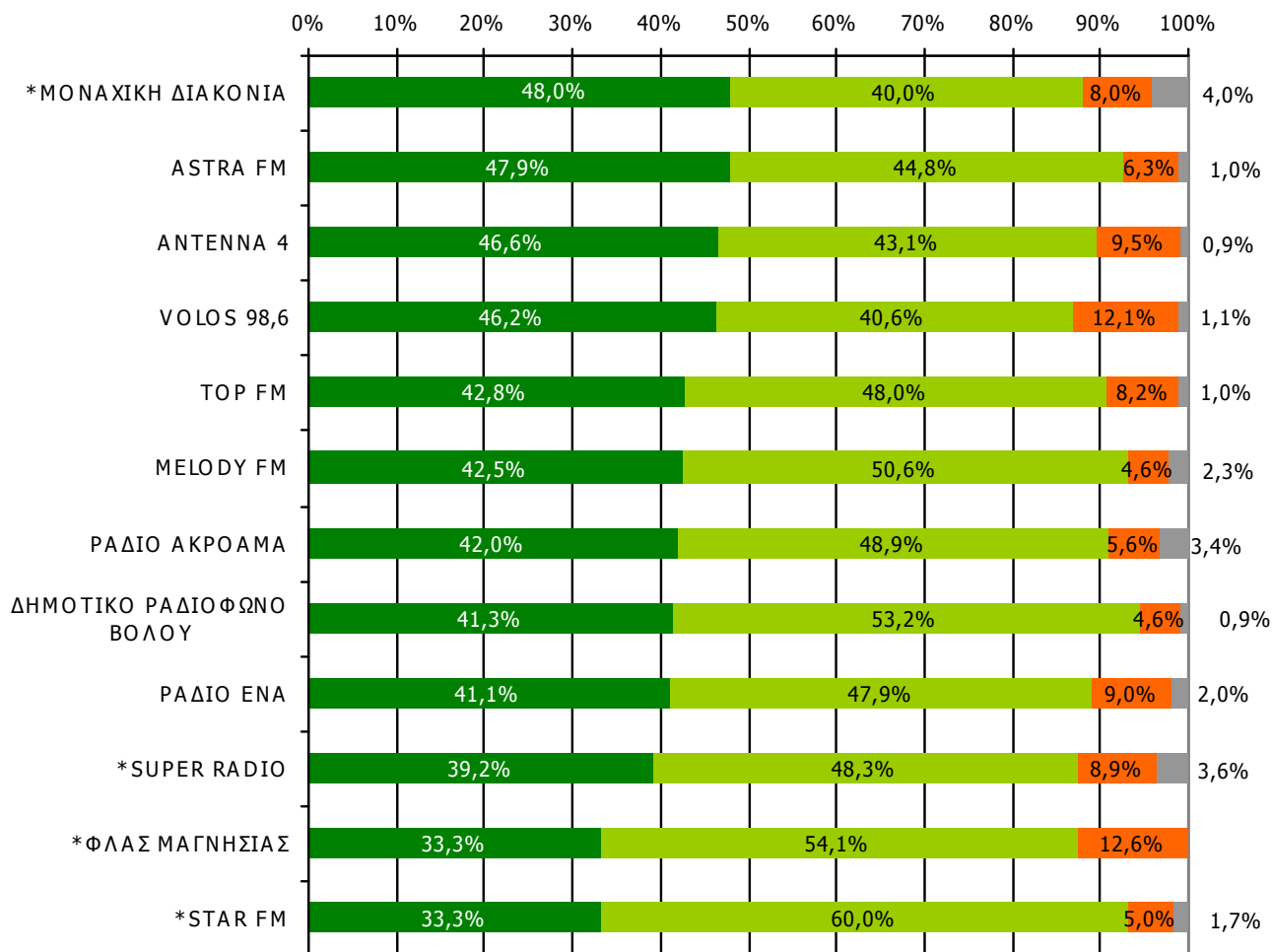
**Υψηλή = 4-7 μέρες/εβδομάδα**  
**Μέση = 1-3 μέρες/εβδομάδα**  
**Χαμηλή = < 1 μέρα/εβδομάδα**

Βάση = Ακροατές (εβδομάδας) κάθε σταθμού

\*Ενδεικτικά στοιχεία- Βάση μικρότερη των 60 ατόμων

# ΣΥΧΝΟΤΗΤΑ ΑΚΡΟΑΣΗΣ ΡΑΔΙΟΦΩΝΙΚΩΝ ΣΤΑΘΜΩΝ Νομού Μαγνησίας (λίγα λεπτά την τελευταία εβδομάδα)-2

Πόσο συχνά ακούτε το ραδιοφωνικό σταθμό...



Υψηλή = 4-7 μέρες/εβδομάδα

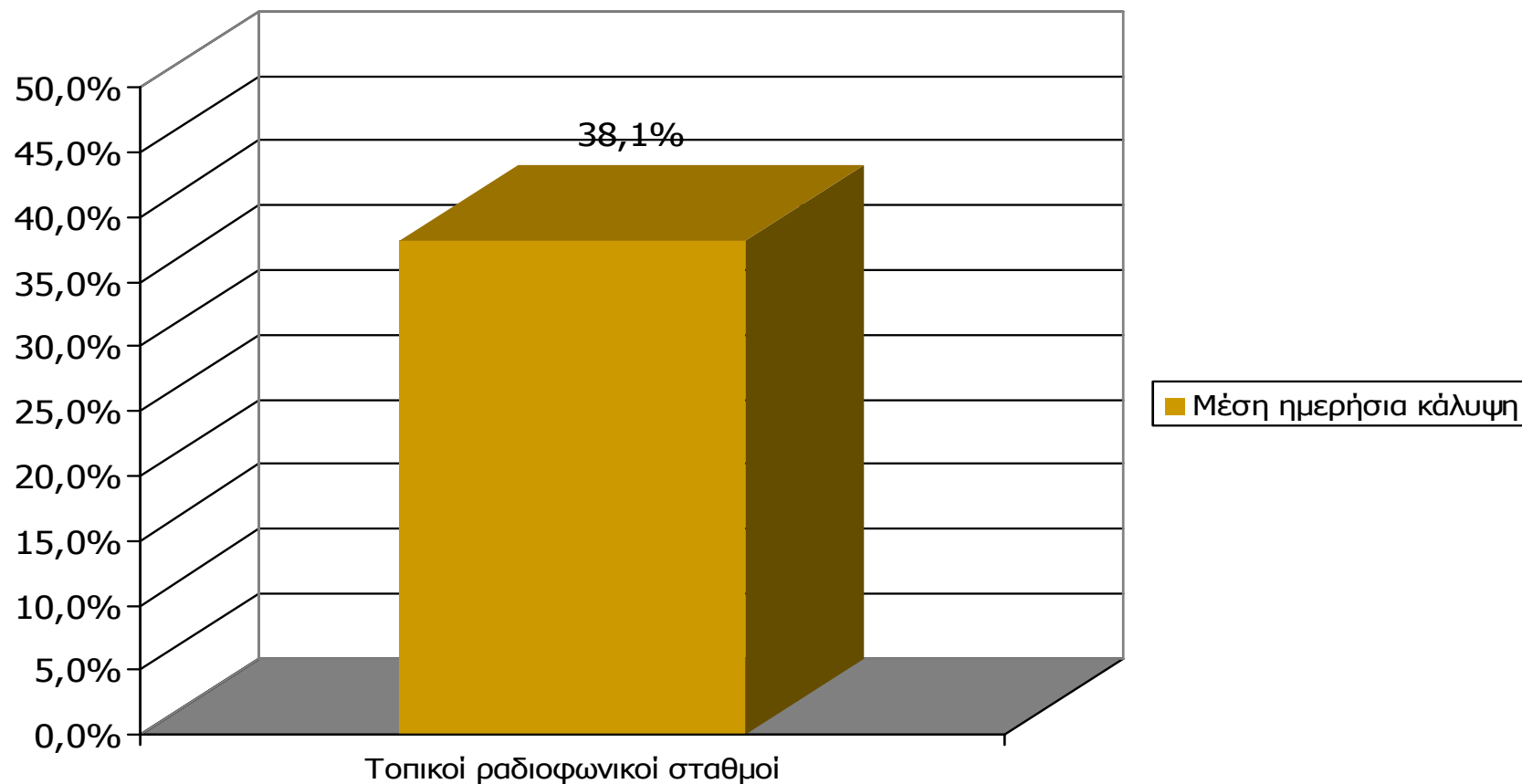
Μέση = 1-3 μέρες/εβδομάδα

Χαμηλή = < 1 μέρα/εβδομάδα

Βάση = Ακροατές (εβδομάδας) κάθε σταθμού

\*Ενδεικτικά στοιχεία- Βάση μικρότερη των 60 ατόμων

# Μέση ημερήσια κάλυψη τοπικών Ρ/Σ Νομού Μαγνησίας (χθες)

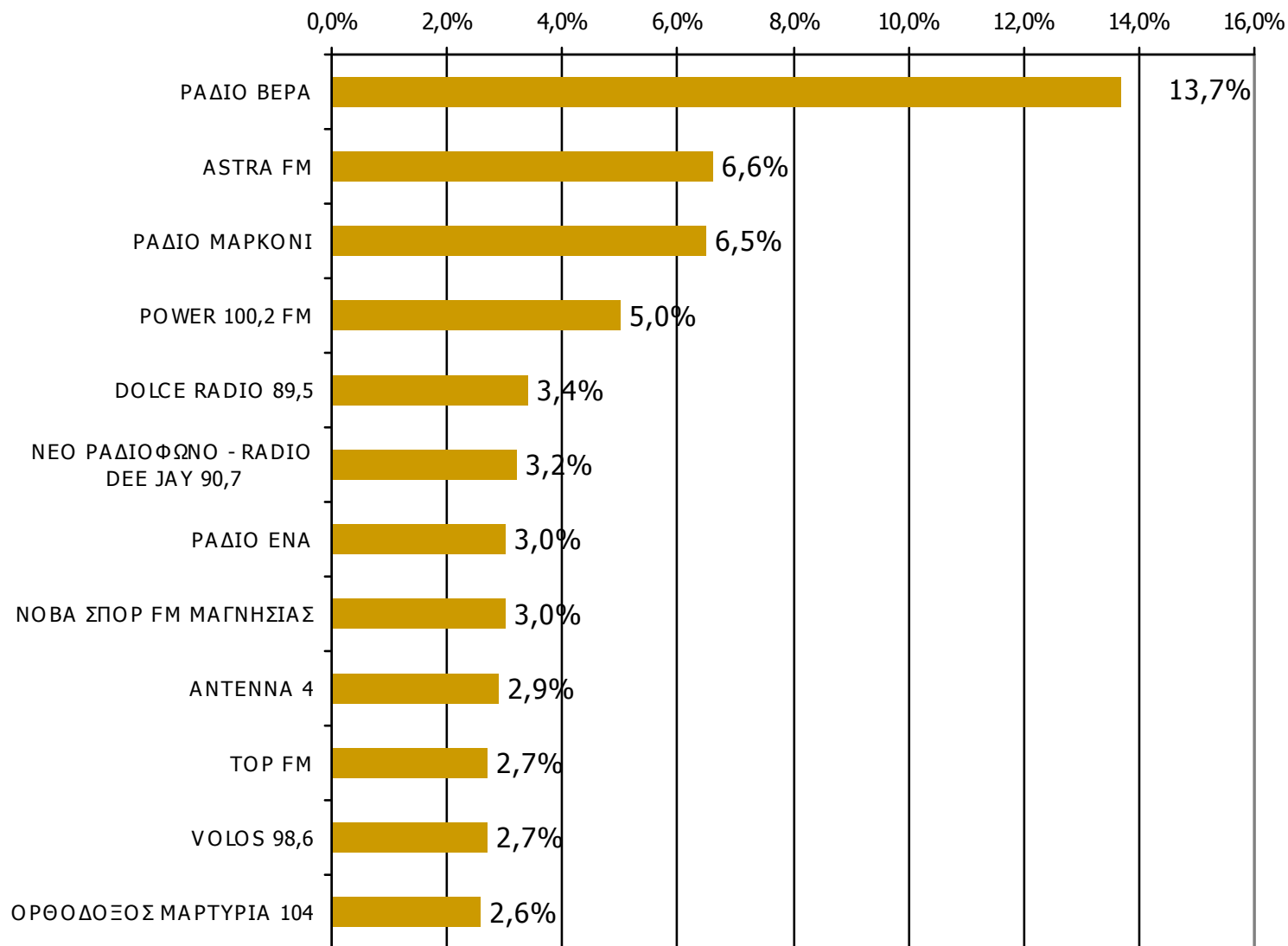


**Μ.Ο.: 1.97 Ρ/Σ**

Βάση = Σύνολο ερωτηθέντων (N=900)

# Μέση ημερήσια κάλυψη τοπικών Ρ/Σ Νομού Μαγνησίας-1

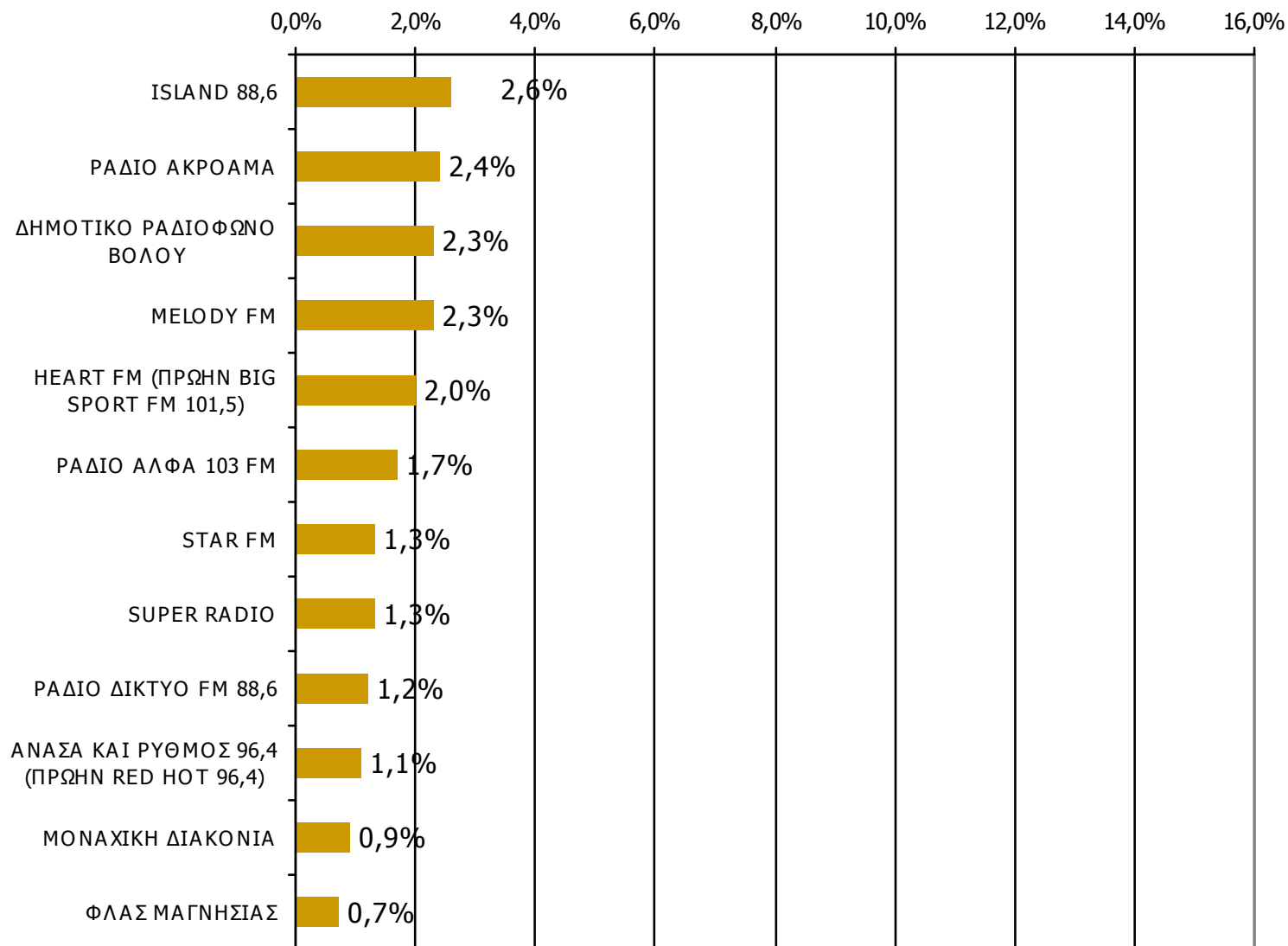
Τον ραδιοφωνικό σταθμό... τον ακούσατε χτες;



Βάση = Σύνολο ερωτηθέντων (N=900)

# Μέση ημερήσια κάλυψη τοπικών Ρ/Σ Νομού Μαγνησίας-2

Τον ραδιοφωνικό σταθμό... τον ακούσατε χτες;



Βάση = Σύνολο ερωτηθέντων (N=900)

# Μέση ημερήσια κάλυψη τοπικών Ρ/Σ Νομού Μαγνησίας – Φύλο-1

Τον ραδιοφωνικό σταθμό... τον ακούσατε χτες;

	ΣΥΝΟΛΟ	ΑΝΔΡΕΣ	ΓΥΝΑΙΚΕΣ
<i>Σύνολο ερωτηθέντων</i>	900	443	457
<b>ΡΑΔΙΟ ΒΕΡΑ</b>	13,7%	15,3%	12,1%
<b>ASTRA FM</b>	6,6%	8,3%	4,8%
<b>ΡΑΔΙΟ ΜΑΡΚΟΝΙ</b>	6,5%	8,3%	4,8%
<b>POWER 100,2 FM</b>	5,0%	4,7%	5,2%
<b>DOLCE RADIO 89,5</b>	3,4%	2,3%	4,6%
<b>ΝΕΟ ΡΑΔΙΟΦΩΝΟ - RADIO DEE JAY 90,7</b>	3,2%	3,4%	3,1%
<b>ΡΑΔΙΟ ΕΝΑ</b>	3,0%	4,1%	2,0%
<b>ΝΟΒΑ ΣΠΟΡ FM ΜΑΓΝΗΣΙΑΣ</b>	3,0%	4,5%	1,5%
<b>ANTENNA 4</b>	2,9%	3,2%	2,6%
<b>TOP FM</b>	2,7%	3,4%	2,0%
<b>VOLOS 98,6</b>	2,7%	3,4%	2,0%
<b>ΟΡΘΟΔΟΞΟΣ ΜΑΡΤΥΡΙΑ 104</b>	2,6%	2,3%	2,9%

# Μέση ημερήσια κάλυψη τοπικών Ρ/Σ Νομού Μαγνησίας – Φύλο-2

Τον ραδιοφωνικό σταθμό... τον ακούσατε χτες;

	ΣΥΝΟΛΟ	ΑΝΔΡΕΣ	ΓΥΝΑΙΚΕΣ
<i>Σύνολο ερωτηθέντων</i>	900	443	457
<b>ISLAND 88,6</b>	2,6%	2,9%	2,2%
<b>ΡΑΔΙΟ ΑΚΡΟΑΜΑ</b>	2,4%	3,2%	1,8%
<b>ΔΗΜΟΤΙΚΟ ΡΑΔΙΟΦΩΝΟ ΒΟΛΟΥ</b>	2,3%	2,9%	1,8%
<b>MELODY FM</b>	2,3%	2,7%	2,0%
<b>HEART FM (ΠΡΩΗΝ BIG SPORT FM 101,5)</b>	2,0%	1,1%	2,8%
<b>ΡΑΔΙΟ ΑΛΦΑ 103 FM</b>	1,7%	2,9%	0,4%
<b>STAR FM</b>	1,3%	1,6%	1,1%
<b>SUPER RADIO</b>	1,3%	1,8%	0,9%
<b>ΡΑΔΙΟ ΔΙΚΤΥΟ FM 88,6</b>	1,2%	0,7%	1,7%
<b>ΑΝΑΣΑ ΚΑΙ ΡΥΘΜΟΣ 96,4 (ΠΡΩΗΝ RED HOT 96,4)</b>	1,1%	0,9%	1,3%
<b>ΜΟΝΑΧΙΚΗ ΔΙΑΚΟΝΙΑ</b>	0,9%	0,7%	1,1%
<b>ΦΛΑΣ ΜΑΓΝΗΣΙΑΣ</b>	0,7%	0,9%	0,4%

# Μέση ημερήσια κάλυψη τοπικών Ρ/Σ Νομού Μαγνησίας – Ηλικία-1

Τον ραδιοφωνικό σταθμό... τον ακούσατε χτες;

	ΣΥΝΟΛΟ	15-34	35-54	55+
Σύνολο ερωτηθέντων	900	304	287	309
ΡΑΔΙΟ ΒΕΡΑ	13,7%	13,8%	15,0%	12,4%
ASTRA FM	6,6%	6,2%	9,0%	4,6%
ΡΑΔΙΟ ΜΑΡΚΟΝΙ	6,5%	5,6%	8,7%	5,5%
POWER 100,2 FM	5,0%	7,2%	6,9%	1,0%
DOLCE RADIO 89,5	3,4%	7,9%	2,1%	0,3%
ΝΕΟ ΡΑΔΙΟΦΩΝΟ - RADIO DEE JAY 90,7	3,2%	8,5%	1,0%	0,0%
ΡΑΔΙΟ ΕΝΑ	3,0%	2,3%	2,8%	3,9%
ΝΟΒΑ ΣΠΟΡ FM ΜΑΓΝΗΣΙΑΣ	3,0%	4,6%	2,8%	1,6%
ΑΝΤΕΝΝΑ 4	2,9%	2,6%	4,2%	2,0%
TOP FM	2,7%	5,3%	2,8%	0,0%
VOLOS 98,6	2,7%	1,0%	2,8%	4,2%
ΟΡΘΟΔΟΞΟΣ ΜΑΡΤΥΡΙΑ 104	2,6%	2,3%	1,8%	3,6%

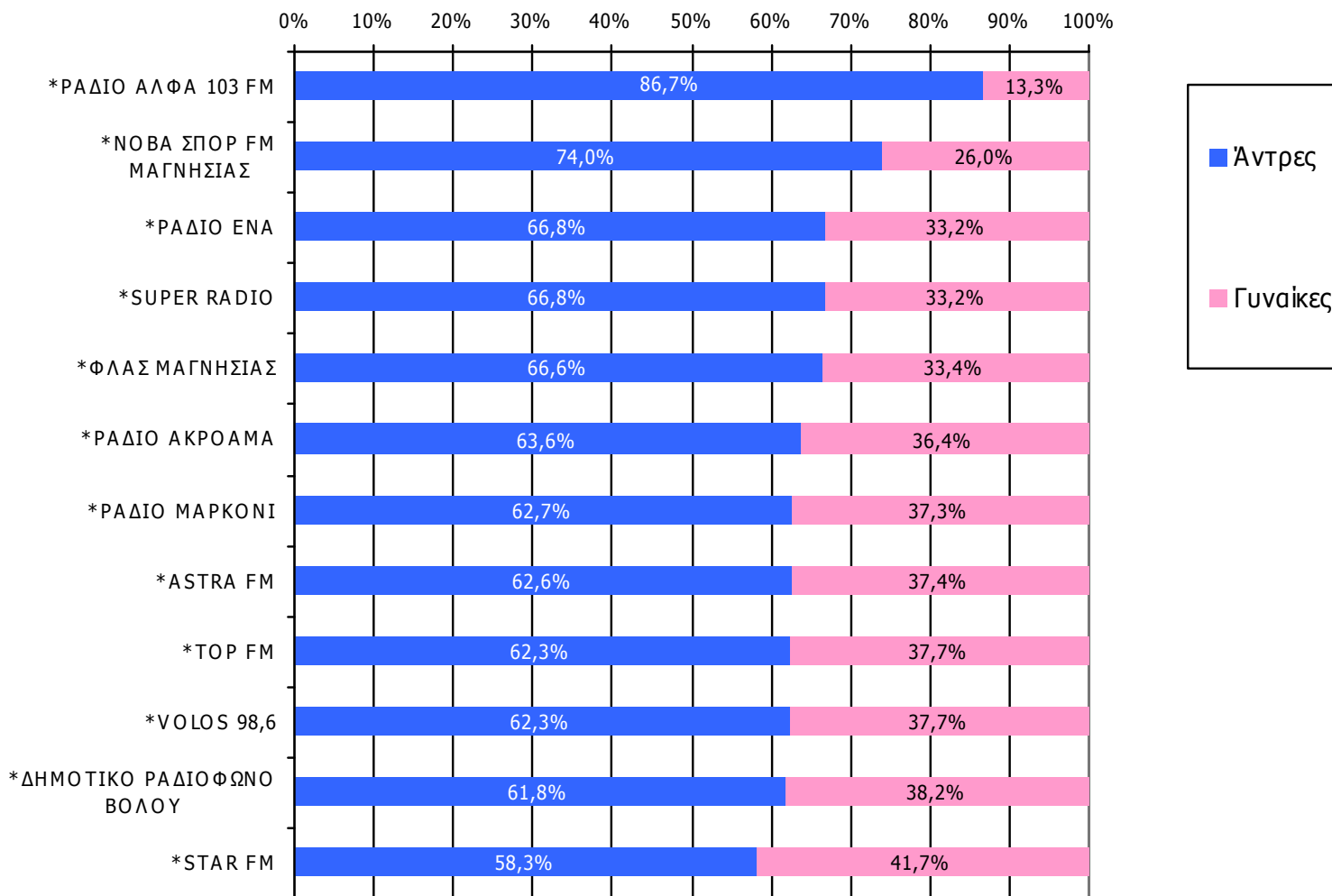
# Μέση ημερήσια κάλυψη τοπικών Ρ/Σ Νομού Μαγνησίας – Ηλικία-2

Τον ραδιοφωνικό σταθμό... τον ακούσατε χτες;

	ΣΥΝΟΛΟ	15-34	35-54	55+
<i>Σύνολο ερωτηθέντων</i>	900	304	287	309
<b>ISLAND 88,6</b>	2,6%	4,9%	2,4%	0,3%
<b>ΡΑΔΙΟ ΑΚΡΟΑΜΑ</b>	2,4%	2,0%	2,8%	2,6%
<b>ΔΗΜΟΤΙΚΟ ΡΑΔΙΟΦΩΝΟ ΒΟΛΟΥ</b>	2,3%	1,6%	2,8%	2,6%
<b>MELODY FM</b>	2,3%	2,9%	3,1%	1,0%
<b>HEART FM (ΠΡΩΗΝ BIG SPORT FM 101,5)</b>	2,0%	3,3%	2,1%	0,7%
<b>ΡΑΔΙΟ ΑΛΦΑ 103 FM</b>	1,7%	1,3%	1,1%	2,6%
<b>STAR FM</b>	1,3%	1,0%	2,8%	0,3%
<b>SUPER RADIO</b>	1,3%	1,3%	2,1%	0,6%
<b>ΡΑΔΙΟ ΔΙΚΤΥΟ FM 88,6</b>	1,2%	1,6%	1,7%	0,3%
<b>ΑΝΑΣΑ ΚΑΙ ΡΥΘΜΟΣ 96,4 (ΠΡΩΗΝ RED HOT 96,4)</b>	1,1%	2,0%	1,0%	0,3%
<b>ΜΟΝΑΧΙΚΗ ΔΙΑΚΟΝΙΑ</b>	0,9%	0,3%	0,7%	1,6%
<b>ΦΛΑΣ ΜΑΓΝΗΣΙΑΣ</b>	0,7%	0,7%	1,4%	0,0%

# Μέση ημερήσια κάλυψη τοπικών Ρ/Σ Νομού Μαγνησίας – Φύλο/ Προφίλ-1

Τον ραδιοφωνικό σταθμό... τον ακούσατε χτες;

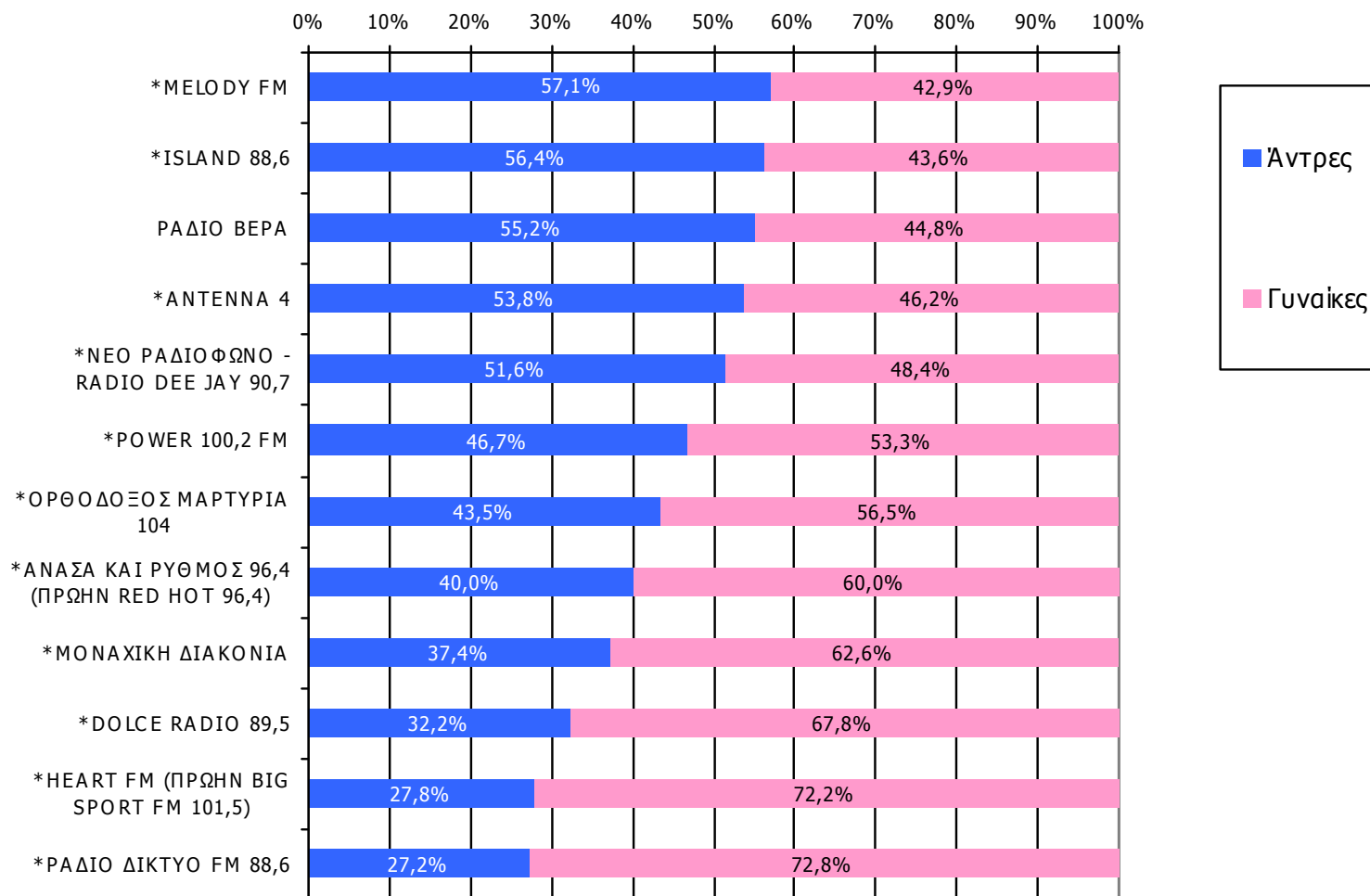


Βάση = Ακροατές (χθες) κάθε σταθμού

\*Ενδεικτικά στοιχεία- Βάση μικρότερη των 60 ατόμων

# Μέση ημερήσια κάλυψη τοπικών Ρ/Σ Νομού Μαγνησίας – Φύλο/ Προφίλ-2

Τον ραδιοφωνικό σταθμό... τον ακούσατε χτες;



Βάση = Ακροατές (χθες) κάθε σταθμού

\*Ενδεικτικά στοιχεία- Βάση μικρότερη των 60 ατόμων

# Μέση ημερήσια κάλυψη τοπικών Ρ/Σ Νομού Μαγνησίας – Ηλικία / Προφίλ-1

Τον ραδιοφωνικό σταθμό... τον ακούσατε χτες;



Βάση = Ακροατές (χθες) κάθε σταθμού

\*Ενδεικτικά στοιχεία- Βάση μικρότερη των 60 ατόμων

# Μέση ημερήσια κάλυψη τοπικών Ρ/Σ Νομού Μαγνησίας – Ηλικία / Προφίλ-2

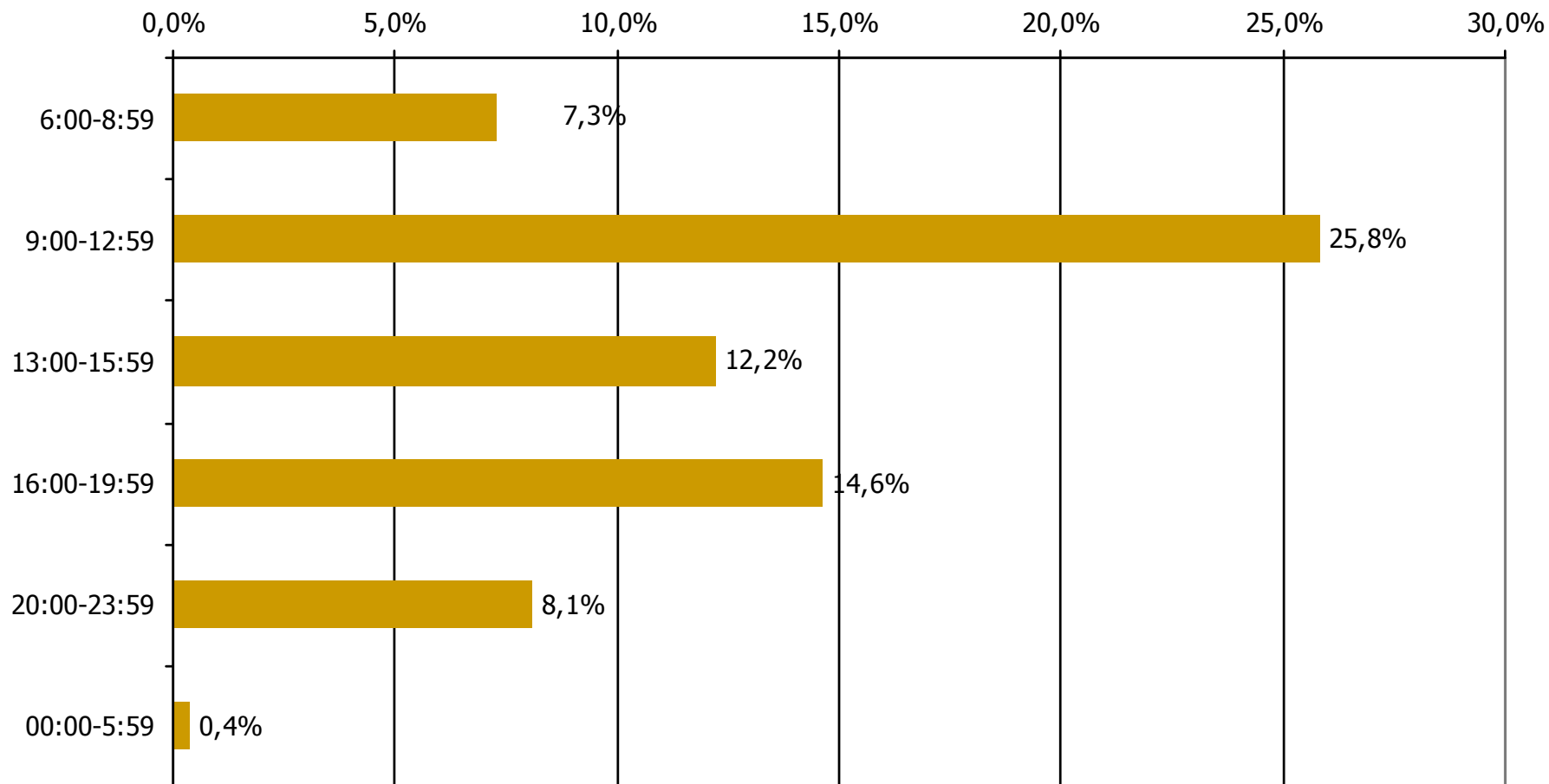
Τον ραδιοφωνικό σταθμό... τον ακούσατε χτες;



Βάση = Ακροατές (χθες) κάθε σταθμού

\*Ενδεικτικά στοιχεία- Βάση μικρότερη των 60 ατόμων

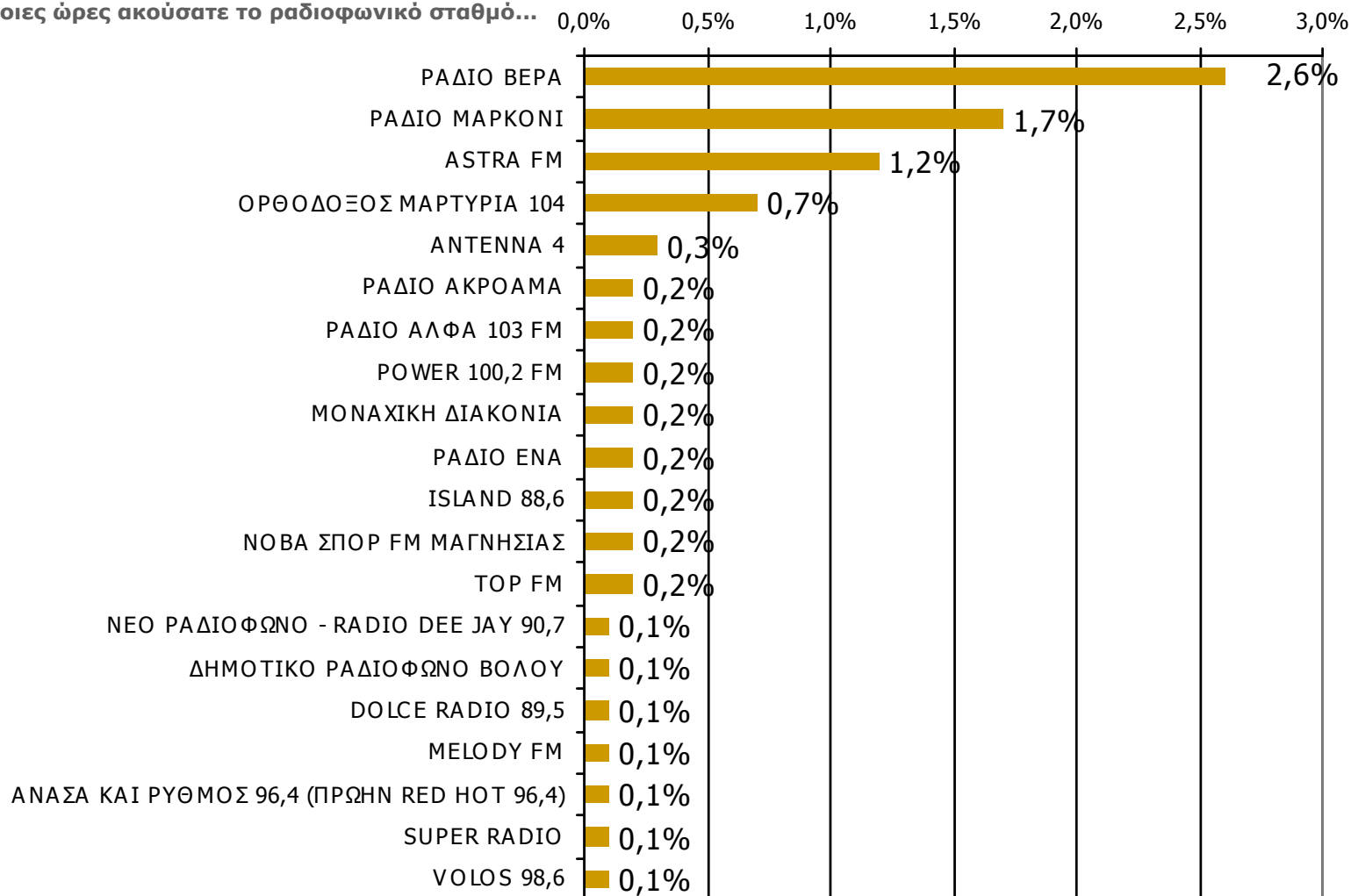
# Μέση κάλυψη χρονικών ζωνών της ημέρας τοπικών Ρ/Σ Νομού Μαγνησίας



Βάση = Σύνολο ερωτηθέντων (N=900)

# Μέση κάλυψη χρονικών ζωνών της ημέρας τοπικών Ρ/Σ Νομού Μαγνησίας 6:00-8:59

Ποιες ώρες ακούσατε το ραδιοφωνικό σταθμό...

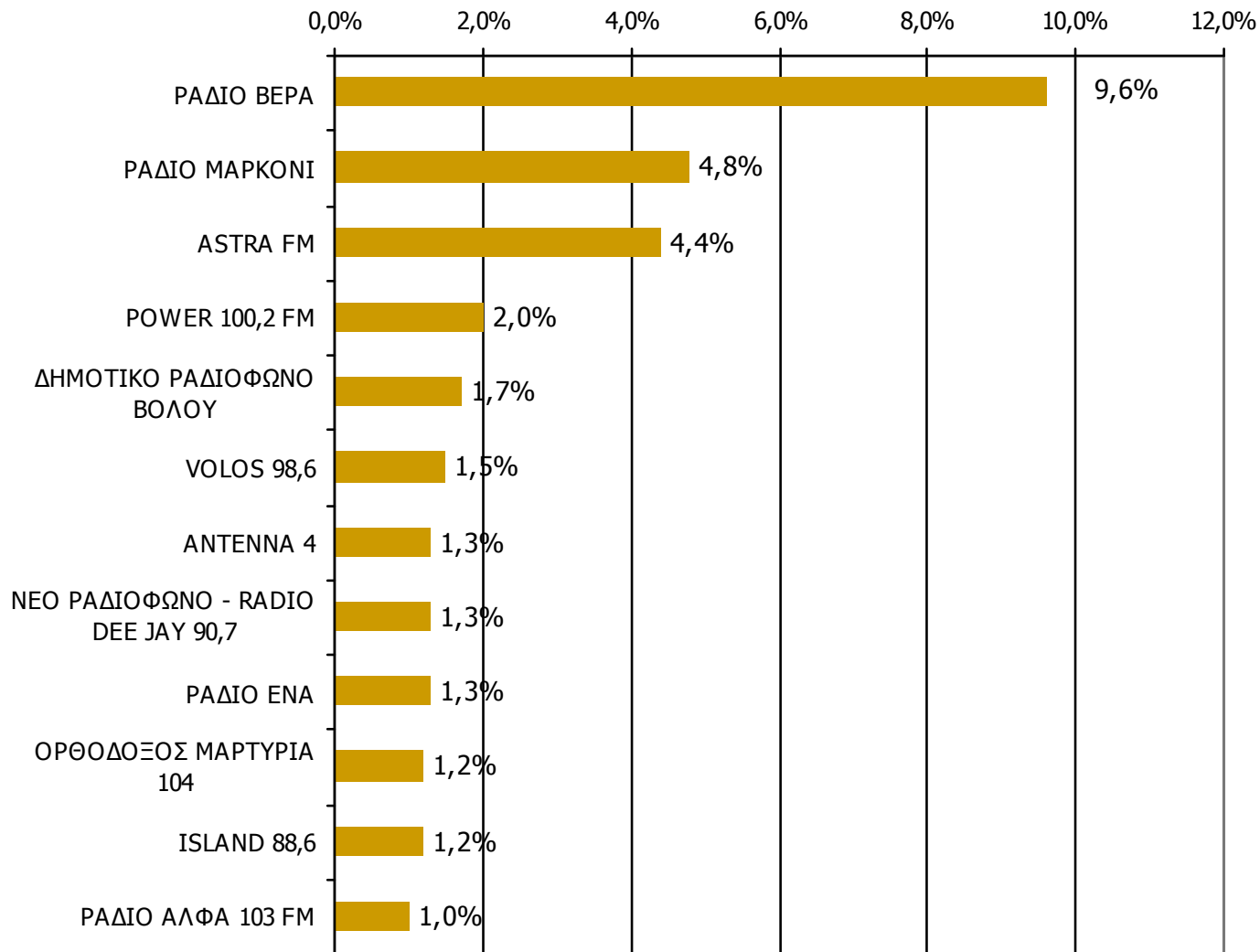


Βάση = Σύνολο ερωτηθέντων (N=900)

\* Εμφανίζονται οι Ρ/Σ που αναφέρθηκαν στη συγκεκριμένη ζώνη

# Μέση κάλυψη χρονικών ζωνών της ημέρας τοπικών Ρ/Σ Νομού Μαγνησίας 9:00-12:59-1

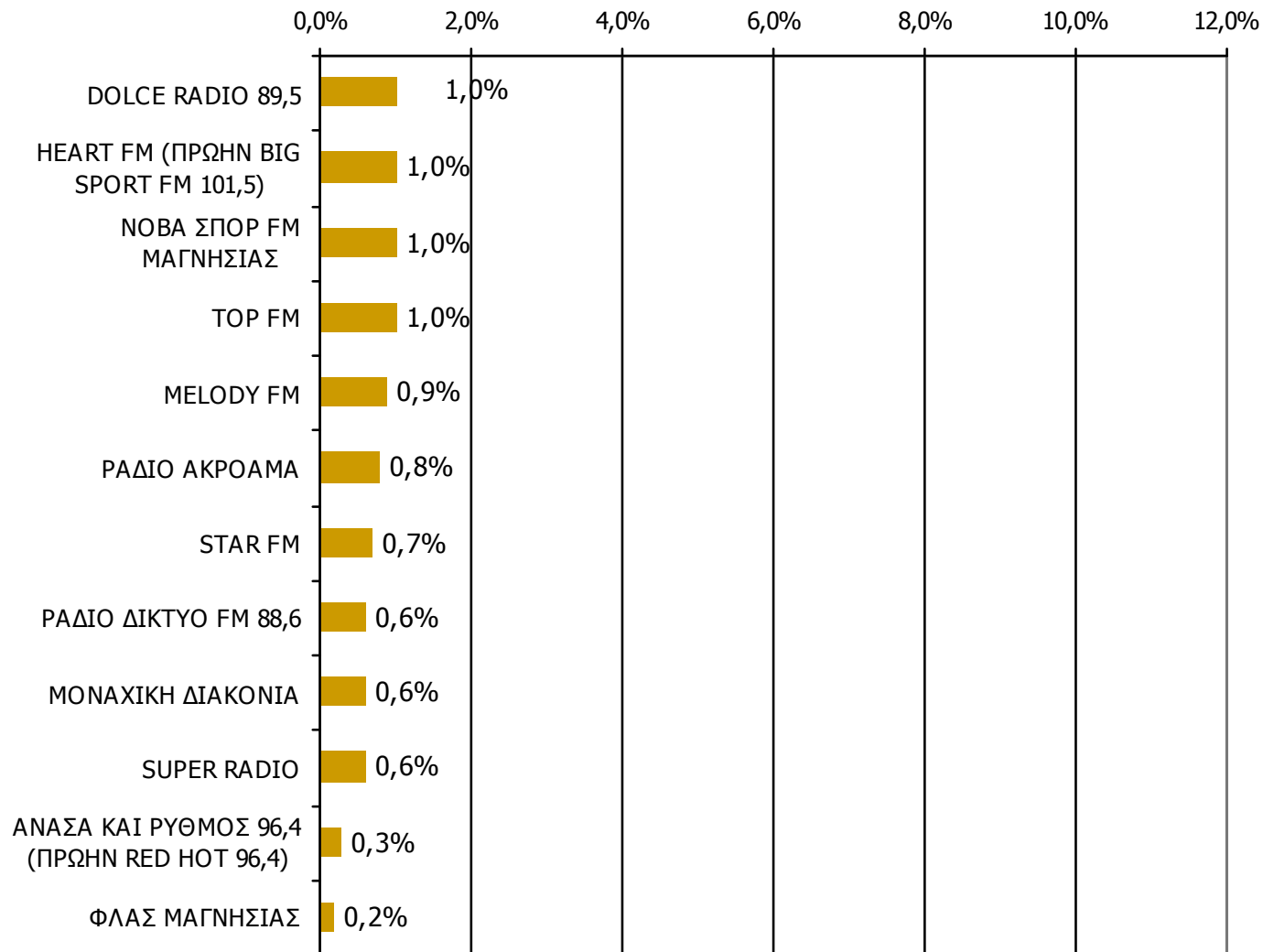
Ποιες ώρες ακούσατε το ραδιοφωνικό σταθμό...



Βάση = Σύνολο ερωτηθέντων (N=900)

# Μέση κάλυψη χρονικών ζωνών της ημέρας τοπικών Ρ/Σ Νομού Μαγνησίας 9:00-12:59-2

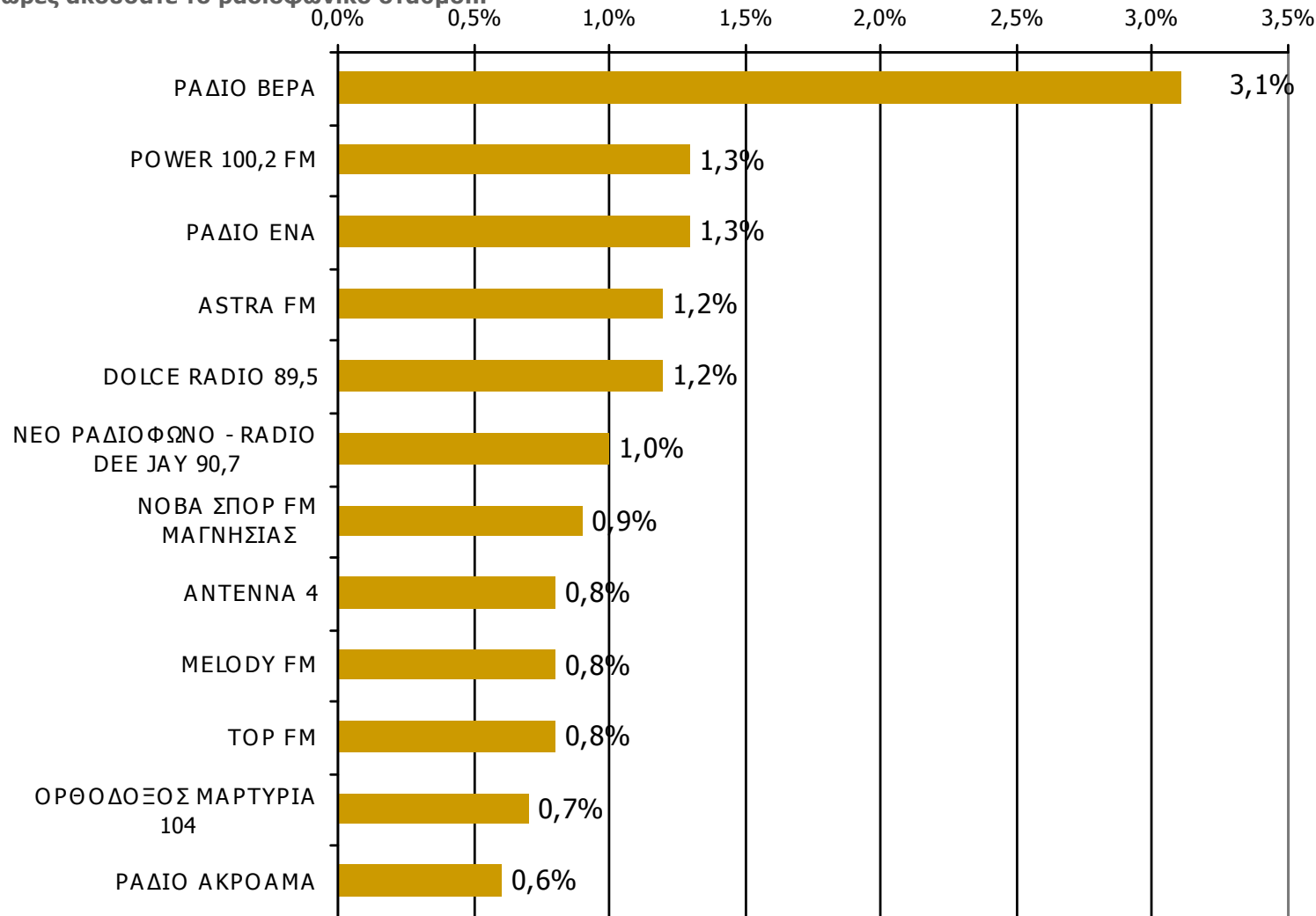
Ποιες ώρες ακούσατε το ραδιοφωνικό σταθμό...



Βάση = Σύνολο ερωτηθέντων (N=900)

# Μέση κάλυψη χρονικών ζωνών της ημέρας τοπικών Ρ/Σ Νομού Μαγνησίας 13:00-15:59-1

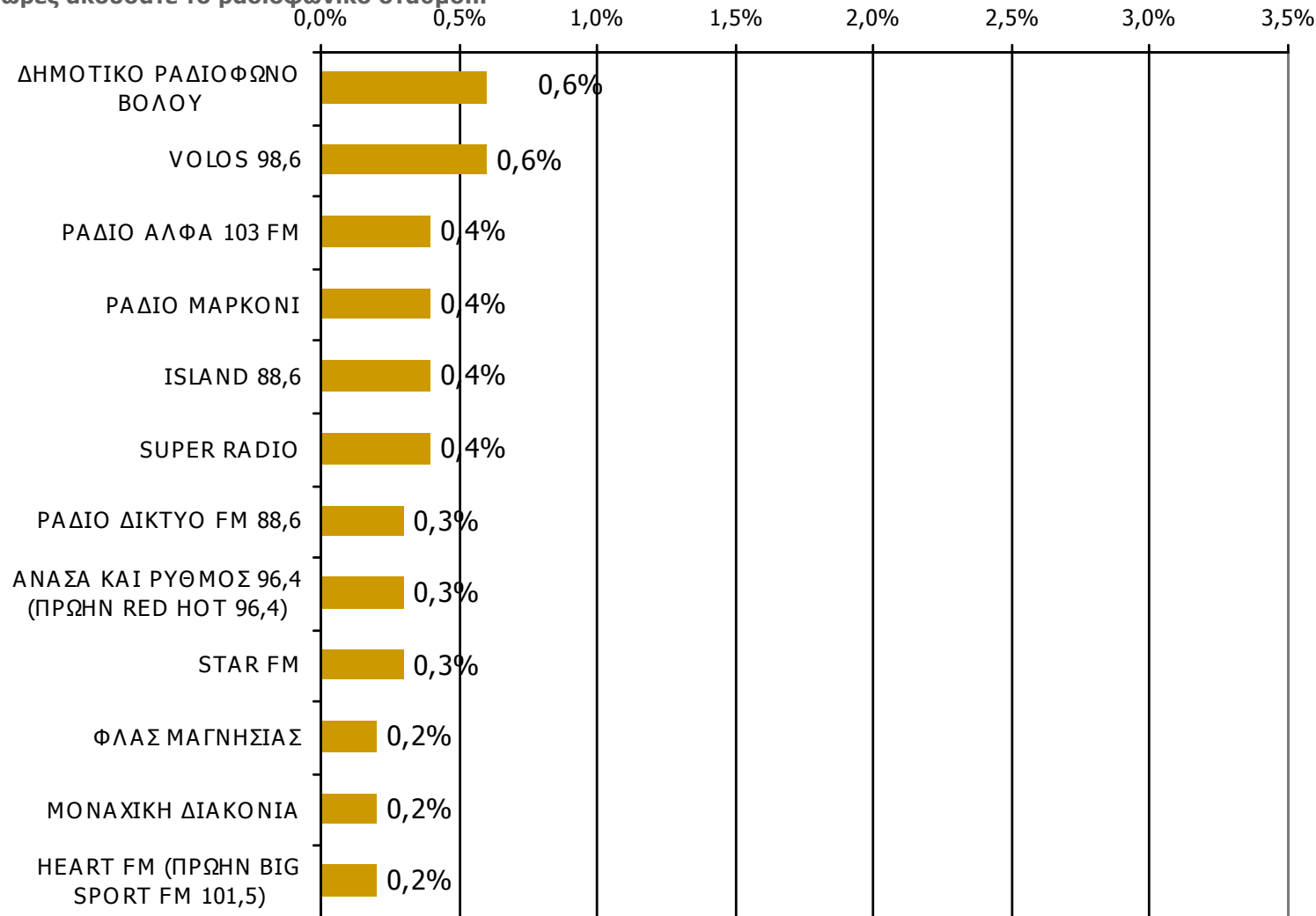
Ποιες ώρες ακούσατε το ραδιοφωνικό σταθμό...



Βάση = Σύνολο ερωτηθέντων (N=900)

# Μέση κάλυψη χρονικών ζωνών της ημέρας τοπικών Ρ/Σ Νομού Μαγνησίας 13:00-15:59-2

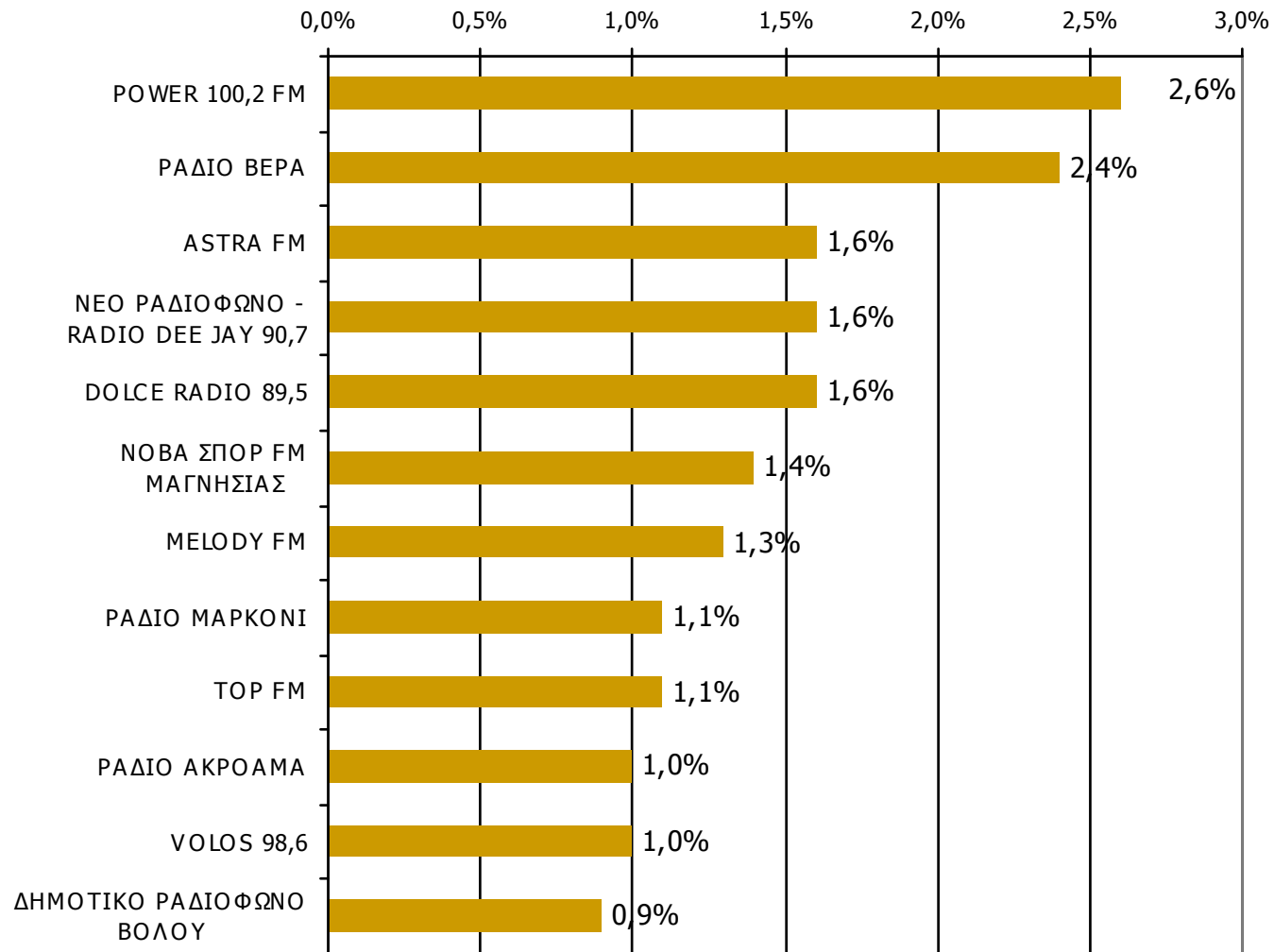
Ποιες ώρες ακούσατε το ραδιοφωνικό σταθμό...



Βάση = Σύνολο ερωτηθέντων (N=900)

# Μέση κάλυψη χρονικών ζωνών της ημέρας τοπικών Ρ/Σ Νομού Μαγνησίας 16:00-19:59-1

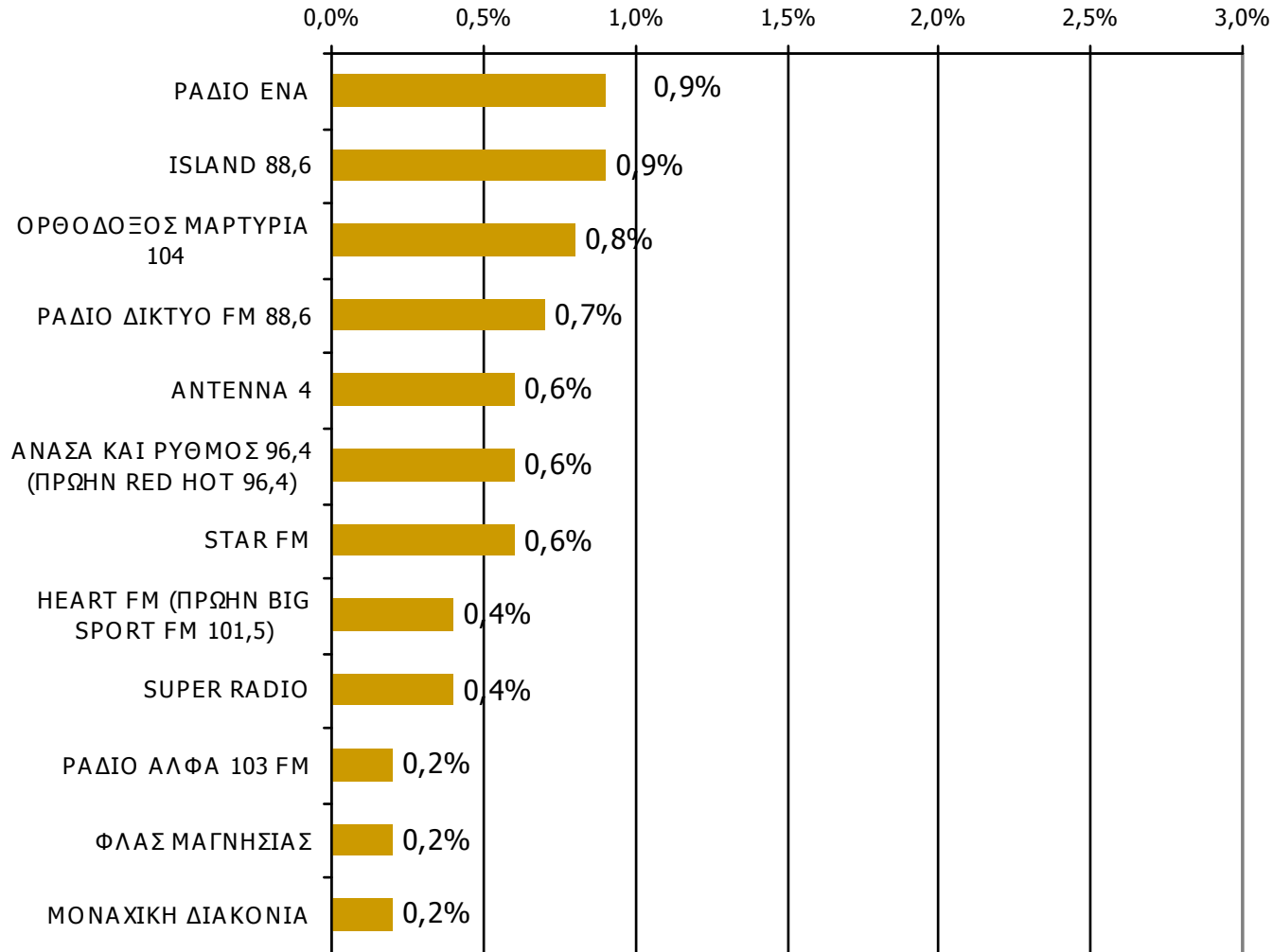
Ποιες ώρες ακούσατε το ραδιοφωνικό σταθμό...



Βάση = Σύνολο ερωτηθέντων (N=900)

# Μέση κάλυψη χρονικών ζωνών της ημέρας τοπικών Ρ/Σ Νομού Μαγνησίας 16:00-19:59-2

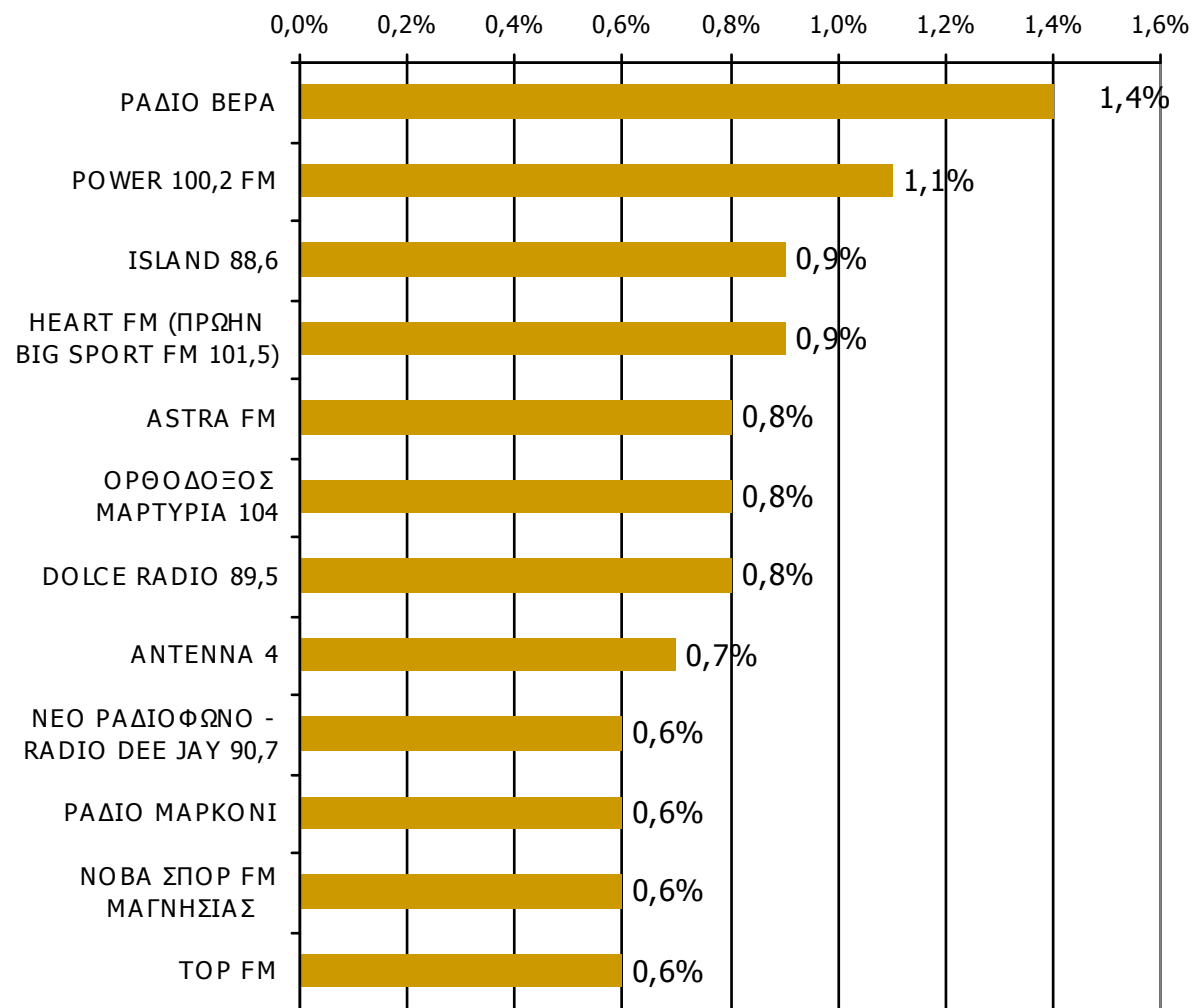
Ποιες ώρες ακούσατε το ραδιοφωνικό σταθμό...



Βάση = Σύνολο ερωτηθέντων (N=900)

# Μέση κάλυψη χρονικών ζωνών της ημέρας τοπικών Ρ/Σ Νομού Μαγνησίας 20:00-23:59-1

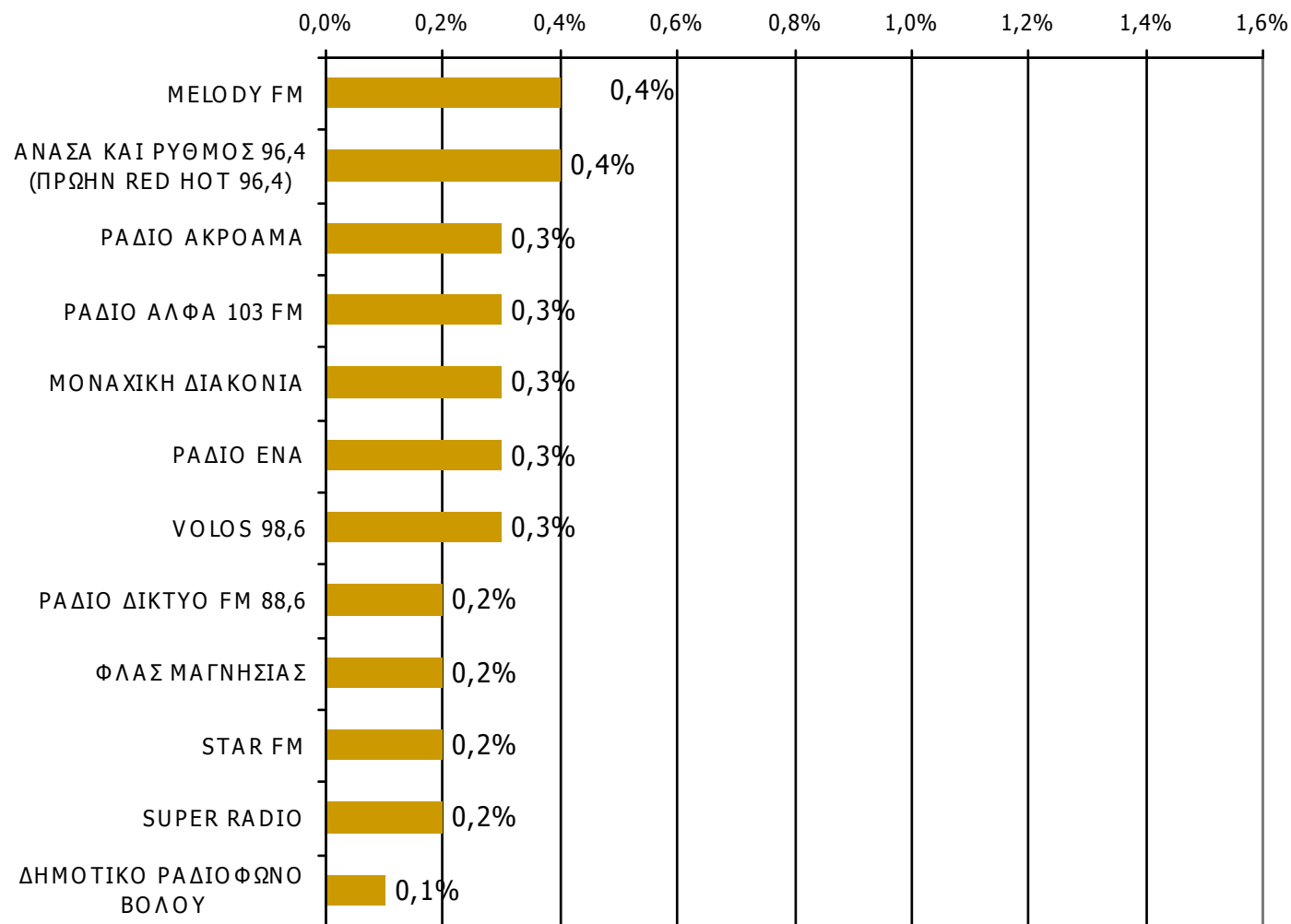
Ποιες ώρες ακούσατε το ραδιοφωνικό σταθμό...



Βάση = Σύνολο ερωτηθέντων (N=900)

# Μέση κάλυψη χρονικών ζωνών της ημέρας τοπικών Ρ/Σ Νομού Μαγνησίας 20:00-23:59-2

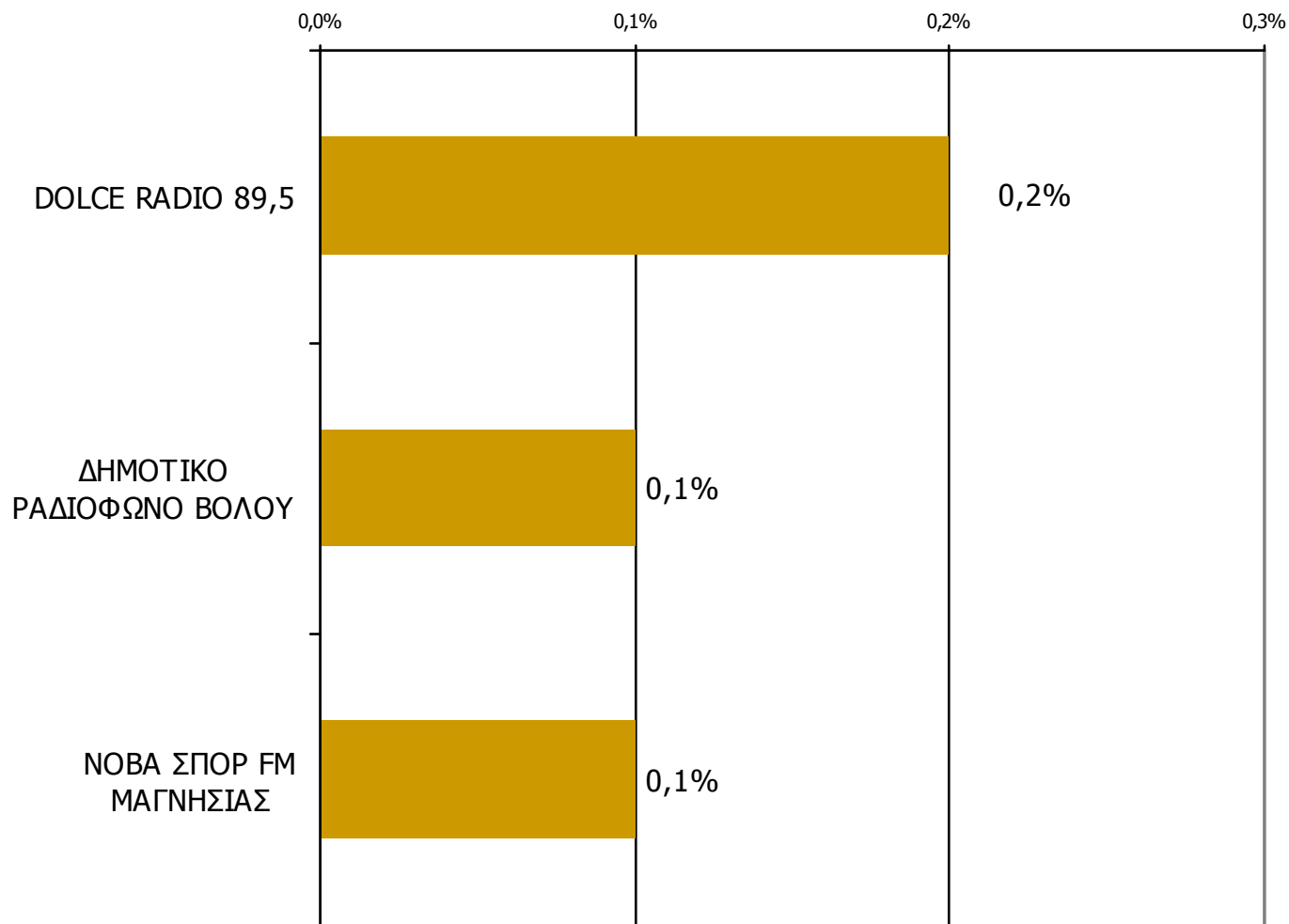
Ποιες ώρες ακούσατε το ραδιοφωνικό σταθμό...



Βάση = Σύνολο ερωτηθέντων (N=900)

# Μέση κάλυψη χρονικών ζωνών της ημέρας τοπικών Ρ/Σ Νομού Μαγνησίας 00:00-05:59

Ποιες ώρες ακούσατε το ραδιοφωνικό σταθμό...

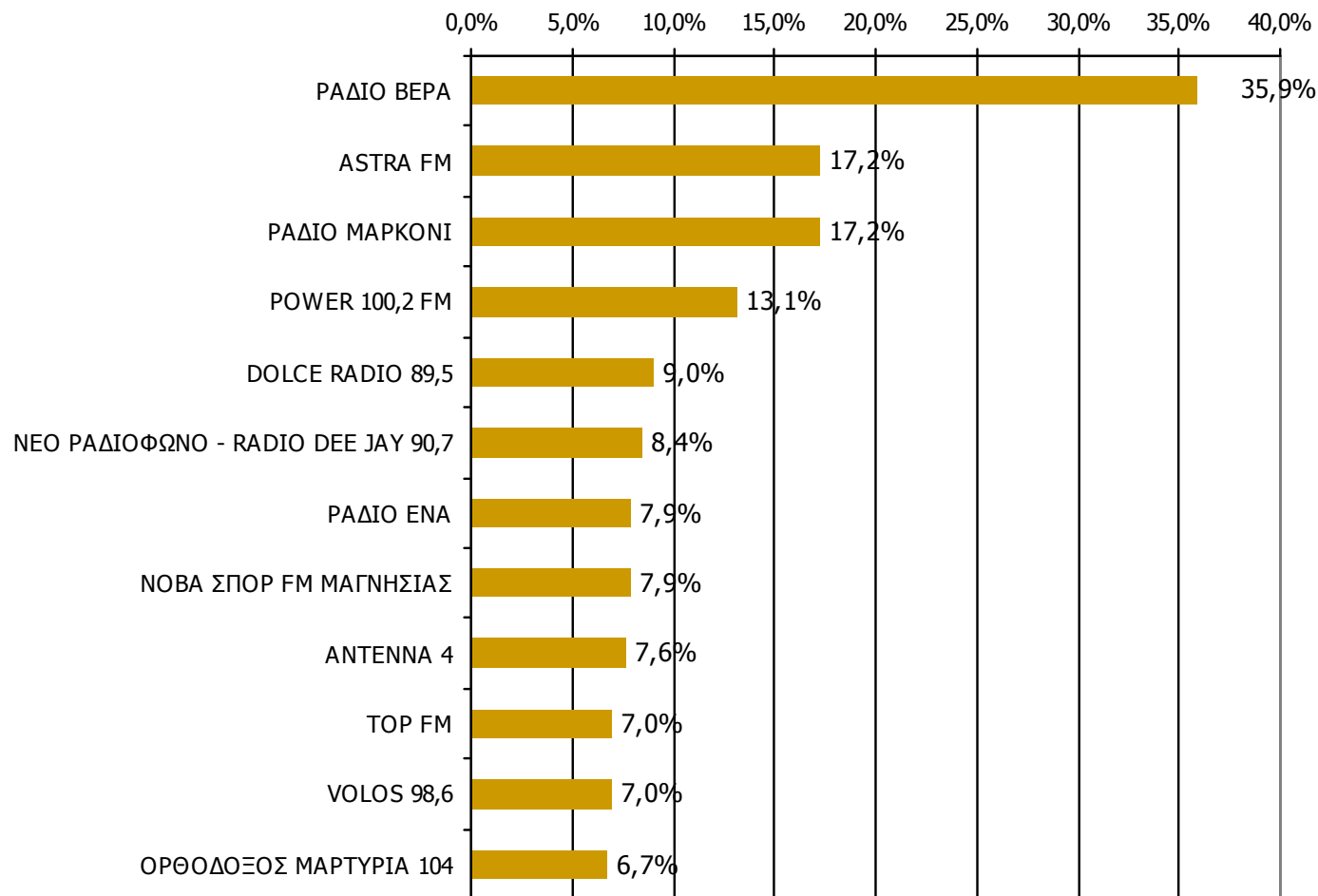


\* Εμφανίζονται οι Ρ/Σ που αναφέρθηκαν στη συγκεκριμένη ζώνη

Βάση = Σύνολο ερωτηθέντων (N=900)

# Μέση ημερήσια κάλυψη τοπικών Ρ/Σ Νομού Μαγνησίας (Στο σύνολο των ακροατών - χθες)-1

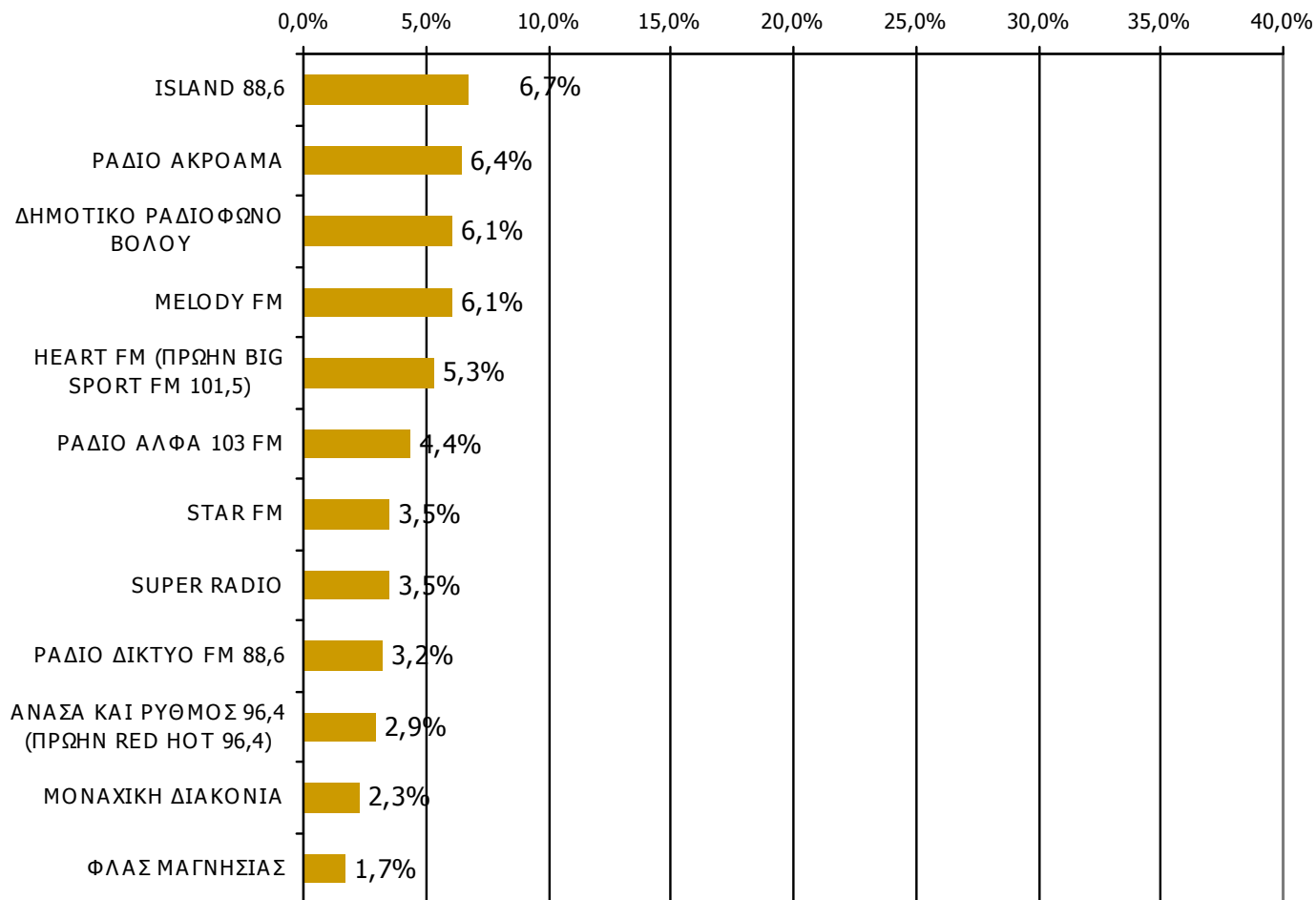
Τον ραδιοφωνικό σταθμό... τον ακούσατε χτες;



Βάση = Ακροατές τοπικών Ρ/Σ (χθες) N=343

# Μέση ημερήσια κάλυψη τοπικών Ρ/Σ Νομού Μαγνησίας (Στο σύνολο των ακροατών - χθες)-2

Τον ραδιοφωνικό σταθμό... τον ακούσατε χτες;



Βάση = Ακροατές τοπικών Ρ/Σ (χθες) N=343

---

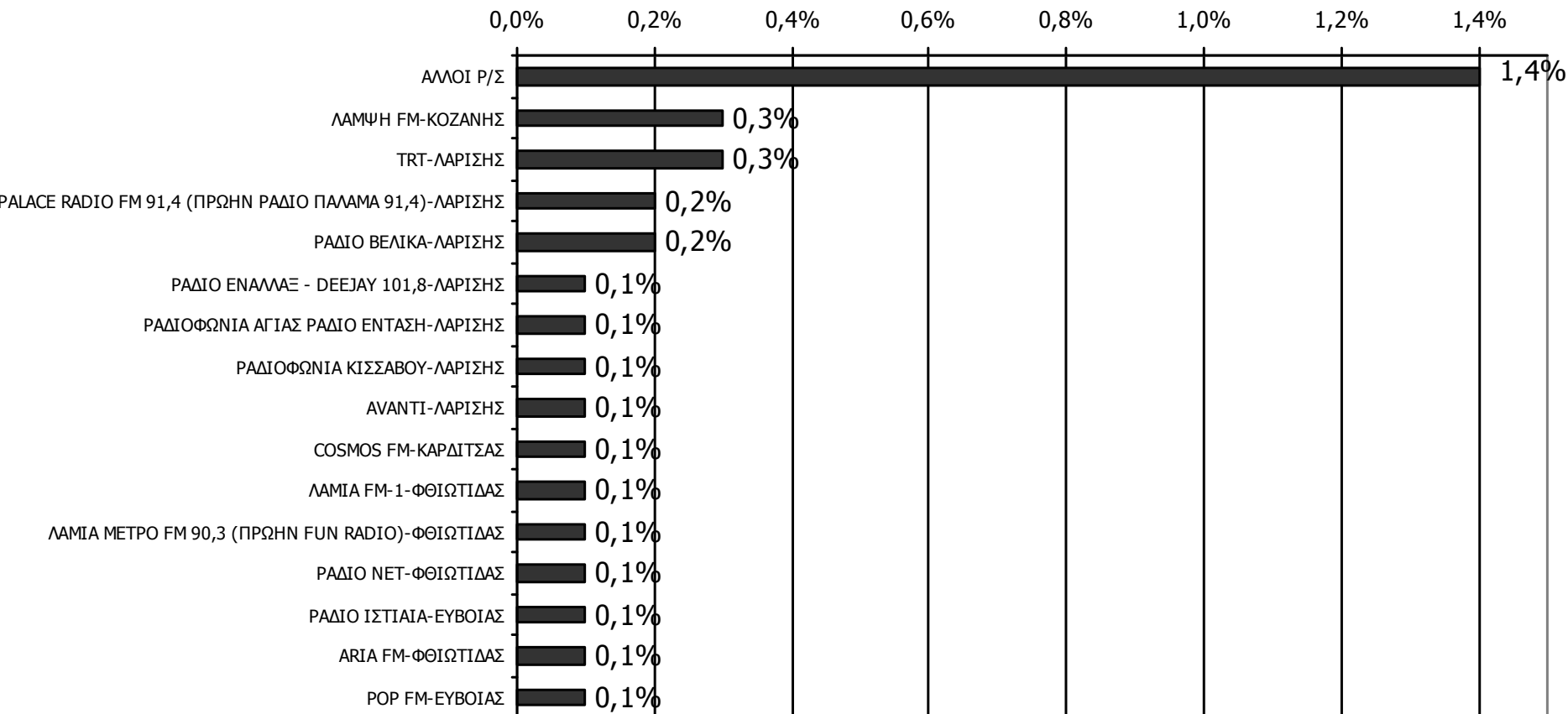
## **ΡΑΔΙΟΦΩΝΙΚΟΙ ΣΤΑΘΜΟΙ ΟΜΟΡΩΝ ΝΟΜΩΝ**

---

# ΑΚΡΟΑΣΗ ΡΑΔΙΟΦΩΝΙΚΩΝ ΣΤΑΘΜΩΝ (λίγα λεπτά την τελευταία εβδομάδα)

Γενικά χθες ακούσατε άλλους τοπικούς ραδιοφωνικούς σταθμούς που εκπέμπουν στο νομό σας; Αν ναι, ποιους;

**(Δεν άκουσα: 96,4%)**



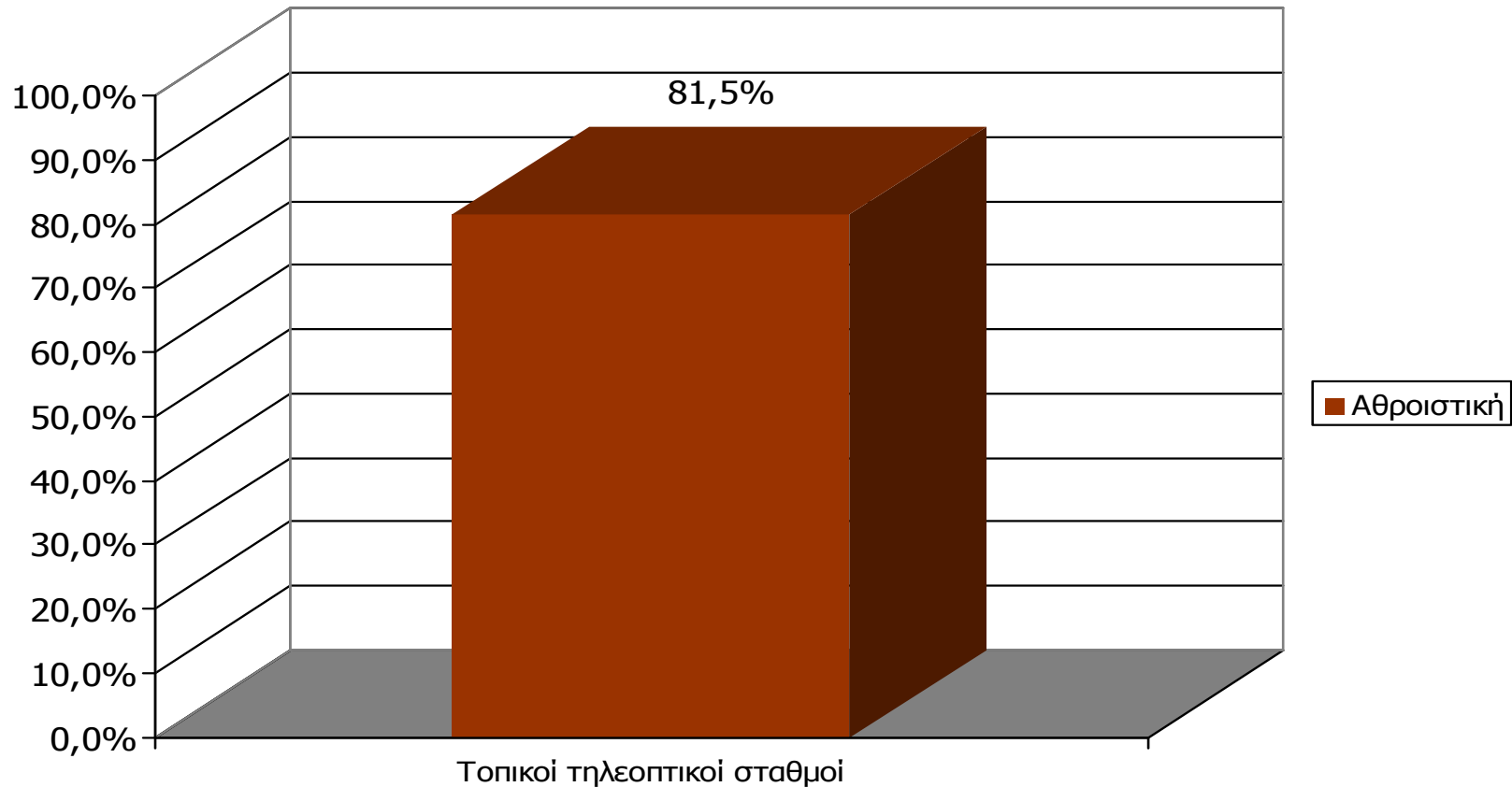
Βάση = Σύνολο ερωτηθέντων (N=900)

---

## ΤΗΛΕΟΠΤΙΚΟΙ ΣΤΑΘΜΟΙ ΝΟΜΟΥ ΜΑΓΝΗΣΙΑΣ

---

# Αθροιστική τηλεθέαση εβδομάδας τοπικών τηλεοπτικών σταθμών Νομού Μαγνησίας (λίγα λεπτά την τελευταία εβδομάδα)

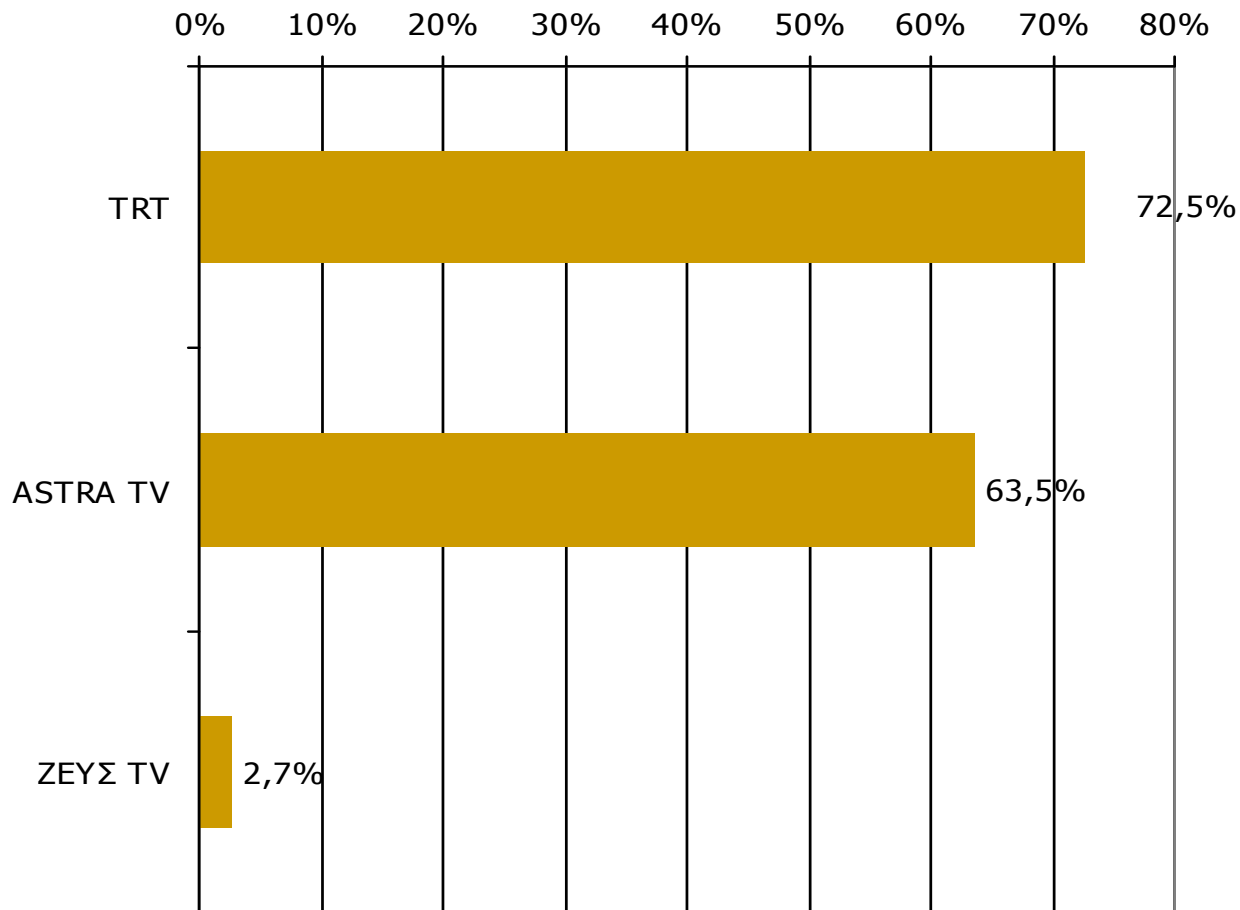


**Μ.Ο.: 1.79 Τ/Σ**

Βάση = Σύνολο ερωτηθέντων (N=900)

# Αθροιστική τηλεθέαση εβδομάδας τοπικών τηλεοπτικών σταθμών Νομού Μαγνησίας (λίγα λεπτά την τελευταία εβδομάδα)

Θα σας διαβάσω μια σειρά από τοπικούς τηλεοπτικούς σταθμούς που εκπέμπουν στο νομό σας και θέλω να μου πείτε για κάθε έναν από αυτούς, αν τον παρακολουθήσατε την τελευταία εβδομάδα για τουλάχιστον λίγα λεπτά.



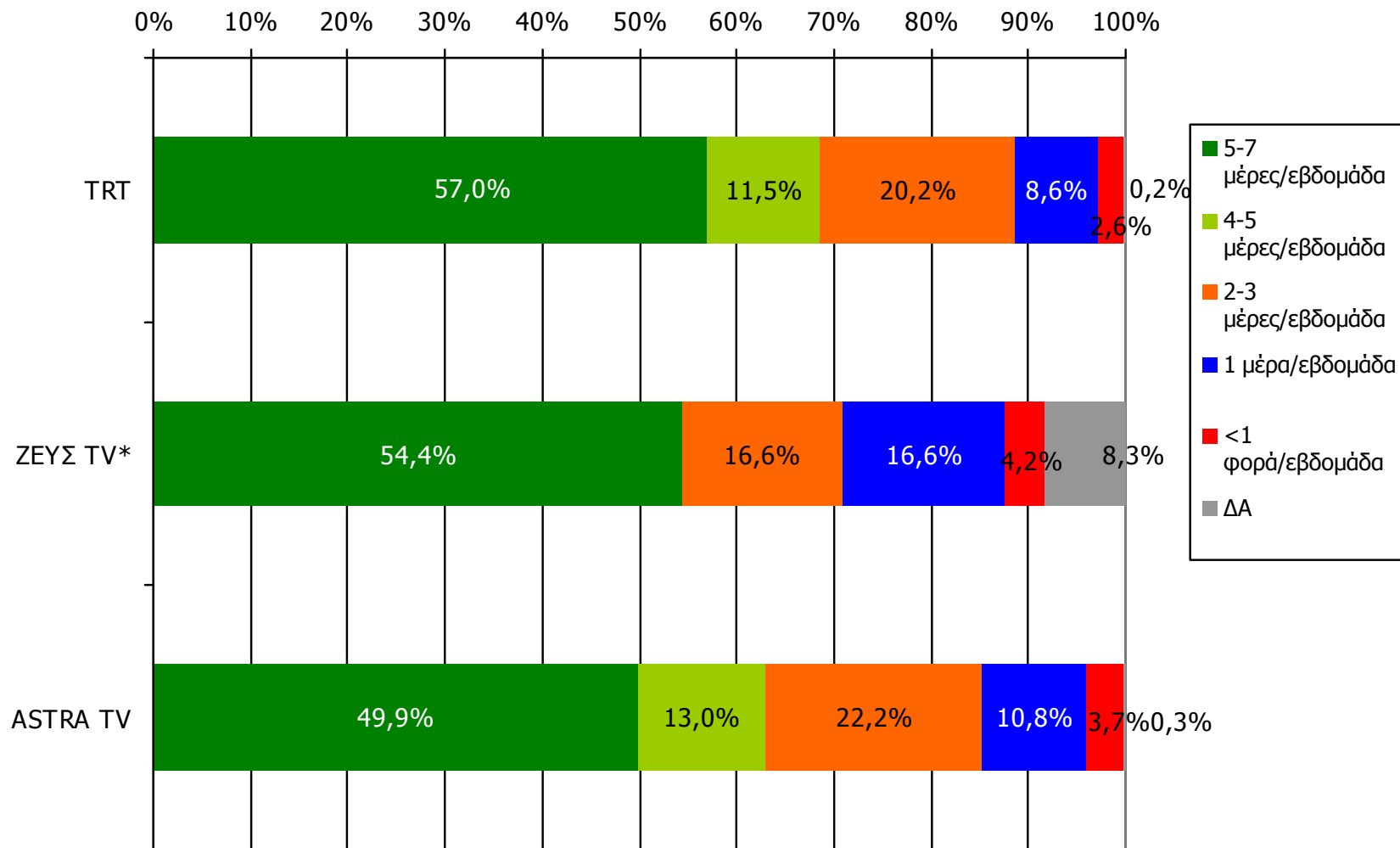
Βάση = Σύνολο ερωτηθέντων (N=900)

**Αθροιστική τηλεθέαση εβδομάδας τοπικών τηλεοπτικών σταθμών  
Νομού Μαγνησίας (λίγα λεπτά την τελευταία εβδομάδα)  
Προβολές στον πληθυσμό 15 ετών και άνω**

Πληθυσμός Νομού Μαγνησίας, 15 ετών και άνω: 172.972 άτομα	Προβολή στον πληθυσμό 15 ετών και άνω	95% Διάστημα Εμπιστοσύνης	
		Κάτω φράγμα	Άνω φράγμα
TRT	125.000	120.000	130.000
ASTRA TV	110.000	104.000	115.000
ZEYΣ TV	5.000	3.000	6.000

# ΣΥΧΝΟΤΗΤΑ ΤΗΛΕΘΕΑΣΗΣ ΤΗΛΕΟΠΤΙΚΩΝ ΣΤΑΘΜΩΝ Νομού Μαγνησίας (λίγα λεπτά την τελευταία εβδομάδα)

Πόσο συχνά παρακολουθείτε τον τηλεοπτικό σταθμό...

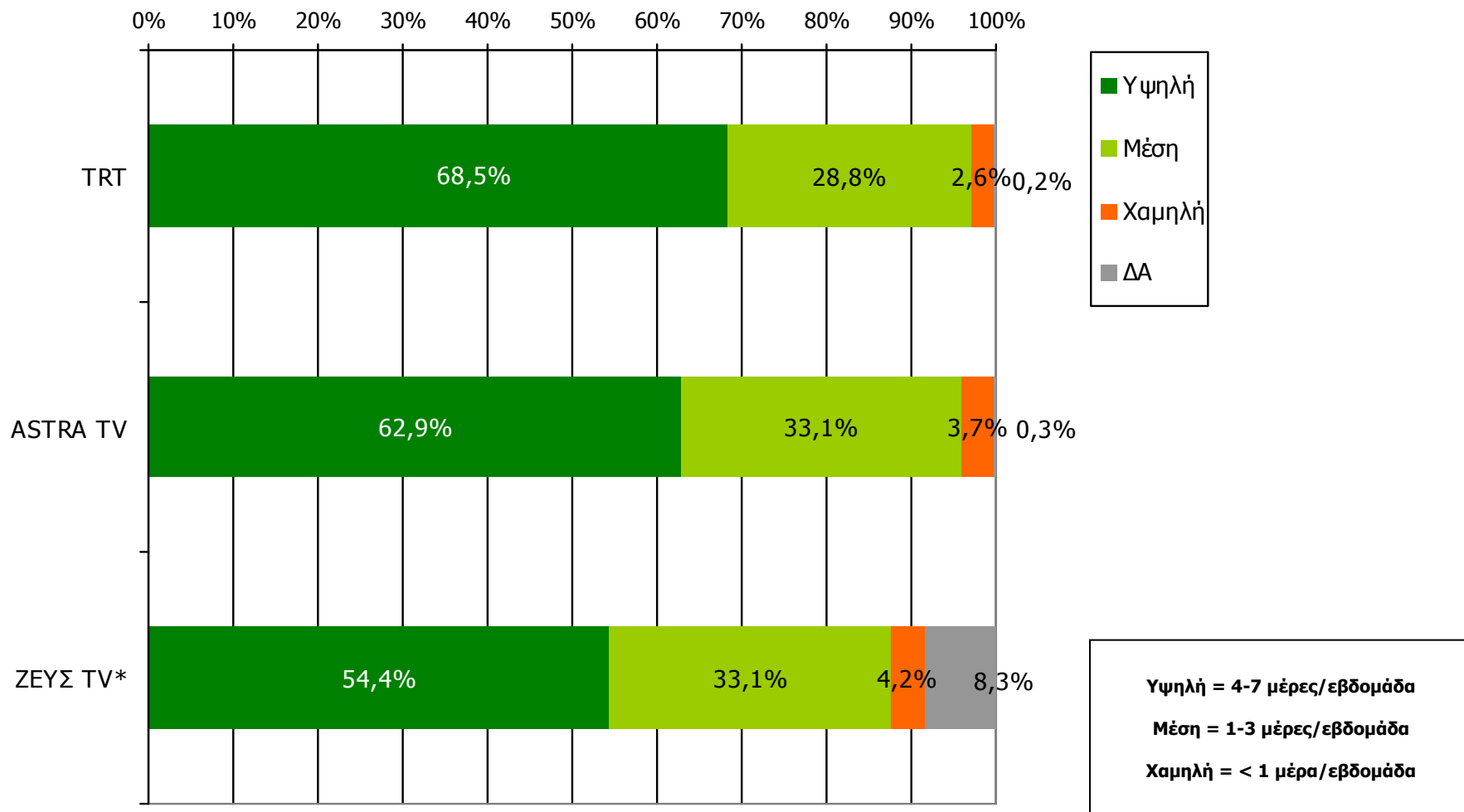


Βάση = Τηλεθεατές (εβδομάδας) κάθε σταθμού

\*Ενδεικτικά στοιχεία- Βάση μικρότερη των 60 ατόμων

# ΣΥΧΝΟΤΗΤΑ ΤΗΛΕΘΕΑΣΗΣ ΤΗΛΕΟΠΤΙΚΩΝ ΣΤΑΘΜΩΝ Νομού Μαγνησίας (λίγα λεπτά την τελευταία εβδομάδα)

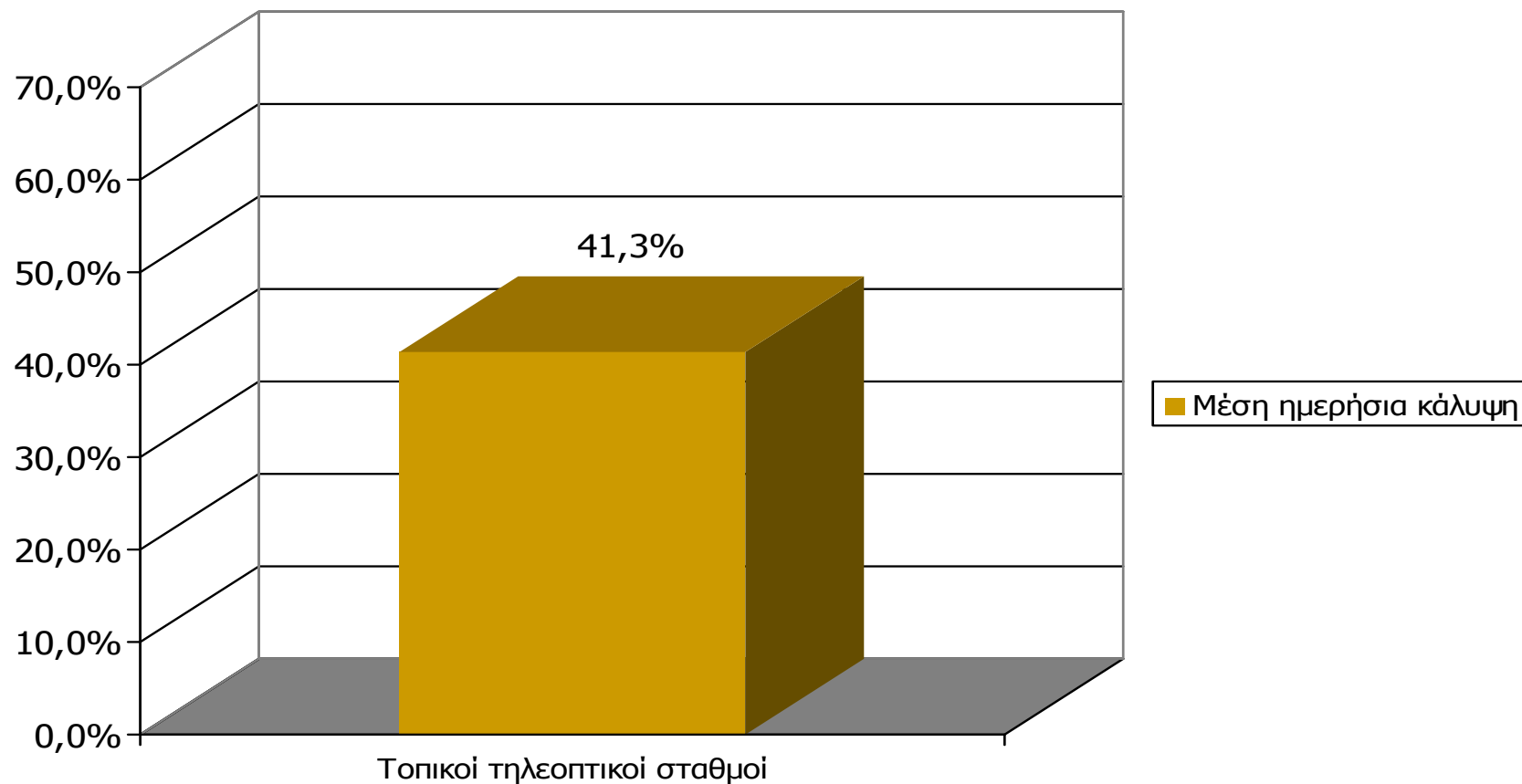
Πόσο συχνά παρακολουθείτε τον τηλεοπτικό σταθμό...



Βάση = Τηλεθεατές (εβδομάδας) κάθε σταθμού

\*Ενδεικτικά στοιχεία- Βάση μικρότερη των 60 ατόμων

# Μέση ημερήσια κάλυψη τοπικών τηλεοπτικών σταθμών Νομού Μαγνησίας (χθες)

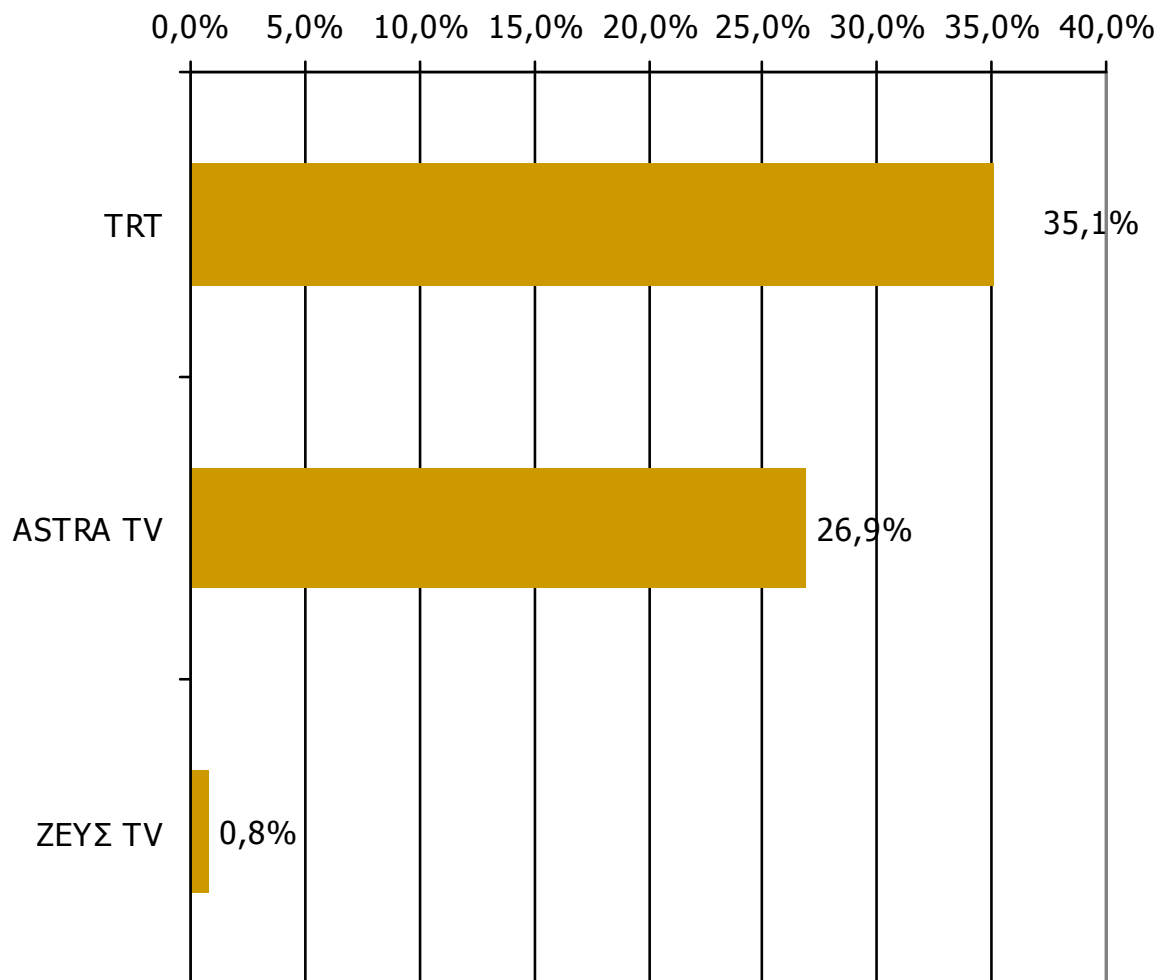


**Μ.Ο.: 1.56 Τ/Σ**

Βάση = Σύνολο ερωτηθέντων (N=900)

# Μέση ημερήσια κάλυψη τοπικών τηλεοπτικών σταθμών Νομού Μαγνησίας

Τον τηλεοπτικό σταθμό... τον παρακολουθήσατε χτες;



Βάση = Σύνολο ερωτηθέντων (N=900)

# Μέση ημερήσια κάλυψη τοπικών τηλεοπτικών σταθμών Νομού Μαγνησίας – Φύλο

Τον τηλεοπτικό σταθμό... τον παρακολουθήσατε χτες;

	ΣΥΝΟΛΟ	ΑΝΔΡΕΣ	ΓΥΝΑΙΚΕΣ
<i>Σύνολο ερωτηθέντων</i>	900	443	457
<b>TRT</b>	35,1%	37,7%	32,7%
<b>ASTRA TV</b>	26,9%	29,1%	24,8%
<b>ZEYS TV</b>	0,8%	0,7%	0,9%

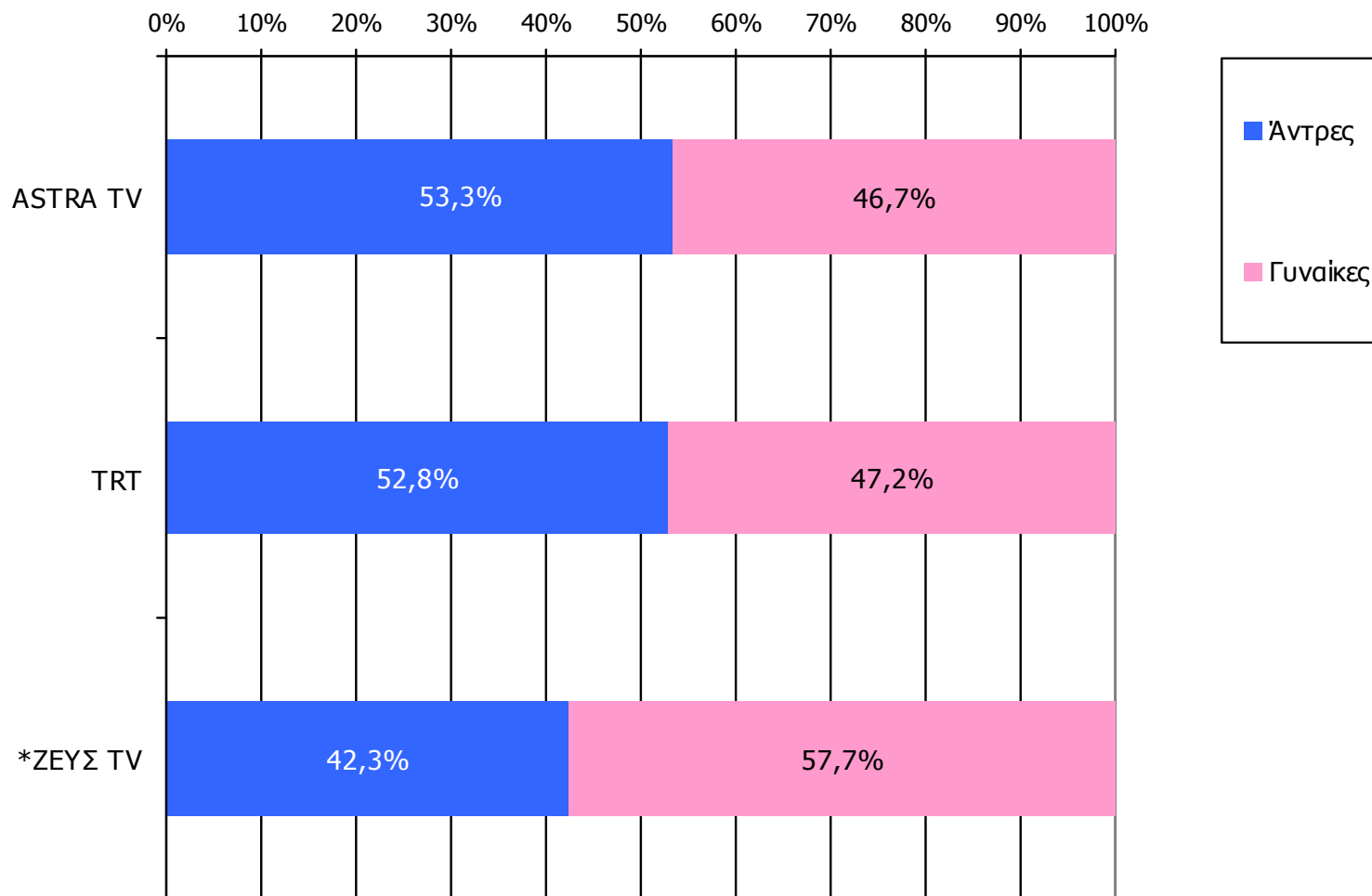
# Μέση ημερήσια κάλυψη τοπικών τηλεοπτικών σταθμών Νομού Μαγνησίας – Ηλικία

Τον τηλεοπτικό σταθμό... τον παρακολουθήσατε χτες;

	ΣΥΝΟΛΟ	15-34	35-54	55+
<i>Σύνολο ερωτηθέντων</i>	900	304	287	309
<b>TRT</b>	35,1%	27,9%	39,4%	38,3%
<b>ASTRA TV</b>	26,9%	22,0%	30,3%	28,6%
<b>ΖΕΥΣ TV</b>	0,8%	0,3%	0,7%	1,3%

# Μέση ημερήσια κάλυψη τοπικών τηλεοπτικών σταθμών Νομού Μαγνησίας -Φύλο/ Προφίλ

Τον τηλεοπτικό σταθμό... τον παρακολουθήσατε χτες;

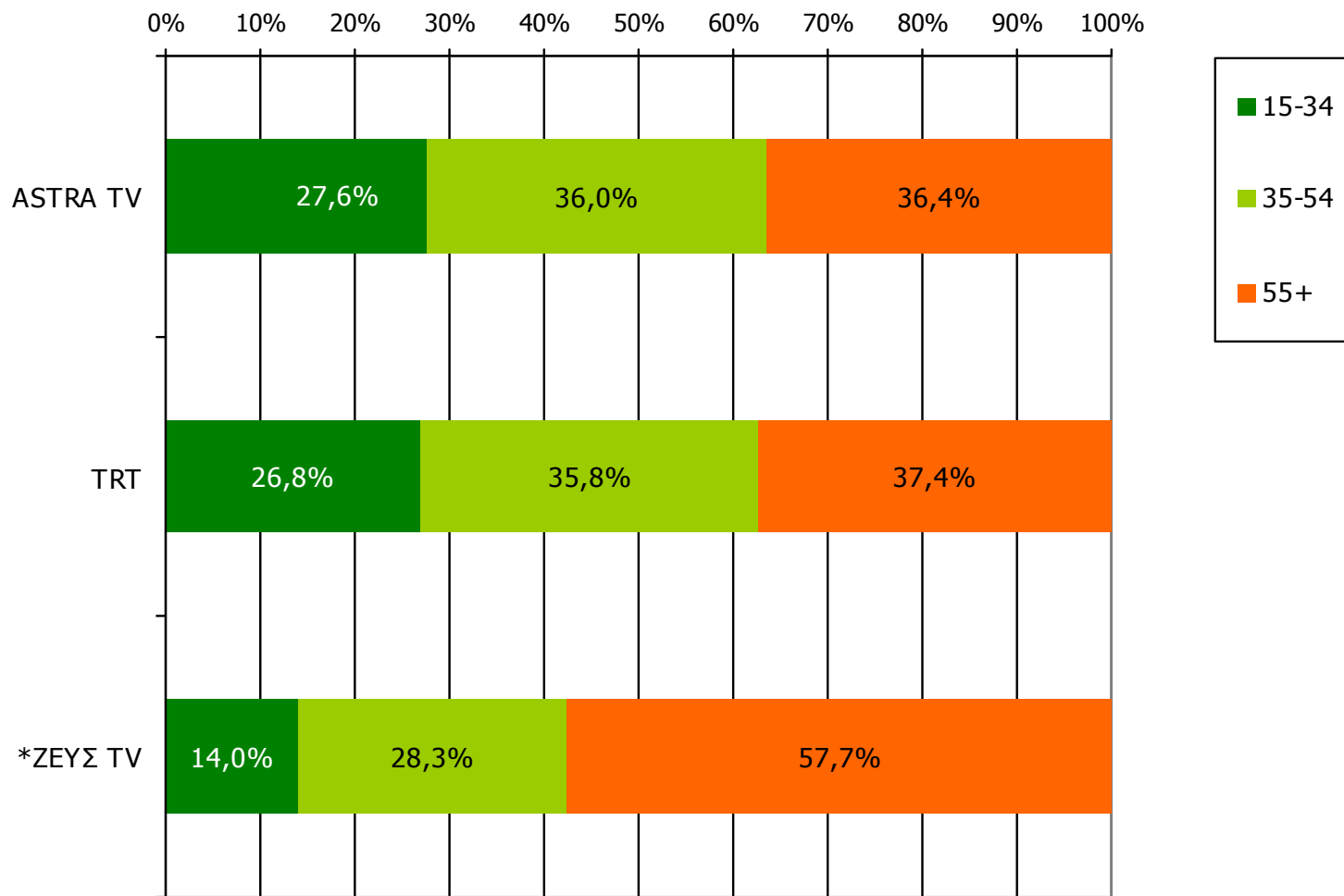


Βάση = Τηλεθεατές (χθες) κάθε σταθμού

\*Ενδεικτικά στοιχεία- Βάση μικρότερη των 60 ατόμων

# Μέση ημερήσια κάλυψη τοπικών τηλεοπτικών σταθμών Νομού Μαγνησίας - Ηλικία/ Προφίλ

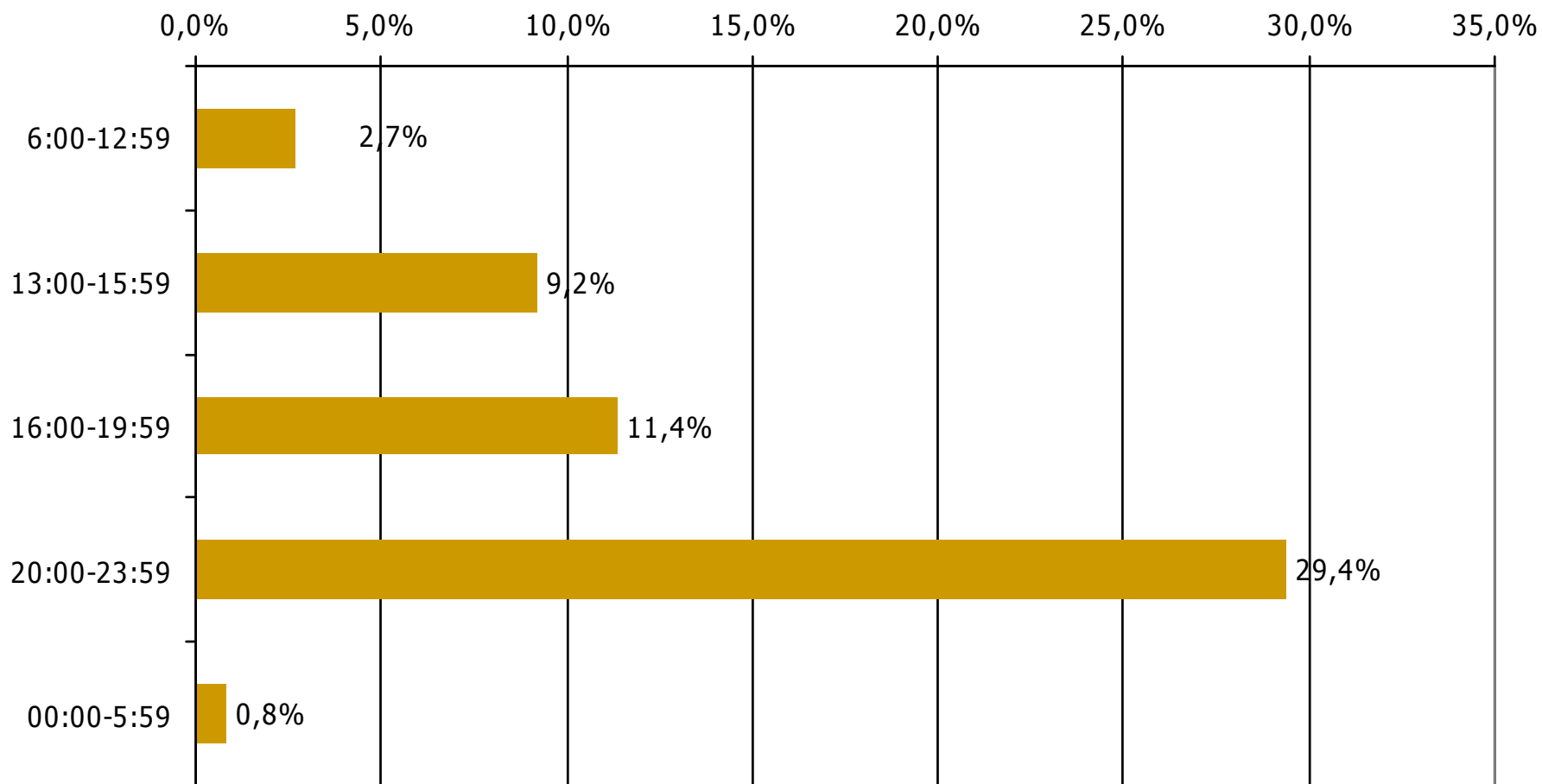
Τον τηλεοπτικό σταθμό... τον παρακολουθήσατε χτες;



Βάση = Τηλεθεατές (χθες) κάθε σταθμού

\*Ενδεικτικά στοιχεία- Βάση μικρότερη των 60 ατόμων

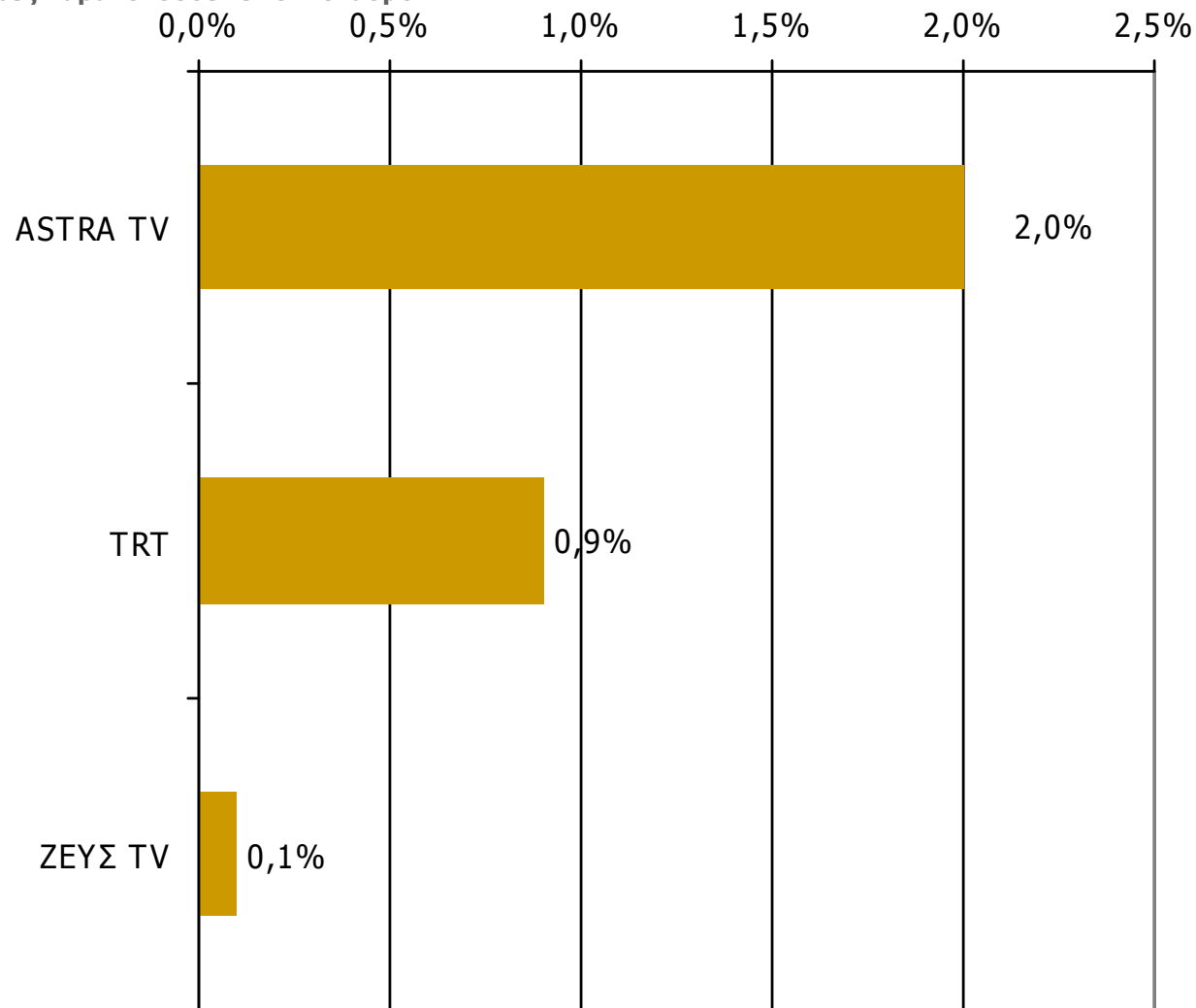
# Μέση κάλυψη χρονικών ζωνών της ημέρας τοπικών τηλεοπτικών σταθμών Νομού Μαγνησίας



Βάση = Σύνολο ερωτηθέντων (N=900)

# Μέση κάλυψη χρονικών ζωνών της ημέρας τοπικών τηλεοπτικών σταθμών Νομού Μαγνησίας 6:00-12:59

Ποιες ώρες παρακολουθείτε τον σταθμό...

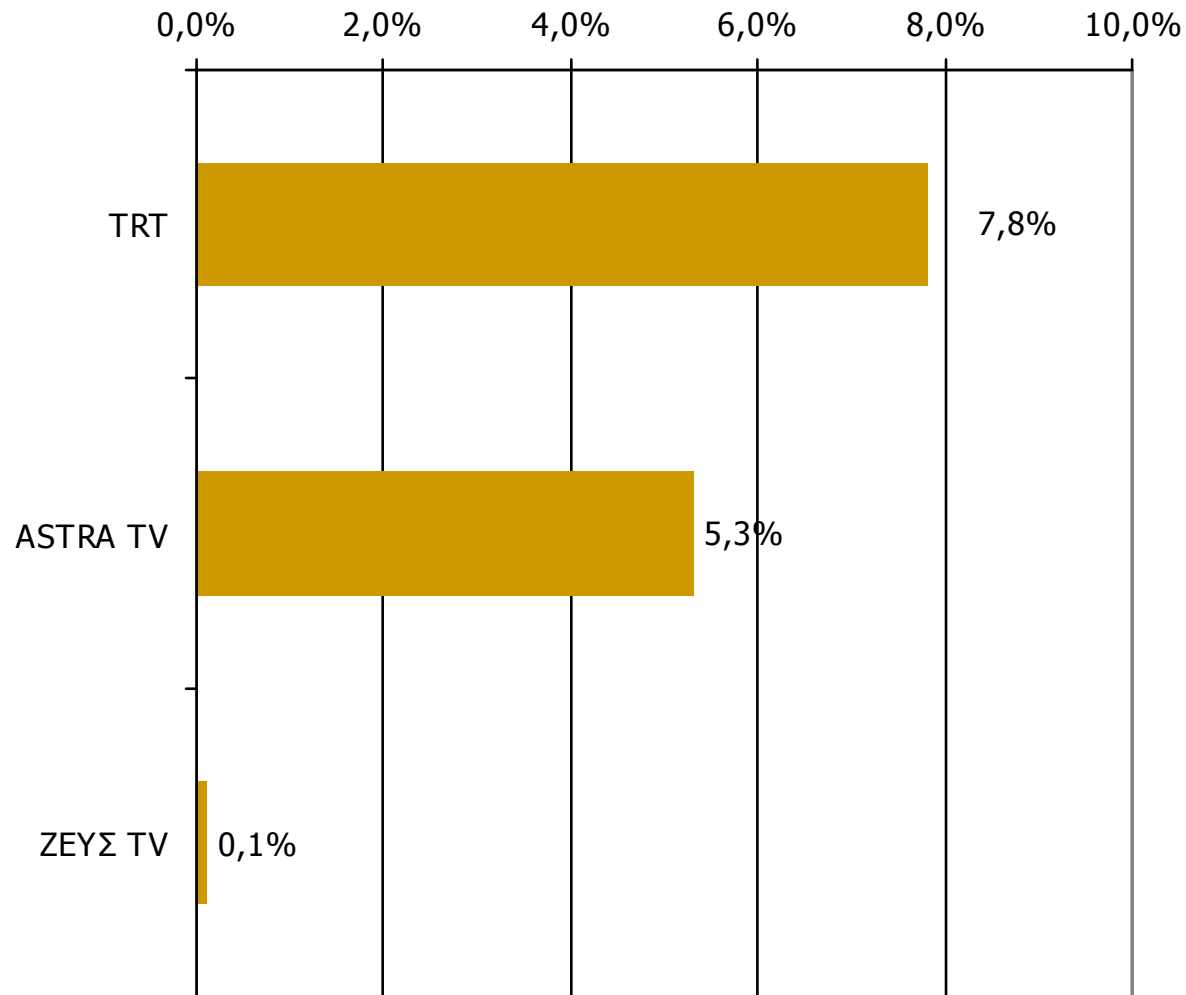


Βάση = Σύνολο ερωτηθέντων (N=900)

\* Εμφανίζονται οι Τ/Σ που αναφέρθηκαν στη συγκεκριμένη ζώνη

# Μέση κάλυψη χρονικών ζωνών της ημέρας τοπικών τηλεοπτικών σταθμών Νομού Μαγνησίας 13:00-15:59

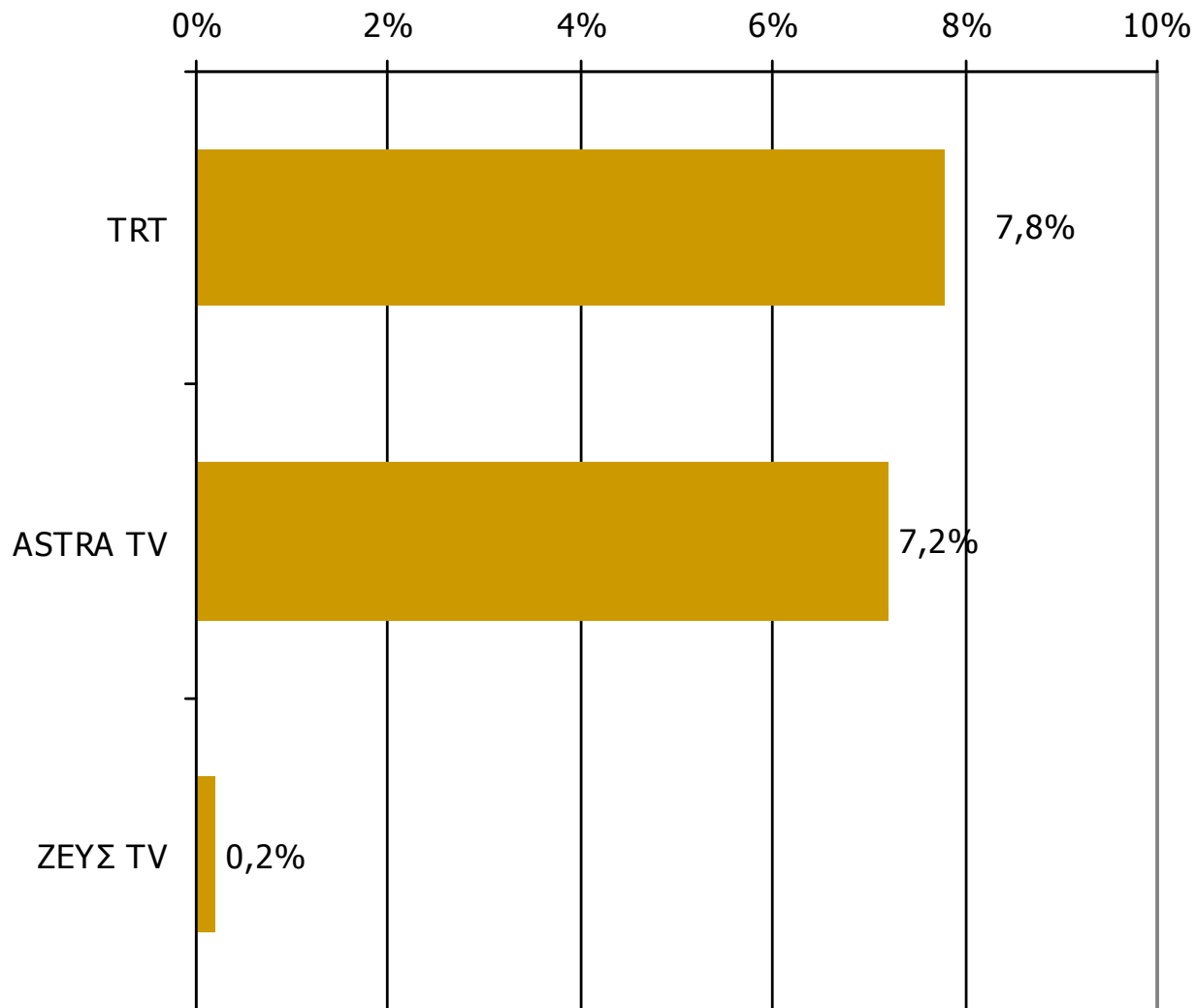
Ποιες ώρες παρακολουθείτε τον σταθμό...



Βάση = Σύνολο ερωτηθέντων (N=900)

# Μέση κάλυψη χρονικών ζωνών της ημέρας τοπικών τηλεοπτικών σταθμών Νομού Μαγνησίας 16:00-19:59

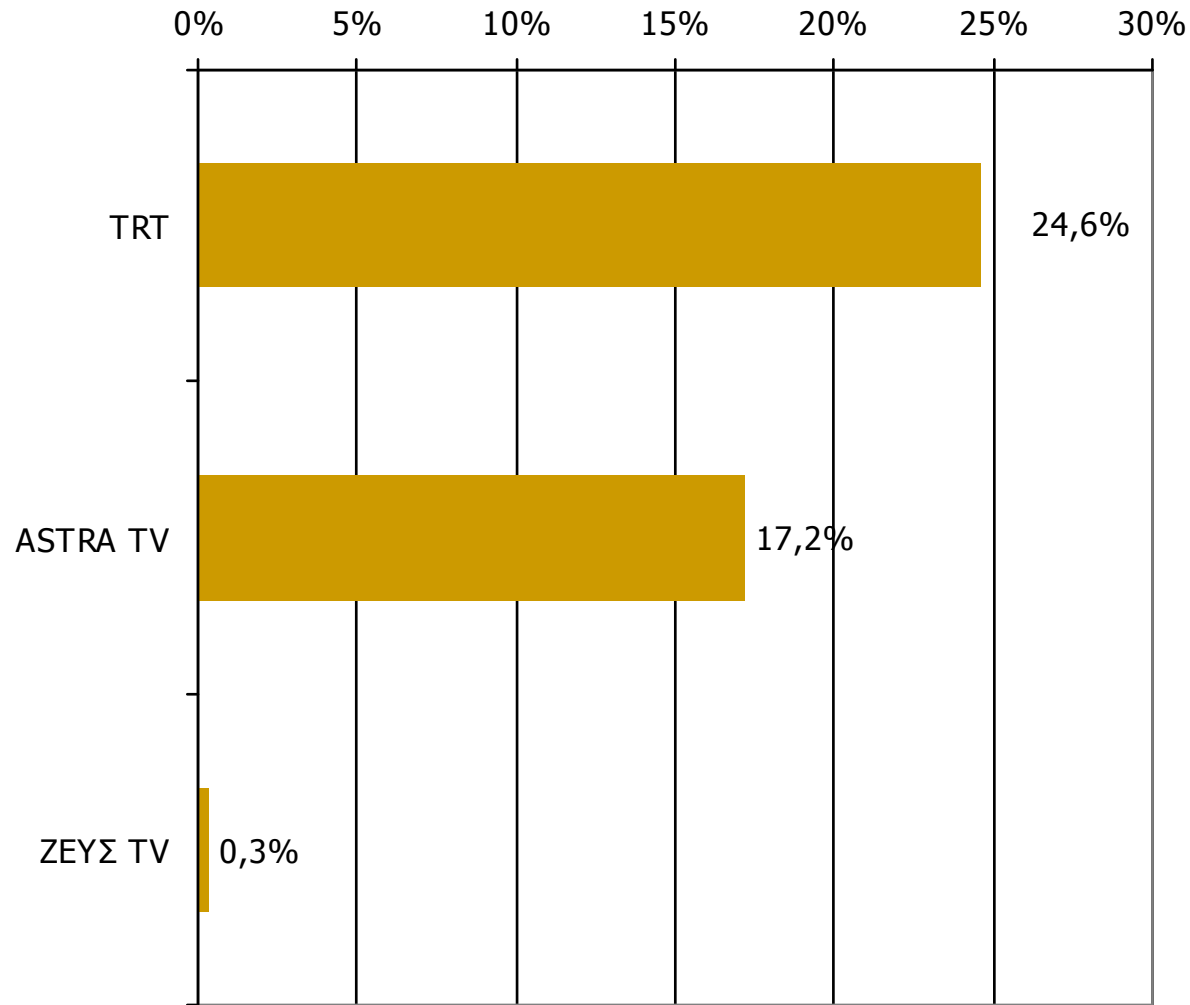
Ποιες ώρες παρακολουθείτε τον σταθμό...



Βάση = Σύνολο ερωτηθέντων (N=900)

# Μέση κάλυψη χρονικών ζωνών της ημέρας τοπικών τηλεοπτικών σταθμών Νομού Μαγνησίας 20:00-23:59

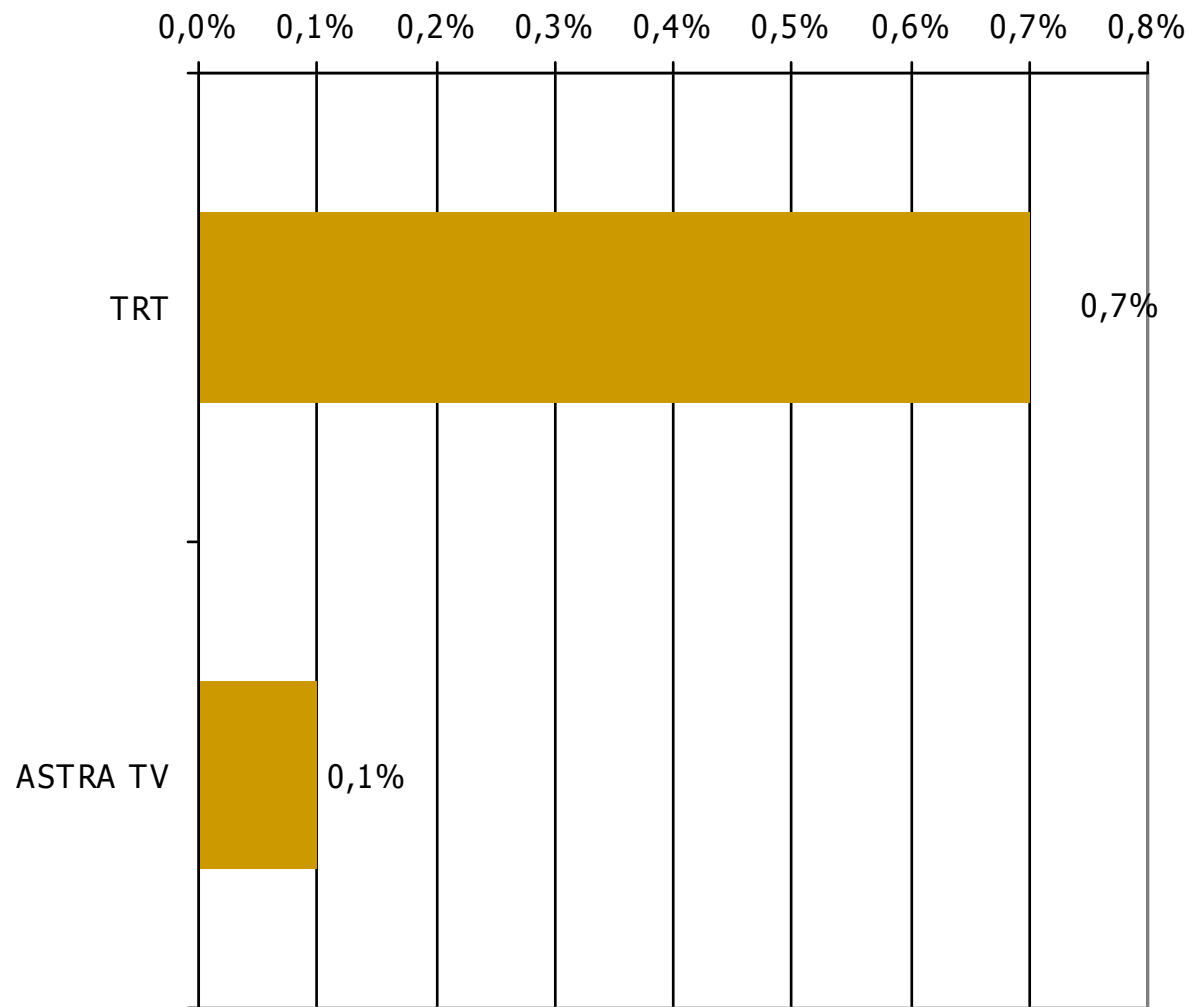
Ποιες ώρες παρακολουθείτε τον σταθμό...



Βάση = Σύνολο ερωτηθέντων (N=900)

# Μέση κάλυψη χρονικών ζωνών της ημέρας τοπικών τηλεοπτικών σταθμών Νομού Μαγνησίας 0:00-5:59

Ποιες ώρες παρακολουθείτε τον σταθμό...

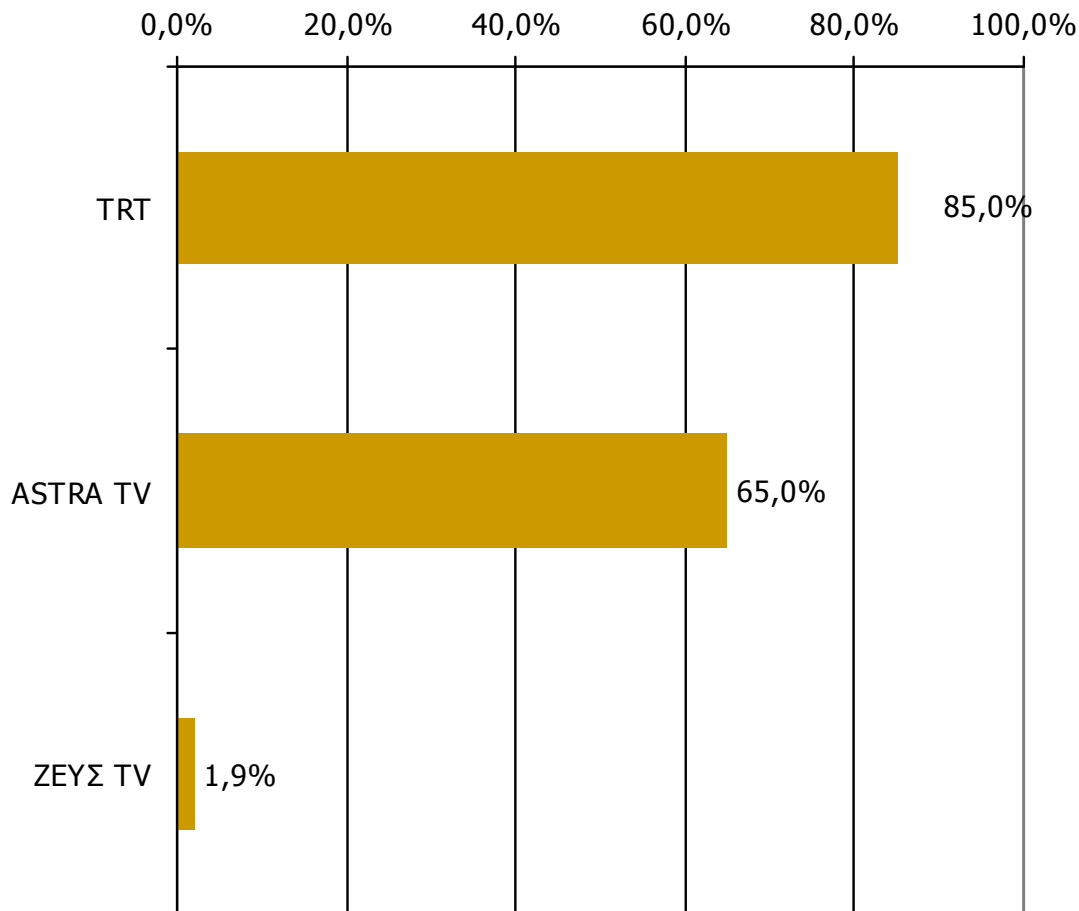


Βάση = Σύνολο ερωτηθέντων (N=900)

\* Εμφανίζονται οι Τ/Σ που αναφέρθηκαν στη συγκεκριμένη ζώνη

# Μέση ημερήσια κάλυψη τοπικών τηλεοπτικών σταθμών Νομού Μαγνησίας (Στο σύνολο των τηλεθεατών - χθες)

Τον τηλεοπτικό σταθμό... τον παρακολουθήσατε χτες;



Βάση = Τηλεθεατές τοπικών τηλεοπτικών σταθμών (χθες) N=372

## Παρατήρηση για τον Τ/Σ «ΔΗΜΟΤΙΚΗ ΤΗΛΕΟΡΑΣΗ ΒΟΛΟΥ»

Ο Τ/Σ «ΔΗΜΟΤΙΚΗ ΤΗΛΕΟΡΑΣΗ ΒΟΛΟΥ» συμπεριλήφθηκε στο ερωτηματολόγιο της έρευνας που διεξήχθη στο νομό Μαγνησίας, επειδή υπήρχε στην σχετική λίστα του ΕΣΡ. Λόγω όμως εμφάνισης χαμηλού ποσοστού τηλεθέασης (στα όρια του στατιστικού λάθους) και σχετικών πληροφοριών περί μη εκπομπής σήματος, η επιτροπή παρακολούθησης και παραλαβής του έργου έθεσε ερώτηση στην Γ.Γ.Ε - Γ.Γ. Ε, αναφορικά με την καταγραφή ή μη εκπομπής σήματος από τον συγκεκριμένο σταθμό.

Τόσο το ΕΣΡ όσο και η ΕΕΤΤ, σε σχετικό ερώτημα της διεύθυνσης εποπτείας ΜΜΕ, της Γ.Γ.Ε - Γ.Γ. Ε απάντησαν εγγράφως ότι δεν έχει καταγραφεί η εκπομπή σήματος από τον εν λόγω σταθμό.

Η απαντήσεις αυτές του ΕΣΡ και της ΕΕΤΤ κοινοποιήθηκαν από την ως άνω επιτροπή στην ανάδοχο κοινοπραξία.

Για το λόγο αυτό ο Τ/Σ «ΔΗΜΟΤΙΚΗ ΤΗΛΕΟΡΑΣΗ ΒΟΛΟΥ» δεν εμφανίζεται στα αντίστοιχα γραφικά του νομού Μαγνησίας.

---

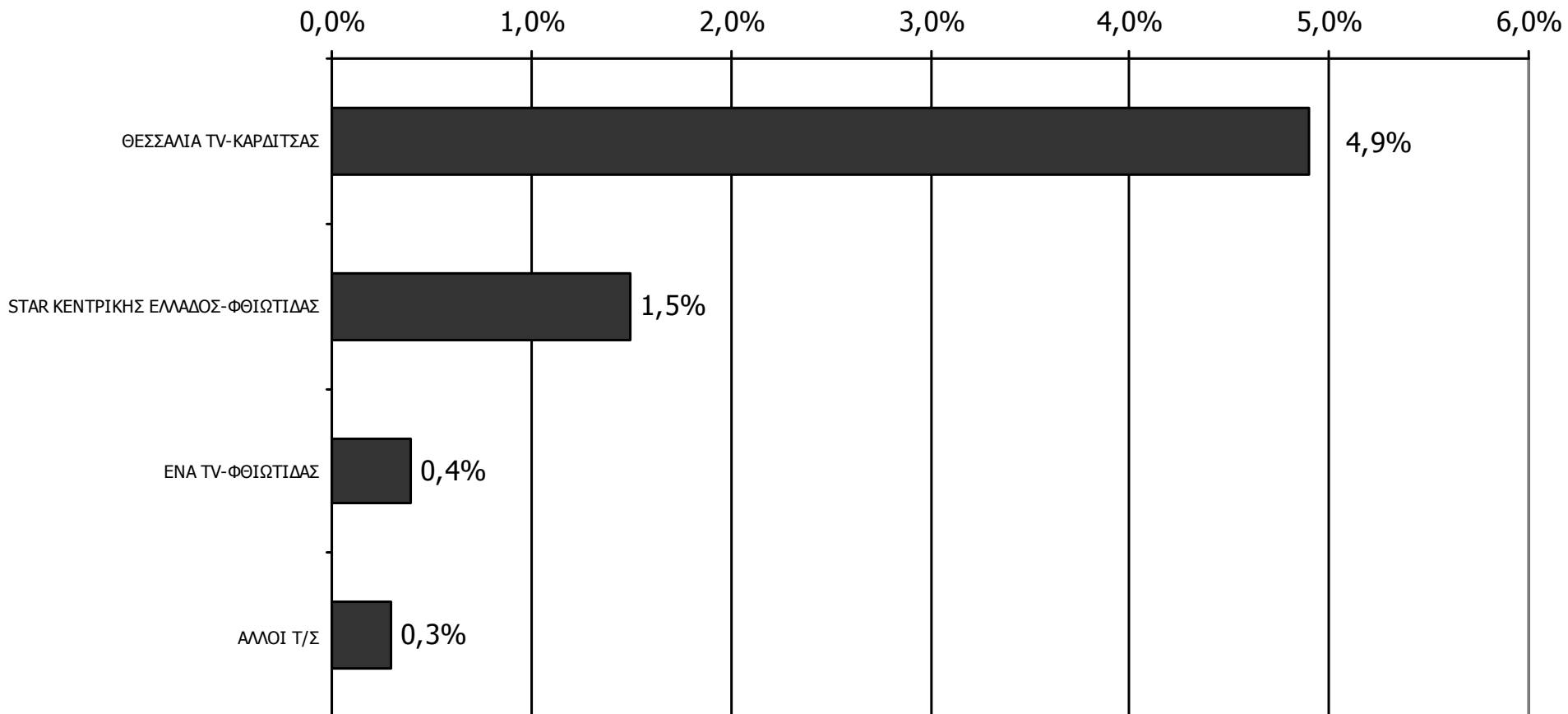
## **ΤΗΛΕΟΠΤΙΚΟΙ ΣΤΑΘΜΟΙ ΟΜΟΡΩΝ ΝΟΜΩΝ**

---

# ΤΗΛΕΘΕΑΣΗ ΤΗΛΕΟΠΤΙΚΩΝ ΣΤΑΘΜΩΝ (λίγα λεπτά την τελευταία εβδομάδα)

Γενικά χθες παρακολουθήσατε άλλους τοπικούς τηλεοπτικούς σταθμούς που εκπέμπουν στο νομό σας; Αν ναι, ποιους;

(Δεν παρακολούθησαν: 93,2%)



Βάση = Σύνολο ερωτηθέντων (N=900)