
**«ΔΙΕΞΑΓΩΓΗ ΤΗΛΕΦΩΝΙΚΩΝ ΕΡΕΥΝΩΝ ΓΙΑ ΤΗΝ
ΑΝΑΓΝΩΣΙΜΟΤΗΤΑ ΤΩΝ ΠΕΡΙΦΕΡΕΙΑΚΩΝ ΕΦΗΜΕΡΙΔΩΝ
ΚΑΘΩΣ ΚΑΙ ΓΙΑ ΤΗ ΘΕΑΜΑΤΙΚΟΤΗΤΑ & ΑΚΡΟΑΜΑΤΙΚΟΤΗΤΑ
ΤΩΝ ΤΗΛΕΟΠΤΙΚΩΝ & ΡΑΔΙΟΦΩΝΙΚΩΝ ΣΤΑΘΜΩΝ
ΑΝΤΙΣΤΟΙΧΑ ΤΗΣ ΠΕΡΙΦΕΡΕΙΑΣ»**

ΝΟΜΟΣ ΛΕΣΒΟΥ

Ταυτότητα της έρευνας

Νομός : Λέσβου

Δείγμα : 650

Ημερομηνίες διεξαγωγής : 19/03/2007 – 01/04/2007

Τύπος έρευνας : Τηλεφωνική έρευνα με τη χρήση του ειδικού συστήματος τηλεφωνικών Συνεντεύξεων. Το δείγμα των περιοχών κατανέμεται στο Νομό λαμβάνοντας υπ' όψη πλήρως την αναλογική αντιπροσωπευτικότητα ως προς την αστικότητα και τα πληθυσμιακά χαρακτηριστικά. Ως προς το φύλο και την ηλικία τηρούνται ποσοστώσεις με βάση τα στοιχεία της απογραφής από την ΕΣΥΕ.

ΣΤΑΤΙΣΤΙΚΗ ΜΕΘΟΔΟΣ : Ακολουθήθηκε η διαδικασία της τυχαίας επιλογής τηλεφωνικών αριθμών- (random dialing).

ΜΕΘΟΔΟΛΟΓΙΚΕΣ ΕΠΙΣΗΜΑΝΣΕΙΣ : Η έρευνα διεξήχθη σύμφωνα με τους κανόνες δεοντολογίας που ορίζουν ο ΣΕΔΕΑ, η WAPOR & η ESOMAR, μέλος των οποίων είναι οι τρεις εταιρείες που συνιστούν την Κοινοπραξία.

Δειγματοληψία : Στρωματοποιημένη, με τη χρήση δομημένου ερωτηματολογίου

Πληθυσμός 15 + Νομού Λέσβου : 92.477 άτομα

Φύλο : Άνδρες (51,5%) – Γυναίκες (48,5%)

Ηλικία : 15+

Σταθμίσεις : Φύλο, Ηλικία, Περιοχή κατοικίας, σύμφωνα με ΕΣΥΕ (απογραφή 2001)

Μέγιστο στατιστικό σφάλμα : 3,8%

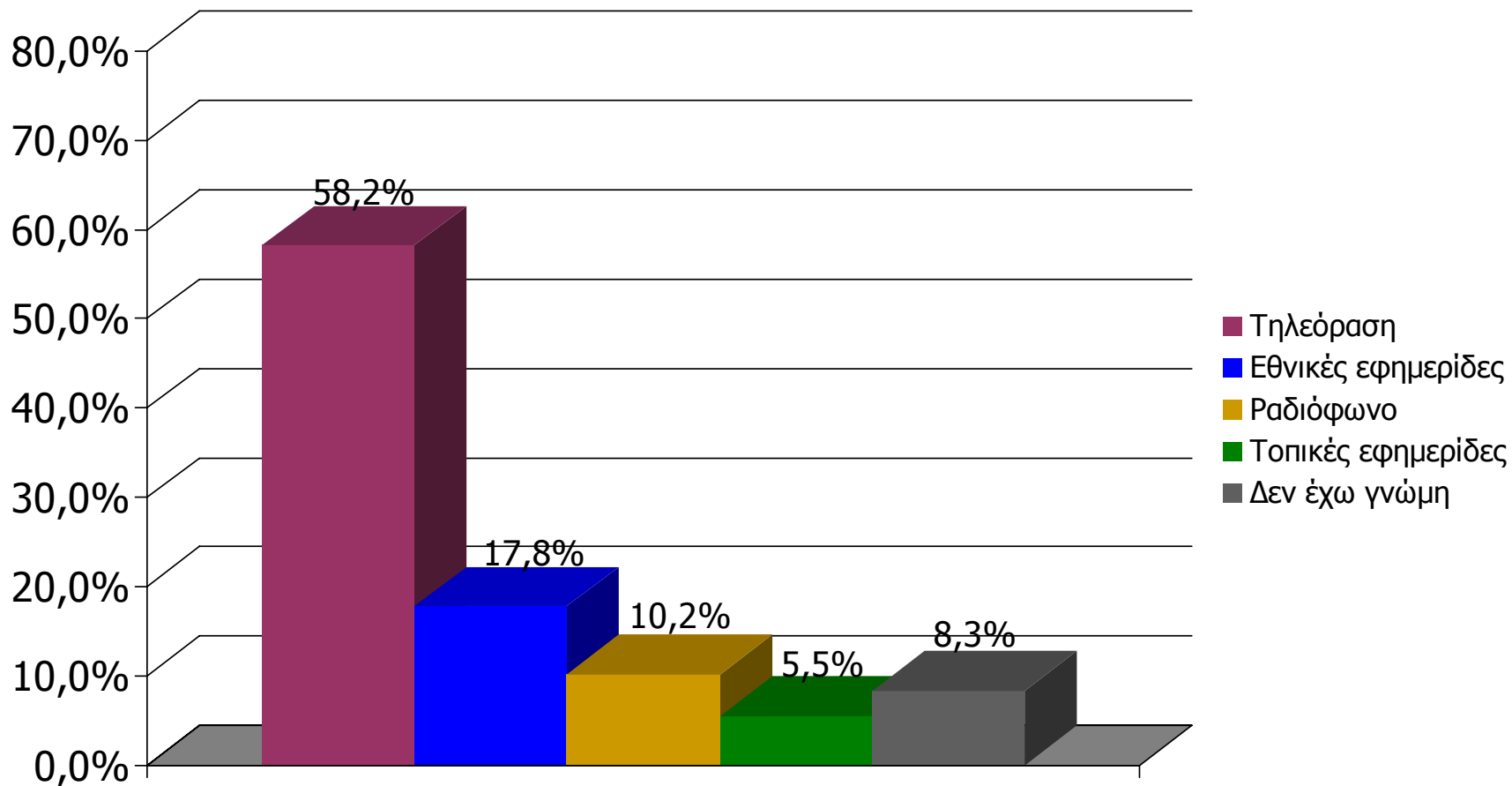
Ελάχιστη βάση ανάλυσης : 60

Συνολικός αριθμός απασχολούμενων ερευνητών & ελεγκτών : Ερευνητές : 42, Ελεγκτές : 5

Γενική Εμπιστοσύνη σε ΜΜΕ (Νομός Λέσβου)

Σκεπτόμενοι την ενημέρωσή σας συνολικά, θα σας διαβάσω τέσσερις βασικές πηγές ενημέρωσης και θα ήθελα να τις βάλετε σε σειρά ξεκινώντας από αυτήν που εμπιστεύεστε περισσότερο για την ενημέρωσή σας σε πολιτικά και διεθνή θέματα και καταλήγοντας σε αυτήν που εμπιστεύεστε λιγότερο.

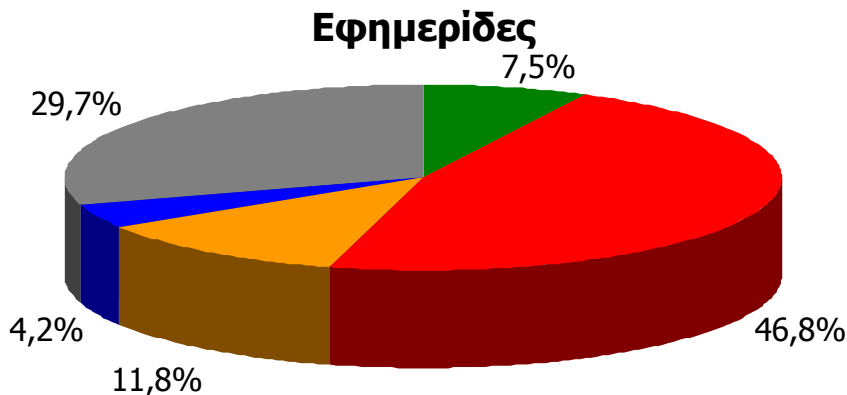
ΠΡΩΤΕΣ ΑΝΑΦΟΡΕΣ



Βάση = Σύνολο ερωτηθέντων (N=650)

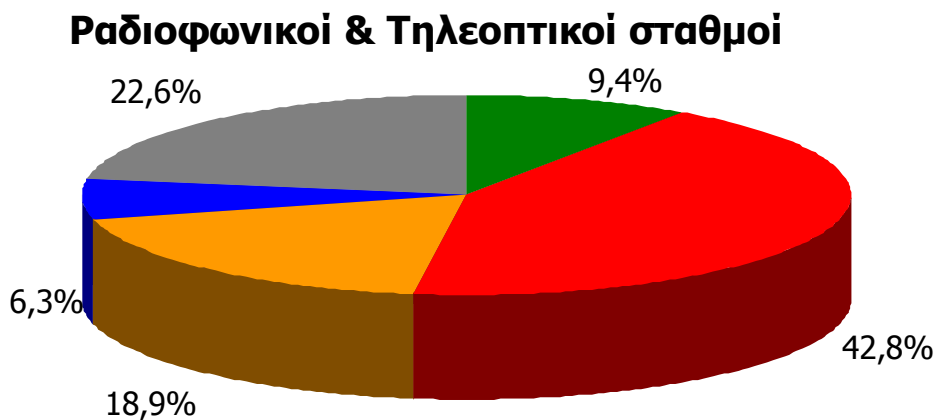
Γενική ικανοποίηση από ποιότητα ενημέρωσης ΜΜΕ Νομού Λέσβου [1]

Γενικά πόσο ικανοποιημένος/η αισθάνεστε από την ποιότητα της ενημέρωσης που παρέχουν οι εφημερίδες και οι Ραδιοφωνικοί & Τηλεοπτικοί σταθμοί του Νομού;



Μ.Ο.: 2.82

- Πολύ ικανοποιημένος/η
- Αρκετά ικανοποιημένος/η
- Λίγο ικανοποιημένος/η
- Καθόλου ικανοποιημένος/η
- ΔΓ/ΔΑ

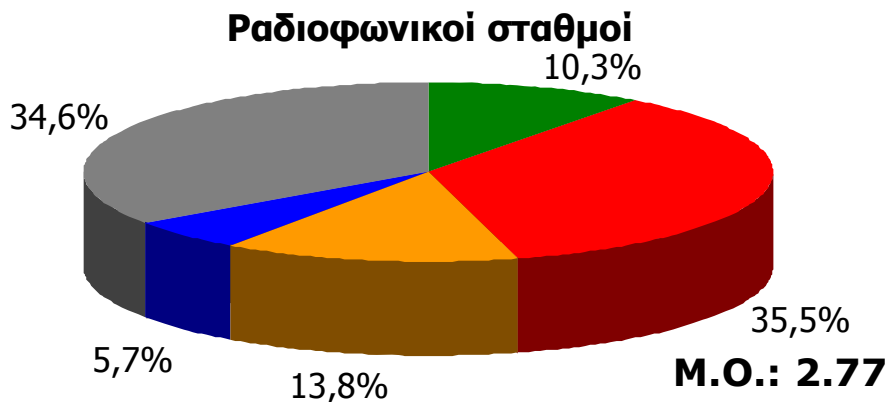


Μ.Ο.: 2.71

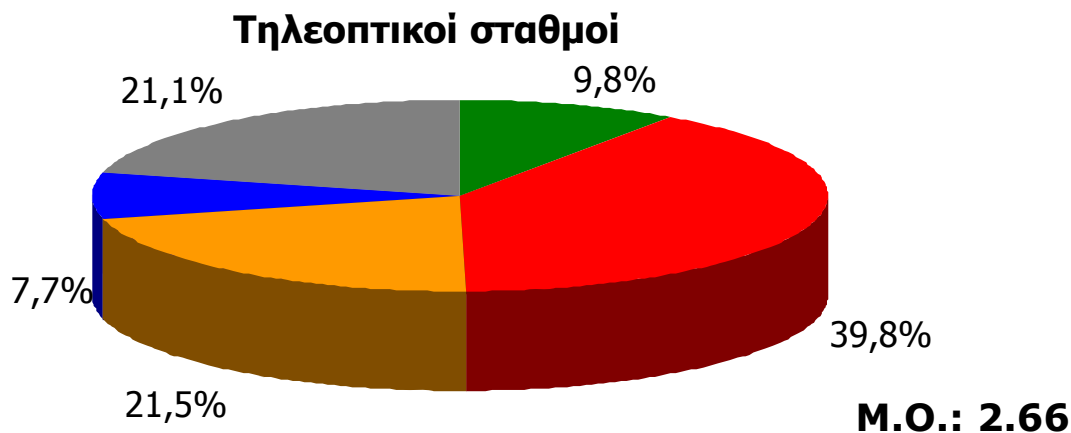
Βάση = Σύνολο ερωτηθέντων (N=650)

Γενική ικανοποίηση από ποιότητα ενημέρωσης ΜΜΕ Νομού Λέσβου [2]

Γενικά πόσο ικανοποιημένος/η αισθάνεστε από την ποιότητα της ενημέρωσης που παρέχουν οι Ραδιοφωνικοί και Τηλεοπτικοί σταθμοί του Νομού;



- Πολύ ικανοποιημένος/η
- Αρκετά ικανοποιημένος/η
- Λίγο ικανοποιημένος/η
- Καθόλου ικανοποιημένος/η
- ΔΓ/ΔΑ

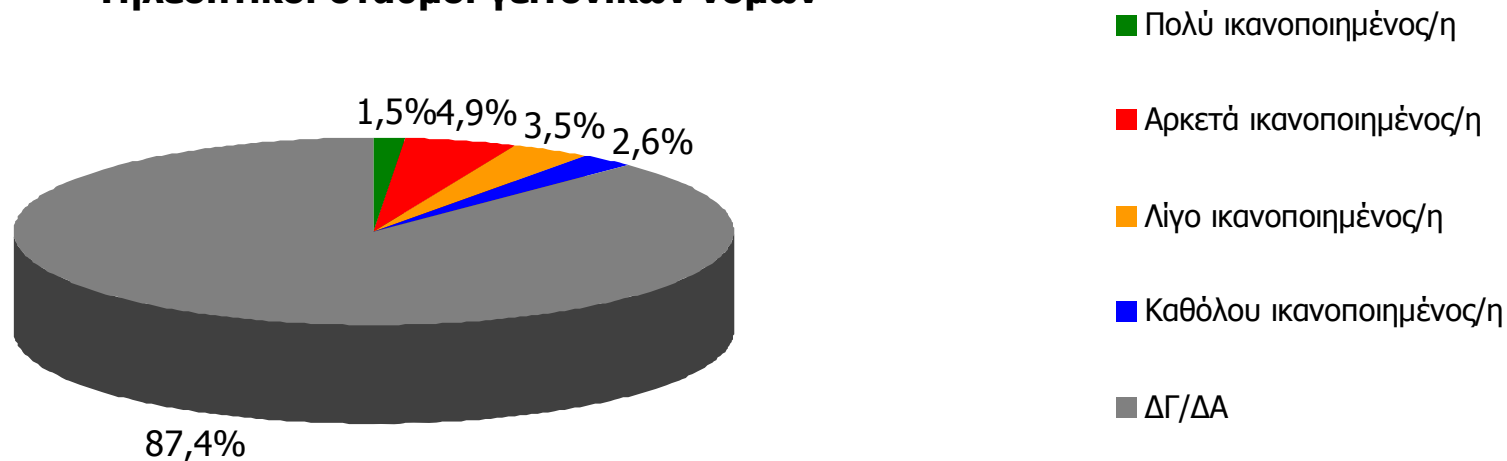


Βάση = Σύνολο ερωτηθέντων (N=650)

Γενική ικανοποίηση από ποιότητα ενημέρωσης Τ/Σ Γειτονικών Νομών [3]

Γενικά πόσο ικανοποιημένος/η αισθάνεστε από την ποιότητα της ενημέρωσης που παρέχουν οι Τηλεοπτικοί σταθμοί που εκπέμπουν από γειτονικούς νομούς;

Τηλεοπτικοί σταθμοί γειτονικών νομών

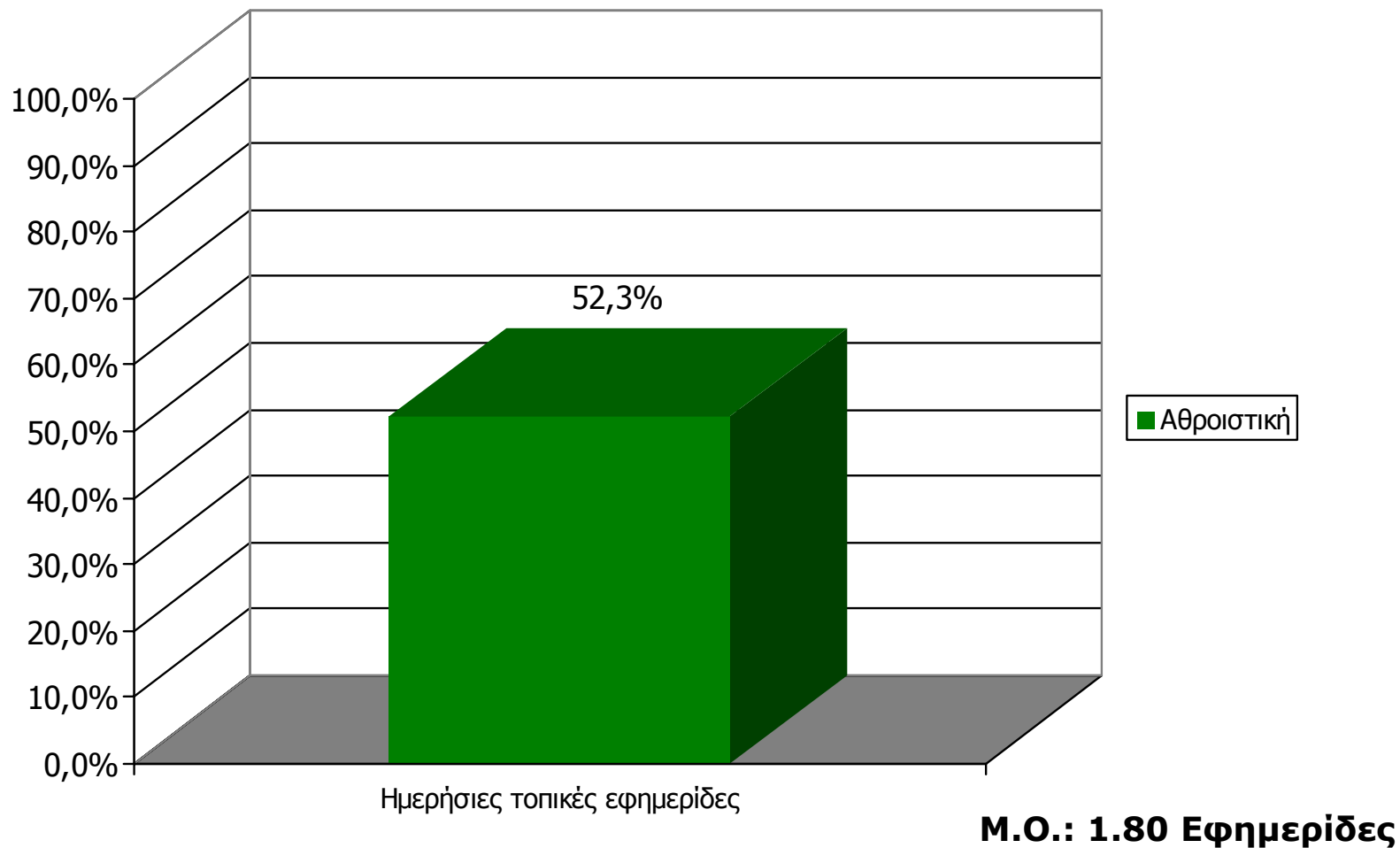


Μ.Ο.: 2.43

Βάση = Σύνολο ερωτηθέντων (N=650)

ΗΜΕΡΗΣΙΕΣ ΕΦΗΜΕΡΙΔΕΣ ΝΟΜΟΥ ΛΕΣΒΟΥ

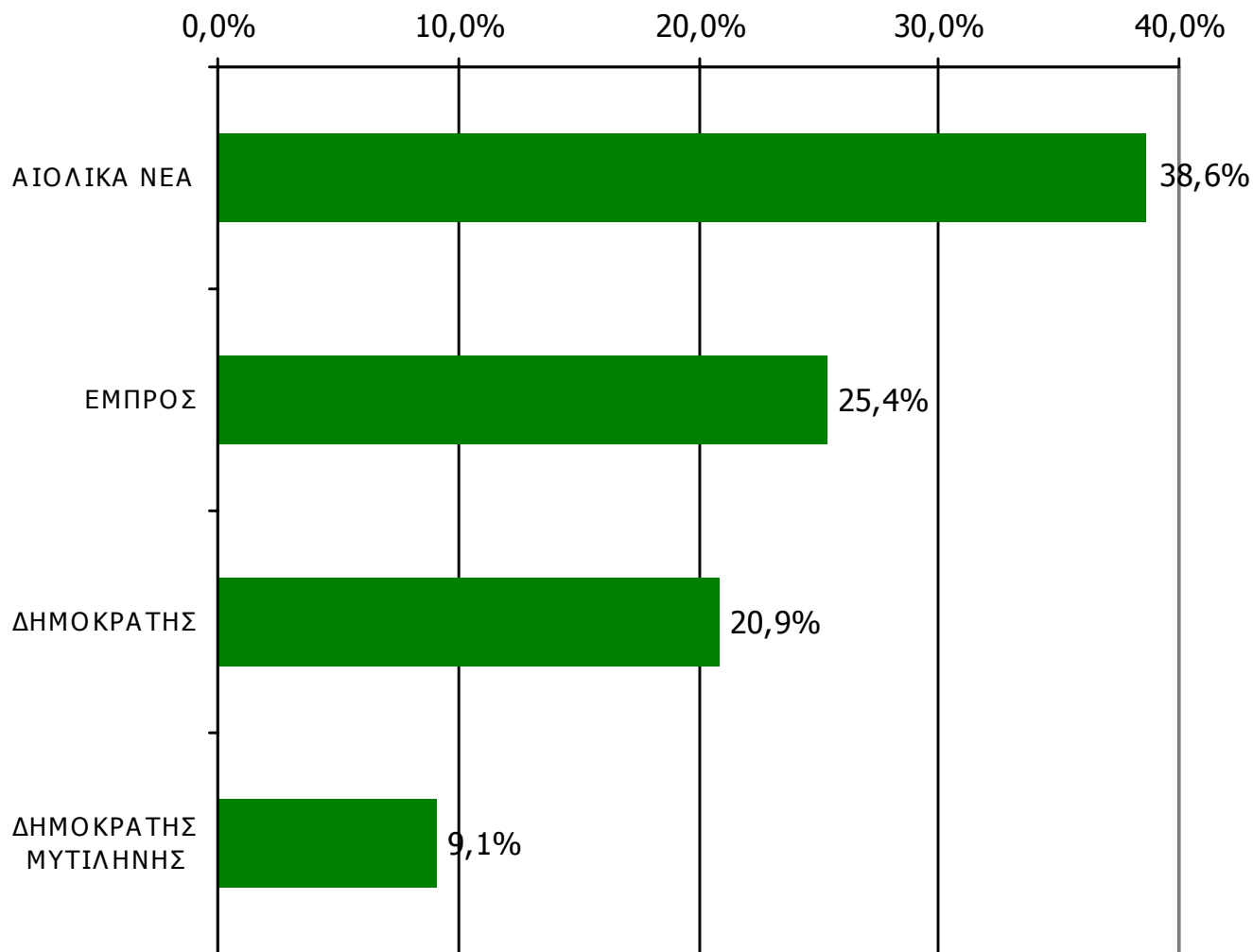
Αθροιστική αναγνωσιμότητα τριμήνου ημερήσιου τοπικού τύπου (έστω 2' το τελευταίο τρίμηνο) Νομού Λέσβου



Βάση = Σύνολο ερωτηθέντων (N=650)

Αθροιστική αναγνωσιμότητα τριμήνου ημερήσιου τοπικού τύπου (έστω 2' το τελευταίο τρίμηνο) Νομού Λέσβου

Θα σας διαβάσω μια σειρά από καθημερινές τοπικές εφημερίδες που εκδίδονται στο νομό σας και θέλω να μου πείτε για κάθε μία από αυτές, αν την έχετε διαβάσει ή ξεφυλλίσει για τουλάχιστον 2' το τελευταίο τρίμηνο



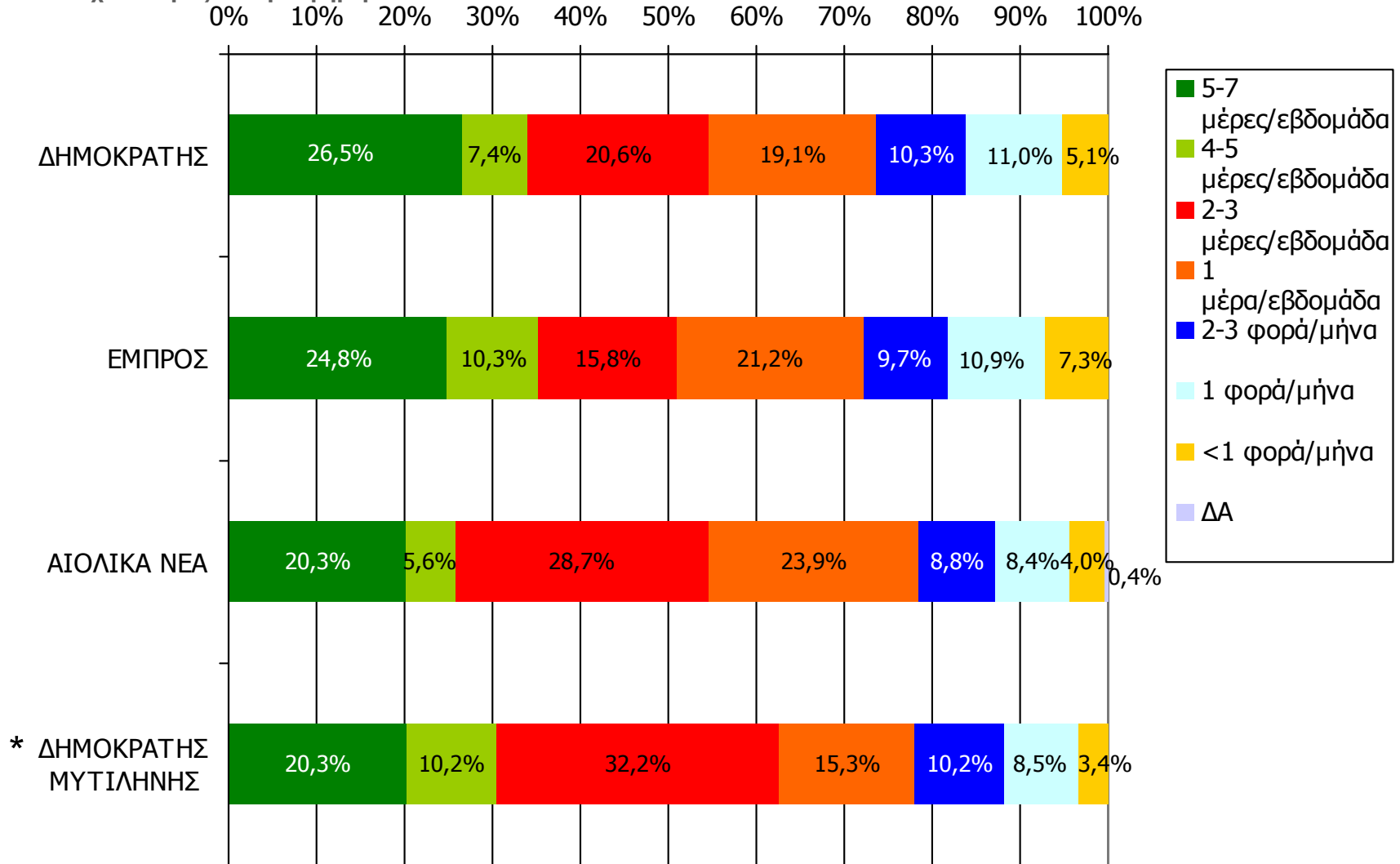
Βάση = Σύνολο ερωτηθέντων (N=650)

**Αθροιστική αναγνωσιμότητα τριμήνου ημερήσιου τοπικού τύπου
(έστω 2' το τελευταίο τρίμηνο) Νομού Λέσβου
Προβολές στον πληθυσμό 15 ετών και άνω**

Πληθυσμός Νομού Λέσβου, 15 ετών και άνω: 92.477 άτομα	Προβολή στον πληθυσμό 15 ετών και άνω	95% Διάστημα Εμπιστοσύνης	
		Κάτω φράγμα	Άνω φράγμα
ΑΙΟΛΙΚΑ ΝΕΑ	36.000	32.000	39.000
ΕΜΠΡΟΣ	23.000	20.000	27.000
ΔΗΜΟΚΡΑΤΗΣ	19.000	16.000	22.000
ΔΗΜΟΚΡΑΤΗΣ ΜΥΤΙΛΗΝΗΣ	8.000	6.000	10.000

ΣΥΧΝΟΤΗΤΑ ΑΝΑΓΝΩΣΗΣ ΗΜΕΡΗΣΙΩΝ ΕΦΗΜΕΡΙΔΩΝ Νομού Λέσβου (έστω 2' το τελευταίο τρίμηνο)

Πόσο συχνά διαβάζετε την εφημερίδα...



Βάση = Αναγνώστες (τρίμηνο) κάθε τίτλου

* Ενδεικτικά στοιχεία – Βάση μικρότερη των 60 ατόμων

ΣΥΧΝΟΤΗΤΑ ΑΝΑΓΝΩΣΗΣ ΗΜΕΡΗΣΙΩΝ ΕΦΗΜΕΡΙΔΩΝ Νομού Λέσβου (έστω 2' το τελευταίο τρίμηνο)

Πόσο συχνά διαβάζετε την εφημερίδα...

0% 10% 20% 30% 40% 50% 60% 70% 80% 90% 100%

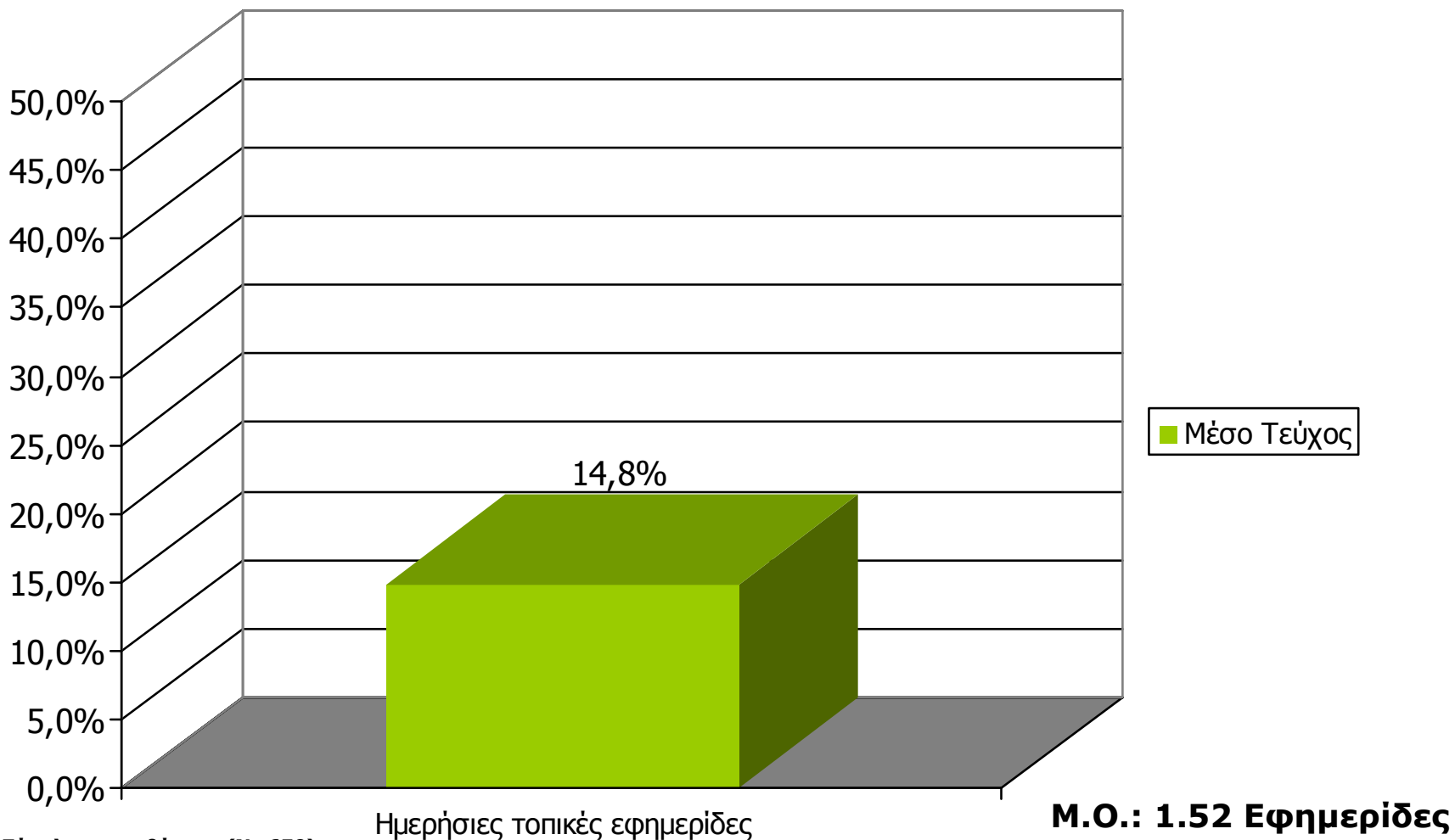


Βάση = Αναγνώστες (τρίμηνο) κάθε τίτλου

* Ενδεικτικά στοιχεία – Βάση μικρότερη των 60 ατόμων

Αναγνωσιμότητα μέσου τεύχους ημερήσιου τοπικού τύπου Νομού Λέσβου

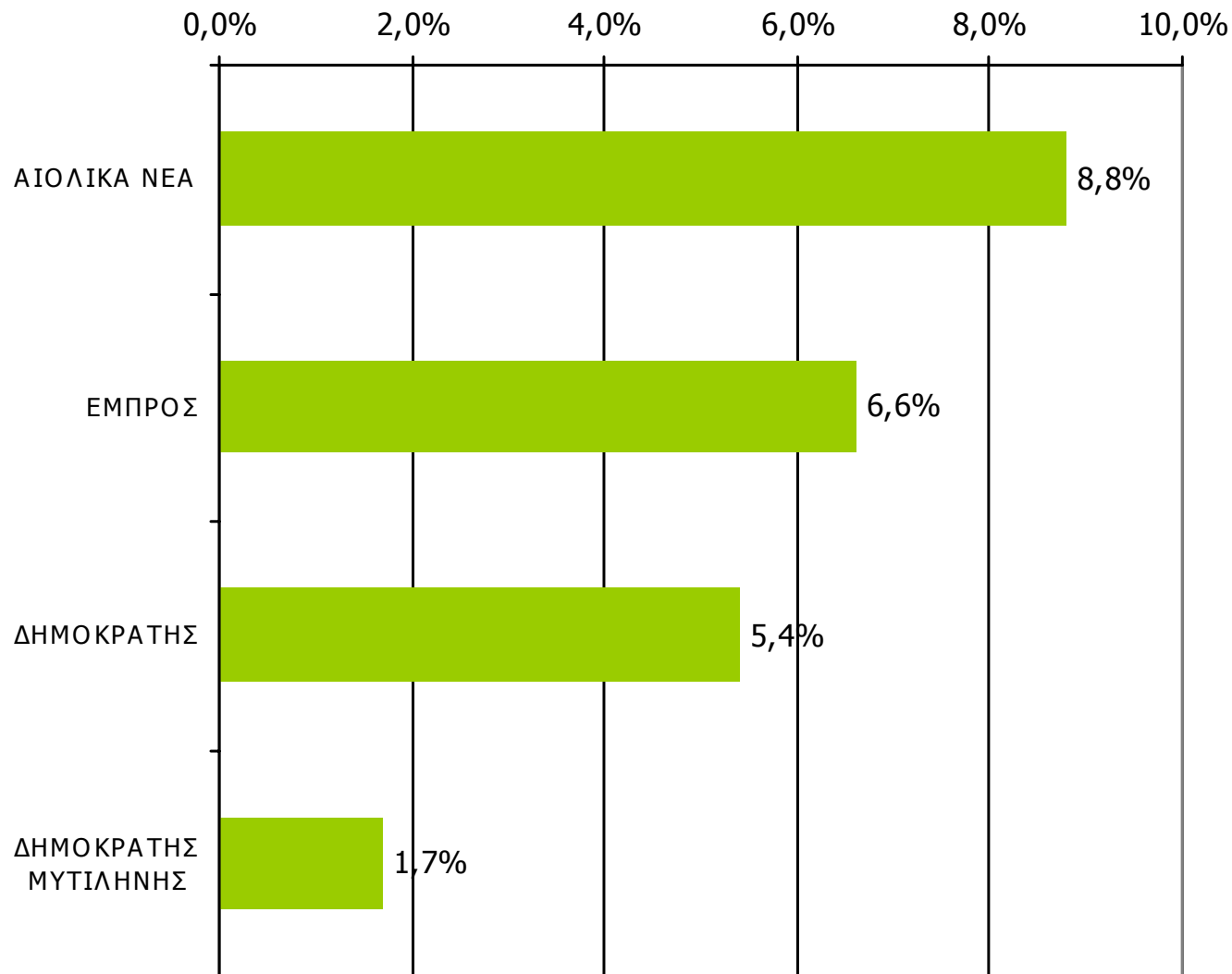
(χθες ή την τελευταία φορά που κυκλοφόρησαν)



Βάση = Σύνολο ερωτηθέντων (N=650)

Αναγνωσιμότητα μέσου τεύχους ημερήσιου τοπικού τύπου Νομού Λέσβου

Πότε την διαβάσατε τελευταία φορά; (Χθες ή την τελευταία φορά που κυκλοφόρησε)



Βάση = Σύνολο ερωτηθέντων (N=650)

Αναγνωσιμότητα μέσου τεύχους ημερήσιου τοπικού τύπου Νομού Λέσβου – Φύλο & Ηλικία

Πότε την διαβάσατε τελευταία φορά; (Χθες ή την τελευταία φορά που κυκλοφόρησε)

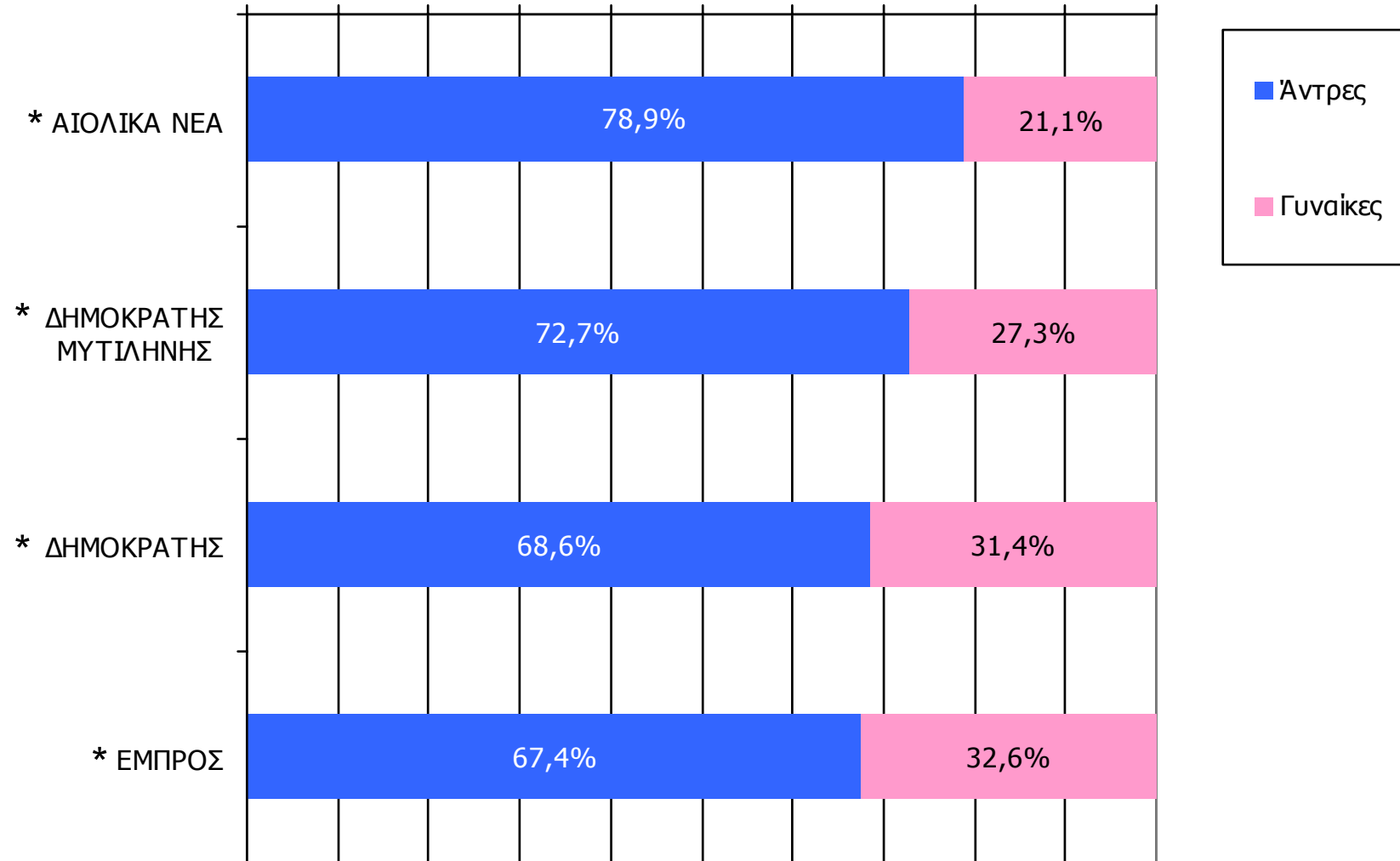
	ΣΥΝΟΛΟ	ΑΝΔΡΕΣ	ΓΥΝΑΙΚΕΣ
<i>Σύνολο ερωτηθέντων</i>	650	335	315
ΑΙΟΛΙΚΑ ΝΕΑ	8,8%	13,4%	3,8%
ΕΜΠΡΟΣ	6,6%	8,7%	4,4%
ΔΗΜΟΚΡΑΤΗΣ	5,4%	7,2%	3,5%
ΔΗΜΟΚΡΑΤΗΣ ΜΥΤΙΛΗΝΗΣ	1,7%	2,4%	1,0%

	ΣΥΝΟΛΟ	15-34	35-54	55+
<i>Σύνολο ερωτηθέντων</i>	650	222	179	249
ΑΙΟΛΙΚΑ ΝΕΑ	8,8%	10,8%	11,7%	4,8%
ΕΜΠΡΟΣ	6,6%	7,7%	7,8%	4,8%
ΔΗΜΟΚΡΑΤΗΣ	5,4%	2,7%	6,1%	7,2%
ΔΗΜΟΚΡΑΤΗΣ ΜΥΤΙΛΗΝΗΣ	1,7%	0,5%	2,2%	2,4%

Αναγνωσιμότητα μέσου τεύχους ημερήσιου τοπικού τύπου Νομού Λέσβου - Φύλο/ Προφίλ

Πότε την διαβάσατε τελευταία φορά; (Χθες ή την τελευταία φορά που κυκλοφόρησε)

0% 10% 20% 30% 40% 50% 60% 70% 80% 90% 100%



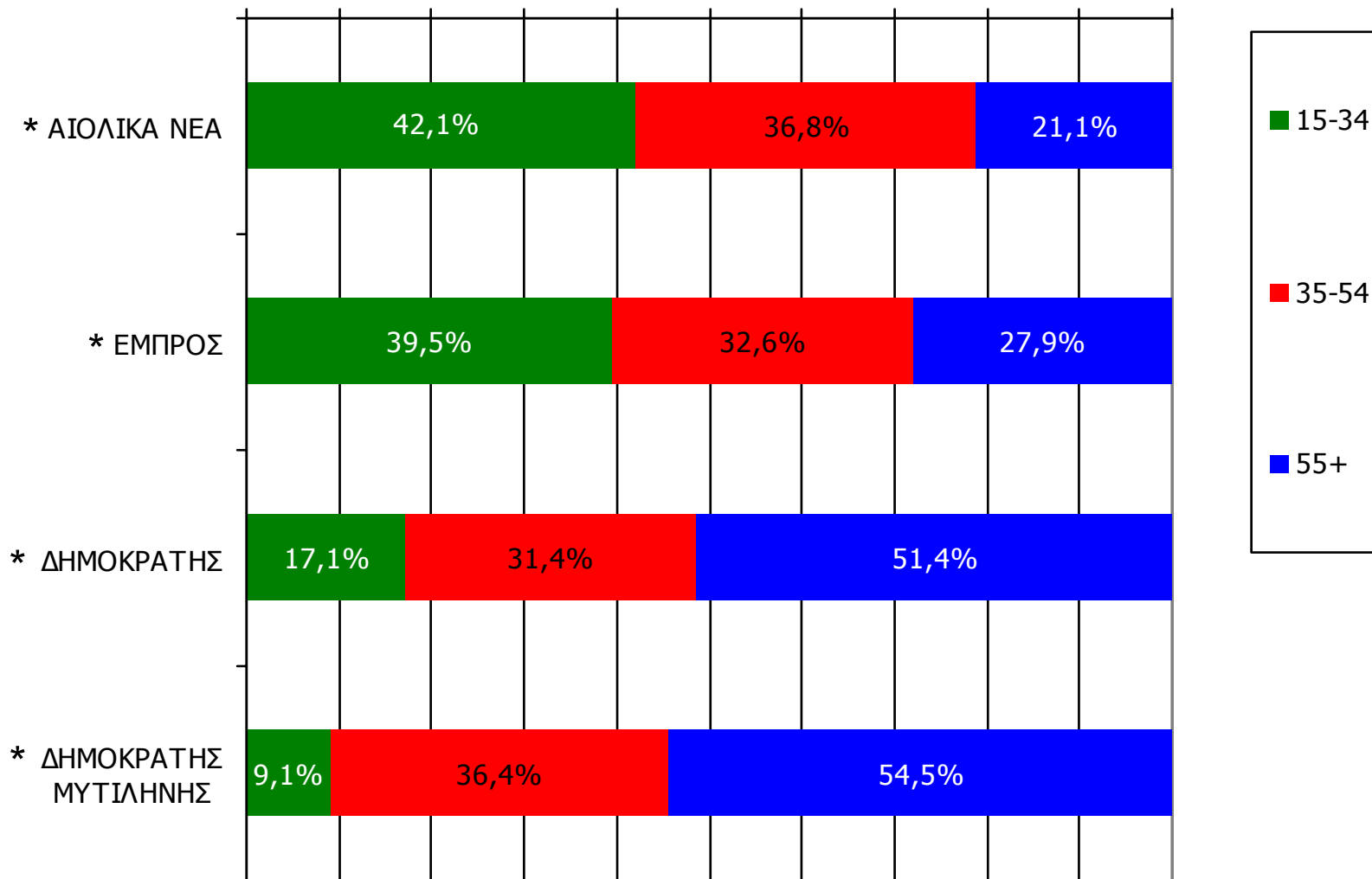
Βάση = Αναγνώστες (μέσου τεύχους) κάθε τίτλου

* Ενδεικτικά στοιχεία – Βάση μικρότερη των 60 ατόμων

Αναγνωσιμότητα μέσου τεύχους ημερήσιου τοπικού τύπου Νομού Λέσβου - Ηλικία/ Προφίλ

Πότε την διαβάσατε τελευταία φορά; (Χθες ή την τελευταία φορά που κυκλοφόρησε)

0% 10% 20% 30% 40% 50% 60% 70% 80% 90% 100%

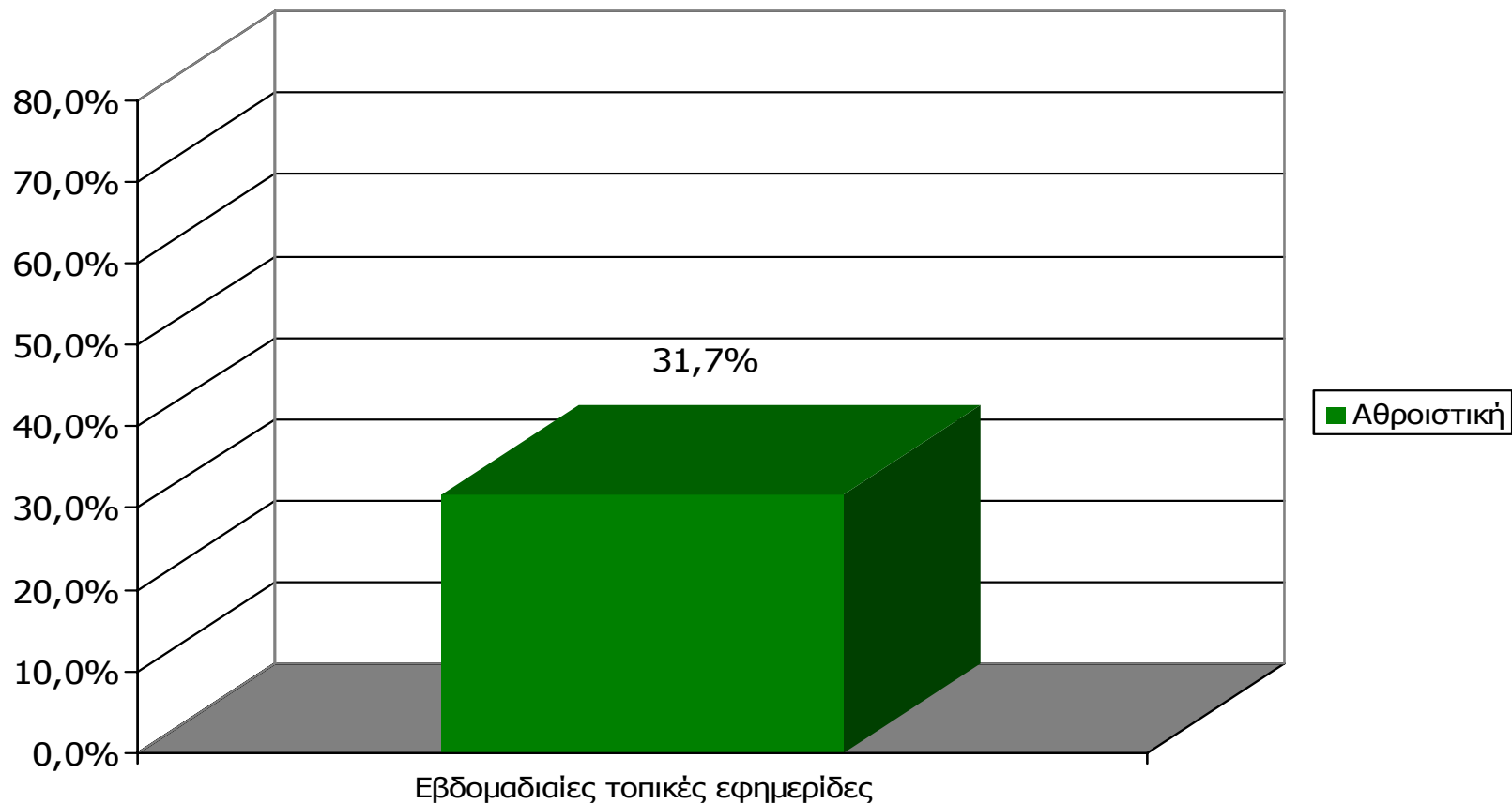


Βάση = Αναγνώστες (μέσου τεύχους) κάθε τίτλου

* Ενδεικτικά στοιχεία – Βάση μικρότερη των 60 ατόμων

ΕΒΔΟΜΑΔΙΑΙΕΣ ΕΦΗΜΕΡΙΔΕΣ ΝΟΜΟΥ ΛΕΣΒΟΥ

Αθροιστική αναγνωσιμότητα τριμήνου εβδομαδιαίου τοπικού τύπου Νομού Λέσβου (έστω 2' το τελευταίο τρίμηνο)

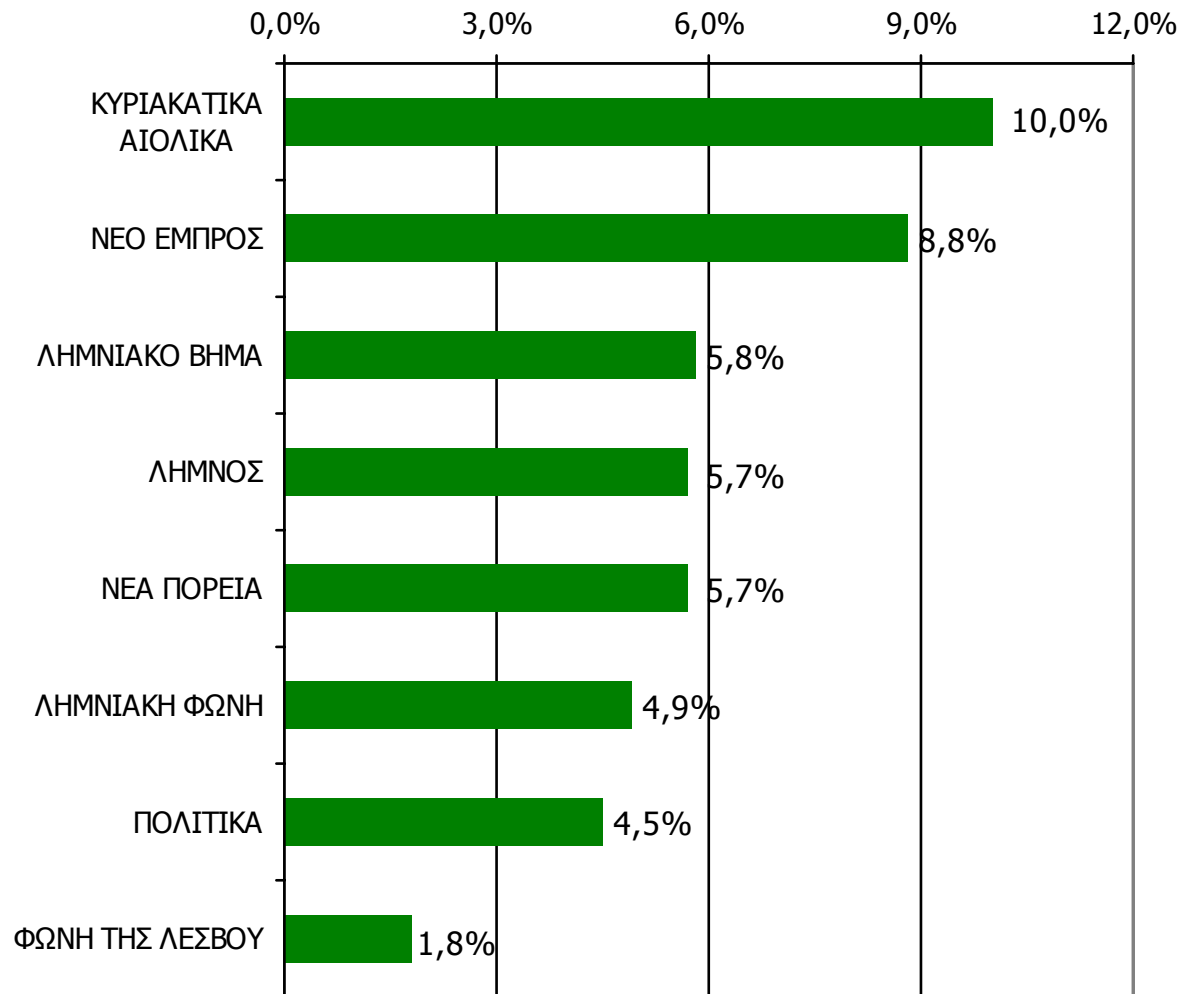


Μ.Ο.: 1.49 Εφημερίδες

Βάση = Σύνολο ερωτηθέντων (N=650)

Αθροιστική αναγνωσιμότητα τριμήνου εβδομαδιαίου τοπικού τύπου Νομού Λέσβου (έστω 2' το τελευταίο τρίμηνο)

Θα σας διαβάσω τώρα μια σειρά από εβδομαδιαίες τοπικές εφημερίδες που εκδίδονται στο νομό σας και θέλω να μου πείτε για κάθε μία από αυτές, αν την έχετε διαβάσει ή ξεφυλλίσει για τουλάχιστον 2' το τελευταίο τρίμηνο



Βάση = Σύνολο ερωτηθέντων (N=650)

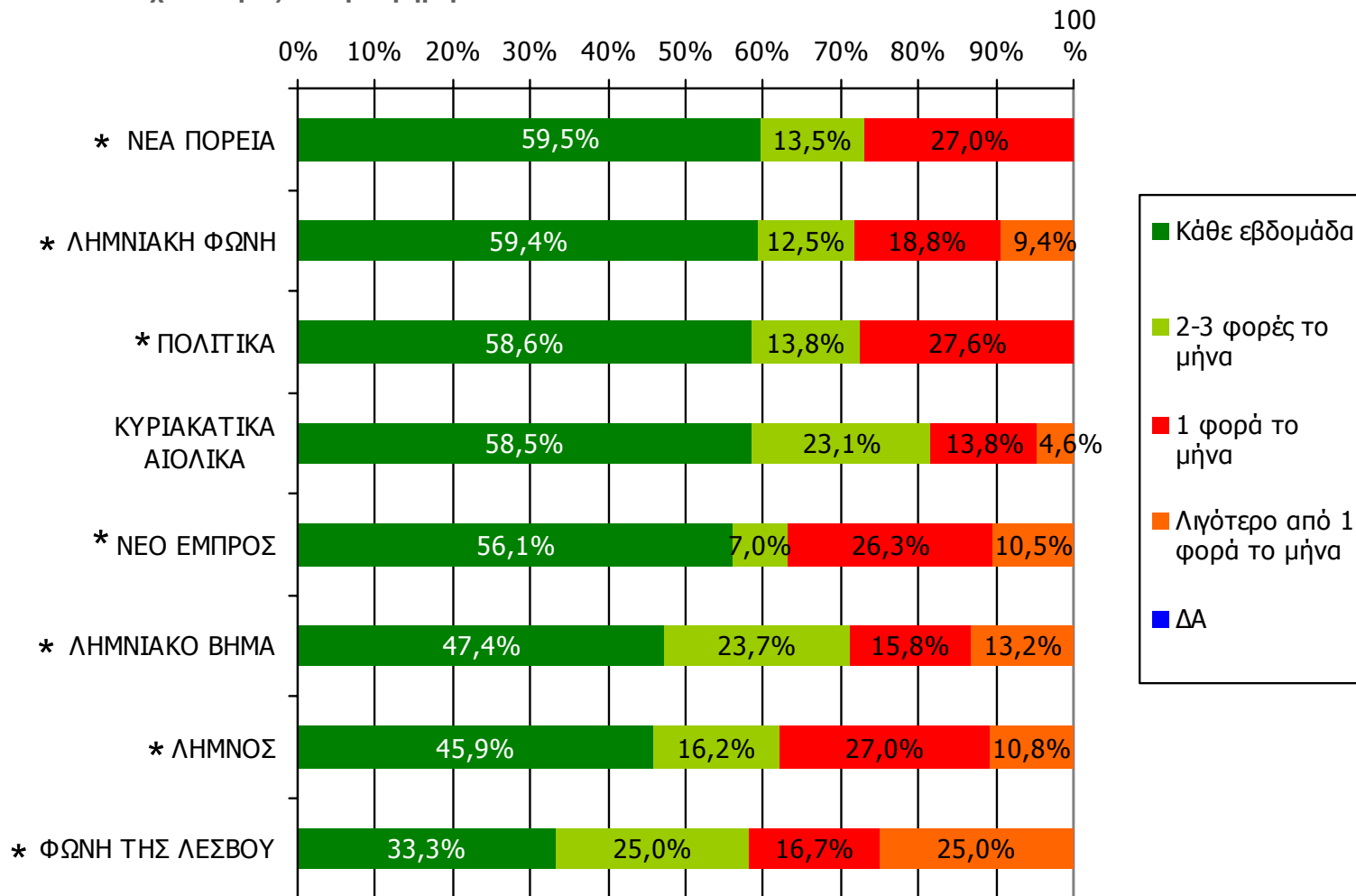
Αθροιστική αναγνωσιμότητα τριμήνου εβδομαδιαίου τοπικού τύπου Νομού Λέσβου (έστω 2' το τελευταίο τρίμηνο)

Προβολές στον πληθυσμό 15 ετών και άνω

Πληθυσμός Νομού Λέσβου, 15 ετών και άνω: 92.477 άτομα	Προβολή στον πληθυσμό 15 ετών και άνω	95% Διάστημα Εμπιστοσύνης	
		Κάτω φράγμα	Άνω φράγμα
ΚΥΡΙΑΚΑΤΙΚΑ ΑΙΟΛΙΚΑ	9.000	7.000	11.000
ΝΕΟ ΕΜΠΡΟΣ	8.000	6.000	10.000
ΛΗΜΝΙΑΚΟ ΒΗΜΑ	5.000	4.000	7.000
ΛΗΜΝΟΣ	5.000	4.000	7.000
ΝΕΑ ΠΟΡΕΙΑ	5.000	4.000	7.000
ΛΗΜΝΙΑΚΗ ΦΩΝΗ	5.000	3.000	6.000
ΠΟΛΙΤΙΚΑ	4.000	3.000	6.000
ΦΩΝΗ ΤΗΣ ΛΕΣΒΟΥ	2.000	1.000	3.000

ΣΥΧΝΟΤΗΤΑ ΑΝΑΓΝΩΣΗΣ ΕΒΔΟΜΑΔΙΑΙΩΝ ΕΦΗΜΕΡΙΔΩΝ Νομού Λέσβου (έστω 2' το τελευταίο τρίμηνο)

Πόσο συχνά διαβάζετε την εφημερίδα...

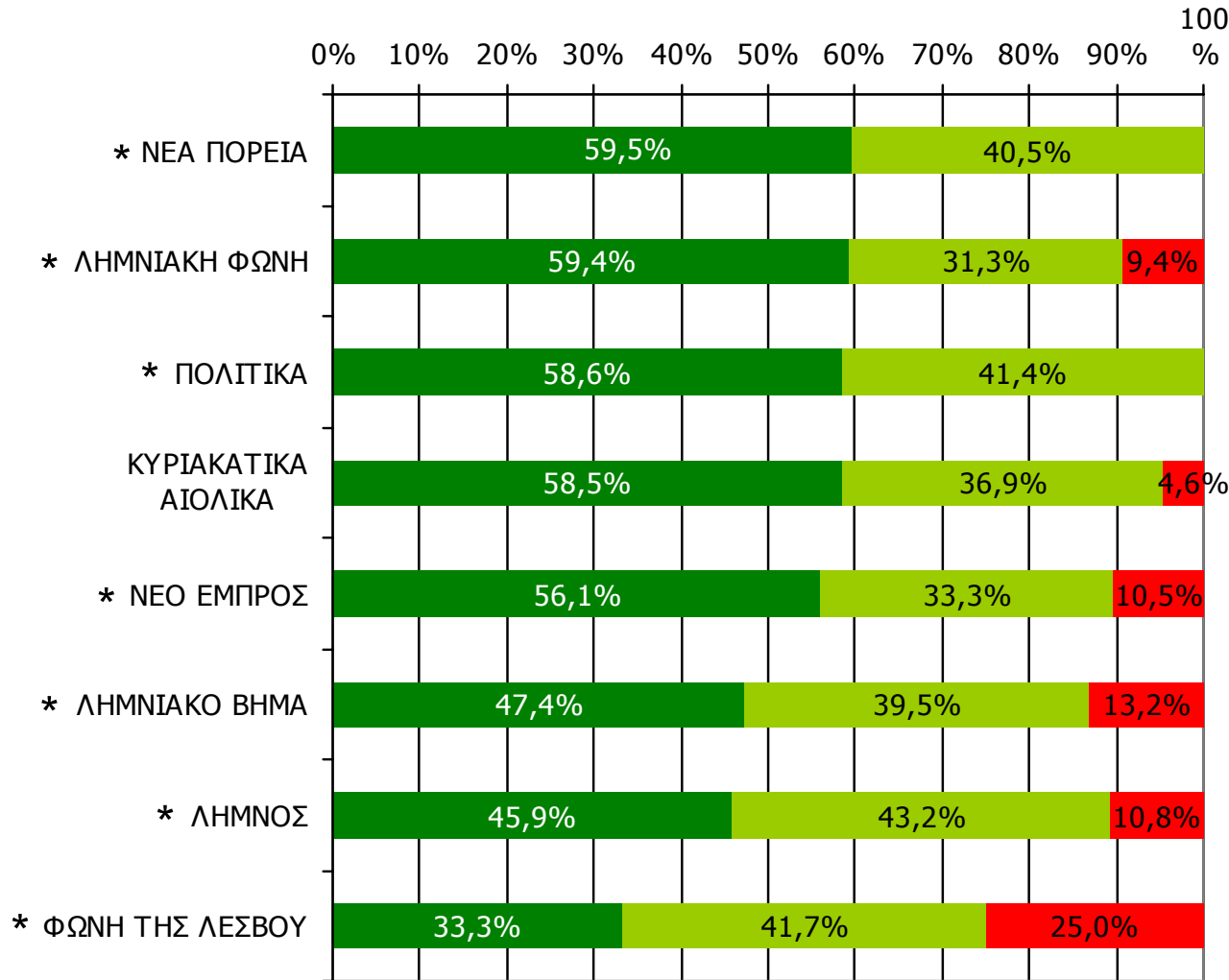


Βάση = Αναγνώστες (τριμήνου) κάθε τίτλου

* Ενδεικτικά στοιχεία – Βάση μικρότερη των 60 ατόμων

ΣΥΧΝΟΤΗΤΑ ΑΝΑΓΝΩΣΗΣ ΕΒΔΟΜΑΔΙΑΙΩΝ ΕΦΗΜΕΡΙΔΩΝ Νομού Λέσβου (έστω 2' το τελευταίο τρίμηνο)

Πόσο συχνά διαβάζετε την εφημερίδα...

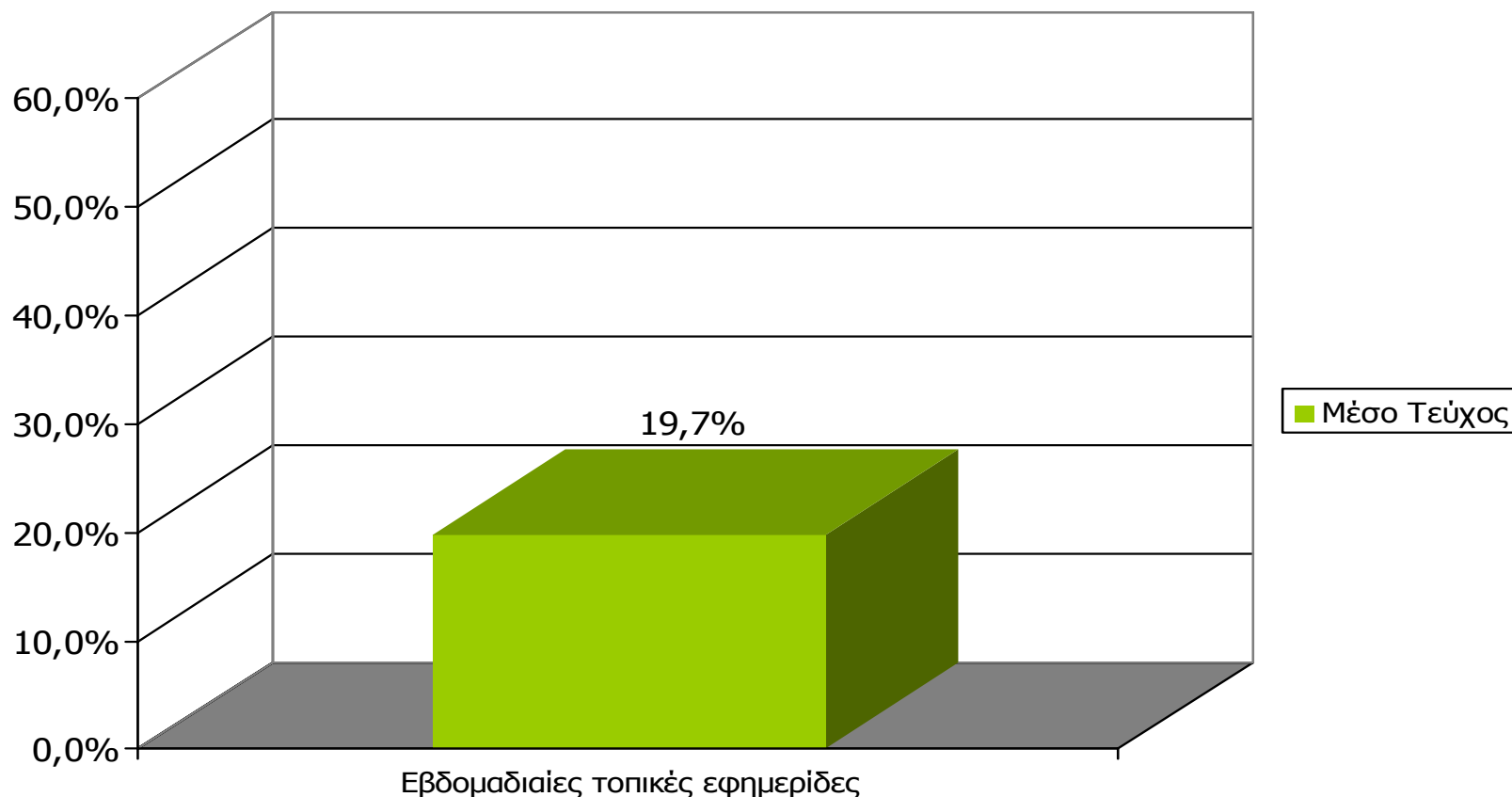


Υψηλή = Κάθε εβδομάδα
Μέση = 1-3 φορές/μήνα
Χαμηλή = < 1 φορά/μήνα

Βάση = Αναγνώστες (τριμήνου) κάθε τίτλου

* Ενδεικτικά στοιχεία – Βάση μικρότερη των 60 ατόμων

Αναγνωσιμότητα μέσου τεύχους εβδομαδιαίου τοπικού τύπου Νομού Λέσβου (Τελευταία εβδομάδα)

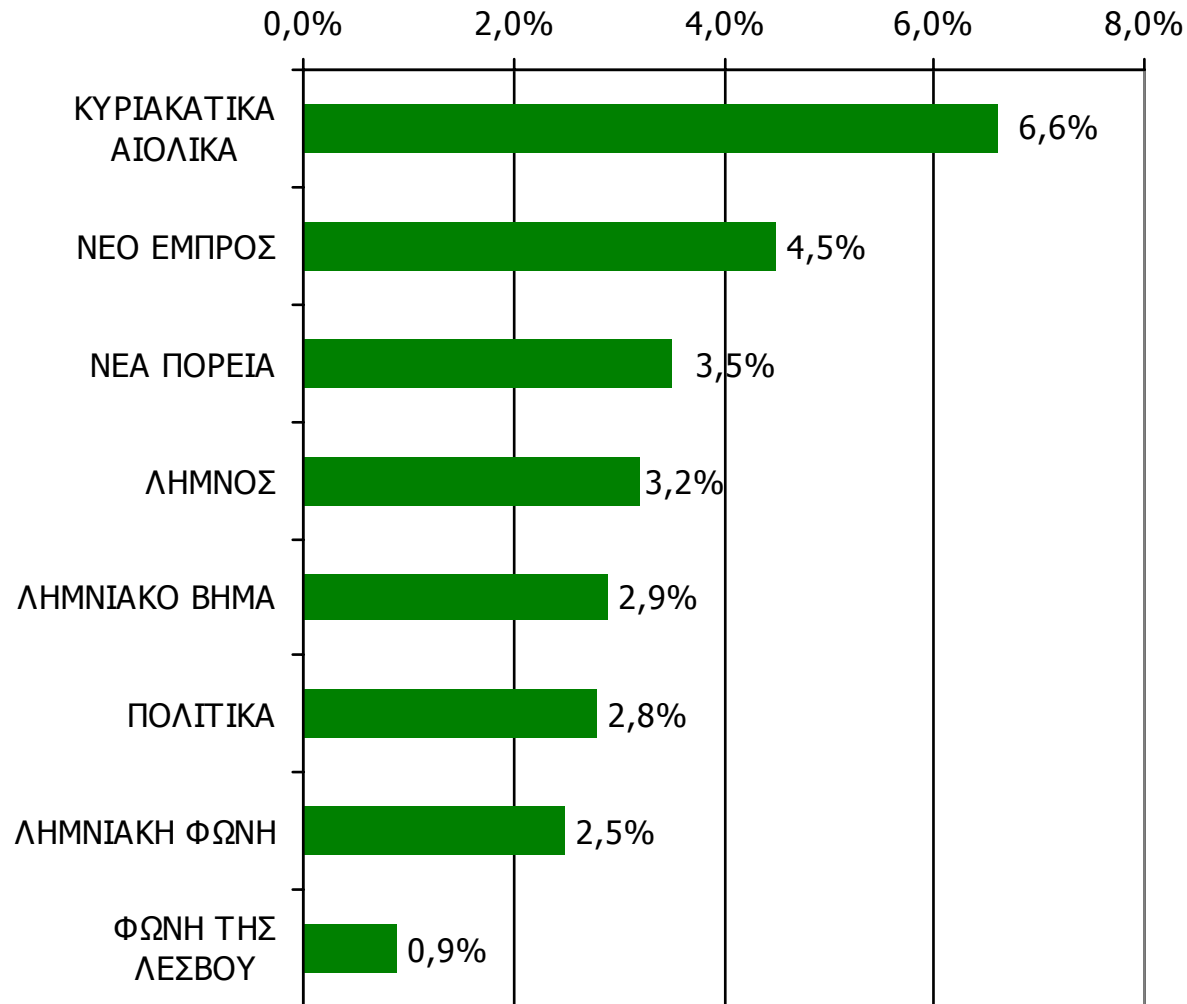


Βάση = Σύνολο ερωτηθέντων (N=650)

Μ.Ο.: 1.37 Εφημερίδες

Αναγνωσιμότητα μέσω τεύχους εβδομαδιαίου τοπικού τύπου Νομού Λέσβου

Πότε την διαβάσατε τελευταία φορά; (Την τελευταία εβδομάδα)



Βάση = Σύνολο ερωτηθέντων (N=650)

Αναγνωσιμότητα μέσω τεύχους εβδομαδιαίου τοπικού τύπου Νομού Λέσβου – Φύλο

Πότε την διαβάσατε τελευταία φορά; (Την τελευταία εβδομάδα)

	ΣΥΝΟΛΟ	ΑΝΔΡΕΣ	ΓΥΝΑΙΚΕΣ
<i>Σύνολο ερωτηθέντων</i>	650	335	315
ΚΥΡΙΑΚΑΤΙΚΑ ΑΙΟΛΙΚΑ	6,6%	8,1%	5,1%
ΝΕΟ ΕΜΠΡΟΣ	4,5%	5,1%	3,8%
ΝΕΑ ΠΟΡΕΙΑ	3,5%	4,5%	2,5%
ΛΗΜΝΟΣ	3,2%	4,5%	1,9%
ΛΗΜΝΙΑΚΟ ΒΗΜΑ	2,9%	3,6%	2,2%
ΠΟΛΙΤΙΚΑ	2,8%	3,9%	1,6%
ΛΗΜΝΙΑΚΗ ΦΩΝΗ	2,5%	3,9%	1,0%
ΦΩΝΗ ΤΗΣ ΛΕΣΒΟΥ	0,9%	1,5%	0,3%

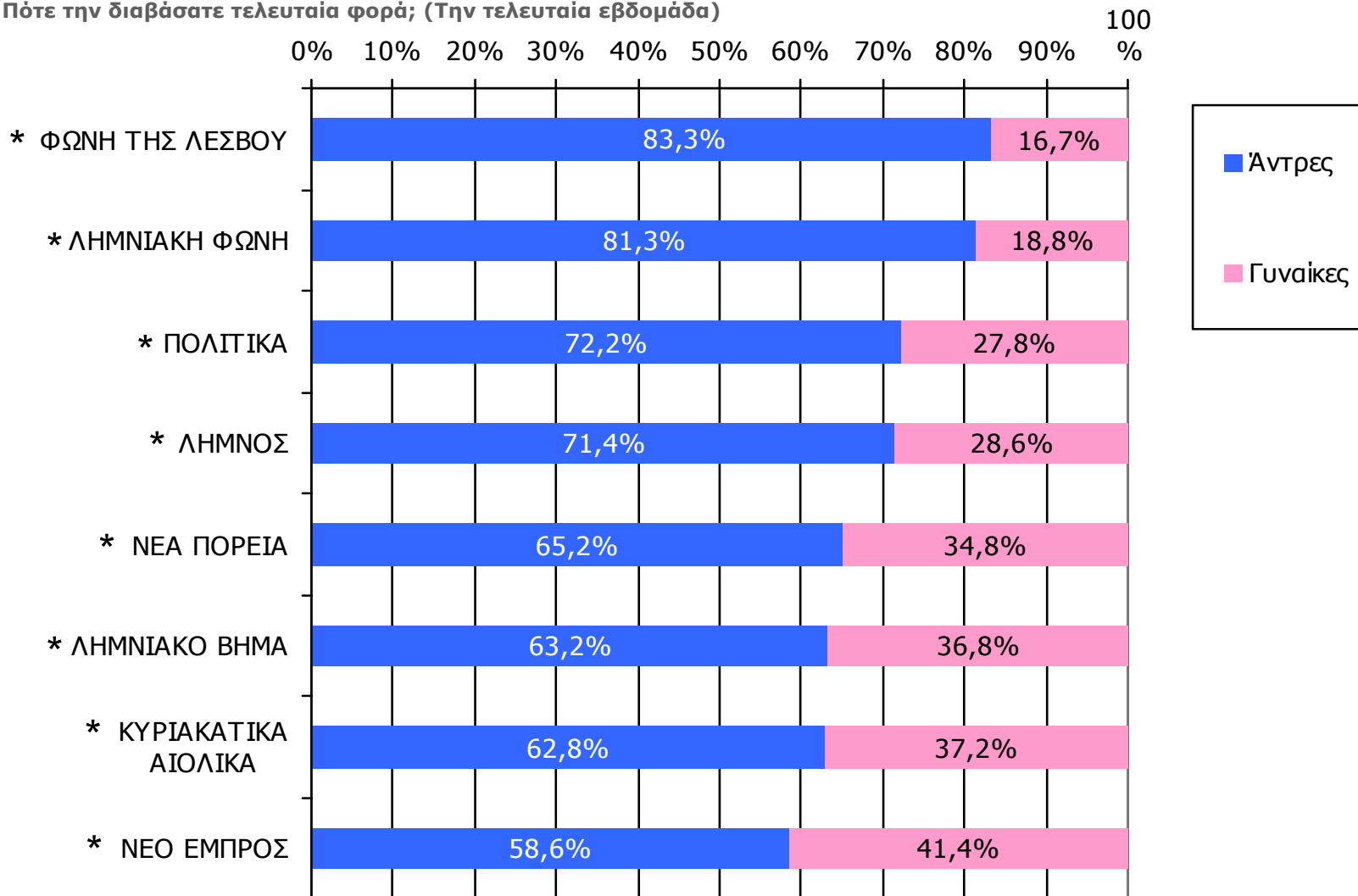
Αναγνωσιμότητα μέσου τεύχους εβδομαδιαίου τοπικού τύπου Νομού Λέσβου – Ηλικία

Πότε την διαβάσατε τελευταία φορά; (Την τελευταία εβδομάδα)

	ΣΥΝΟΛΟ	15-34	35-54	55+
Σύνολο ερωτηθέντων	650	222	179	249
ΚΥΡΙΑΚΑΤΙΚΑ ΑΙΟΛΙΚΑ	6,6%	6,8%	5,0%	7,6%
ΝΕΟ ΕΜΠΡΟΣ	4,5%	1,8%	6,1%	5,6%
ΝΕΑ ΠΟΡΕΙΑ	3,5%	1,4%	4,5%	4,8%
ΛΗΜΝΟΣ	3,2%	2,7%	3,9%	3,2%
ΛΗΜΝΙΑΚΟ ΒΗΜΑ	2,9%	1,8%	3,4%	3,6%
ΠΟΛΙΤΙΚΑ	2,8%	1,4%	5,0%	2,4%
ΛΗΜΝΙΑΚΗ ΦΩΝΗ	2,5%	2,3%	3,9%	1,6%
ΦΩΝΗ ΤΗΣ ΛΕΣΒΟΥ	0,9%	0,9%	0,6%	1,2%

Αναγνωσιμότητα μέσου τεύχους εβδομαδιαίου τοπικού τύπου Νομού Λέσβου – Φύλο/ Προφίλ

Πότε την διαβάσατε τελευταία φορά; (Την τελευταία εβδομάδα)

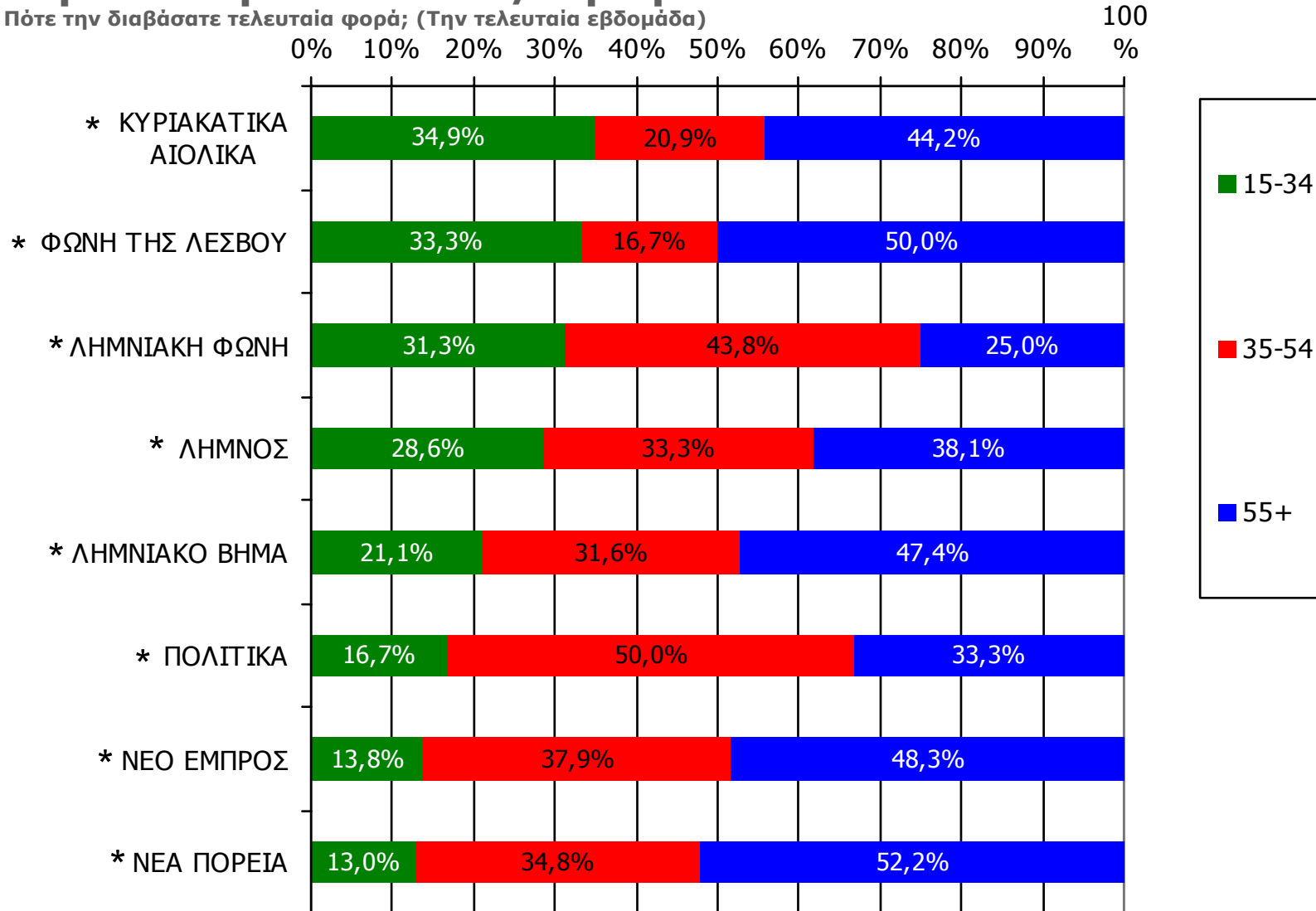


Βάση = Αναγνώστες (μέσου τεύχους) κάθε τίτλου

* Ενδεικτικά στοιχεία – Βάση μικρότερη των 60 ατόμων

Αναγνωσιμότητα μέσου τεύχους εβδομαδιαίου τοπικού τύπου Νομού Λέσβου - Ηλικία/ Προφίλ

Πότε την διαβάσατε τελευταία φορά; (Την τελευταία εβδομάδα)



Βάση = Αναγνώστες (μέσου τεύχους) κάθε τίτλου

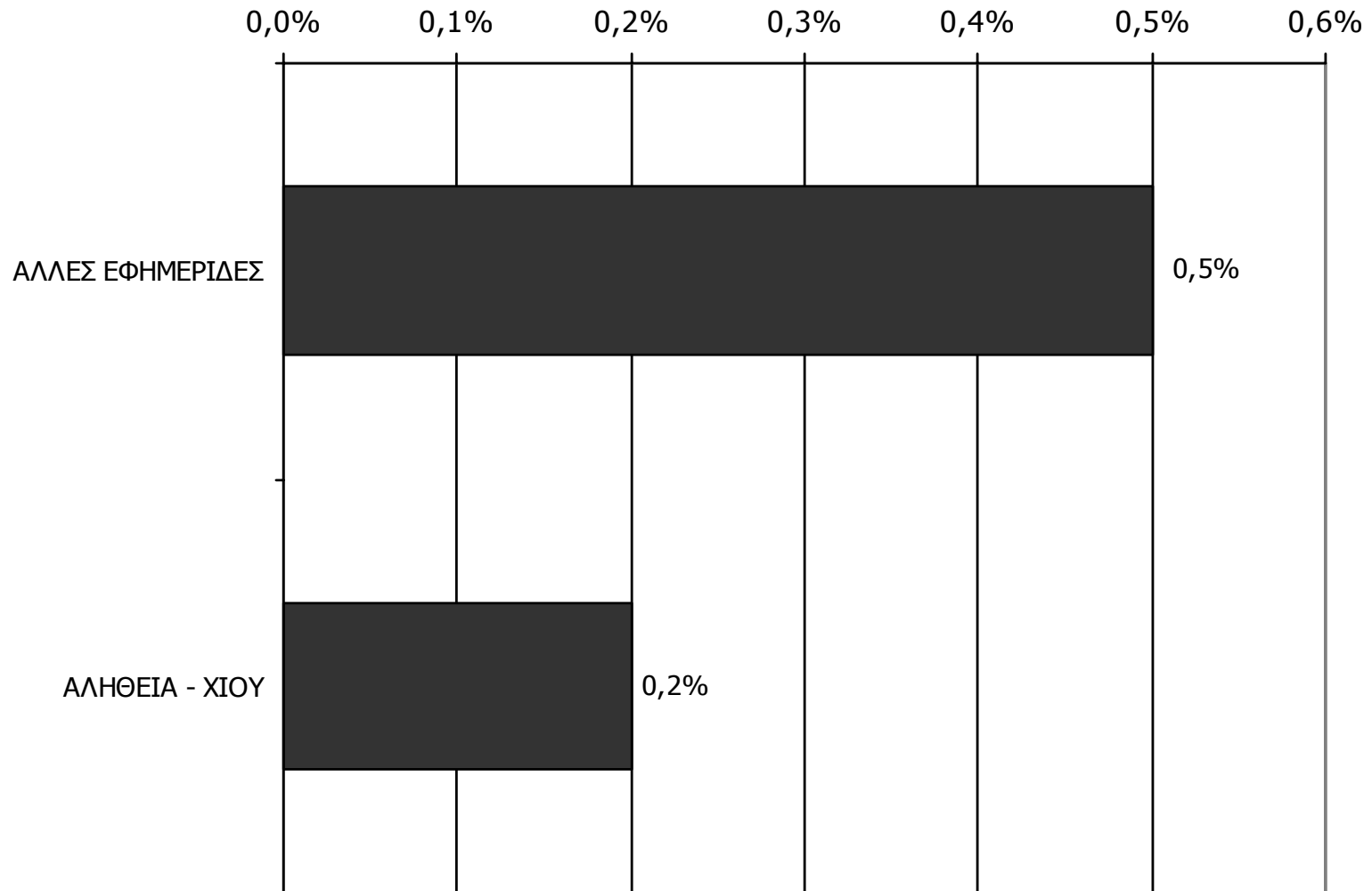
* Ενδεικτικά στοιχεία – Βάση μικρότερη των 60 ατόμων

ΕΦΗΜΕΡΙΔΕΣ ΟΜΟΡΩΝ ΝΟΜΩΝ

ΑΝΑΓΝΩΣΗ ΕΦΗΜΕΡΙΔΩΝ ΟΜΟΡΩΝ ΝΟΜΩΝ

Διαβάσατε το τελευταίο τρίμηνο, άλλες τοπικές καθημερινές ή εβδομαδιαίες εφημερίδες που κυκλοφόρησαν στο νομό σας; Αν ναι, ποιες;

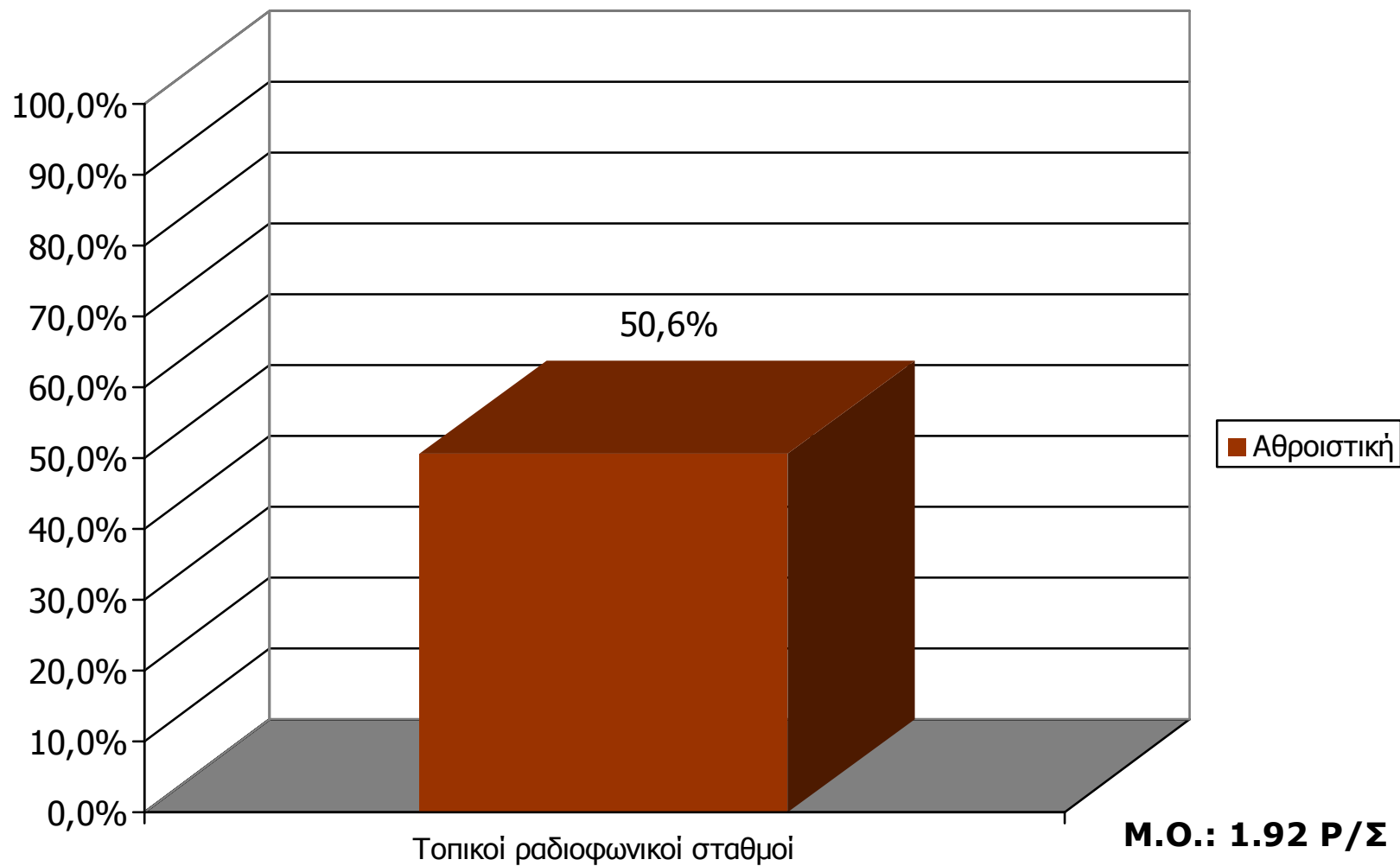
(Δεν διάβασαν: 99,4%)



Βάση = Σύνολο ερωτηθέντων (N=650)

ΡΑΔΙΟΦΩΝΙΚΟΙ ΣΤΑΘΜΟΙ ΝΟΜΟΥ ΛΕΣΒΟΥ

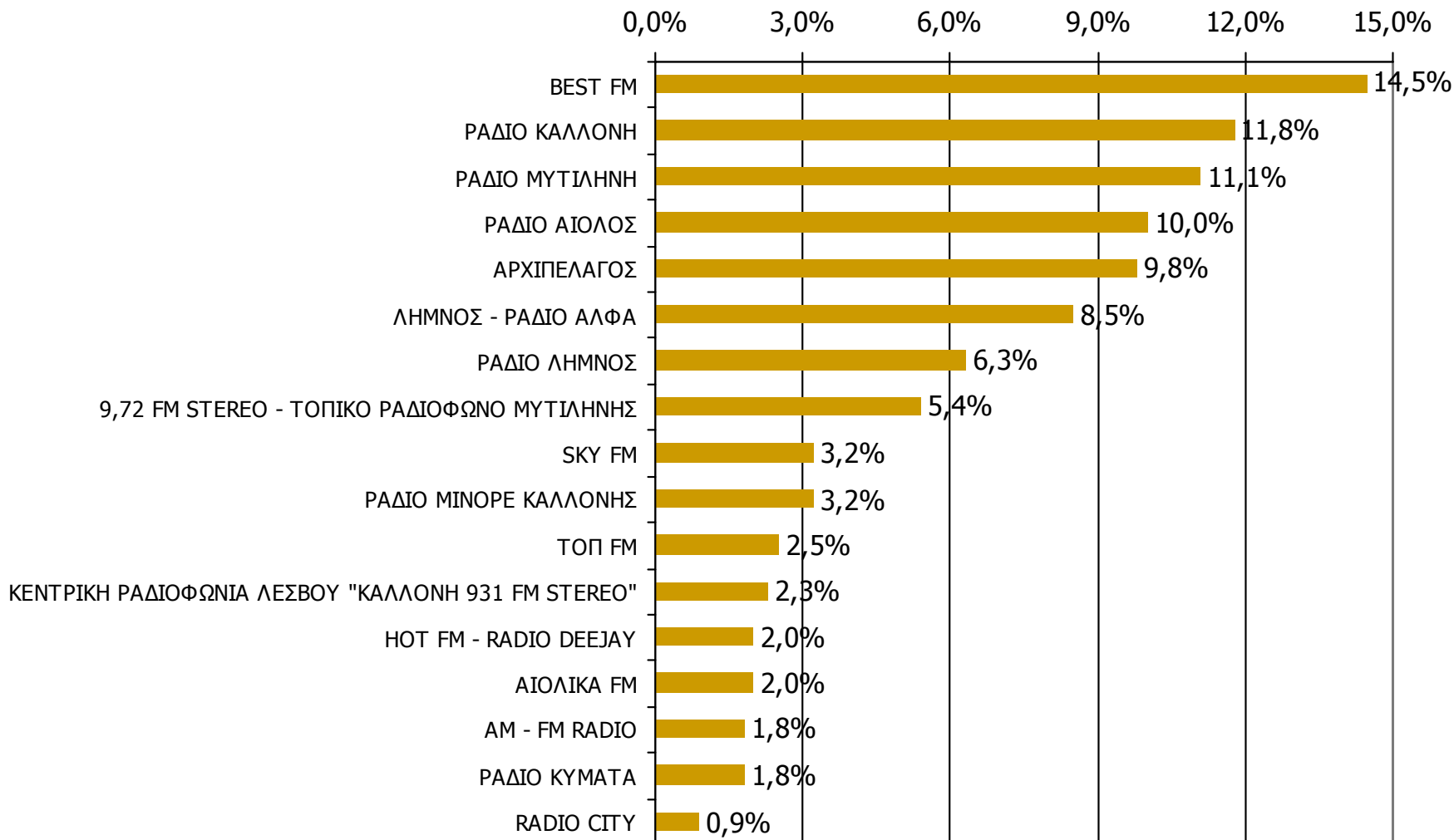
Αθροιστική ακροαματικότητα εβδομάδας τοπικών Ρ/Σ Νομού Λέσβου (λίγα λεπτά την τελευταία εβδομάδα)



Βάση = Σύνολο ερωτηθέντων (N=650)

Αθροιστική ακροαματικότητα εβδομάδας τοπικών Ρ/Σ Νομού Λέσβου (λίγα λεπτά την τελευταία εβδομάδα)

Θα σας διαβάσω μια σειρά από τοπικούς ραδιοφωνικούς σταθμούς που εκπέμπουν στο νομό σας και θέλω να μου πείτε για κάθε έναν από αυτούς, αν τον ακούσατε την τελευταία εβδομάδα για τουλάχιστον λίγα λεπτά.



Βάση = Σύνολο ερωτηθέντων (N=650)

Αθροιστική ακροαματικότητα εβδομάδας τοπικών Ρ/Σ Νομού Λέσβου (λίγα λεπτά την τελευταία εβδομάδα) - 1

Προβολές στον πληθυσμό 15 ετών και άνω

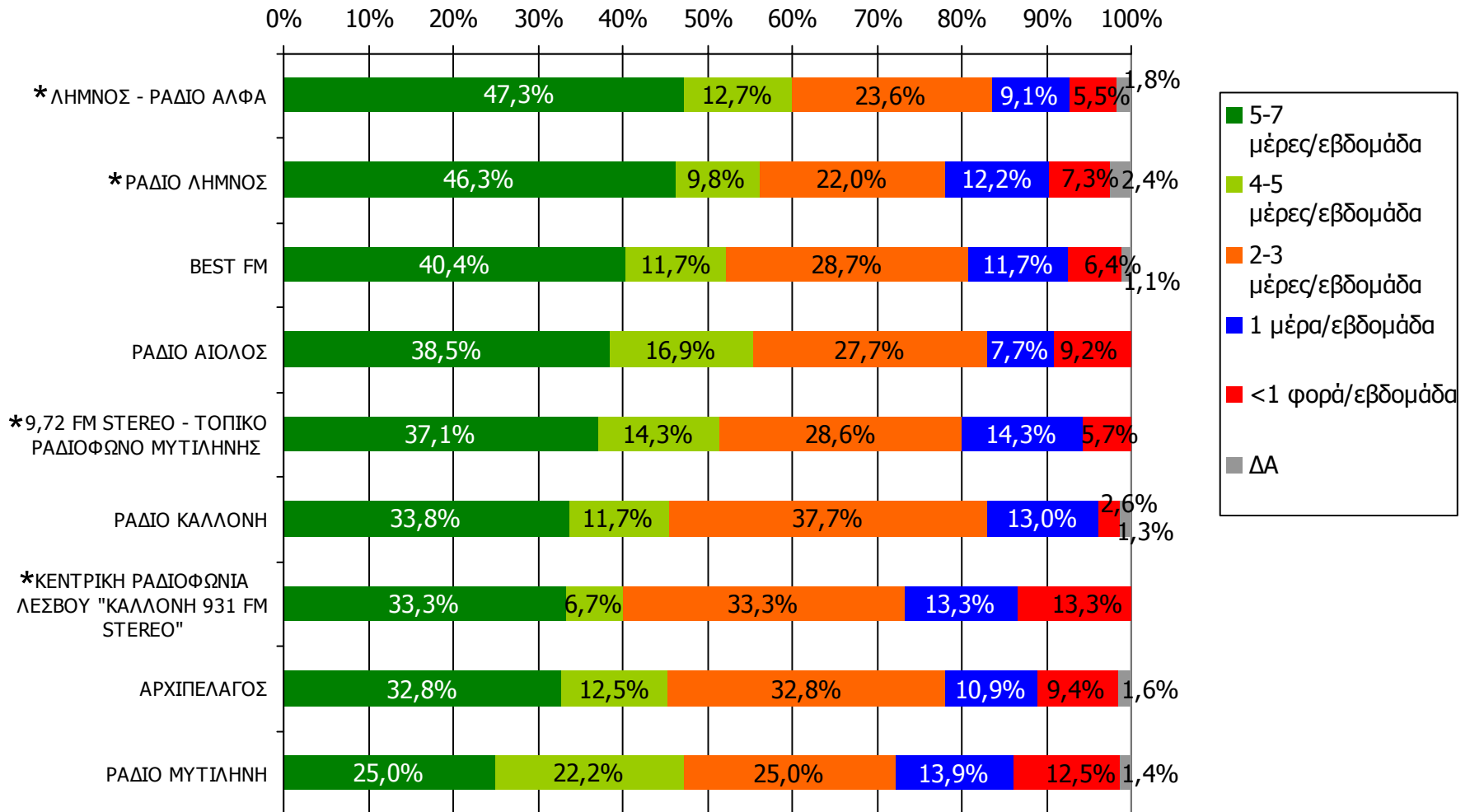
Πληθυσμός Νομού Λέσβου, 15 ετών και άνω: 92.477 άτομα	Προβολή στον πληθυσμό 15 ετών και άνω	95% Διάστημα Εμπιστοσύνης	
		Κάτω φράγμα	Άνω φράγμα
BEST FM	13.000	11.000	16.000
ΡΑΔΙΟ ΚΑΛΛΟΝΗ	11.000	9.000	13.000
ΡΑΔΙΟ ΜΥΤΙΛΗΝΗ	10.000	8.000	12.000
ΡΑΔΙΟ ΑΙΟΛΟΣ	9.000	7.000	11.000
ΑΡΧΙΠΕΛΑΓΟΣ	9.000	7.000	11.000
ΛΗΜΝΟΣ – ΡΑΔΙΟ ΑΛΦΑ	8.000	6.000	10.000
ΡΑΔΙΟ ΛΗΜΝΟΣ	6.000	4.000	8.000
9,72 FM STEREO – ΤΟΠΙΚΟ ΡΑΔΙΟΦΩΝΟ ΜΥΤΙΛΗΝΗΣ	5.000	3.000	7.000
SKY FM	3.000	2.000	4.000

Αθροιστική ακροαματικότητα εβδομάδας τοπικών Ρ/Σ Νομού Λέσβου (λίγα λεπτά την τελευταία εβδομάδα) - 2 Προβολές στον πληθυσμό 15 ετών και άνω

Πληθυσμός Νομού Λέσβου, 15 ετών και άνω: 92.477 άτομα	Προβολή στον πληθυσμό 15 ετών και άνω	95% Διάστημα Εμπιστοσύνης	
		Κάτω φράγμα	Άνω φράγμα
ΡΑΔΙΟ ΜΙΝΟΡΕ ΚΑΛΛΟΝΗΣ	3.000	2.000	4.000
ΤΟΠ FM	2.000	1.000	3.000
ΚΕΝΤΡΙΚΗ ΡΑΔΙΟΦΩΝΙΑ ΛΕΣΒΟΥ "ΚΑΛΛΟΝΗ 931 FM STERO"	2.000	1.000	3.000
HOT FM – RADIO DEEJAY	2.000	1.000	3.000
ΑΙΟΛΙΚΑ FM	2.000	1.000	3.000
AM – FM RADIO	2.000	1.000	3.000
ΡΑΔΙΟ ΚΥΜΑΤΑ	2.000	1.000	3.000
RADIO CITY	1.000	Λιγότερο από 1.000 άτομα	2.000

ΣΥΧΝΟΤΗΤΑ ΑΚΡΟΑΣΗΣ ΡΑΔΙΟΦΩΝΙΚΩΝ ΣΤΑΘΜΩΝ Νομού Λέσβου (λίγα λεπτά την τελευταία εβδομάδα) - 1

Πόσο συχνά ακούτε το ραδιοφωνικό σταθμό...

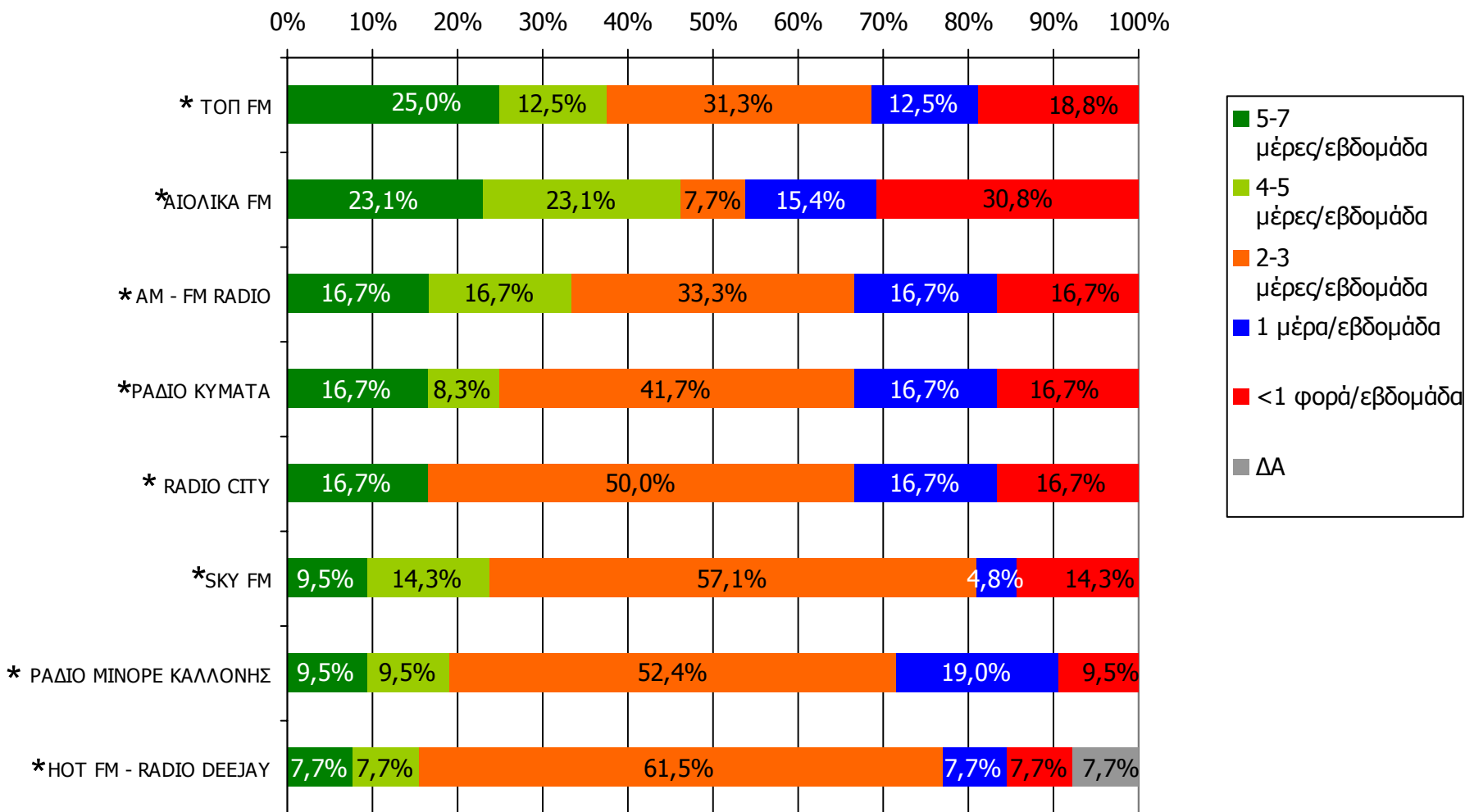


Βάση = Ακροατές (εβδομάδας) κάθε σταθμού

* Ενδεικτικά στοιχεία – Βάση μικρότερη των 60 ατόμων

ΣΥΧΝΟΤΗΤΑ ΑΚΡΟΑΣΗΣ ΡΑΔΙΟΦΩΝΙΚΩΝ ΣΤΑΘΜΩΝ Νομού Λέσβου (λίγα λεπτά την τελευταία εβδομάδα) - 2

Πόσο συχνά ακούτε το ραδιοφωνικό σταθμό...

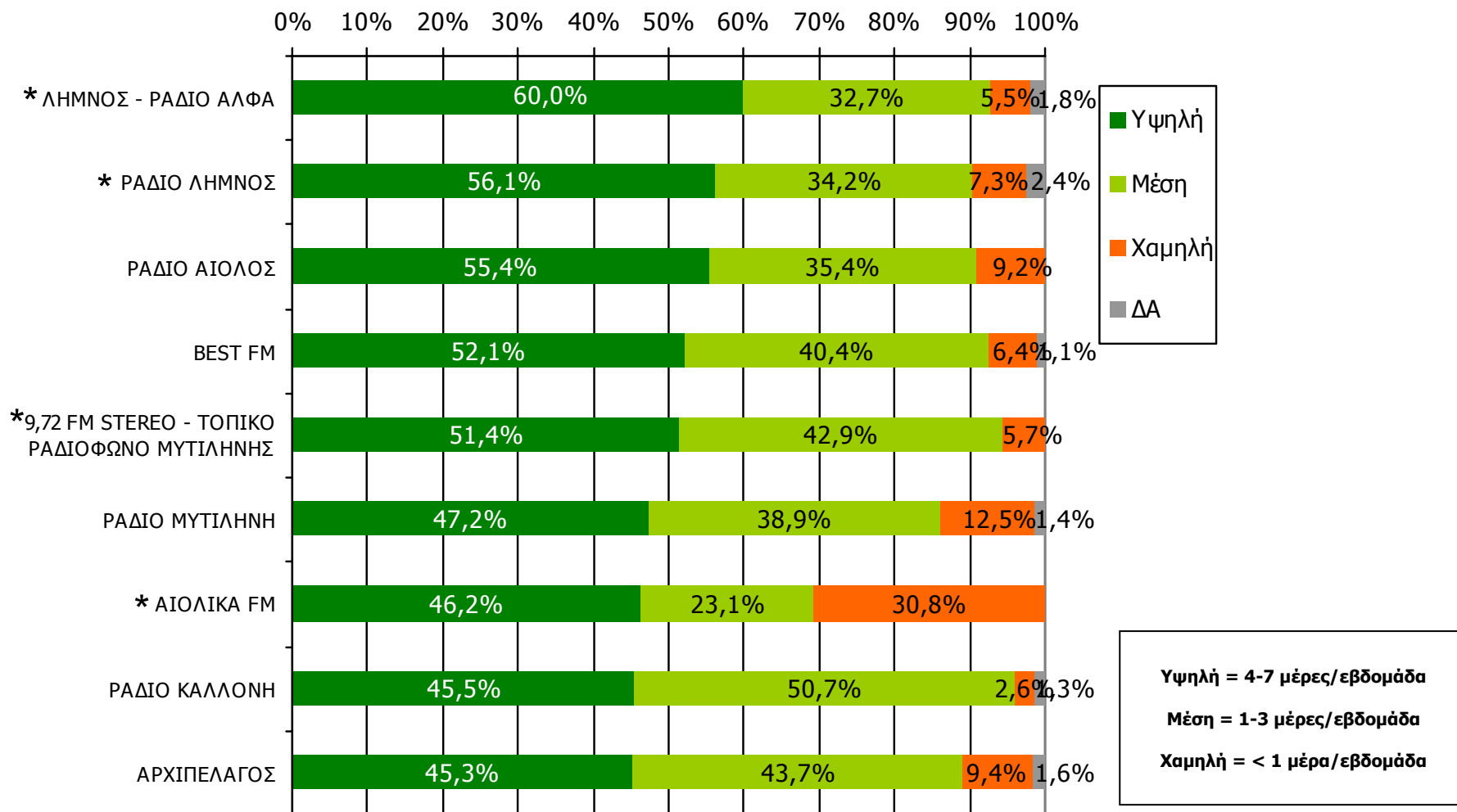


Βάση = Ακροατές (εβδομάδας) κάθε σταθμού

* Ενδεικτικά στοιχεία – Βάση μικρότερη των 60 ατόμων

ΣΥΧΝΟΤΗΤΑ ΑΚΡΟΑΣΗΣ ΡΑΔΙΟΦΩΝΙΚΩΝ ΣΤΑΘΜΩΝ Νομού Λέσβου (λίγα λεπτά την τελευταία εβδομάδα) - 1

Πόσο συχνά ακούτε το ραδιοφωνικό σταθμό...

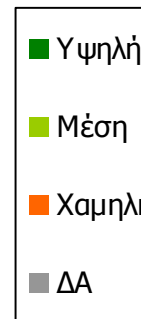
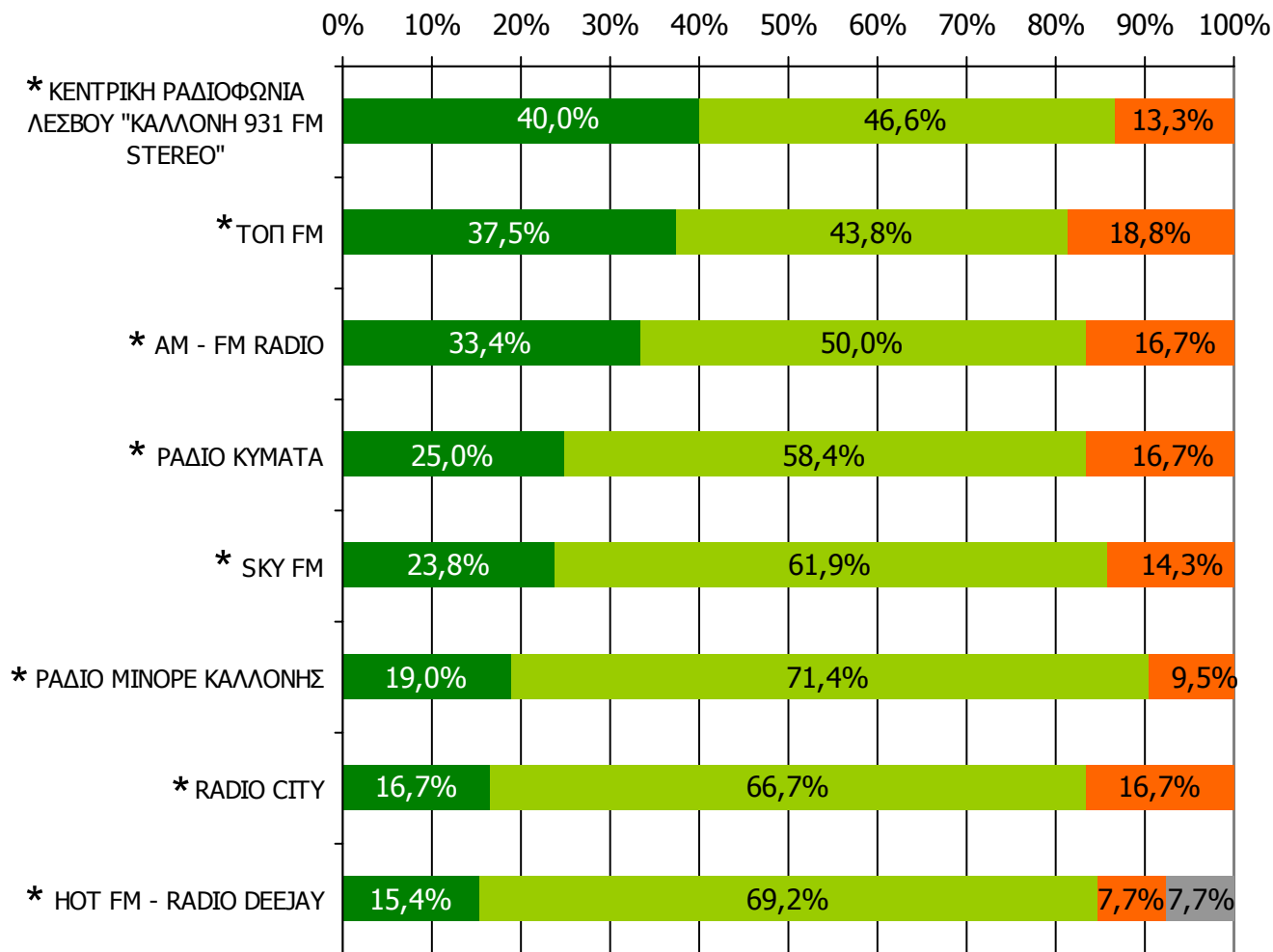


Βάση = Ακροατές (εβδομάδας) κάθε σταθμού

* Ενδεικτικά στοιχεία – Βάση μικρότερη των 60 ατόμων

ΣΥΧΝΟΤΗΤΑ ΑΚΡΟΑΣΗΣ ΡΑΔΙΟΦΩΝΙΚΩΝ ΣΤΑΘΜΩΝ Νομού Λέσβου (λίγα λεπτά την τελευταία εβδομάδα) - 2

Πόσο συχνά ακούτε το ραδιοφωνικό σταθμό...

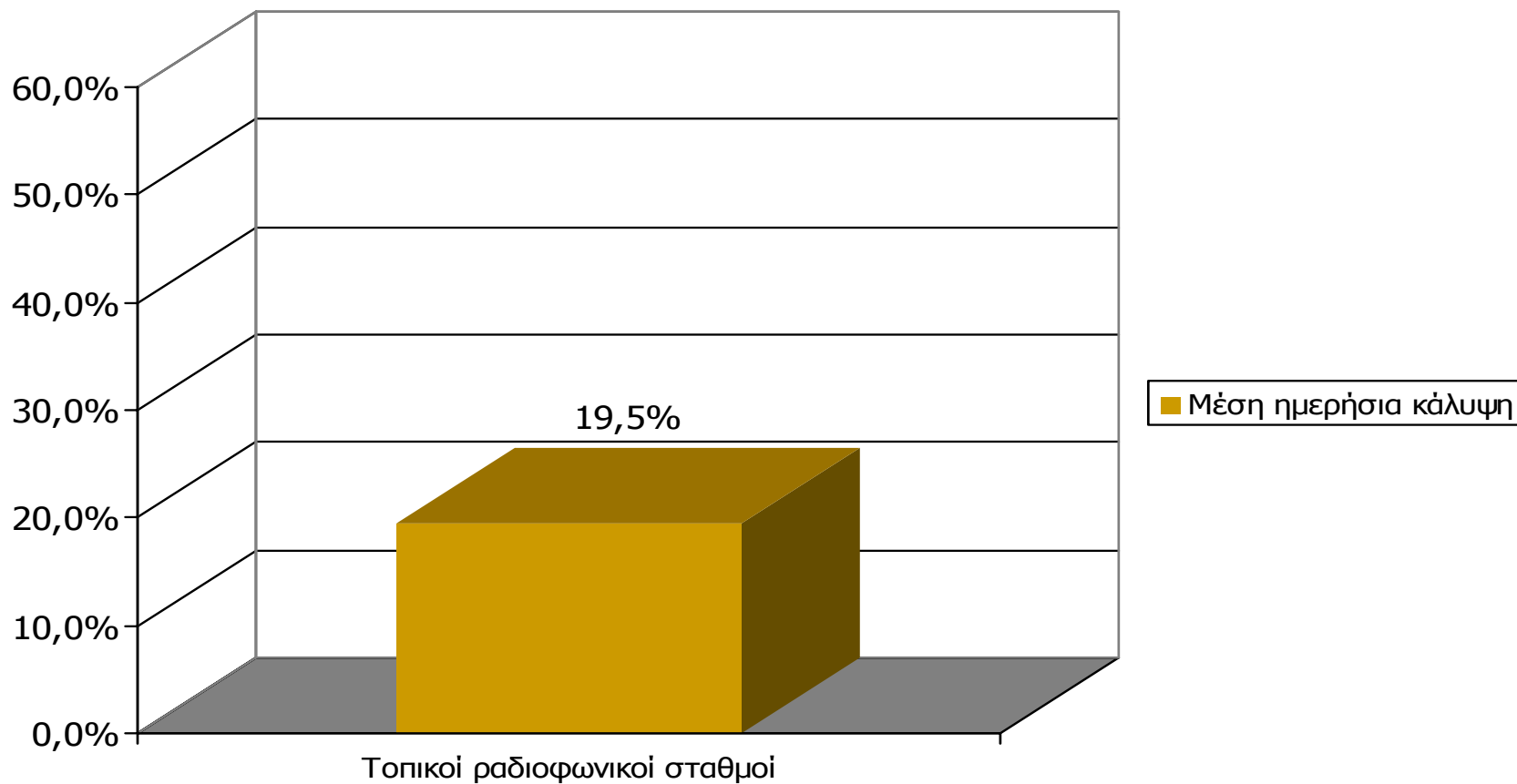


Υψηλή = 4-7 μέρες/εβδομάδα
 Μέση = 1-3 μέρες/εβδομάδα
 Χαμηλή = < 1 μέρα/εβδομάδα

Βάση = Ακροατές (εβδομάδας) κάθε σταθμού

* Ενδεικτικά στοιχεία – Βάση μικρότερη των 60 ατόμων

Μέση ημερήσια κάλυψη τοπικών Ρ/Σ Νομού Λέσβου (χθες)

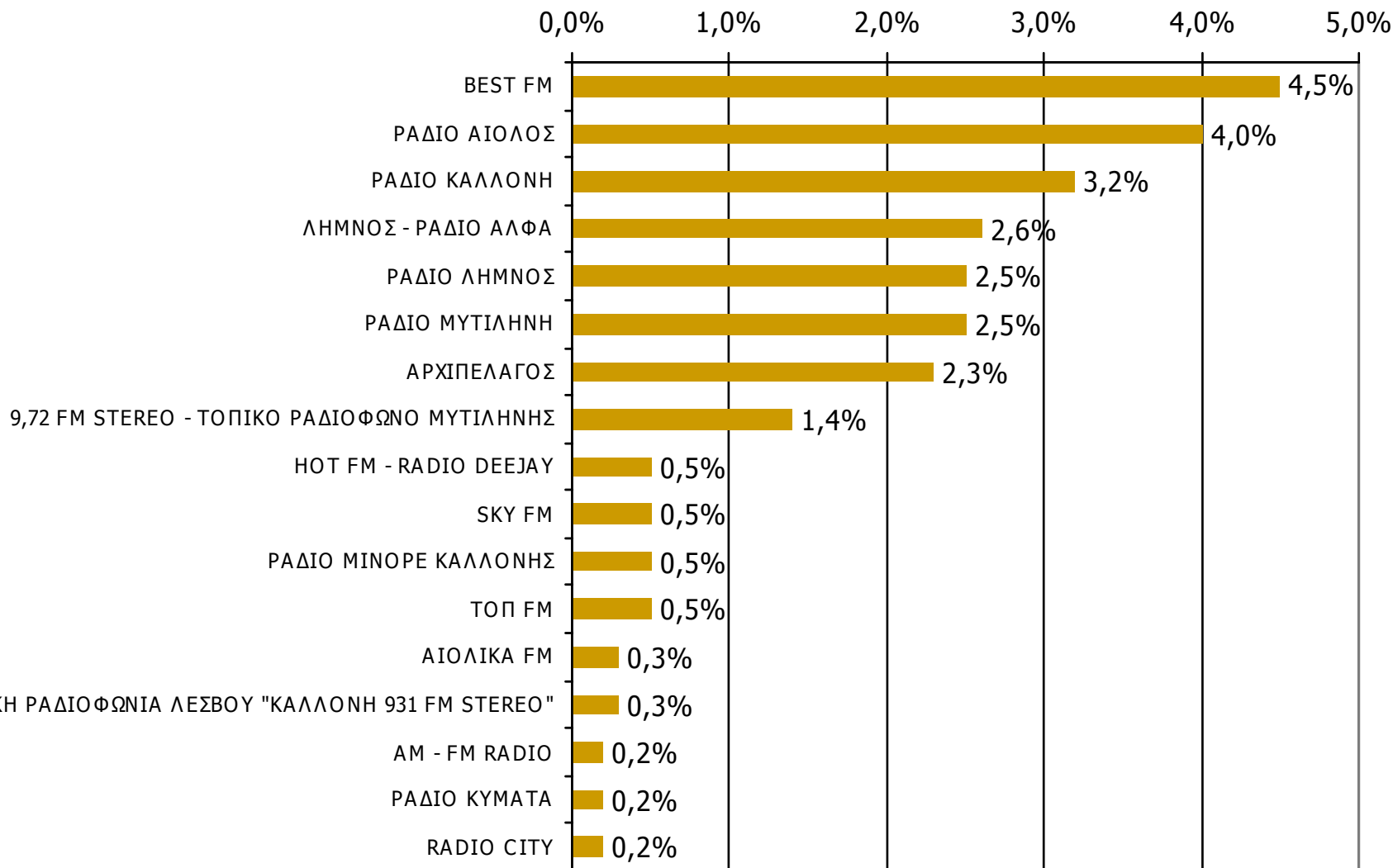


Μ.Ο.: 1.32 Ρ/Σ

Βάση = Σύνολο ερωτηθέντων (N=650)

Μέση ημερήσια κάλυψη τοπικών Ρ/Σ Νομού Λέσβου

Τον ραδιοφωνικό σταθμό... τον ακούσατε χτες;



Βάση = Σύνολο ερωτηθέντων (N=650)

Μέση ημερήσια κάλυψη τοπικών Ρ/Σ Νομού Λέσβου – Φύλο - 1

Τον ραδιοφωνικό σταθμό... ΤΟΝ ΑΚΟΥΣΑΤΕ ΧΤΕΣ;

	ΣΥΝΟΛΟ	ΑΝΔΡΕΣ	ΓΥΝΑΙΚΕΣ
<i>Σύνολο ερωτηθέντων</i>	650	335	315
BEST FM	4,5%	5,1%	3,8%
ΡΑΔΙΟ ΑΙΟΛΟΣ	4,0%	5,7%	2,2%
ΡΑΔΙΟ ΚΑΛΛΟΝΗ	3,2%	3,9%	2,5%
ΛΗΜΝΟΣ – ΡΑΔΙΟ ΑΛΦΑ	2,6%	3,0%	2,2%
ΡΑΔΙΟ ΛΗΜΝΟΣ	2,5%	3,9%	1,0%
ΡΑΔΙΟ ΜΥΤΙΛΗΝΗ	2,5%	2,4%	2,5%
ΑΡΧΙΠΕΛΑΓΟΣ	2,3%	2,4%	2,2%
9,72 FM STEREO – ΤΟΠΙΚΟ ΡΑΔΙΟΦΩΝΟ ΜΥΤΙΛΗΝΗΣ	1,4%	1,5%	1,3%
HOT FM – RADIO DEEJAY	0,5%	0,9%	-

Μέση ημερήσια κάλυψη τοπικών Ρ/Σ Νομού Λέσβου – Φύλο - 2

Τον ραδιοφωνικό σταθμό... ΤΟΝ ΑΚΟΥΣΑΤΕ ΧΤΕΣ;

	ΣΥΝΟΛΟ	ΑΝΔΡΕΣ	ΓΥΝΑΙΚΕΣ
<i>Σύνολο ερωτηθέντων</i>	650	335	315
SKY FM	0,5%	0,3%	0,6%
ΡΑΔΙΟ ΜΙΝΟΡΕ ΚΑΛΛΟΝΗΣ	0,5%	-	1,0%
ΤΟΠ FM	0,5%	0,3%	0,6%
ΑΙΟΛΙΚΑ FM	0,3%	-	0,6%
ΚΕΝΤΡΙΚΗ ΡΑΔΙΟΦΩΝΙΑ ΛΕΣΒΟΥ "ΚΑΛΛΟΝΗ 931 FM STERO"	0,3%	-	0,6%
AM – FM RADIO	0,2%	-	0,3%
ΡΑΔΙΟ ΚΥΜΑΤΑ	0,2%	0,3%	-
RADIO CITY	0,2%	0,3%	-

Μέση ημερήσια κάλυψη τοπικών Ρ/Σ Νομού Λέσβου – Ηλικία - 1

Τον ραδιοφωνικό σταθμό... τον ακούσατε χτες;

	ΣΥΝΟΛΟ	15-34	35-54	55+
<i>Σύνολο ερωτηθέντων</i>	650	222	179	249
BEST FM	4,5%	6,3%	5,6%	2,0%
ΡΑΔΙΟ ΑΙΟΛΟΣ	4,0%	6,3%	3,9%	2,0%
ΡΑΔΙΟ ΚΑΛΛΟΝΗ	3,2%	4,1%	2,8%	2,8%
ΛΗΜΝΟΣ – ΡΑΔΙΟ ΑΛΦΑ	2,6%	1,8%	2,8%	3,2%
ΡΑΔΙΟ ΛΗΜΝΟΣ	2,5%	3,2%	3,4%	1,2%
ΡΑΔΙΟ ΜΥΤΙΛΗΝΗ	2,5%	-	2,8%	4,4%
ΑΡΧΙΠΕΛΑΓΟΣ	2,3%	0,9%	4,5%	2,0%
9,72 FM STEREO – ΤΟΠΙΚΟ ΡΑΔΙΟΦΩΝΟ ΜΥΤΙΛΗΝΗΣ	1,4%	0,9%	2,2%	1,2%
HOT FM – RADIO DEEJAY	0,5%	0,9%	0,6%	-

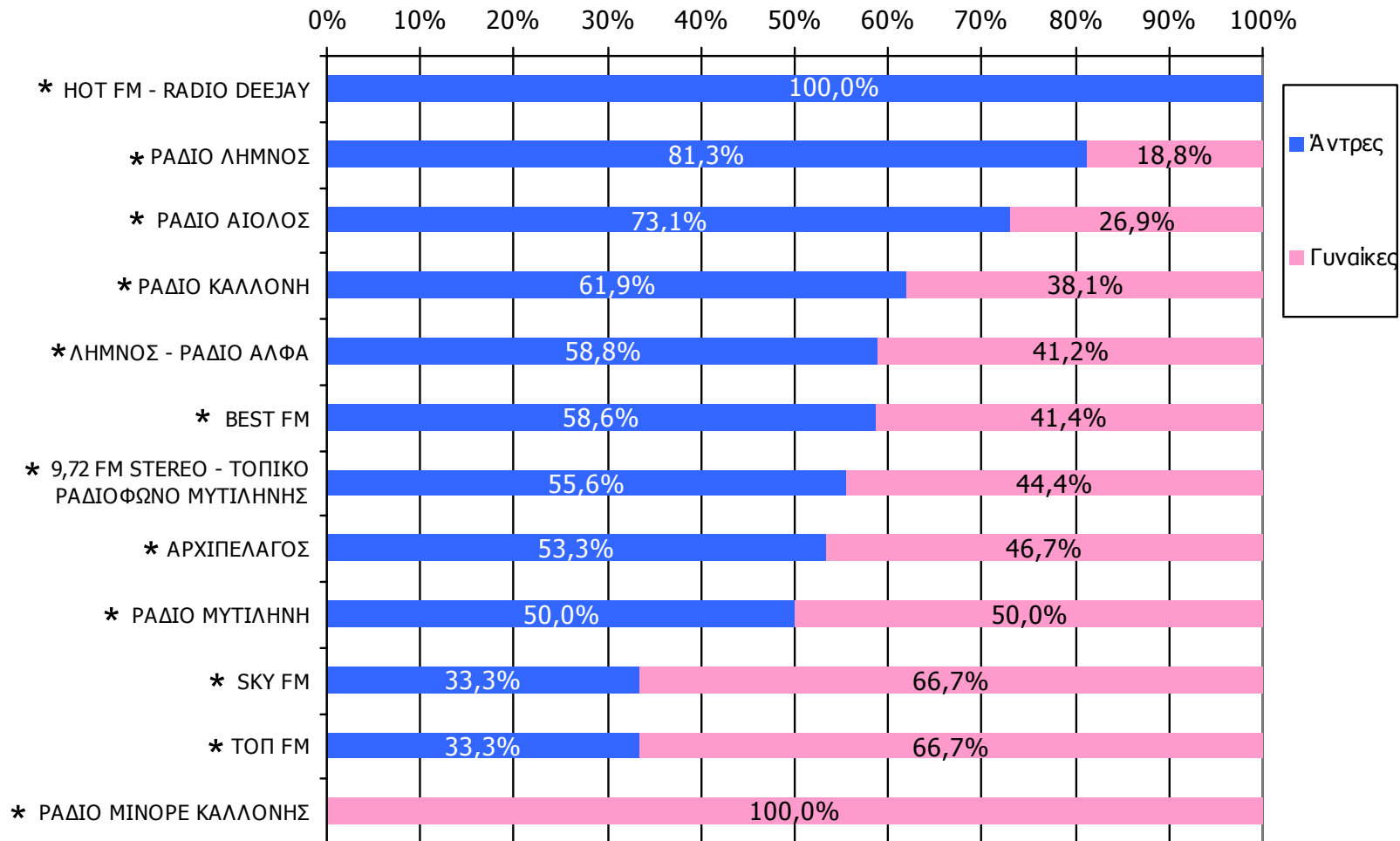
Μέση ημερήσια κάλυψη τοπικών Ρ/Σ Νομού Λέσβου – Ηλικία - 2

Τον ραδιοφωνικό σταθμό... τον ακούσατε χτες;

	ΣΥΝΟΛΟ	15-34	35-54	55+
<i>Σύνολο ερωτηθέντων</i>	650	222	179	249
SKY FM	0,5%	0,5%	0,6%	0,4%
ΡΑΔΙΟ ΜΙΝΟΡΕ ΚΑΛΛΟΝΗΣ	0,5%	-	0,6%	0,8%
ΤΟΠ FM	0,5%	1,4%	-	-
ΑΙΟΛΙΚΑ FM	0,3%	0,5%	-	0,4%
ΚΕΝΤΡΙΚΗ ΡΑΔΙΟΦΩΝΙΑ ΛΕΣΒΟΥ "ΚΑΛΛΟΝΗ 931 FM STERO"	0,3%	-	1,1%	-
AM – FM RADIO	0,2%	-	-	0,4%
ΡΑΔΙΟ ΚΥΜΑΤΑ	0,2%	0,5%	-	-
RADIO CITY	0,2%	-	-	0,4%

Μέση ημερήσια κάλυψη τοπικών Ρ/Σ Νομού Λέσβου – Φύλο/ Προφίλ

Τον ραδιοφωνικό σταθμό... τον ακούσατε χτες;



* Ενδεικτικά στοιχεία – Βάση μικρότερη των 60 ατόμων

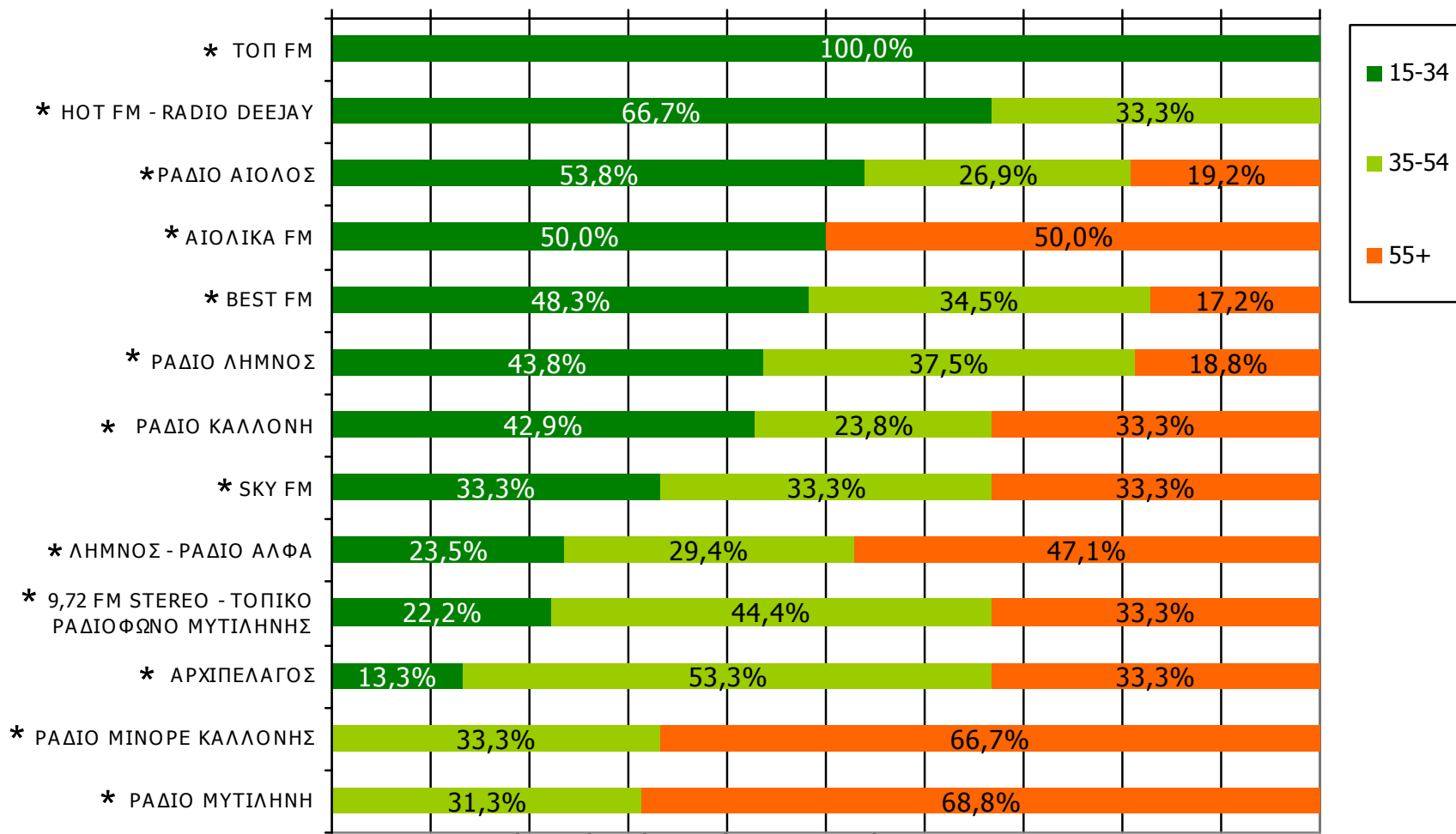
*2 ΟΙ Ρ/Σ ΑΙΟΛΙΚΑ FM και η ΚΕΝΤΡΙΚΗ ΡΑΔΙΟΦΩΝΙΑ ΛΕΣΒΟΥ "ΚΑΛΛΟΝΗ 931 FM STEREO" έχουν μόνο από 2 ακροάτριες στο χτες και δεν τους εμφανίζουμε στο γράφημα. Αντίστοιχα δεν εμφανίζουμε τους Ρ/Σ ΑΜ – FM RADIO, ΡΑΔΙΟ ΚΥΜΑΤΑ και RADIO CITY, οι οποίοι έχουν μόνο έναν ακροατή ή μία ακροάτρια στο χτες.

Βάση = Ακροατές (χτες) κάθε σταθμού

Μέση ημερήσια κάλυψη τοπικών Ρ/Σ Νομού Λέσβου – Ηλικία/ Προφίλ

Τον ραδιοφωνικό σταθμό... τον ακούσατε χτες;

0% 10% 20% 30% 40% 50% 60% 70% 80% 90% 100%

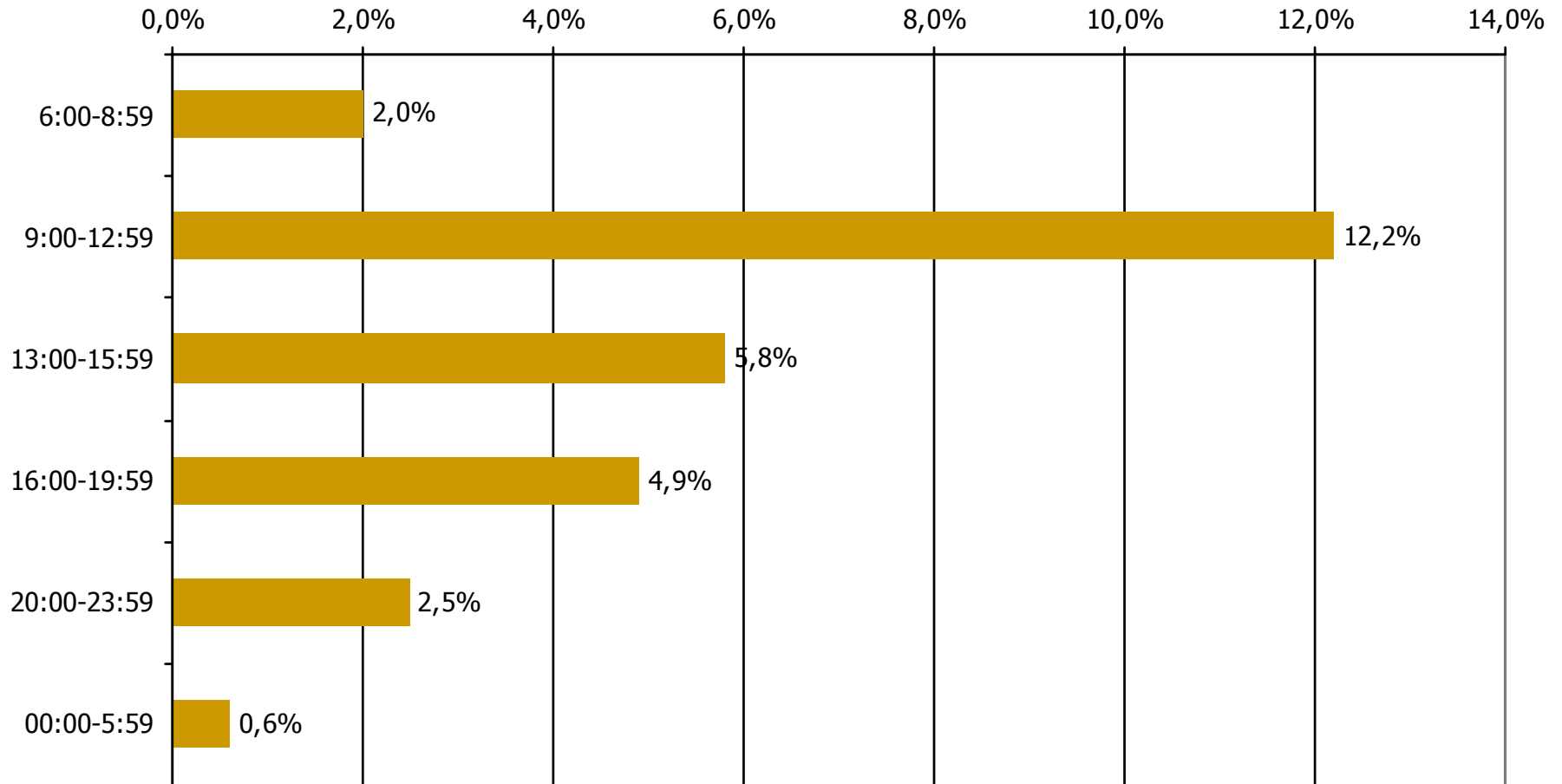


* Ενδεικτικά στοιχεία – Βάση μικρότερη των 60 ατόμων

*2 ΟΙ Ρ/Σ AM – FM RADIO και RADIO CITY έχουν μόνο έναν ακροατή ηλικίας 55+ στο χθες και δεν τους εμφανίζουμε στο γράφημα. Αντίστοιχα δεν εμφανίζουμε τους Ρ/Σ ΚΕΝΤΡΙΚΗ ΡΑΔΙΟΦΩΝΙΑ ΛΕΣΒΟΥ "ΚΑΛΛΟΝΗ 931 FM STEREO" που έχει 2 ακροατές ηλικίας 35-54 και τον Ρ/Σ ΡΑΔΙΟ ΚΥΜΑΤΑ που έχει ένα ακροατή ηλικίας 15-34 στο χθες.

Βάση = Ακροατές (χθες) κάθε σταθμού

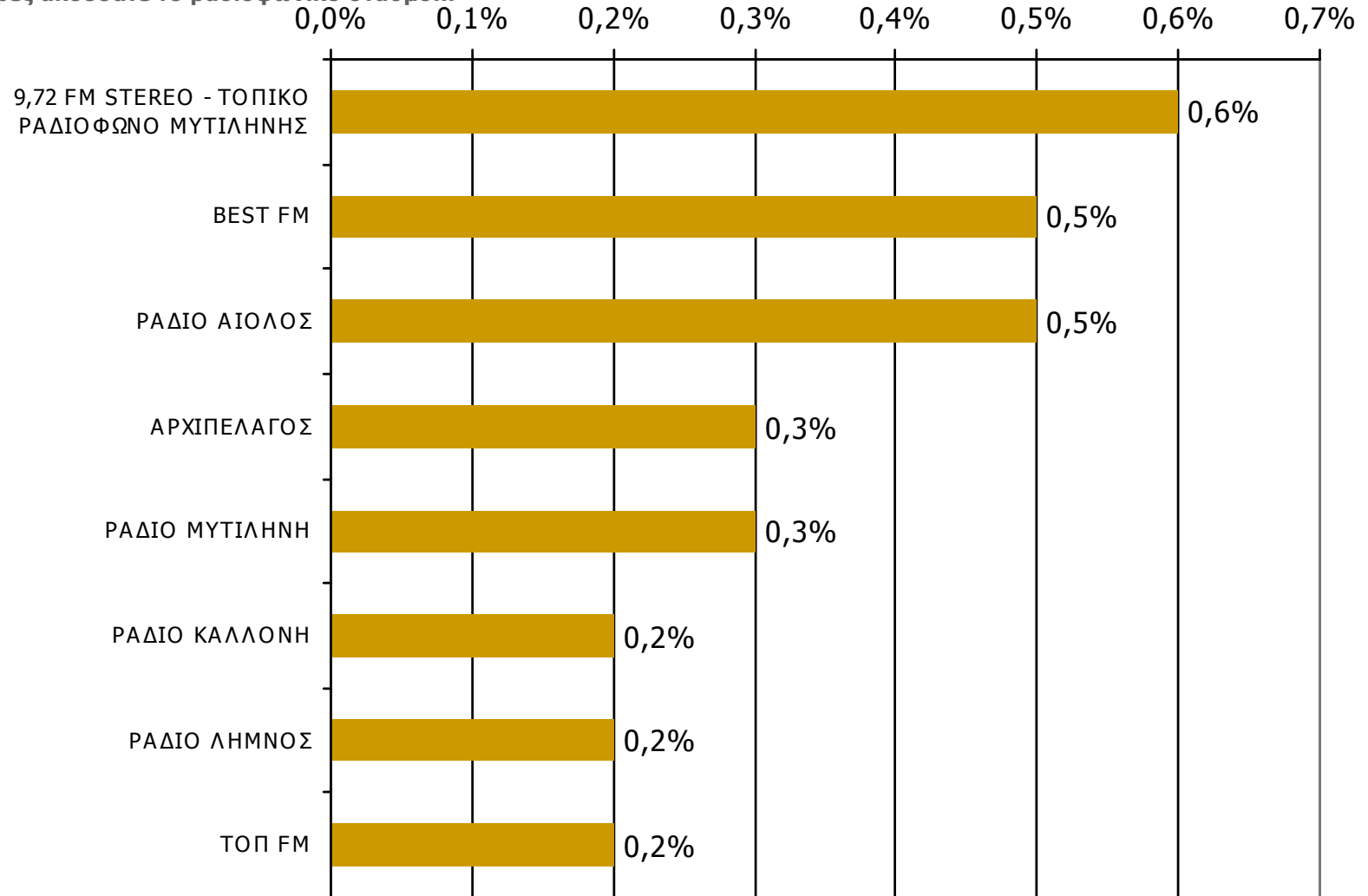
Μέση κάλυψη χρονικών ζωνών της ημέρας τοπικών Ρ/Σ Νομού Λέσβου



Βάση = Σύνολο ερωτηθέντων (N=650)

Μέση κάλυψη χρονικών ζωνών της ημέρας τοπικών Ρ/Σ Νομού Λέσβου 6:00-8:59

Ποιες ώρες ακούσατε το ραδιοφωνικό σταθμό...

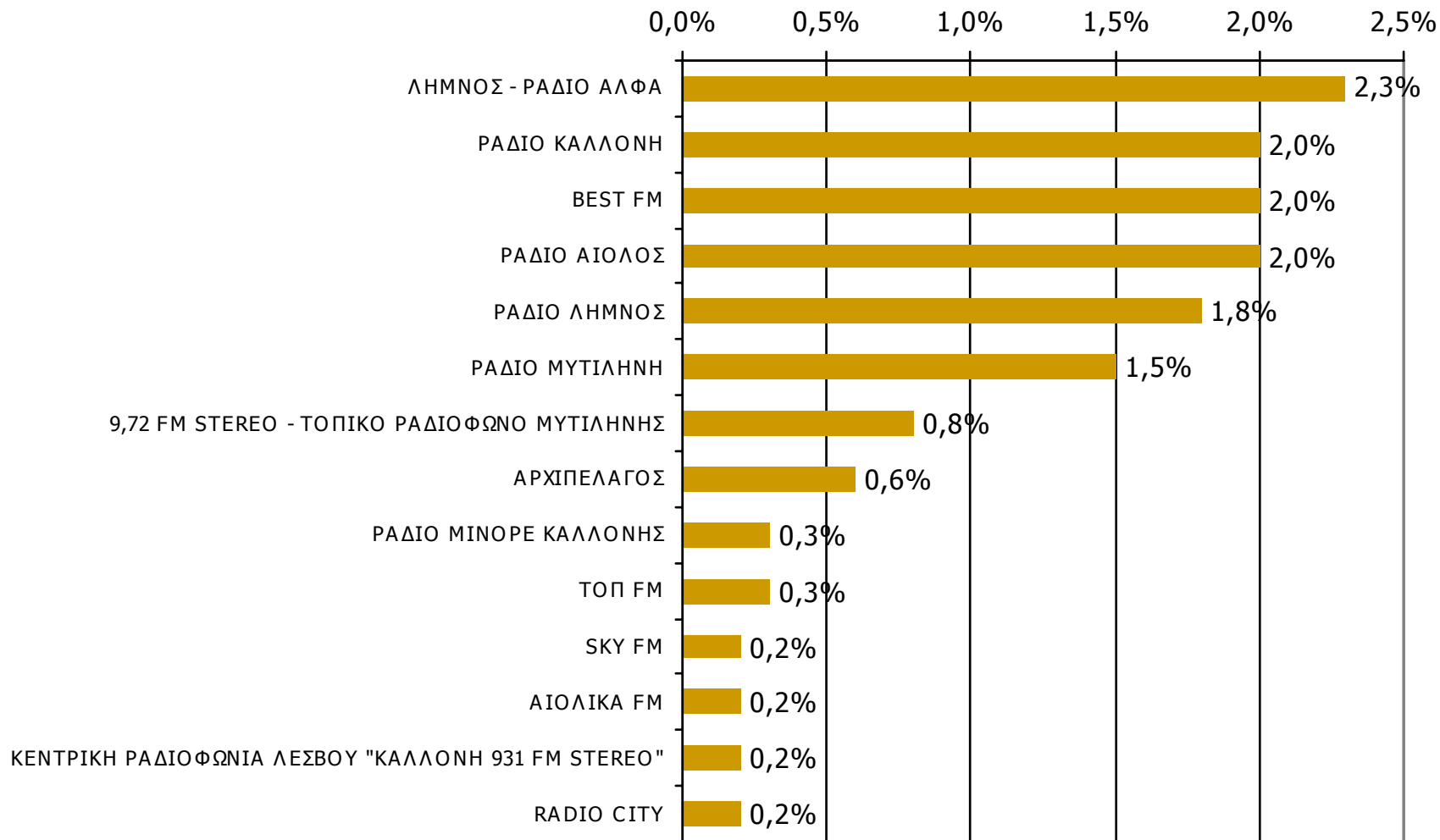


Βάση = Σύνολο ερωτηθέντων (N=650)

* Εμφανίζονται οι Ρ/Σ που αναφέρθηκαν στη συγκεκριμένη ζώνη

Μέση κάλυψη χρονικών ζωνών της ημέρας τοπικών Ρ/Σ Νομού Λέσβου 9:00-12:59

Ποιες ώρες ακούσατε το ραδιοφωνικό σταθμό...

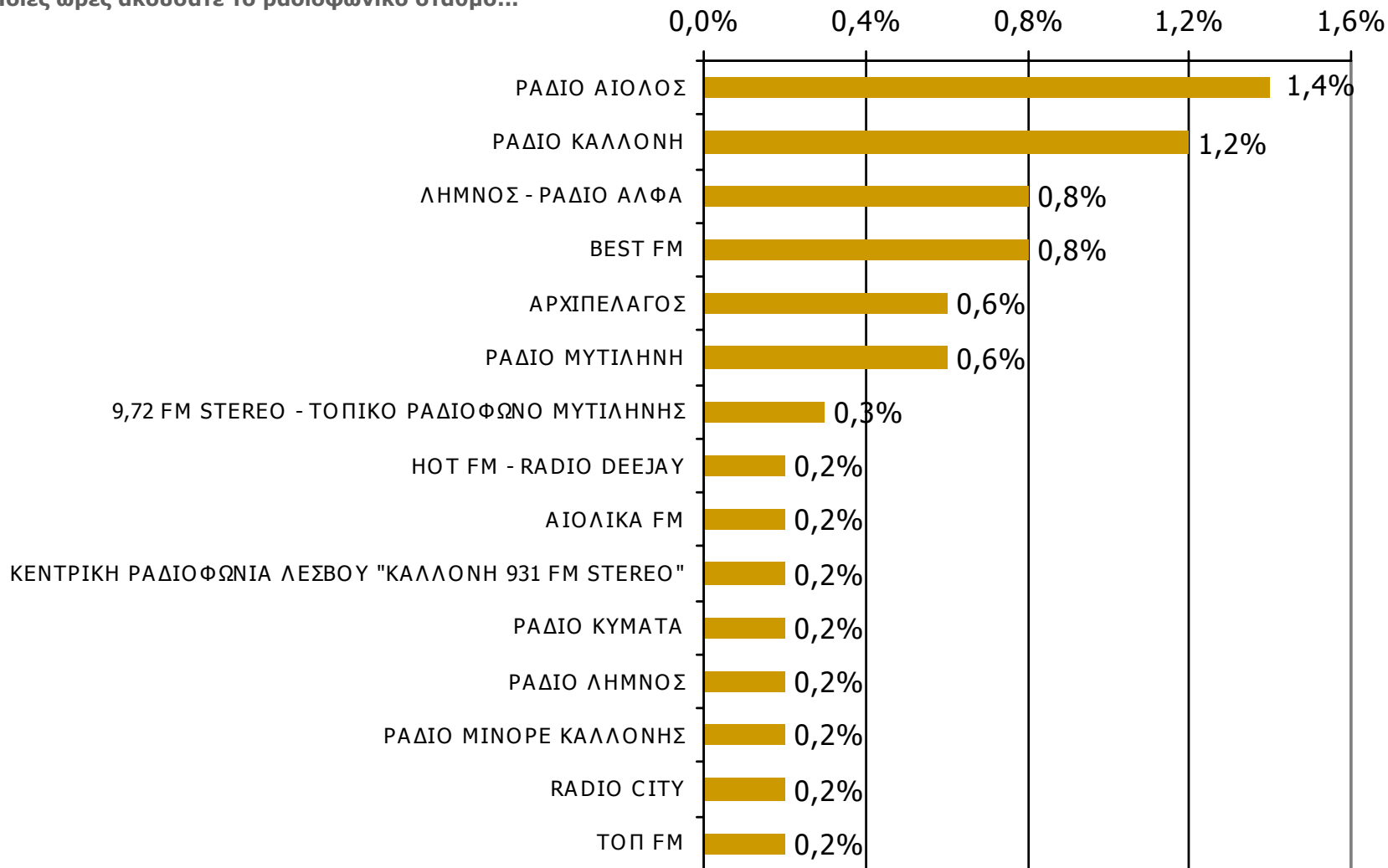


Βάση = Σύνολο ερωτηθέντων (N=650)

* Εμφανίζονται οι Ρ/Σ που αναφέρθηκαν στη συγκεκριμένη ζώνη

Μέση κάλυψη χρονικών ζωνών της ημέρας τοπικών Ρ/Σ Νομού Λέσβου 13:00-15:59

Ποιες ώρες ακούσατε το ραδιοφωνικό σταθμό...

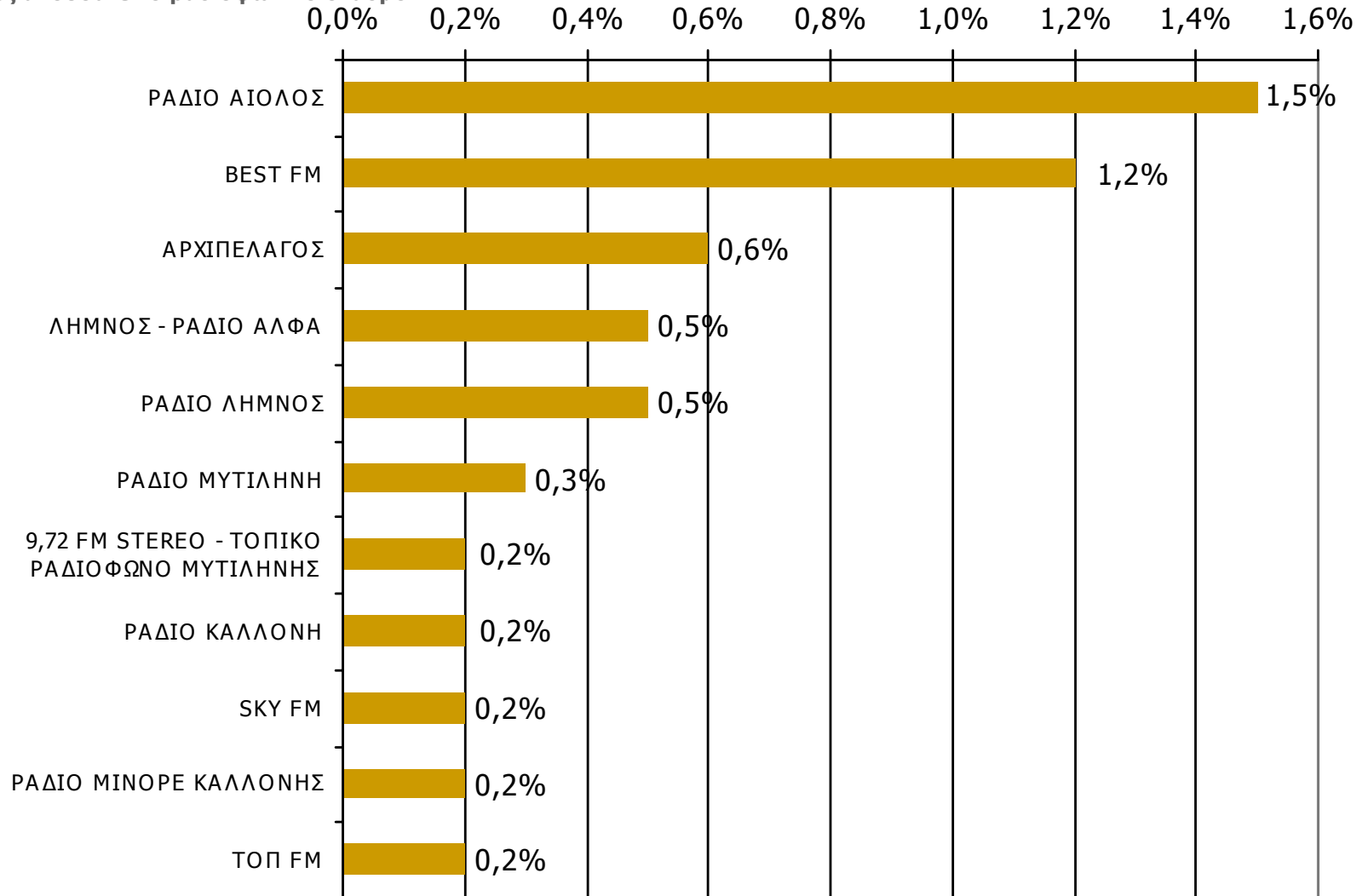


Βάση = Σύνολο ερωτηθέντων (N=650)

* Εμφανίζονται οι Ρ/Σ που αναφέρθηκαν στη συγκεκριμένη ζώνη

Μέση κάλυψη χρονικών ζωνών της ημέρας τοπικών Ρ/Σ Νομού Λέσβου 16:00-19:59

Ποιες ώρες ακούσατε το ραδιοφωνικό σταθμό...

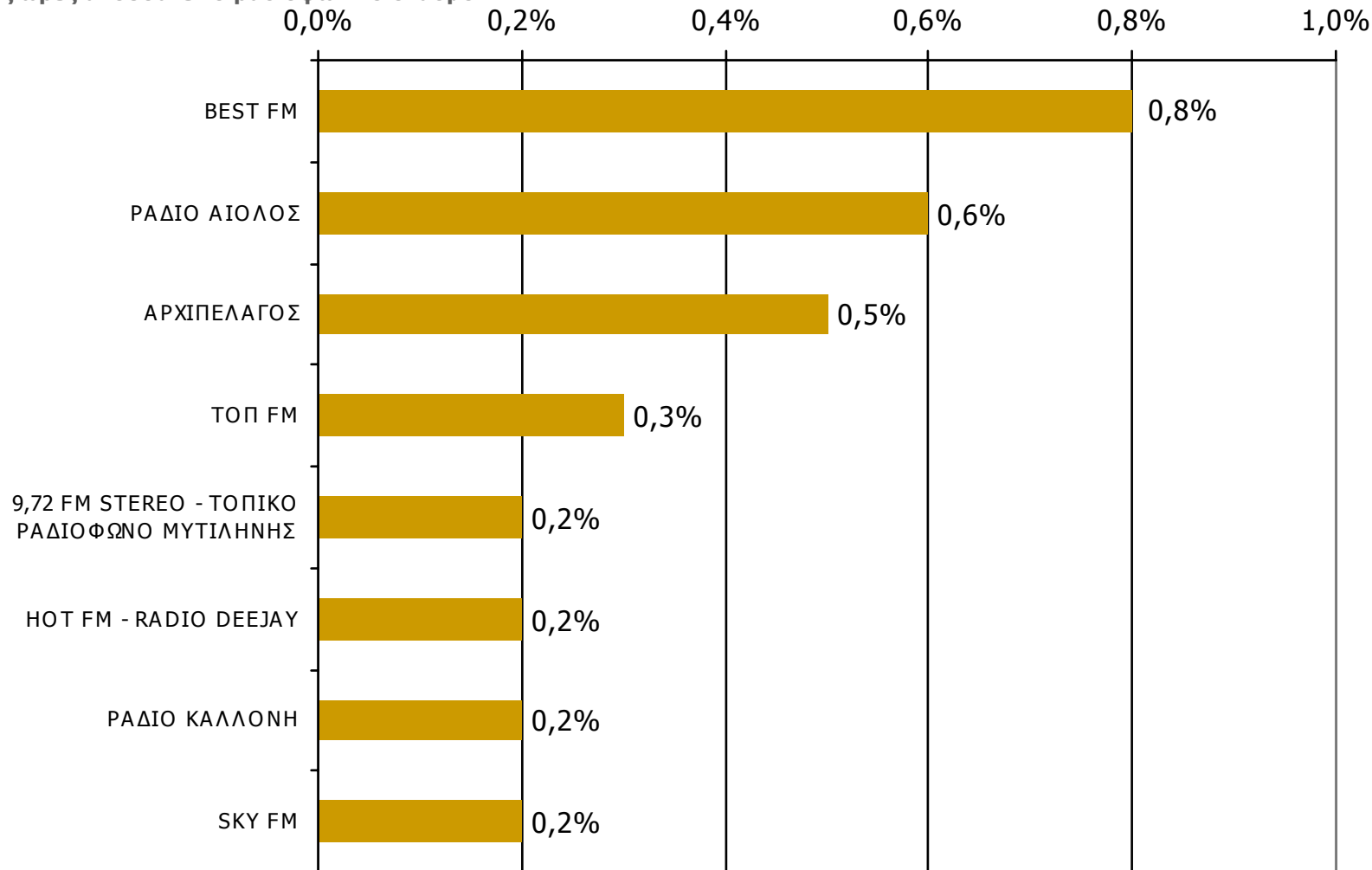


Βάση = Σύνολο ερωτηθέντων (N=650)

* Εμφανίζονται οι Ρ/Σ που αναφέρθηκαν στη συγκεκριμένη ζώνη

Μέση κάλυψη χρονικών ζωνών της ημέρας τοπικών Ρ/Σ Νομού Λέσβου 20:00-23:59

Ποιες ώρες ακούσατε το ραδιοφωνικό σταθμό...

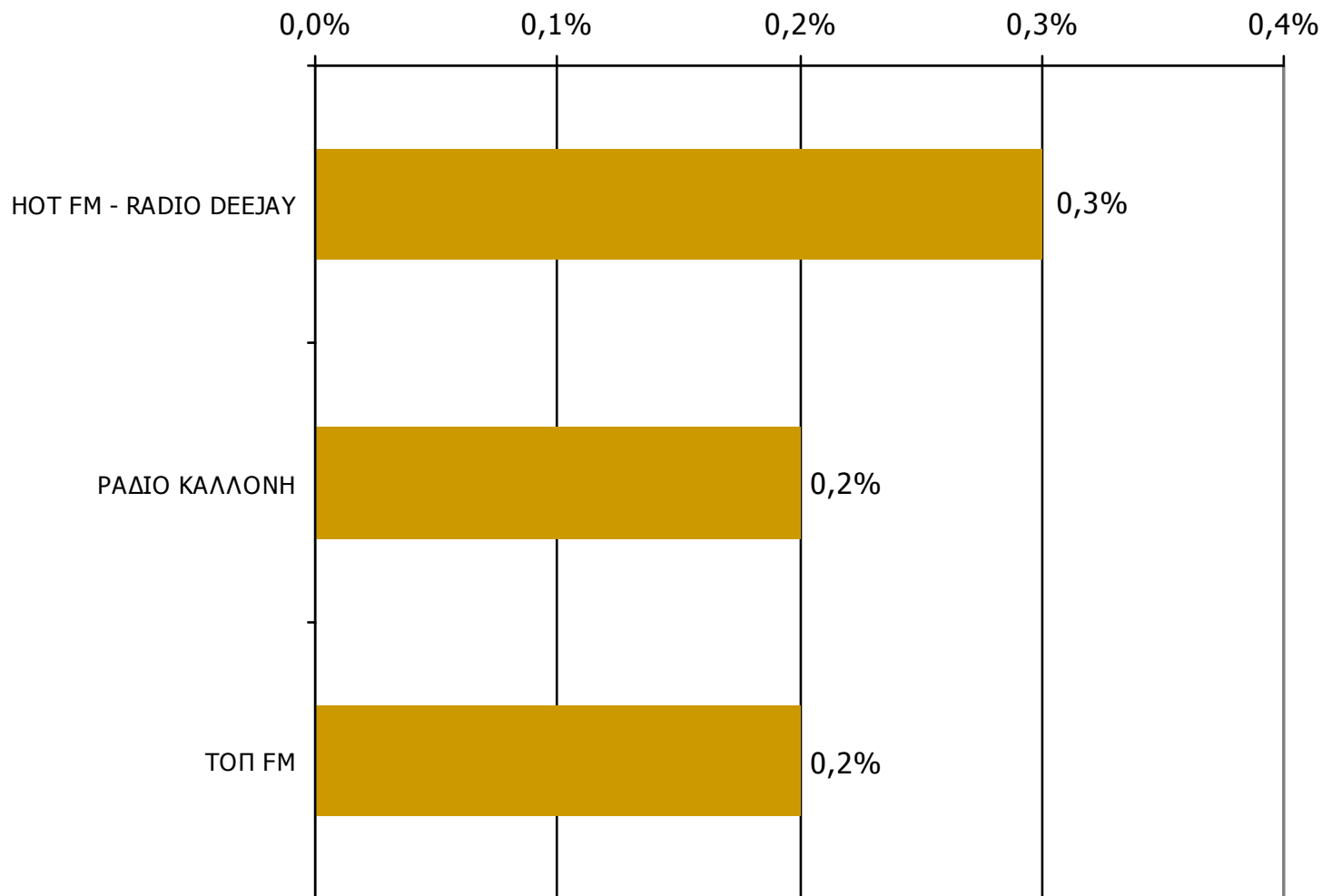


Βάση = Σύνολο ερωτηθέντων (N=650)

* Εμφανίζονται οι Ρ/Σ που αναφέρθηκαν στη συγκεκριμένη ζώνη

Μέση κάλυψη χρονικών ζωνών της ημέρας τοπικών Ρ/Σ Νομού Λέσβου 00:00-05:59

Ποιες ώρες ακούσατε το ραδιοφωνικό σταθμό...

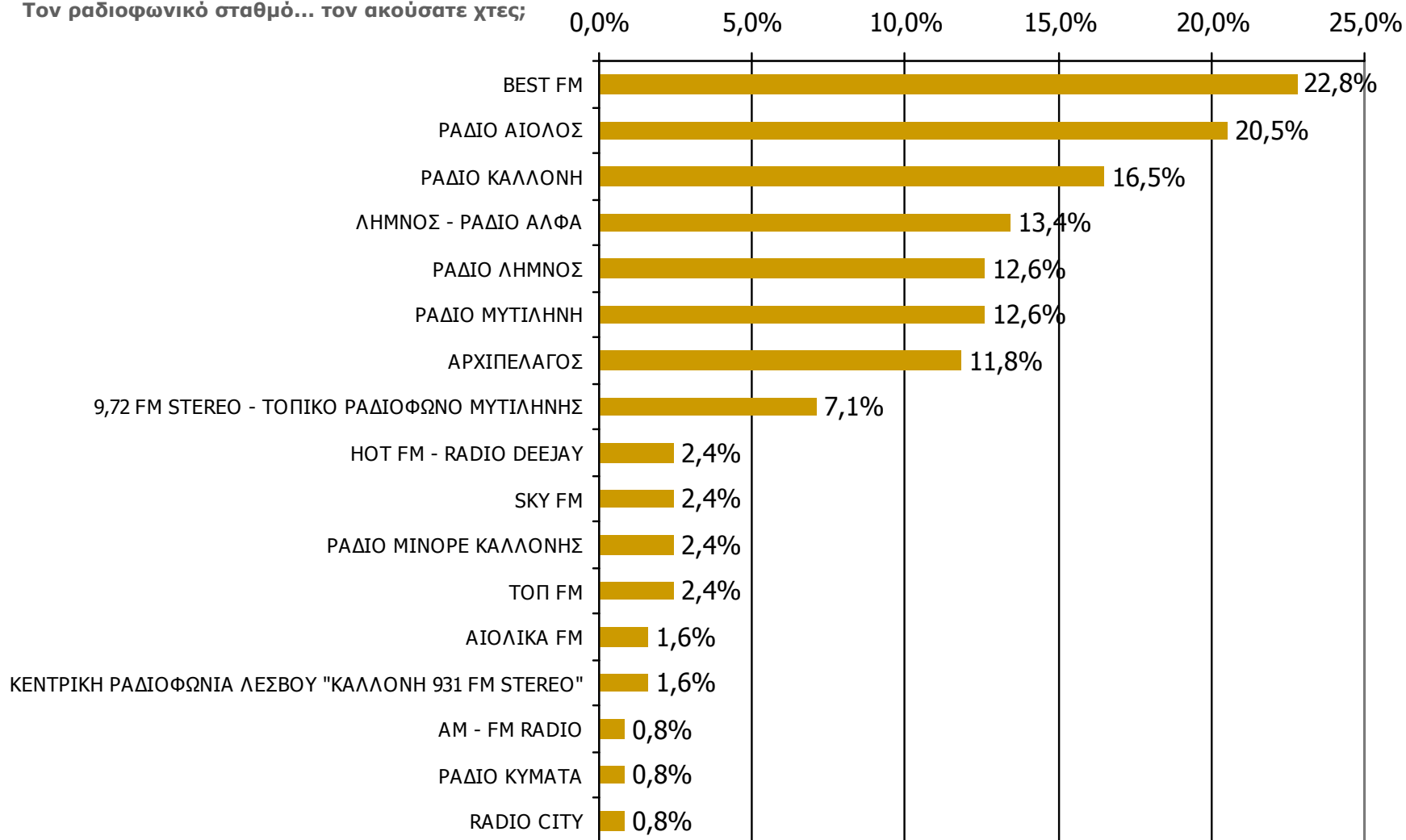


Βάση = Σύνολο ερωτηθέντων (N=650)

* Εμφανίζονται οι Ρ/Σ που αναφέρθηκαν στη συγκεκριμένη ζώνη

Μέση ημερήσια κάλυψη τοπικών Ρ/Σ Νομού Λέσβου (Στο σύνολο των ακροατών - χθες)

Τον ραδιοφωνικό σταθμό... τον ακούσατε χτες;



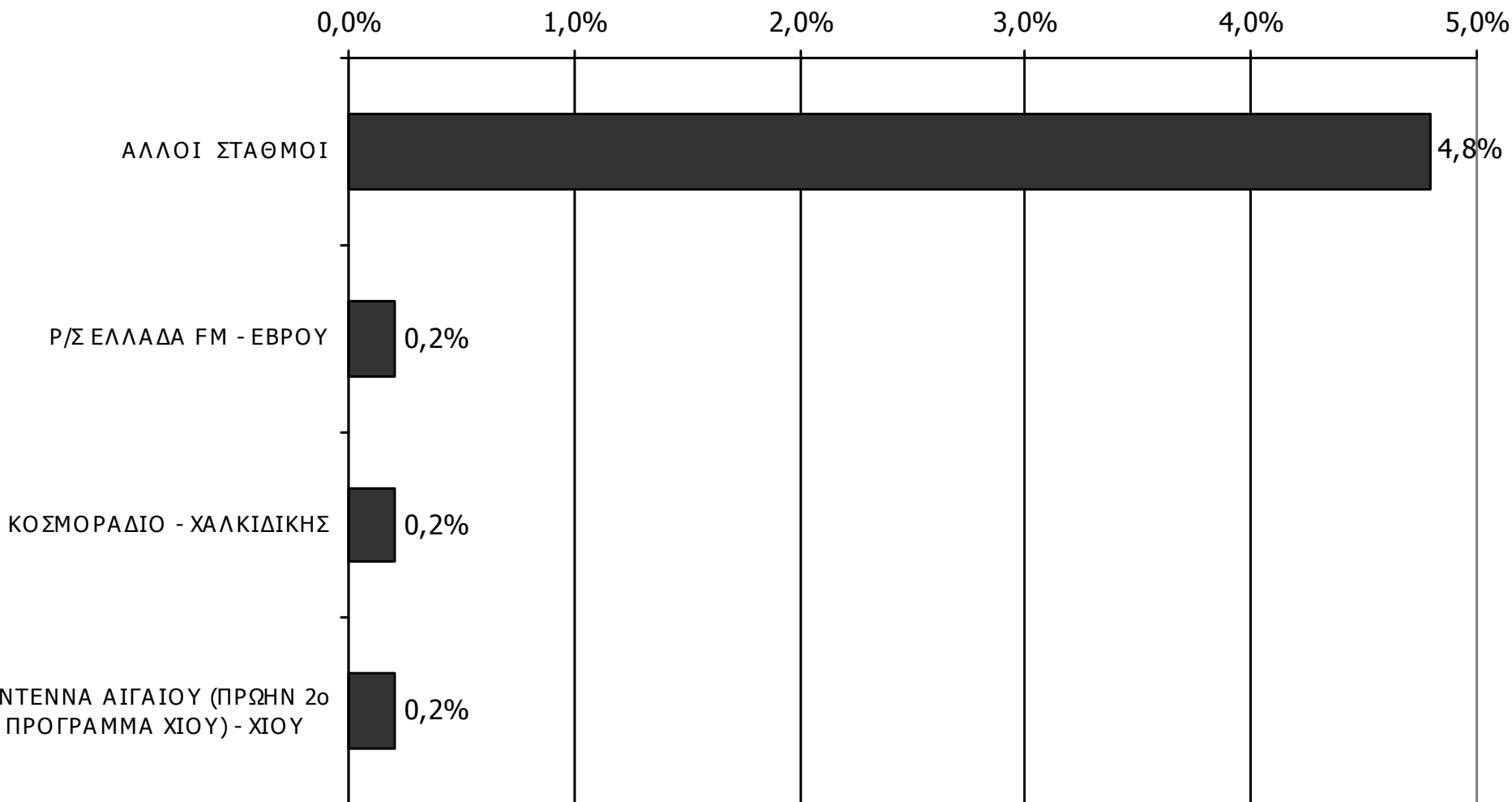
Βάση = Ακροατές τοπικών Ρ/Σ (χθες) N=127

ΡΑΔΙΟΦΩΝΙΚΟΙ ΣΤΑΘΜΟΙ ΟΜΟΡΩΝ ΝΟΜΩΝ

ΑΚΡΟΑΣΗ ΡΑΔΙΟΦΩΝΙΚΩΝ ΣΤΑΘΜΩΝ (λίγα λεπτά την τελευταία εβδομάδα)

Γενικά χθες ακούσατε άλλους τοπικούς ραδιοφωνικούς σταθμούς που εκπέμπουν στο νομό σας; Αν ναι, ποιους;

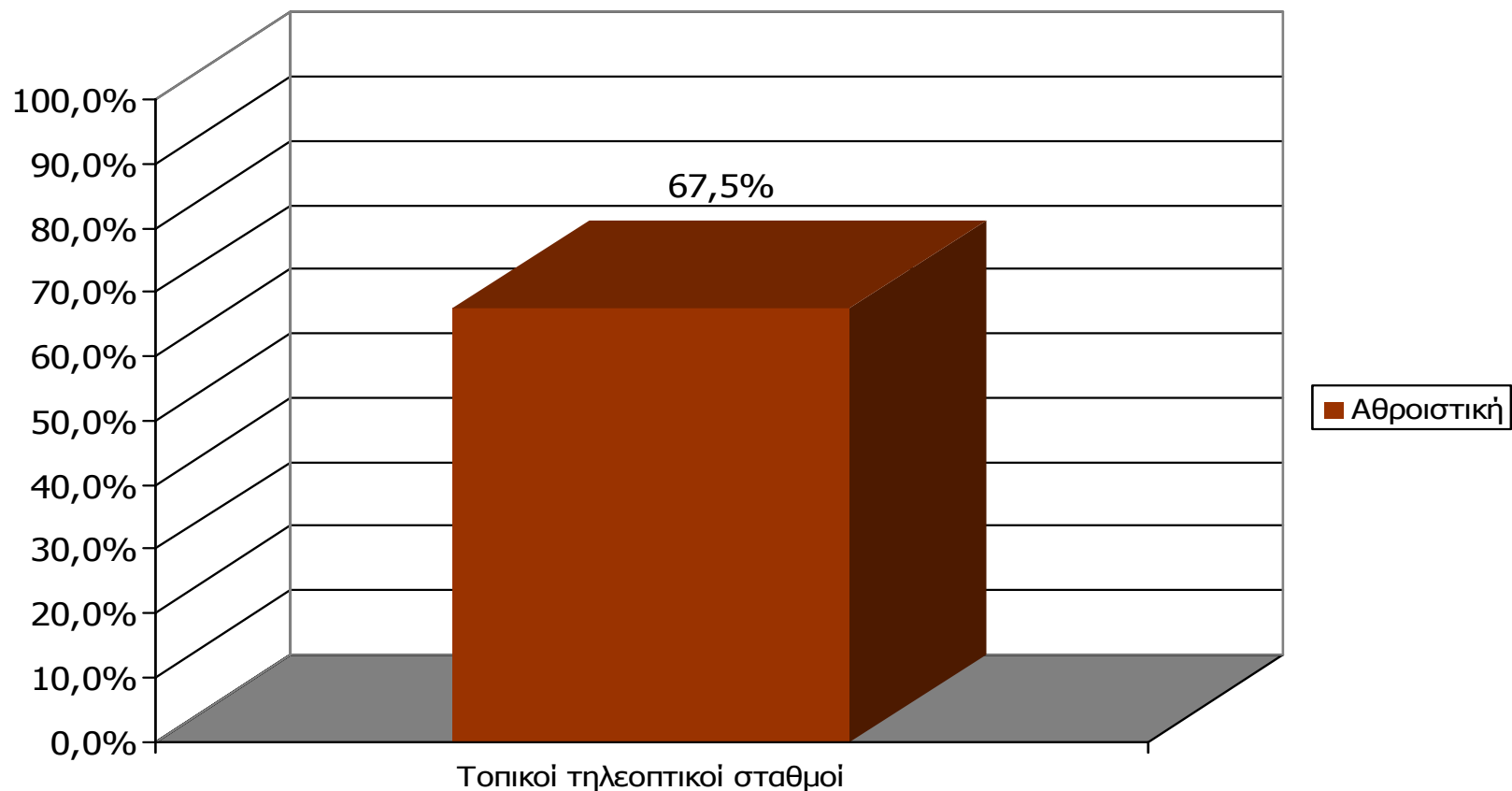
(Δεν άκουσαν: 94,8%)



Βάση = Σύνολο ερωτηθέντων (N=650)

ΤΗΛΕΟΠΤΙΚΟΙ ΣΤΑΘΜΟΙ ΝΟΜΟΥ ΛΕΣΒΟΥ

Αθροιστική τηλεθέαση εβδομάδας τοπικών Τ/Σ Νομού Λέσβου (λίγα λεπτά την τελευταία εβδομάδα)

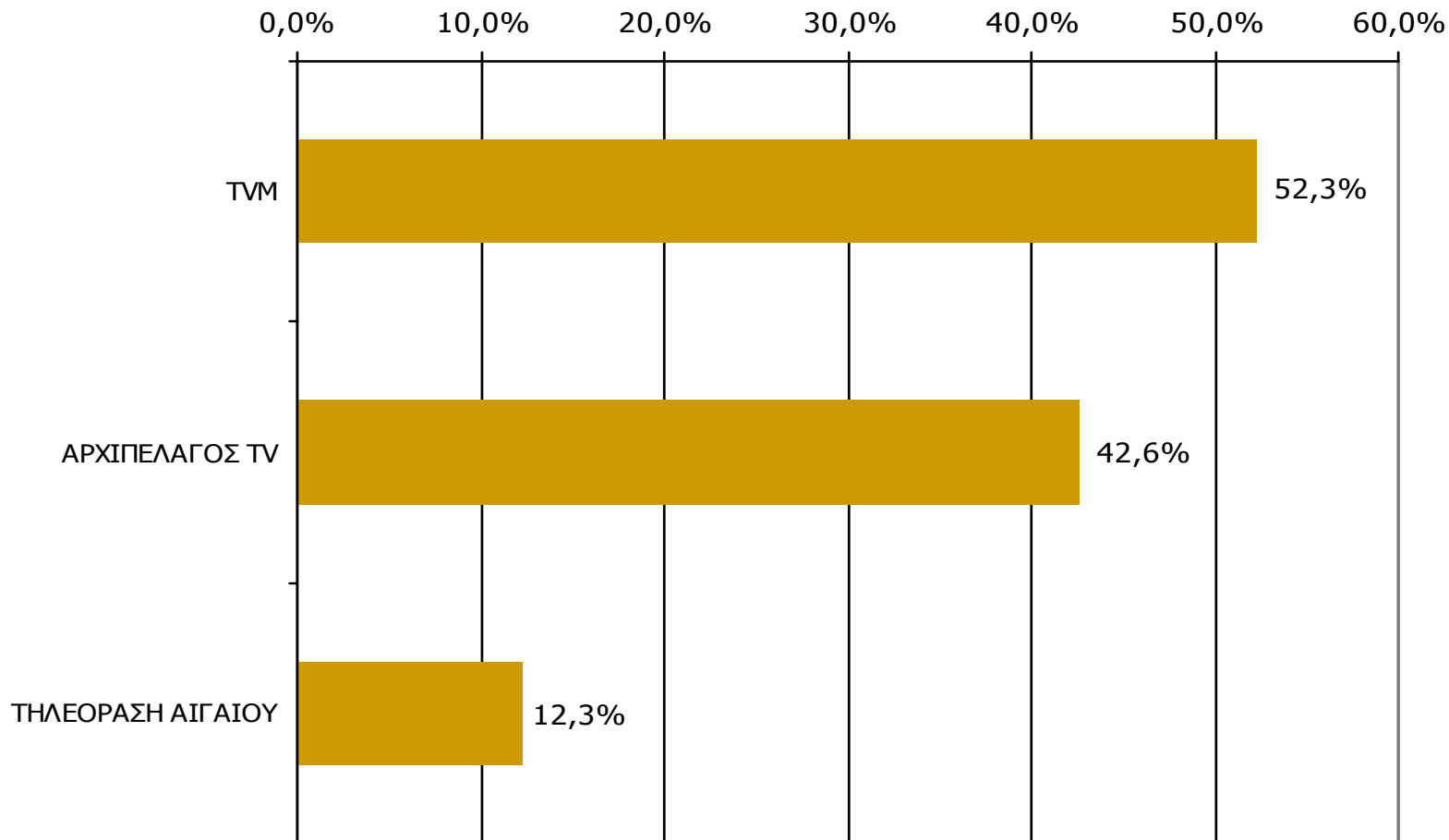


M.O.: 1.59 Τ/Σ

Βάση = Σύνολο ερωτηθέντων (N=650)

Αθροιστική τηλεθέαση εβδομάδας τοπικών Τ/Σ Νομού Λέσβου (λίγα λεπτά την τελευταία εβδομάδα)

Θα σας διαβάσω μια σειρά από τοπικούς τηλεοπτικούς σταθμούς που εκπέμπουν στο νομό σας και θέλω να μου πείτε για κάθε έναν από αυτούς, αν τον παρακολουθήσατε την τελευταία εβδομάδα για τουλάχιστον λίγα λεπτά.



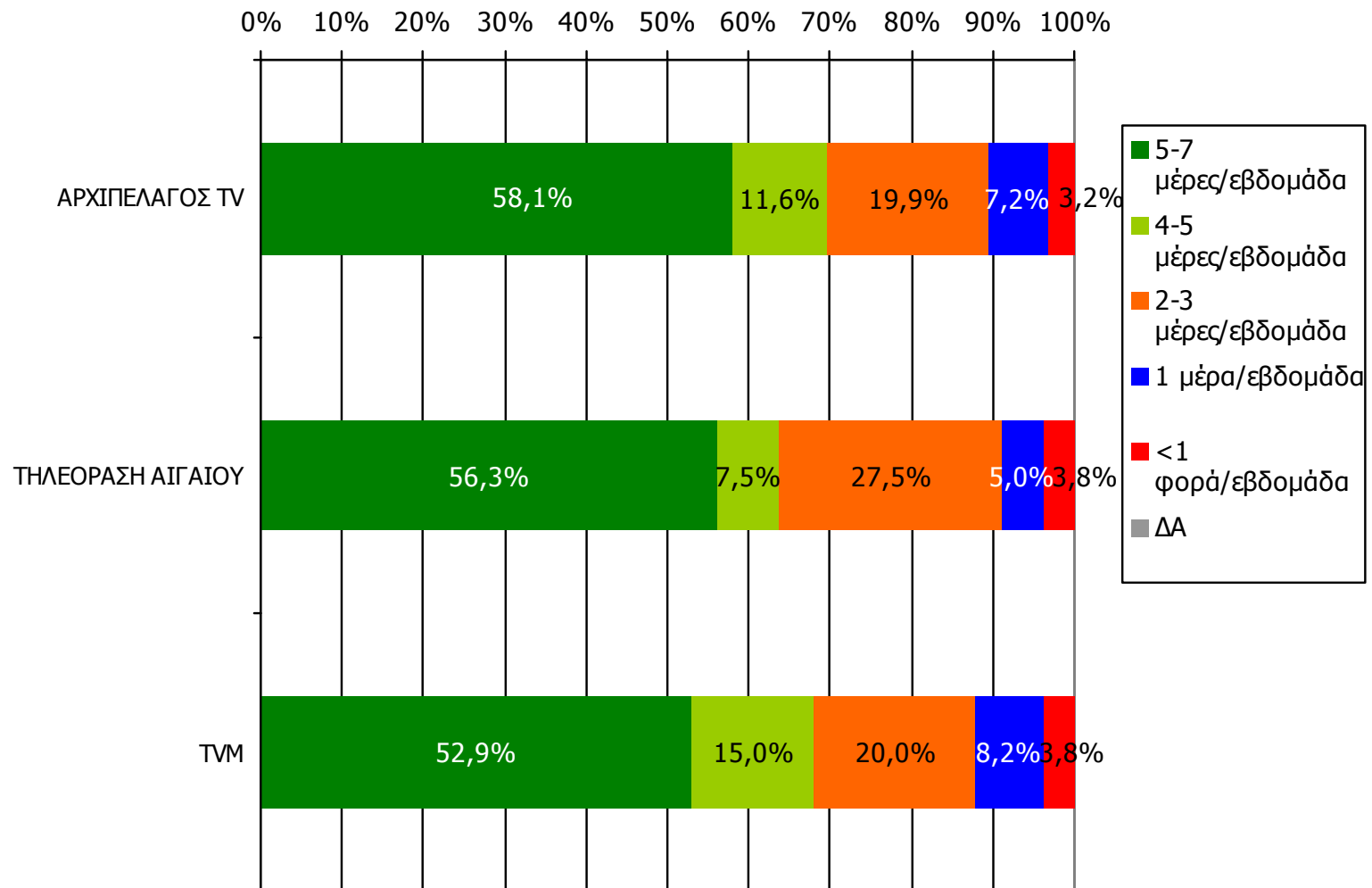
Βάση = Σύνολο ερωτηθέντων (N=650)

**Αθροιστική τηλεθέαση εβδομάδας τοπικών τηλεοπτικών σταθμών
Νομού Λέσβου (λίγα λεπτά την τελευταία εβδομάδα)
Προβολές στον πληθυσμό 15 ετών και άνω**

Πληθυσμός Νομού Λέσβου, 15 ετών και άνω: 92.477 άτομα	Προβολή στον πληθυσμό 15 ετών και άνω	95% Διάστημα Εμπιστοσύνης	
		Κάτω φράγμα	Άνω φράγμα
ΤΥΜ	48.000	45.000	52.000
ΑΡΧΙΠΕΛΑΓΟΣ TV	39.000	36.000	43.000
ΤΗΛΕΟΡΑΣΗ ΑΙΓΑΙΟΥ	11.000	9.000	14.000

ΣΥΧΝΟΤΗΤΑ ΤΗΛΕΘΕΑΣΗΣ ΤΗΛΕΟΠΤΙΚΩΝ ΣΤΑΘΜΩΝ Νομού Λέσβου (λίγα λεπτά την τελευταία εβδομάδα)

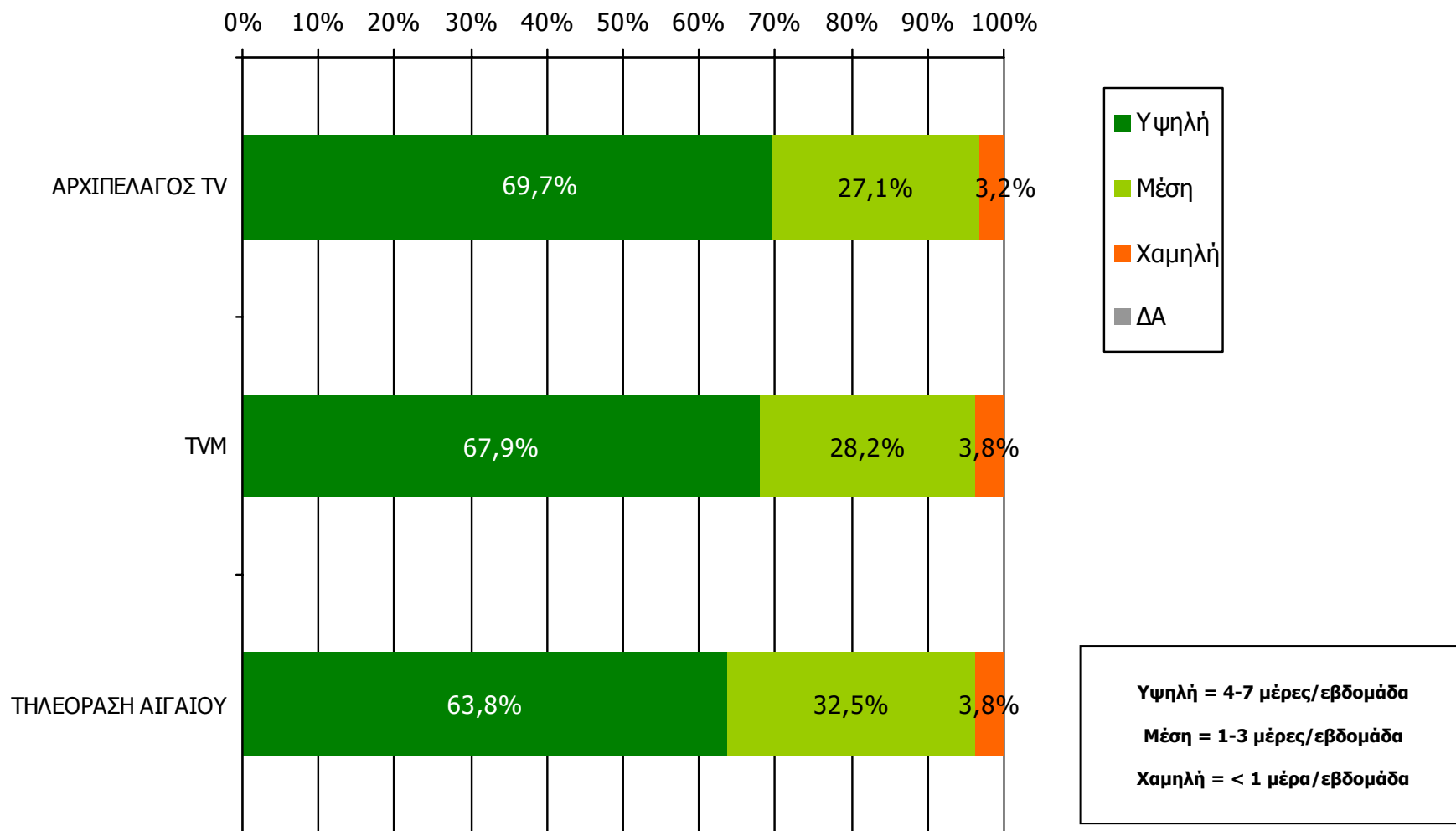
Πόσο συχνά παρακολουθείτε το τηλεοπτικό σταθμό...



Βάση = Τηλεθεατές (εβδομάδας) κάθε σταθμού

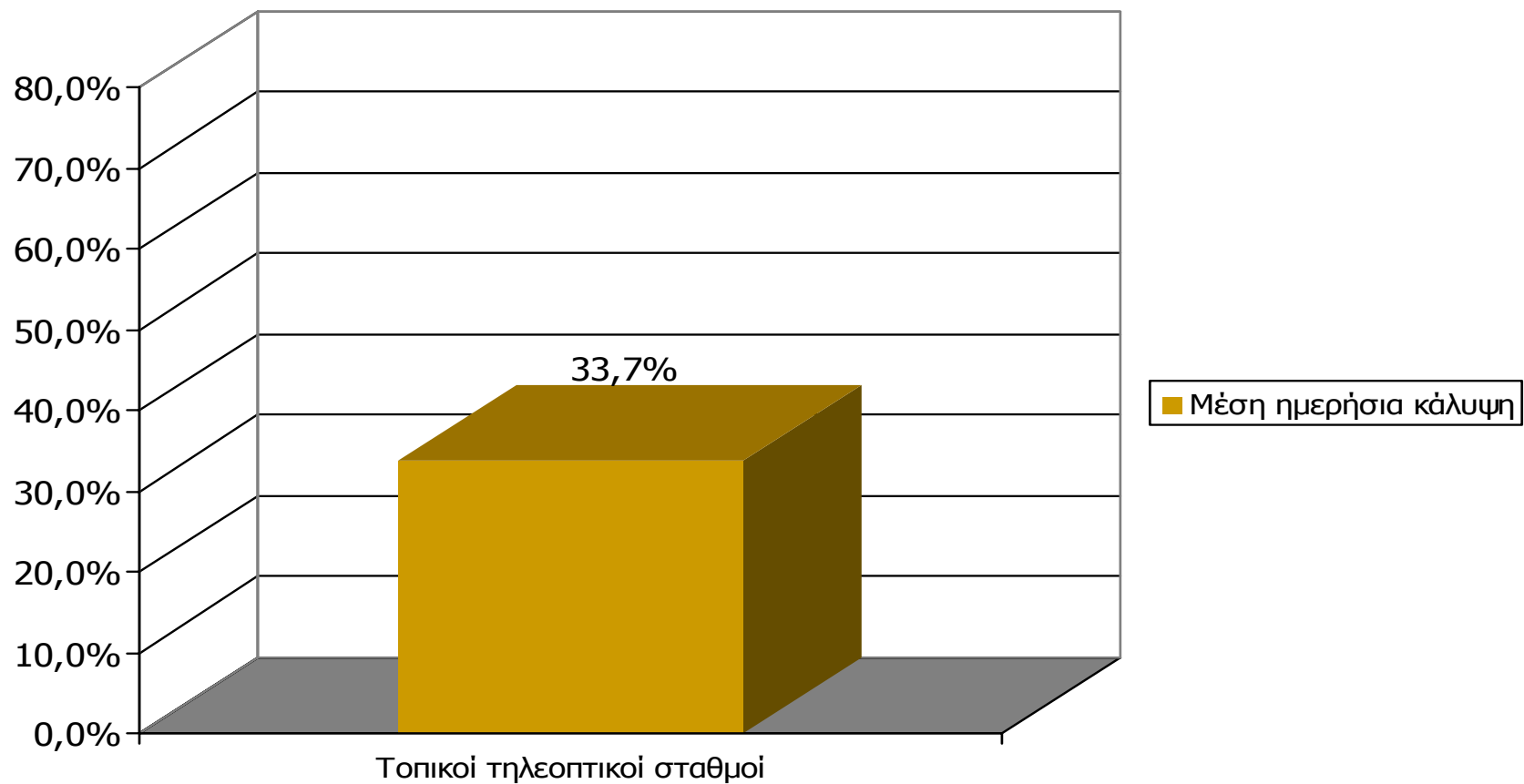
ΣΥΧΝΟΤΗΤΑ ΤΗΛΕΘΕΑΣΗΣ ΤΗΛΕΟΠΤΙΚΩΝ ΣΤΑΘΜΩΝ Νομού Λέσβου (λίγα λεπτά την τελευταία εβδομάδα)

Πόσο συχνά παρακολουθείτε το τηλεοπτικό σταθμό...



Βάση = Τηλεθεατές (εβδομάδας) κάθε σταθμού

Μέση ημερήσια κάλυψη τοπικών Τ/Σ Νομού Λέσβου (χθες)

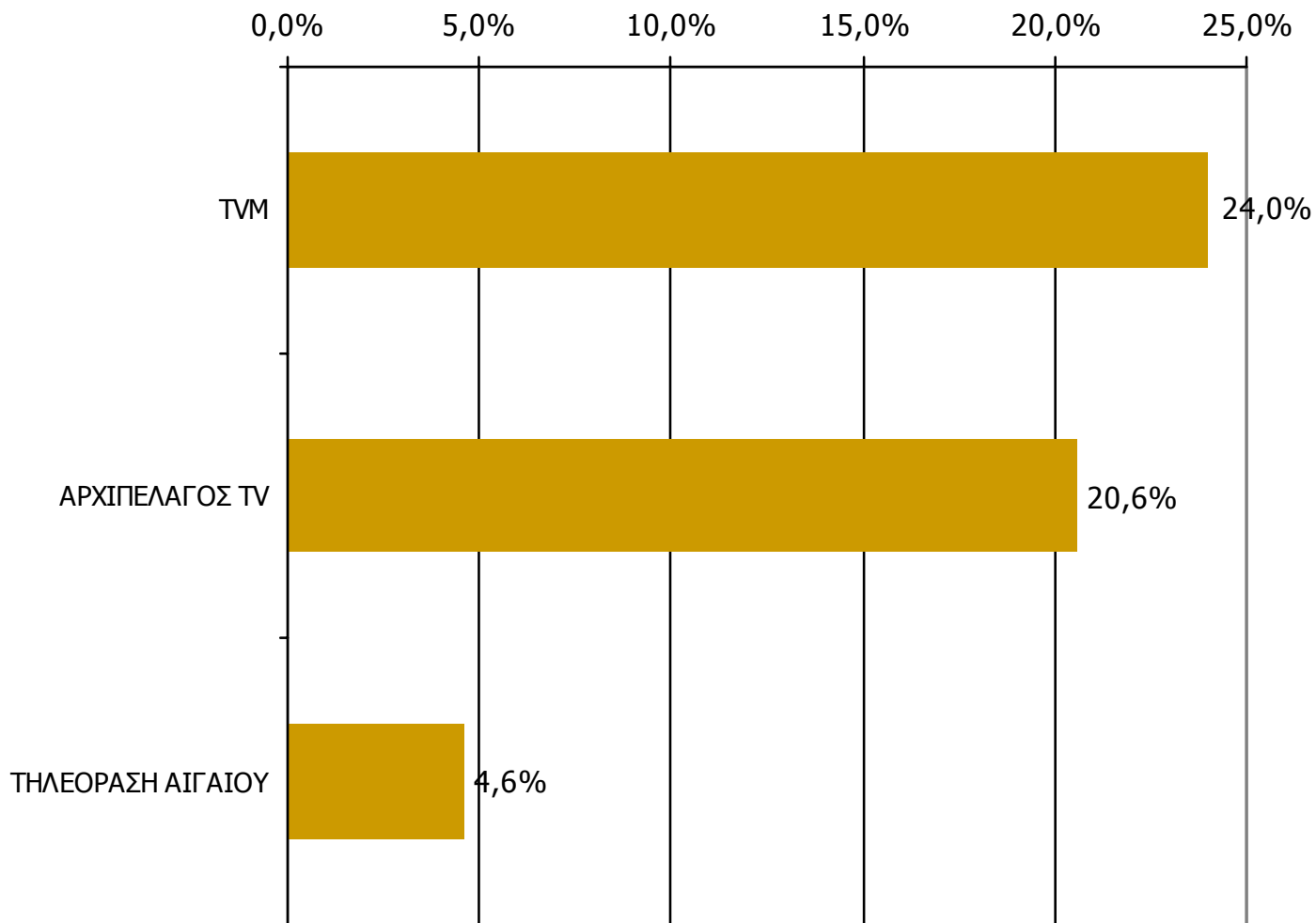


Μ.Ο.: 1.46 Τ/Σ

Βάση = Σύνολο ερωτηθέντων (N=650)

Μέση ημερήσια κάλυψη τοπικών Τ/Σ Νομού Λέσβου

Τον τηλεοπτικό σταθμό... τον παρακολουθήσατε χτες;



Βάση = Σύνολο ερωτηθέντων (N=650)

Μέση ημερήσια κάλυψη τοπικών Τ/Σ Νομού Λέσβου – Φύλο & Ηλικία

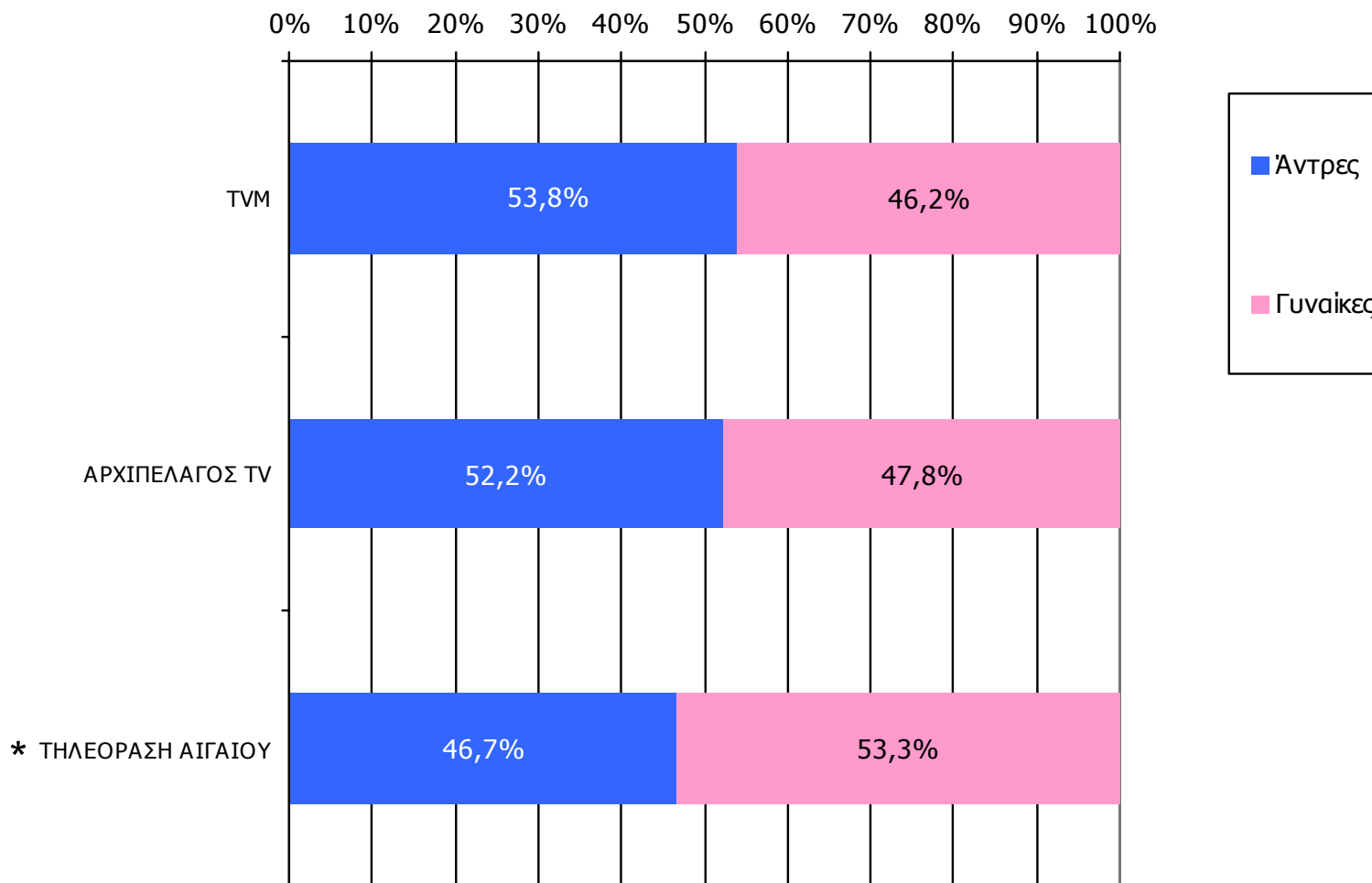
Τον τηλεοπτικό σταθμό... τον παρακολουθήσατε χτες;

	ΣΥΝΟΛΟ	ΑΝΔΡΕΣ	ΓΥΝΑΙΚΕΣ
<i>Σύνολο ερωτηθέντων</i>	650	335	315
ΤΥΜ	24,0%	25,1%	22,9%
ΑΡΧΙΠΕΛΑΓΟΣ TV	20,6%	20,9%	20,3%
ΤΗΛΕΟΡΑΣΗ ΑΙΓΑΙΟΥ	4,6%	4,2%	5,1%

	ΣΥΝΟΛΟ	15-34	35-54	55+
<i>Σύνολο ερωτηθέντων</i>	650	222	179	249
ΤΥΜ	24,0%	20,3%	30,7%	22,5%
ΑΡΧΙΠΕΛΑΓΟΣ TV	20,6%	18,5%	25,7%	18,9%
ΤΗΛΕΟΡΑΣΗ ΑΙΓΑΙΟΥ	4,6%	2,3%	7,8%	4,4%

Μέση ημερήσια κάλυψη τοπικών Τ/Σ Νομού Λέσβου – Φύλο/ Προφίλ

Τον τηλεοπτικό σταθμό... τον παρακολουθήσατε χτες;

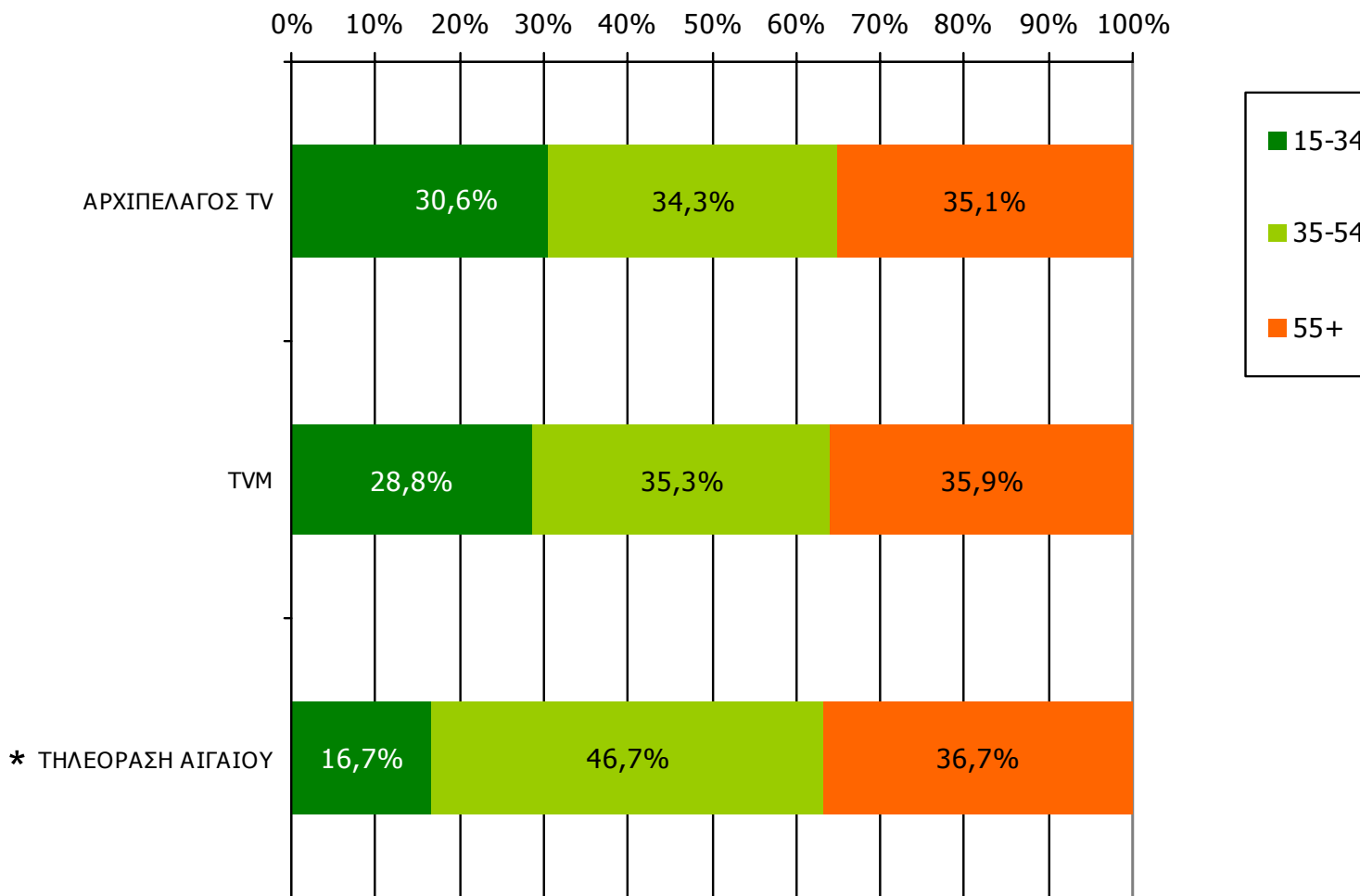


Βάση = Τηλεθεατές (χθες) κάθε σταθμού

* Ενδεικτικά στοιχεία – Βάση μικρότερη των 60 ατόμων

Μέση ημερήσια κάλυψη τοπικών Τ/Σ Νομού Λέσβου – Ηλικία / Προφίλ

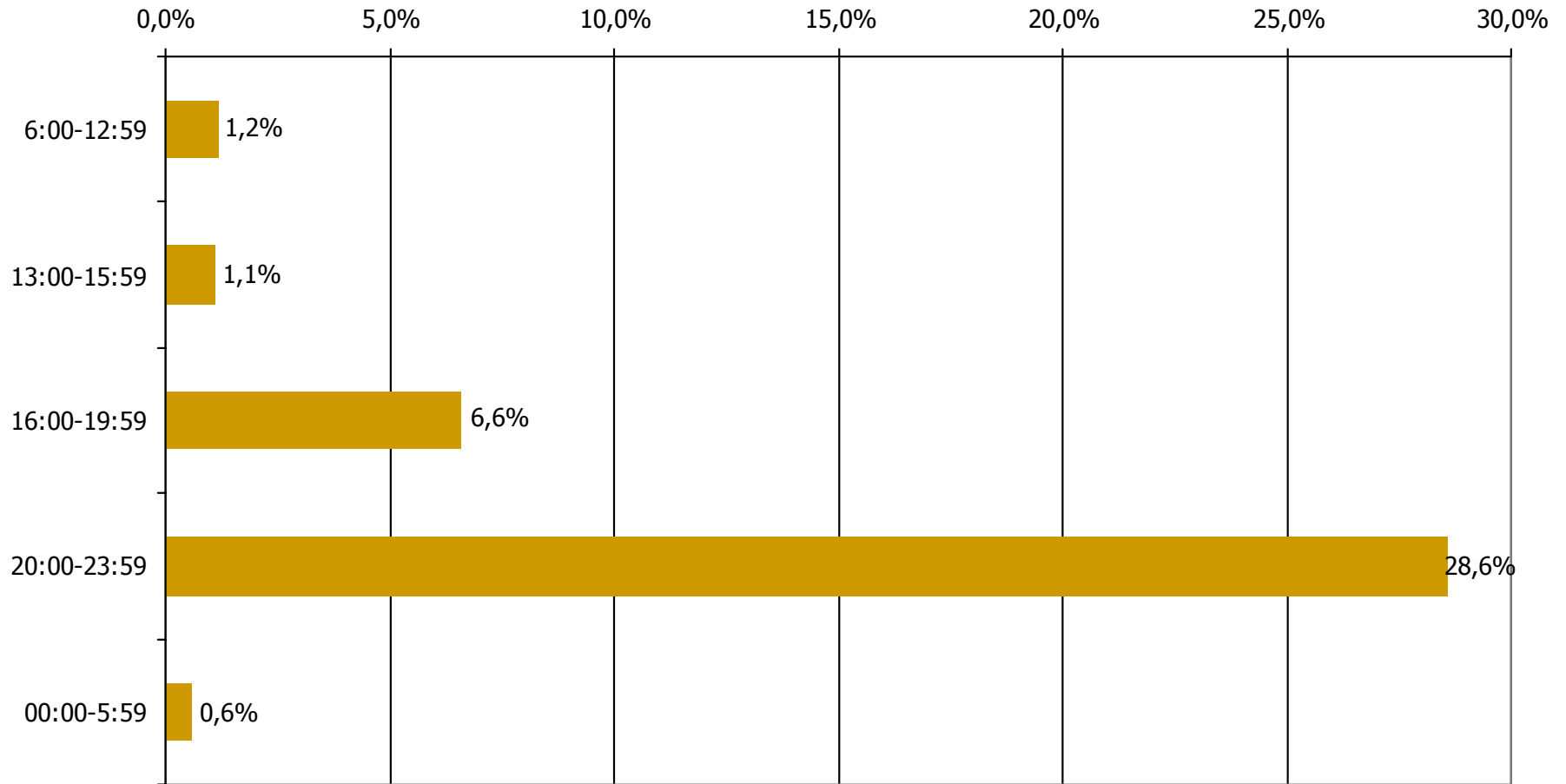
Τον τηλεοπτικό σταθμό... τον παρακολουθήσατε χτες;



Βάση = Τηλεθεατές (χθες) κάθε σταθμού

* Ενδεικτικά στοιχεία – Βάση μικρότερη των 60 ατόμων

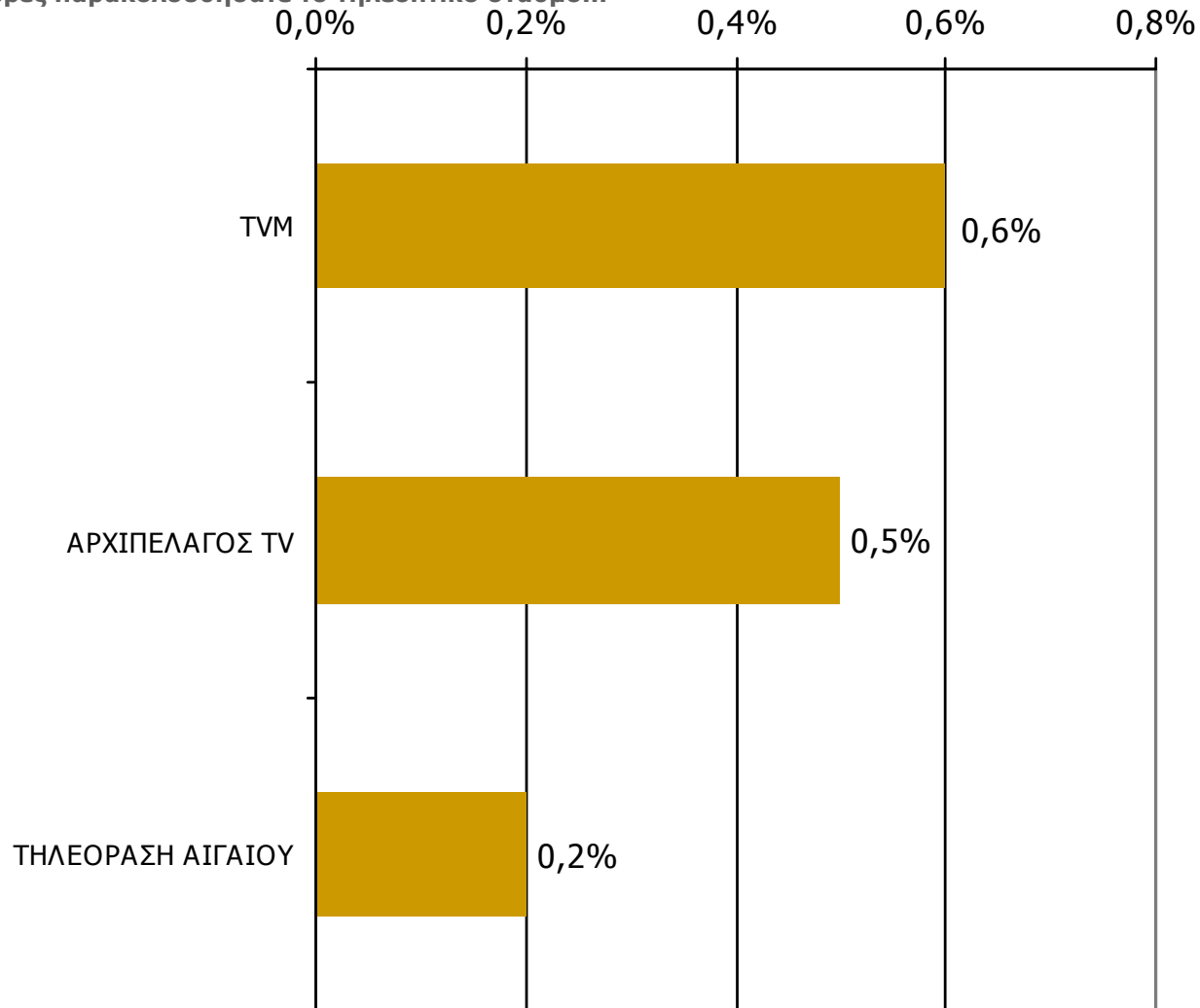
Μέση κάλυψη χρονικών ζωνών της ημέρας τοπικών Τ/Σ Νομού Λέσβου



Βάση = Σύνολο ερωτηθέντων (N=650)

Μέση κάλυψη χρονικών ζωνών της ημέρας τοπικών Τ/Σ Νομού Λέσβου 6:00-12:59

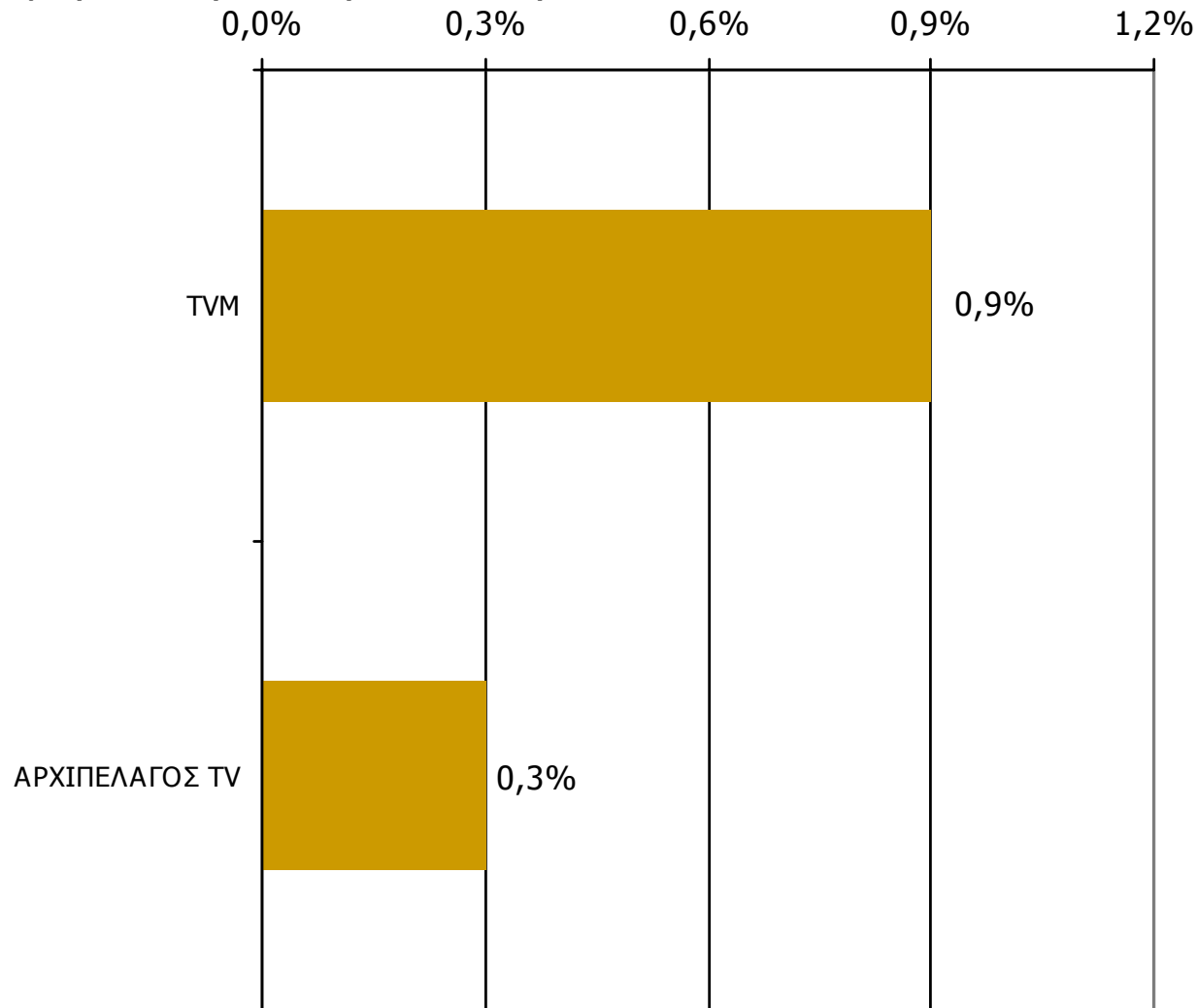
Ποιες ώρες παρακολουθήσατε το τηλεοπτικό σταθμό...



Βάση = Σύνολο ερωτηθέντων (N=650)

Μέση κάλυψη χρονικών ζωνών της ημέρας τοπικών Τ/Σ Νομού Λέσβου 13:00-15:59

Ποιες ώρες παρακολουθήσατε το τηλεοπτικό σταθμό...

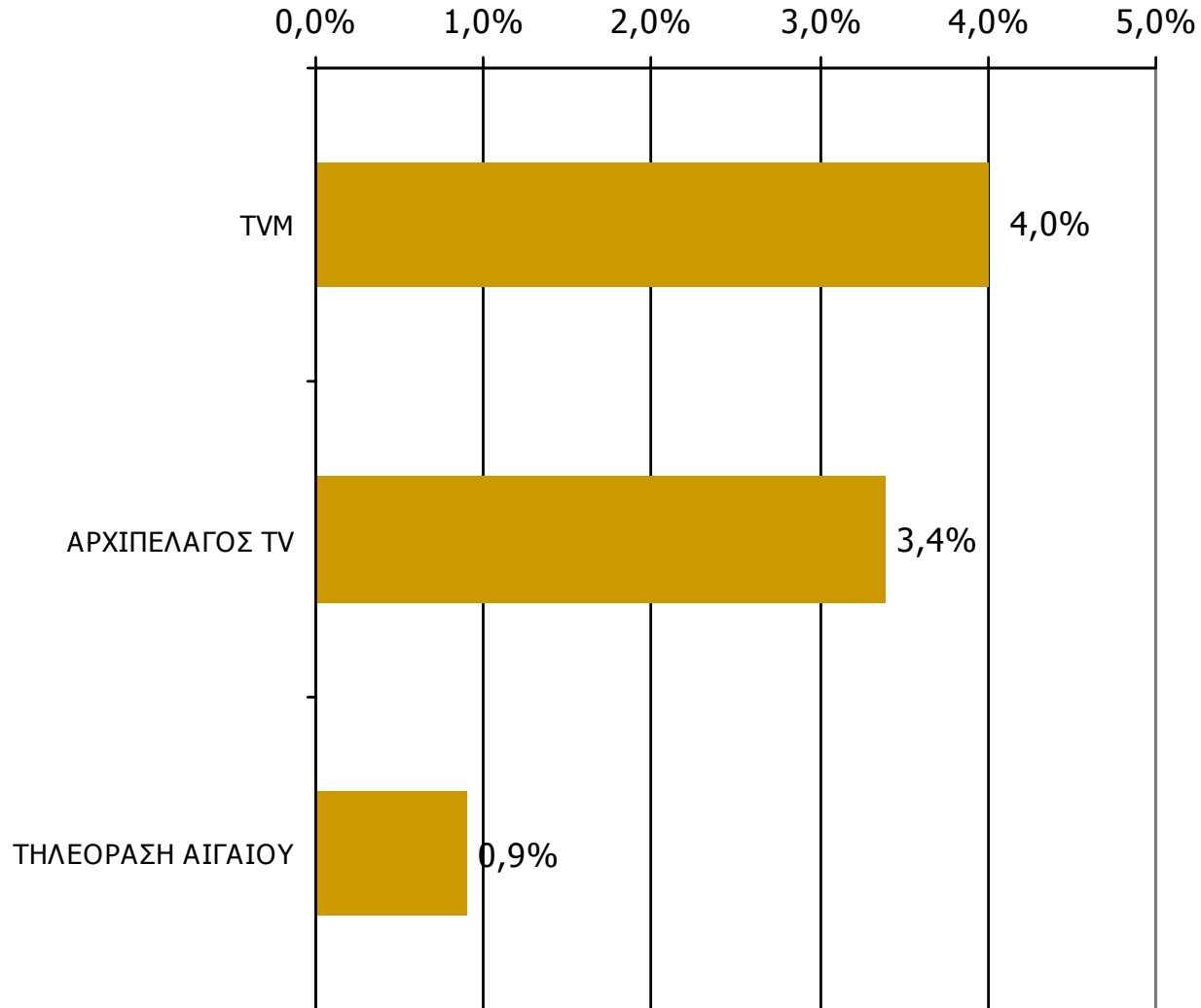


Βάση = Σύνολο ερωτηθέντων (N=650)

* Εμφανίζονται οι Τ/Σ που αναφέρθηκαν στη συγκεκριμένη ζώνη

Μέση κάλυψη χρονικών ζωνών της ημέρας τοπικών Τ/Σ Νομού Λέσβου 16:00-19:59

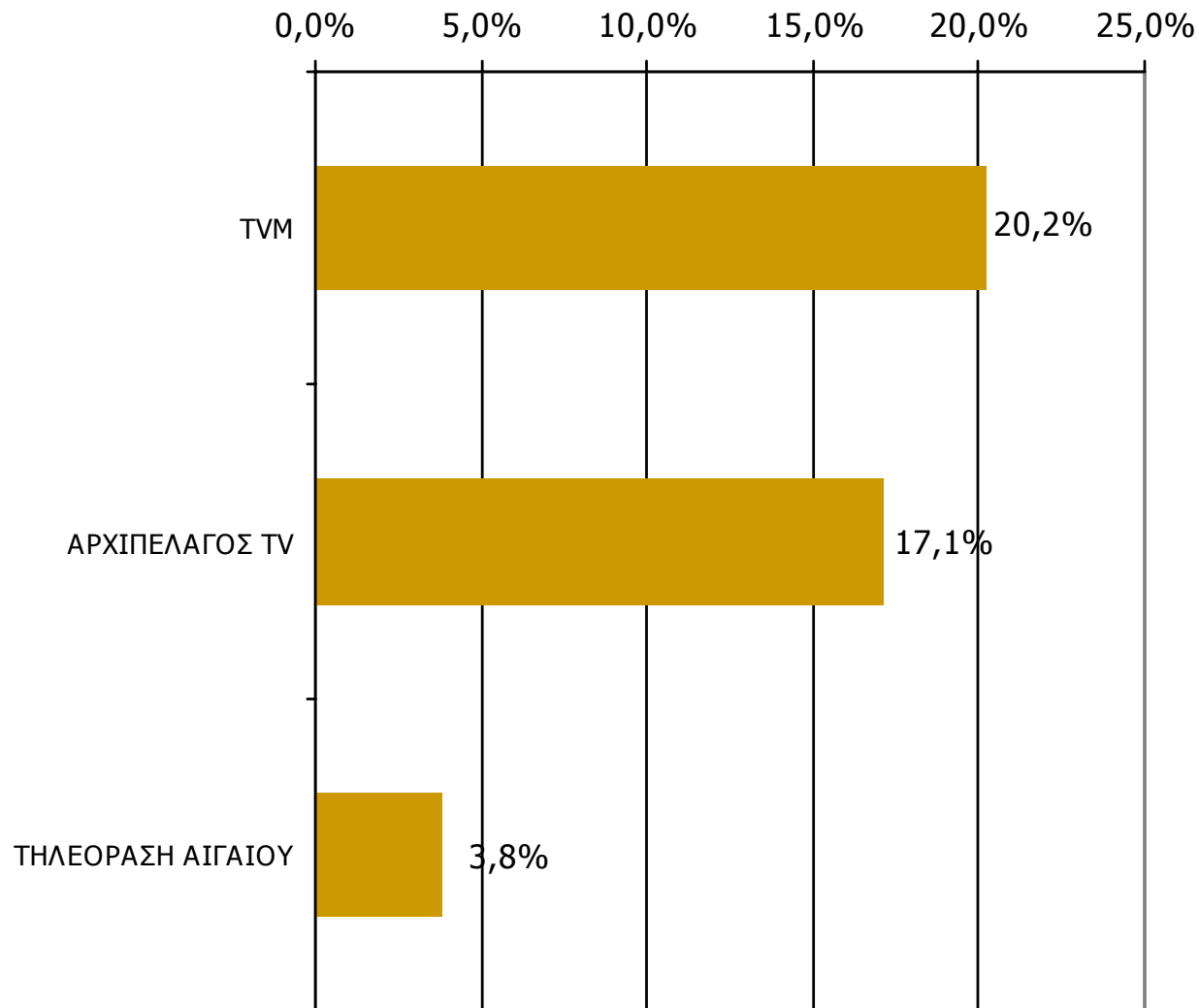
Ποιες ώρες παρακολουθήσατε το τηλεοπτικό σταθμό...



Βάση = Σύνολο ερωτηθέντων (N=650)

Μέση κάλυψη χρονικών ζωνών της ημέρας τοπικών Τ/Σ Νομού Λέσβου 20:00-23:59

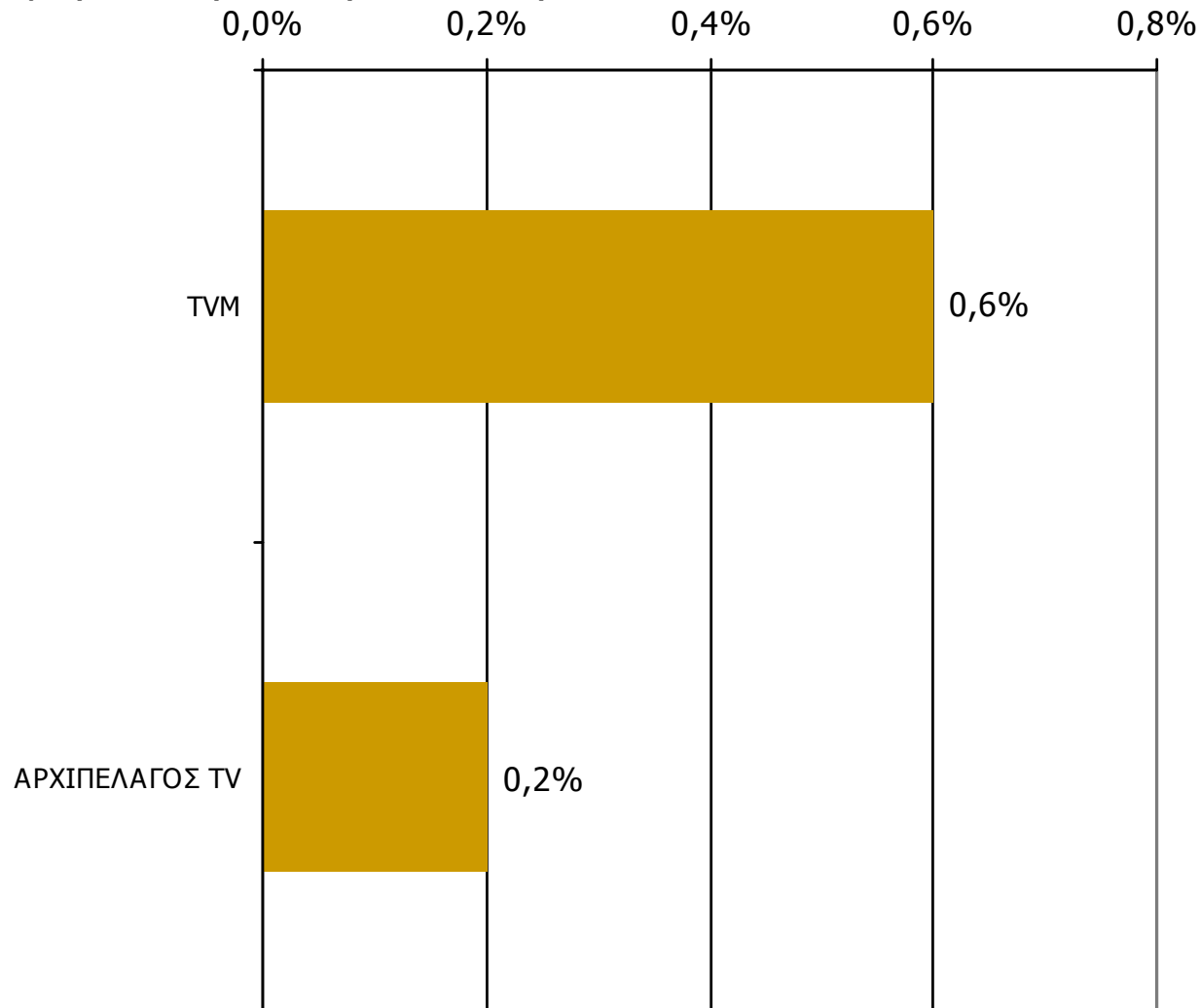
Ποιες ώρες παρακολουθήσατε το τηλεοπτικό σταθμό...



Βάση = Σύνολο ερωτηθέντων (N=650)

Μέση κάλυψη χρονικών ζωνών της ημέρας τοπικών Τ/Σ Νομού Λέσβου 00:00-05:59

Ποιες ώρες παρακολουθήσατε το τηλεοπτικό σταθμό...

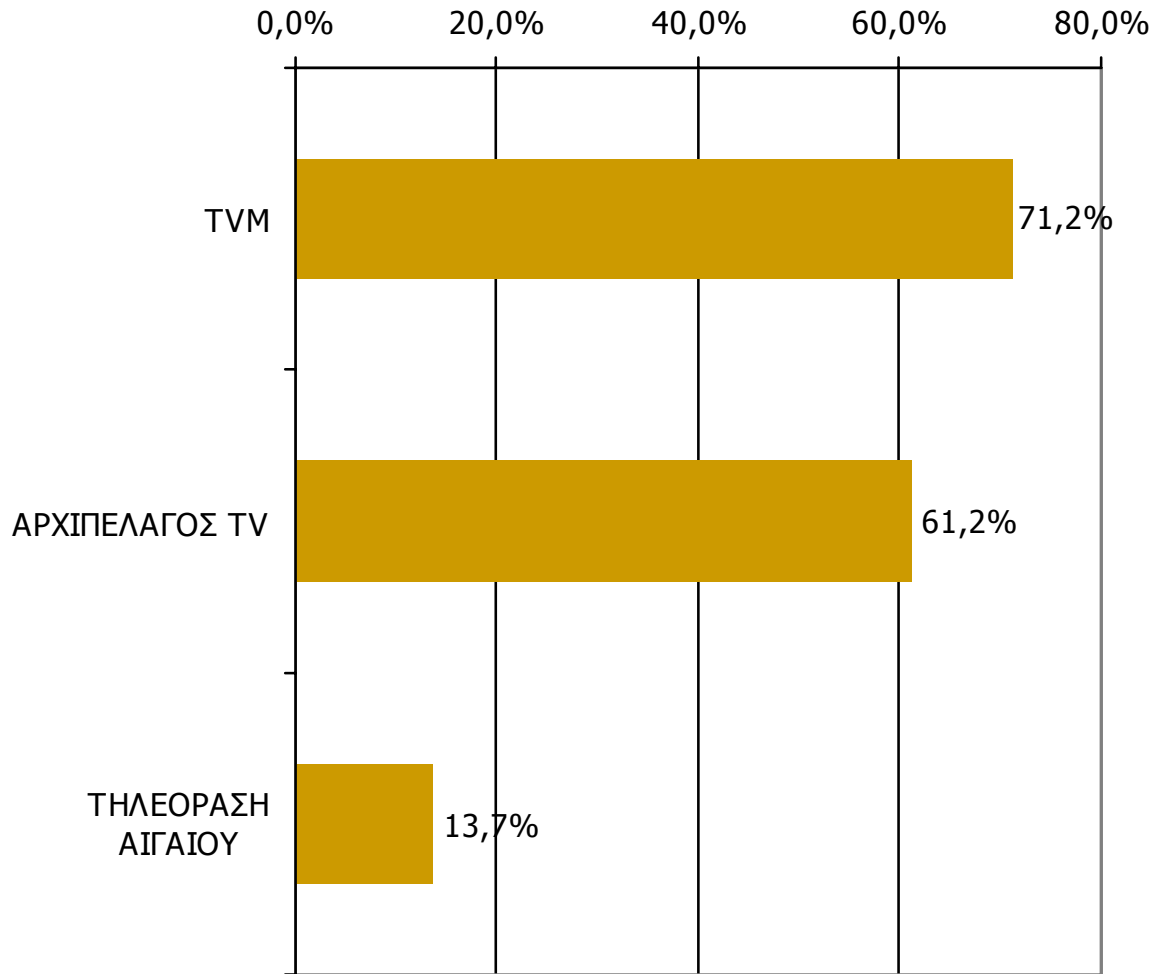


Βάση = Σύνολο ερωτηθέντων (N=650)

* Εμφανίζονται οι Τ/Σ που αναφέρθηκαν στη συγκεκριμένη ζώνη

Μέση ημερήσια κάλυψη τοπικών Τ/Σ Νομού Λέσβου (Στο σύνολο των τηλεθεατών - χθες)

Τον τηλεοπτικό σταθμό... τον παρακολουθήσατε χτες;



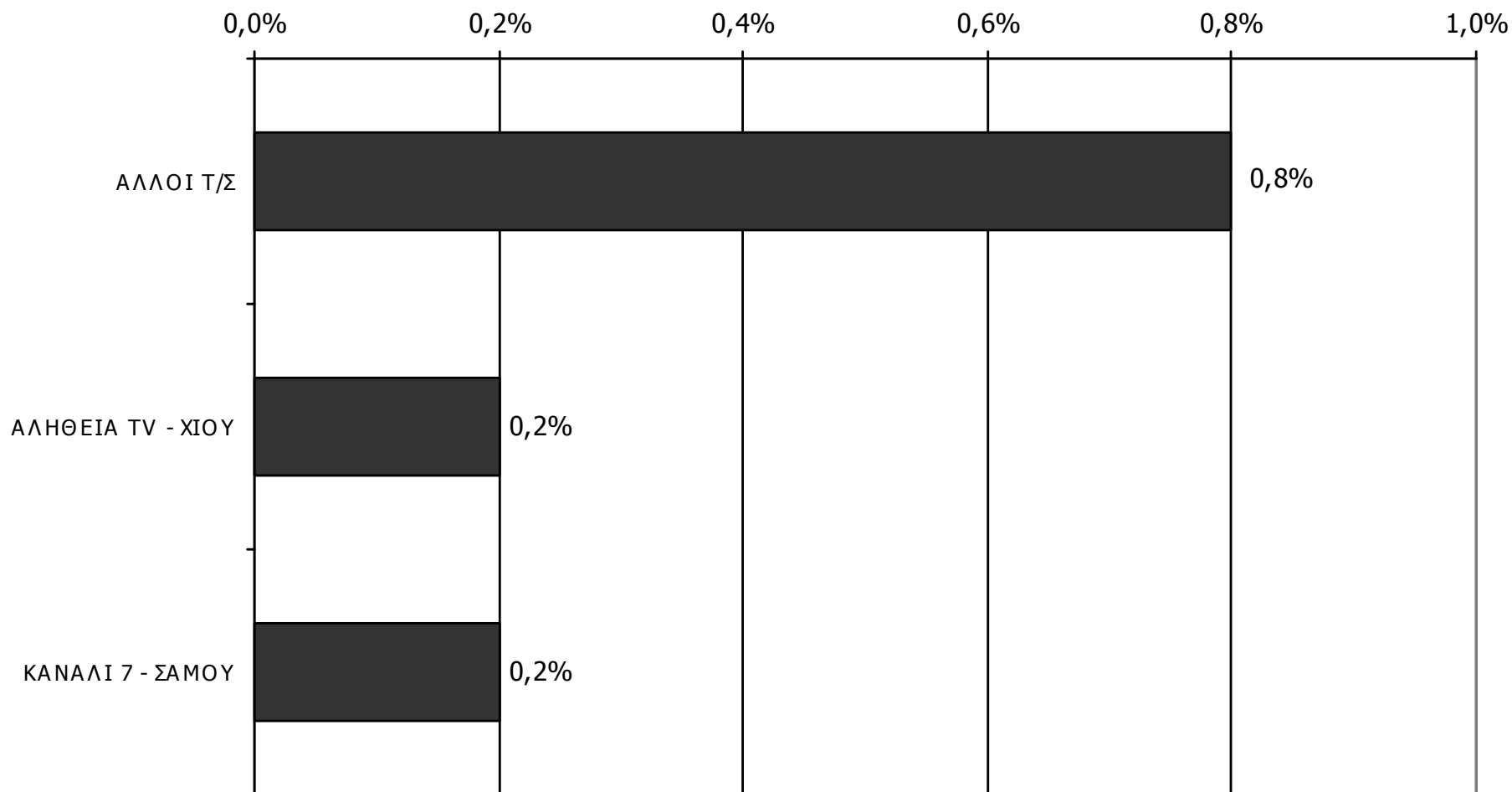
Βάση = Τηλεθεατές τοπικών Τ/Σ (χθες) N=219

ΤΗΛΕΟΠΤΙΚΟΙ ΣΤΑΘΜΟΙ ΟΜΟΡΩΝ ΝΟΜΩΝ

ΤΗΛΕΘΕΑΣΗ ΤΗΛΕΟΠΤΙΚΩΝ ΣΤΑΘΜΩΝ (λίγα λεπτά την τελευταία εβδομάδα)

Γενικά χθες παρακολουθήσατε άλλους τοπικούς τηλεοπτικούς σταθμούς που εκπέμπουν στο νομό σας; Αν ναι, ποιους;

(Δεν παρακολούθησαν: 98,9%)



Βάση = Σύνολο ερωτηθέντων (N=650)