
**«ΔΙΕΞΑΓΩΓΗ ΤΗΛΕΦΩΝΙΚΩΝ ΕΡΕΥΝΩΝ ΓΙΑ ΤΗΝ
ΑΝΑΓΝΩΣΙΜΟΤΗΤΑ ΤΩΝ ΠΕΡΙΦΕΡΕΙΑΚΩΝ ΕΦΗΜΕΡΙΔΩΝ
ΚΑΘΩΣ ΚΑΙ ΓΙΑ ΤΗ ΘΕΑΜΑΤΙΚΟΤΗΤΑ & ΑΚΡΟΑΜΑΤΙΚΟΤΗΤΑ
ΤΩΝ ΤΗΛΕΟΠΤΙΚΩΝ & ΡΑΔΙΟΦΩΝΙΚΩΝ ΣΤΑΘΜΩΝ
ΑΝΤΙΣΤΟΙΧΑ ΤΗΣ ΠΕΡΙΦΕΡΕΙΑΣ»**

ΝΟΜΟΣ ΛΑΡΙΣΑΣ

Ταυτότητα της έρευνας

Νομός : Λάρισα

Δείγμα : 1.000

Ημερομηνίες διεξαγωγής : 19/03/2007 – 1/04/2007

Τύπος έρευνας : Τηλεφωνική έρευνα με τη χρήση του ειδικού συστήματος τηλεφωνικών Συνεντεύξεων. Το δείγμα των περιοχών κατανέμεται στο Νομό λαμβάνοντας υπ' όψη πλήρως την αναλογική αντιπροσωπευτικότητα ως προς την αστικότητα και τα πληθυσμιακά χαρακτηριστικά. Ως προς το φύλο και την ηλικία τηρούνται ποσοτώσεις με βάση τα στοιχεία της απογραφής από την ΕΣΥΕ.

ΣΤΑΤΙΣΤΙΚΗ ΜΕΘΟΔΟΣ : Ακολουθήθηκε η διαδικασία της τυχαίας επιλογής τηλεφωνικών αριθμών- (random dialing).

ΜΕΘΟΔΟΛΟΓΙΚΕΣ ΕΠΙΣΗΜΑΝΣΕΙΣ : Η έρευνα διεξήχθη σύμφωνα με τους κανόνες δεοντολογίας που ορίζουν ο ΣΕΔΕΑ, η WAPOR & η ESOMAR, μέλος των οποίων είναι οι τρεις εταιρείες που συνιστούν την Κοινοπραξία.

Δειγματοληψία : Στρωματοποιημένη, με τη χρήση δομημένου ερωτηματολογίου

Πληθυσμός 15 + Νομού Λαρίσης: 236.142 άτομα

Φύλο : Άνδρες (49,3%) – Γυναίκες (50,7%)

Ηλικία : 15+

Σταθμίσεις : Φύλο, Ηλικία, Περιοχή κατοικίας, σύμφωνα με ΕΣΥΕ (απογραφή 2001)

Στατιστικά σφάλματα : μέχρι 3,2%

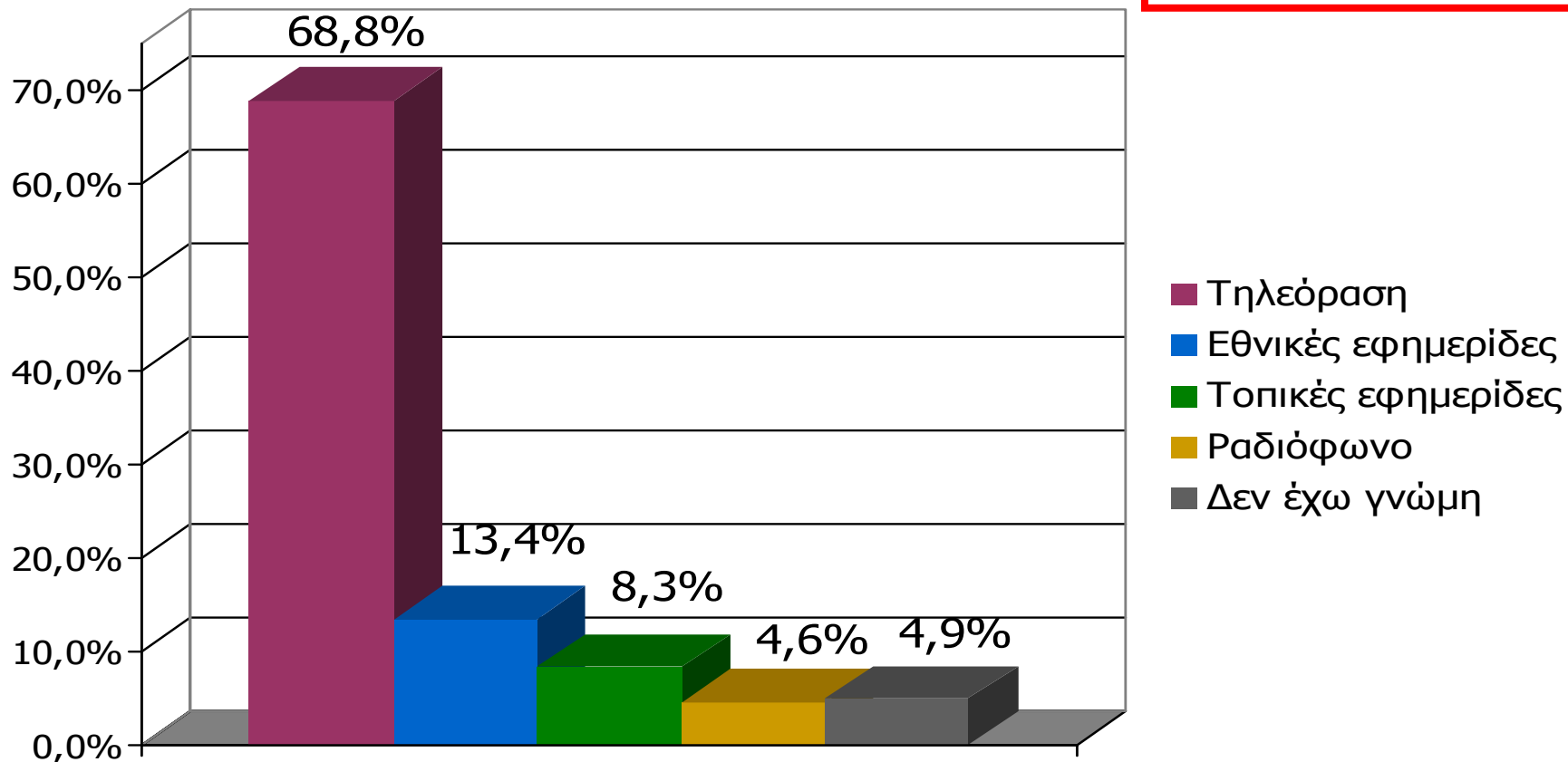
Ελάχιστη βάση ανάλυσης : 60

Συνολικός αριθμός απασχολούμενων ερευνητών & ελεγκτών: Ερευνητές: 45, Ελεγκτές: 7

Γενική Εμπιστοσύνη σε ΜΜΕ (Νομός Λάρισας)

Σκεπτόμενοι την ενημέρωσή σας συνολικά, θα σας διαβάσω τέσσερις βασικές πηγές ενημέρωσης και θα ήθελα να τις βάλετε σε σειρά ξεκινώντας από αυτήν που εμπιστεύεστε περισσότερο για την ενημέρωσή σας σε πολιτικά και διεθνή θέματα και καταλήγοντας σε αυτήν που εμπιστεύεστε λιγότερο.

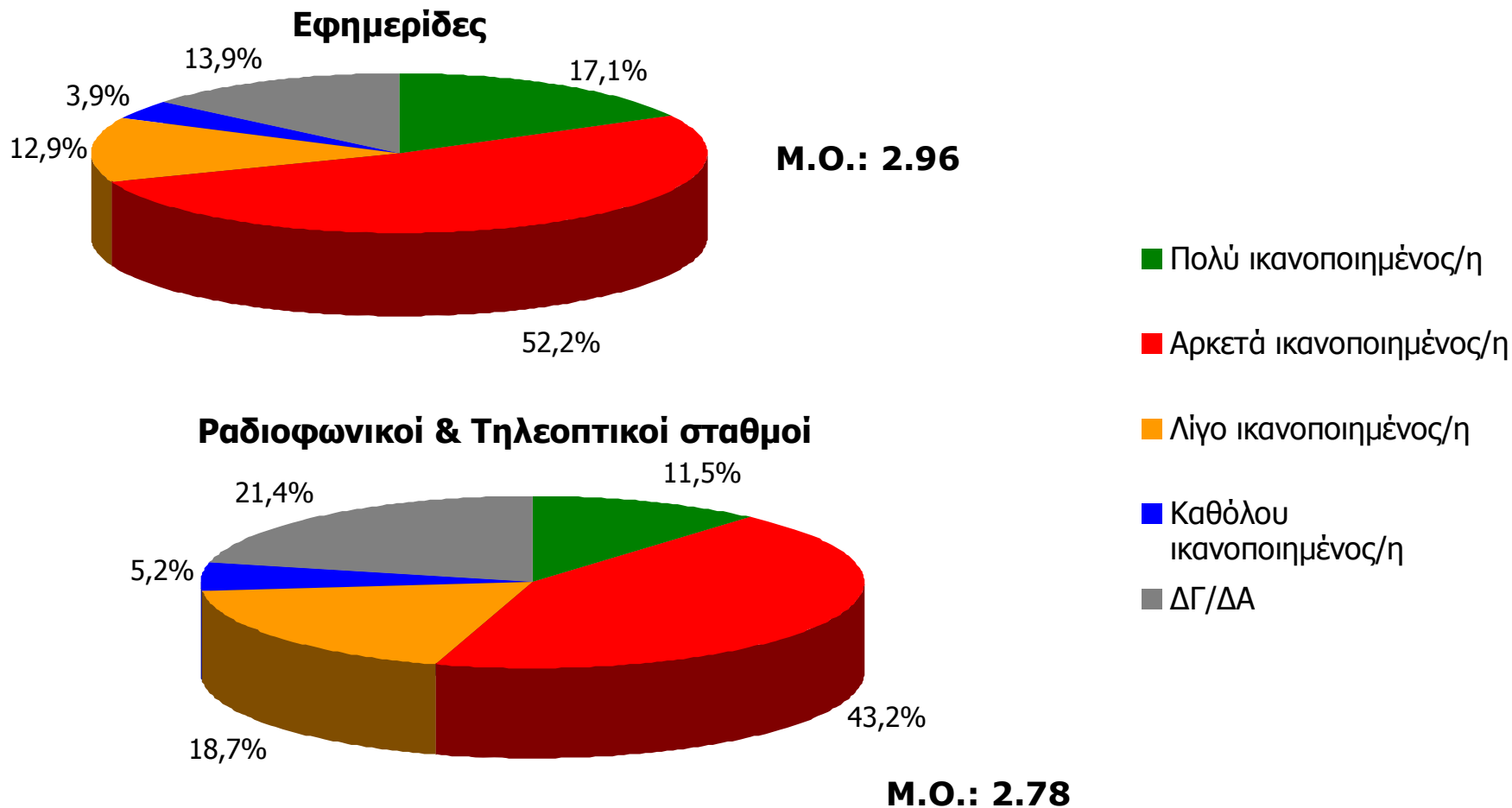
ΠΡΩΤΕΣ ΑΝΑΦΟΡΕΣ



Βάση = Σύνολο ερωτηθέντων (N=1000)

Γενική ικανοποίηση από ποιότητα ενημέρωσης ΜΜΕ Νομού Λαρίσης [1]

Γενικά πόσο ικανοποιημένος/η αισθάνεστε από την ποιότητα της ενημέρωσης που παρέχουν οι Εφημερίδες και οι Ραδιοφωνικοί & Τηλεοπτικοί σταθμοί του Νομού;

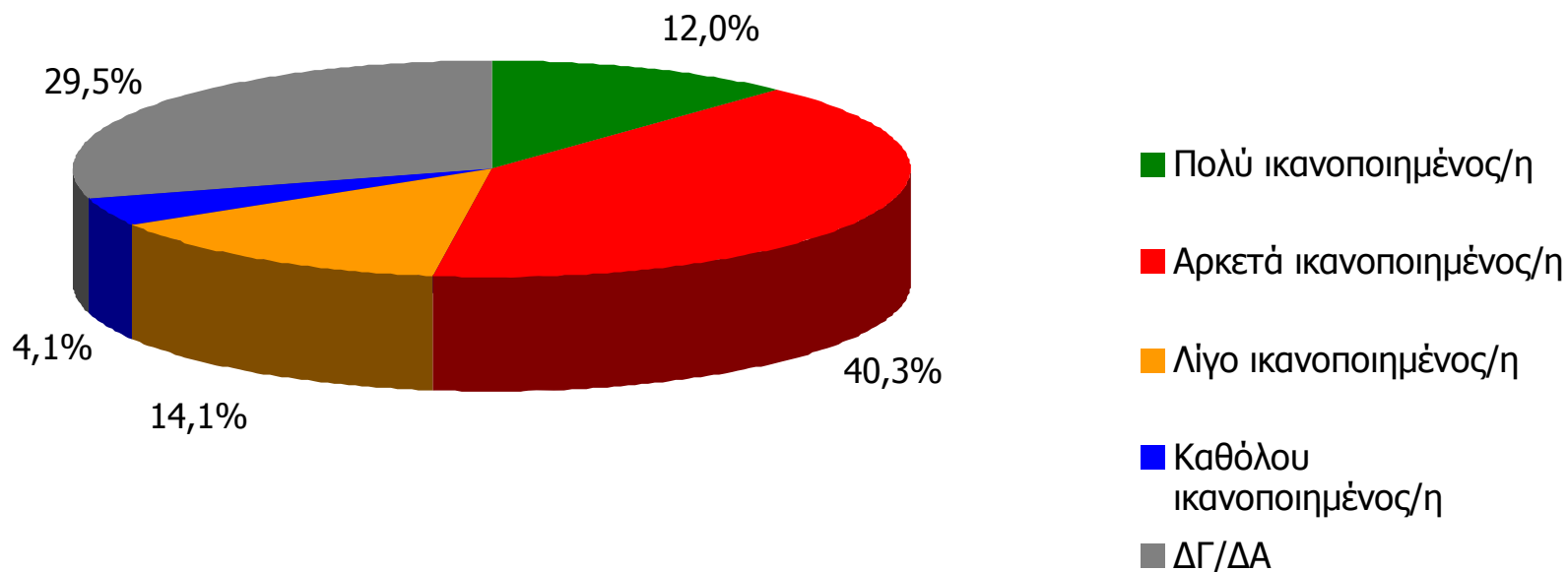


Βάση = Σύνολο ερωτηθέντων (N=1000)

Γενική ικανοποίηση από ποιότητα ενημέρωσης ΜΜΕ Νομού Λαρίσης [2]

Γενικά πόσο ικανοποιημένος/η αισθάνεστε από την ποιότητα της ενημέρωσης που παρέχουν οι Ραδιοφωνικοί σταθμοί του Νομού;

Ραδιοφωνικοί σταθμοί



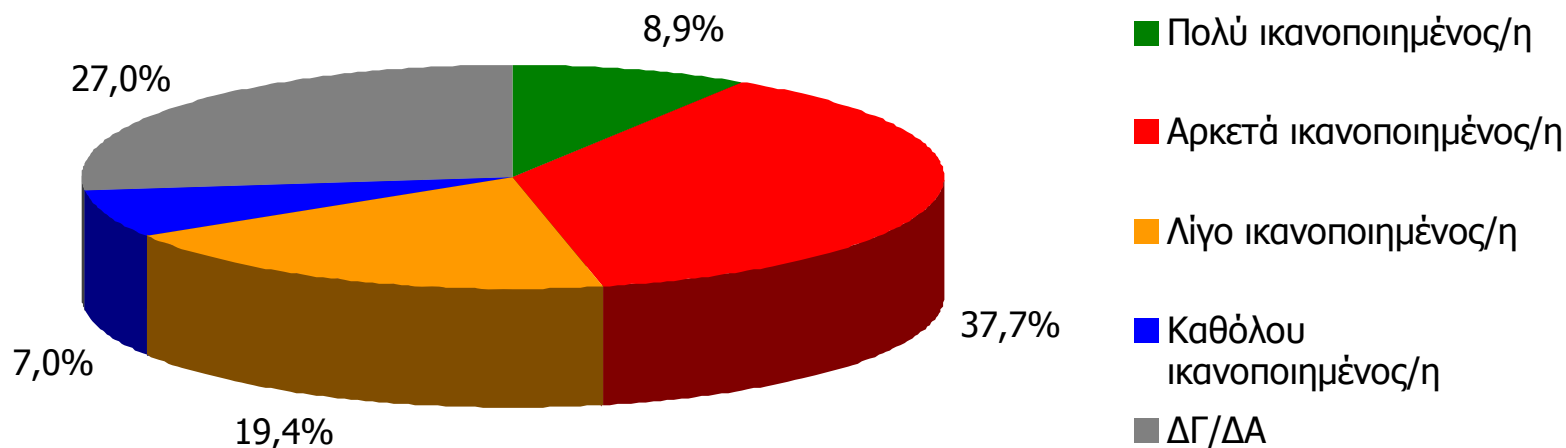
Μ.Ο.: 2.85

Βάση = Σύνολο ερωτηθέντων (N=1000)

Γενική ικανοποίηση από ποιότητα ενημέρωσης Τηλεοπτικών Σταθμών Γειτονικών Νομών [3]

Γενικά πόσο ικανοποιημένος/η αισθάνεστε από την ποιότητα της ενημέρωσης που παρέχουν οι Τηλεοπτικοί σταθμοί που εκπέμπουν από γειτονικούς Νομούς;

Τηλεοπτικοί σταθμοί γειτονικών Νομών

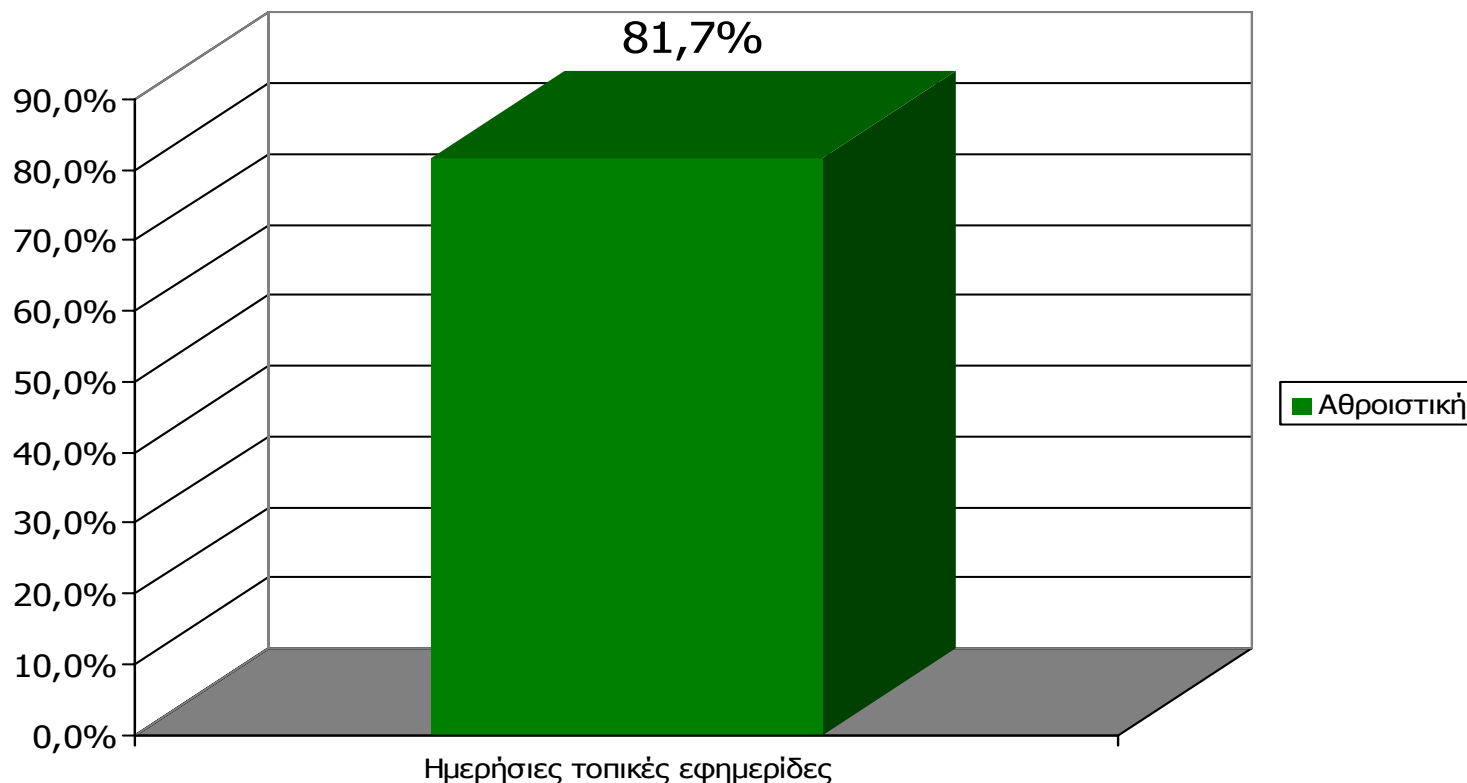


M.O.: 2.66

Βάση = Σύνολο ερωτηθέντων (N=1000)

ΗΜΕΡΗΣΙΕΣ ΕΦΗΜΕΡΙΔΕΣ ΝΟΜΟΥ ΛΑΡΙΣΗΣ

Αθροιστική αναγνωσιμότητα τριμήνου ημερήσιου τοπικού τύπου (έστω 2' το τελευταίο τρίμηνο) Νομού Λαρίσης

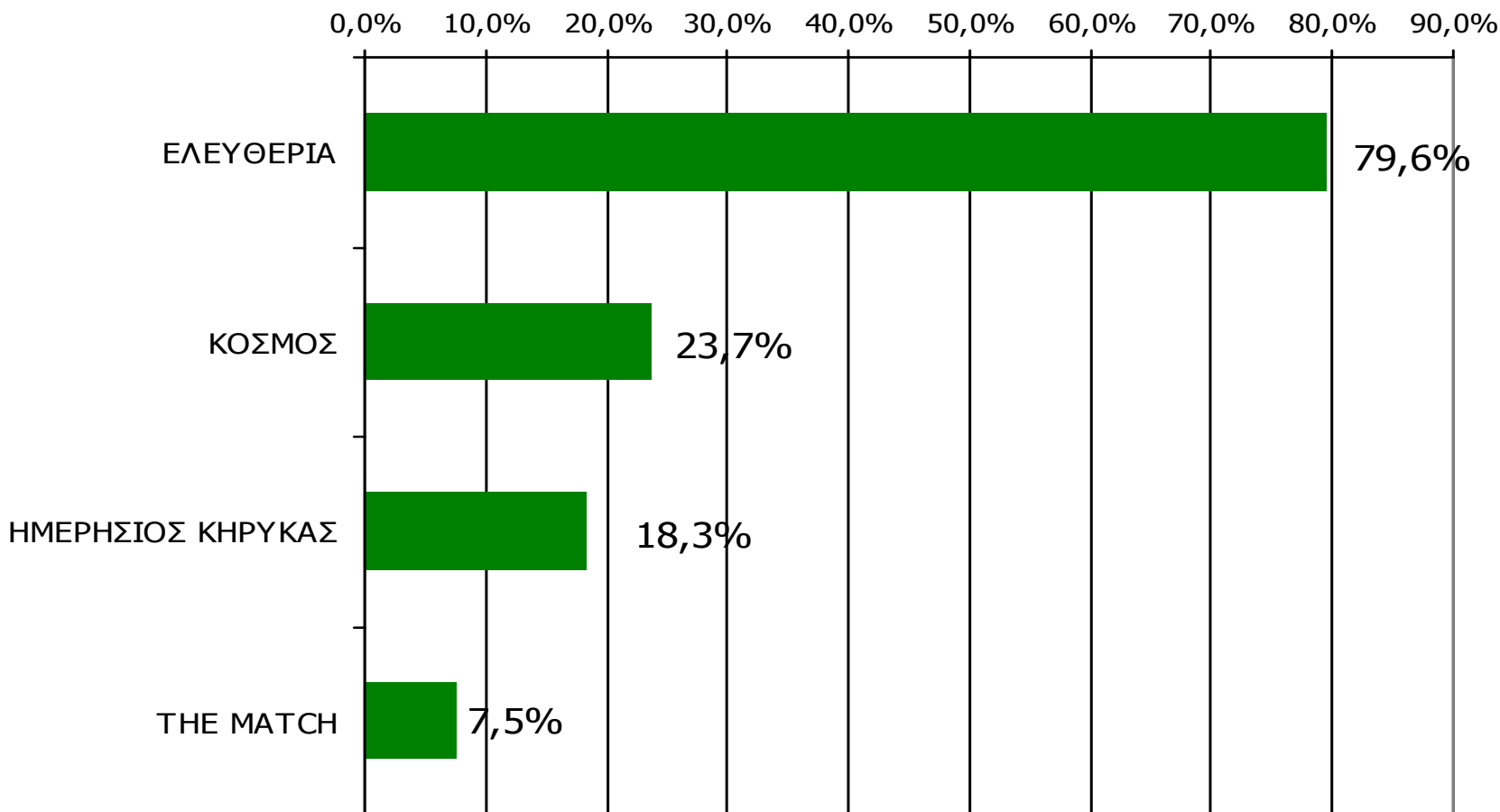


Μ.Ο.: 1.58 Εφημερίδες

Βάση = Σύνολο ερωτηθέντων (N=1000)

Αθροιστική αναγνωσιμότητα τριμήνου ημερήσιου τοπικού τύπου (έστω 2' το τελευταίο τρίμηνο) Νομού Λαρίσης

Θα σας διαβάσω μια σειρά από καθημερινές τοπικές εφημερίδες που εκδίδονται στο νομό σας και θέλω να μου πείτε για κάθε μία από αυτές, αν την έχετε διαβάσει ή ξεφυλλίσει για τουλάχιστον 2' το τελευταίο τρίμηνο



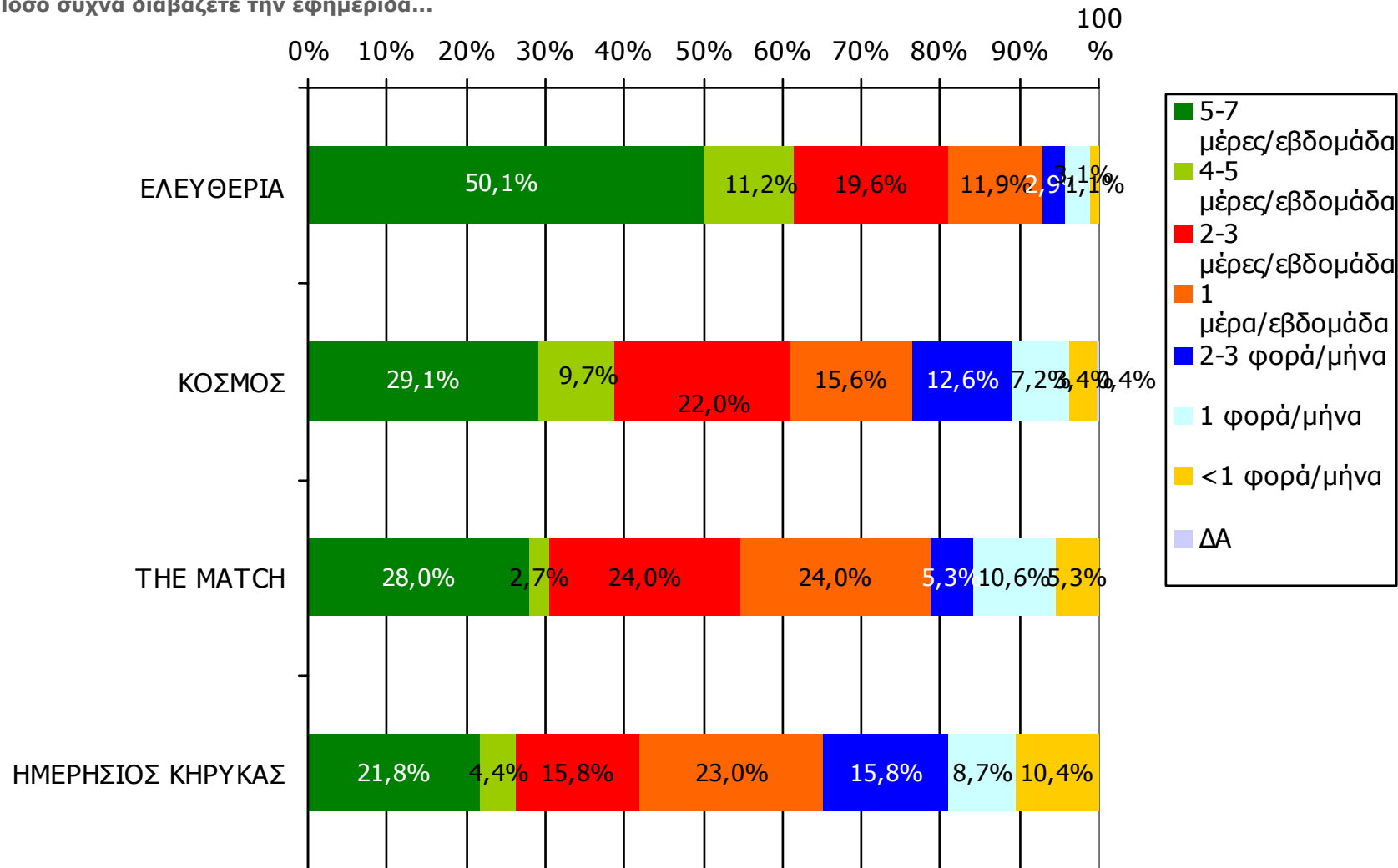
Βάση = Σύνολο ερωτηθέντων (N=1000)

**Αθροιστική αναγνωσιμότητα τριμήνου ημερήσιου τοπικού τύπου
(έστω 2' το τελευταίο τρίμηνο) Νομού Λαρίσης
Προβολές στον πληθυσμό 15 ετών και άνω**

Πληθυσμός Νομού Λαρίσης, 15 ετών και άνω: 236.142 άτομα	Προβολή στον πληθυσμό 15 ετών και άνω	95% Διάστημα Εμπιστοσύνης	
		Κάτω φράγμα	Άνω φράγμα
ΕΛΕΥΘΕΡΙΑ	188.000	182.000	194.000
ΚΟΣΜΟΣ	56.000	50.000	62.000
ΗΜΕΡΗΣΙΟΣ ΚΗΡΥΚΑΣ	43.000	38.000	49.000
THE MATCH	18.000	14.000	22.000

ΣΥΧΝΟΤΗΤΑ ΑΝΑΓΝΩΣΗΣ ΗΜΕΡΗΣΙΩΝ ΕΦΗΜΕΡΙΔΩΝ Νομού Λαρίσης (έστω 2' το τελευταίο τρίμηνο)

Πόσο συχνά διαβάζετε την εφημερίδα...

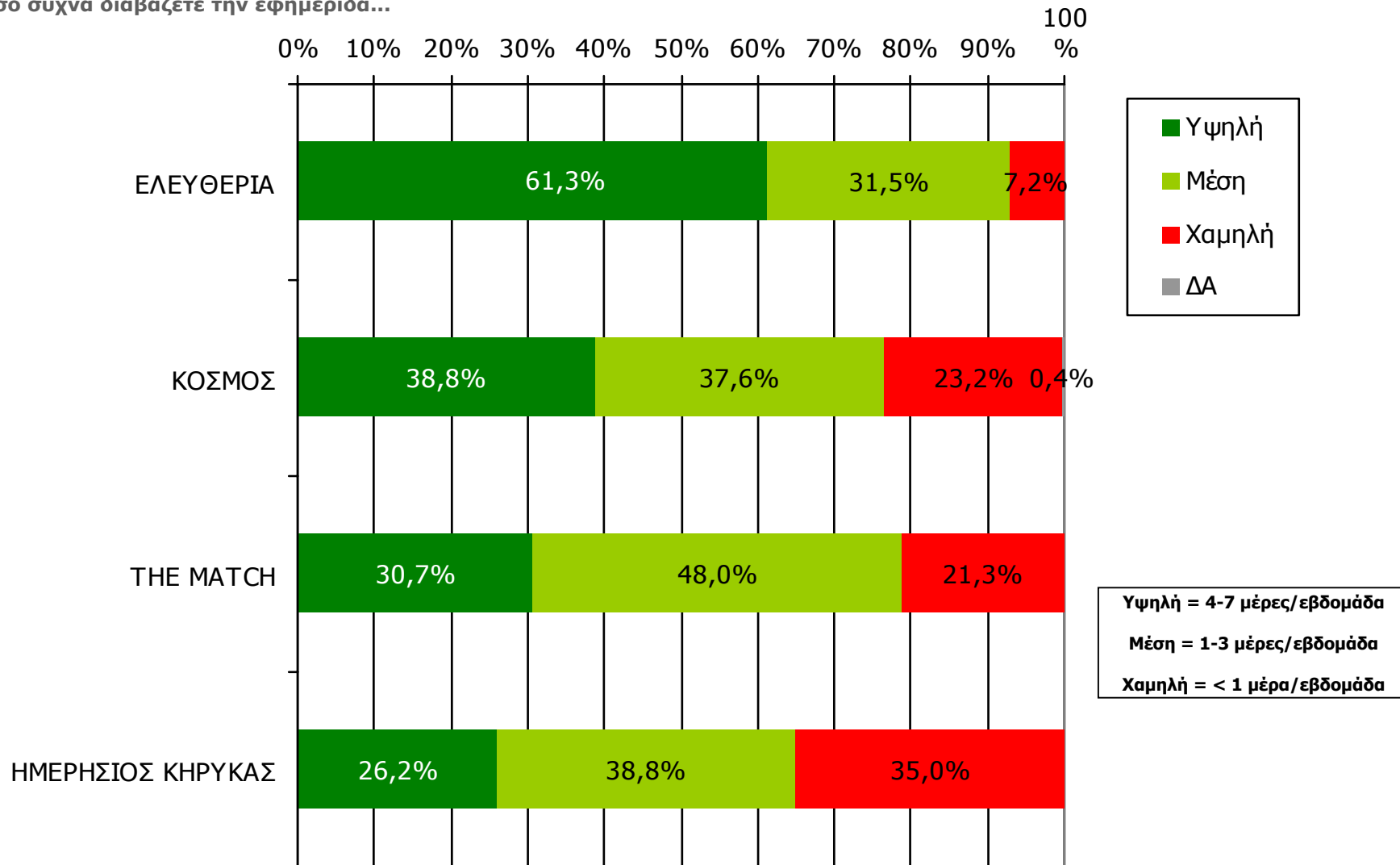


Βάση = Αναγνώστες (τριμήνου) κάθε τίτλου

ΣΥΧΝΟΤΗΤΑ ΑΝΑΓΝΩΣΗΣ ΗΜΕΡΗΣΙΩΝ ΕΦΗΜΕΡΙΔΩΝ

Νομού Λαρίσης (έστω 2' το τελευταίο τρίμηνο)

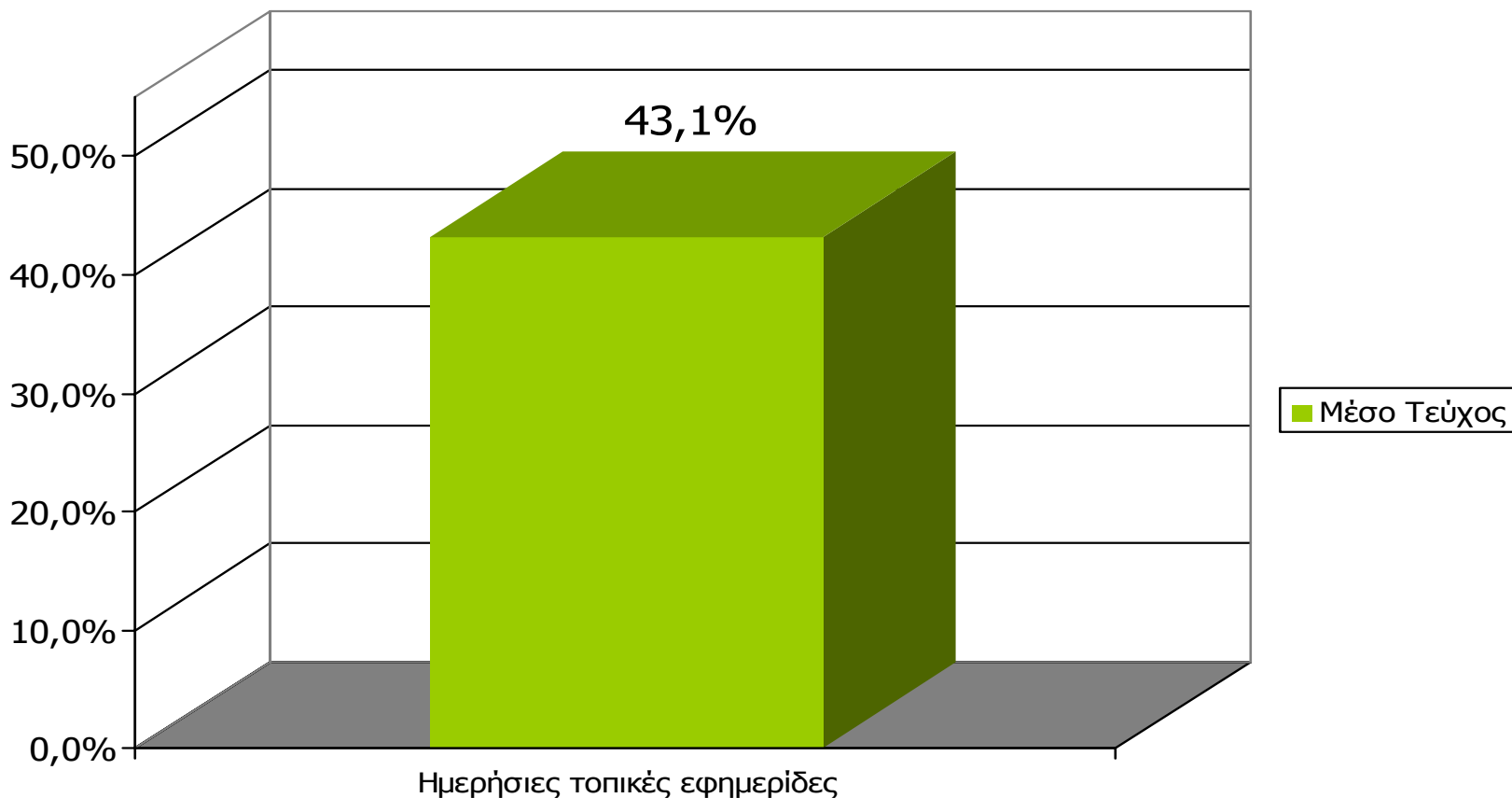
Πόσο συχνά διαβάζετε την εφημερίδα...



Βάση = Αναγνώστες (τριμήνου) κάθε τίτλου

Αναγνωσιμότητα μέσου τεύχους ημερήσιου τοπικού τύπου Νομού Λαρίσης

(χθες ή την τελευταία φορά που κυκλοφόρησαν)

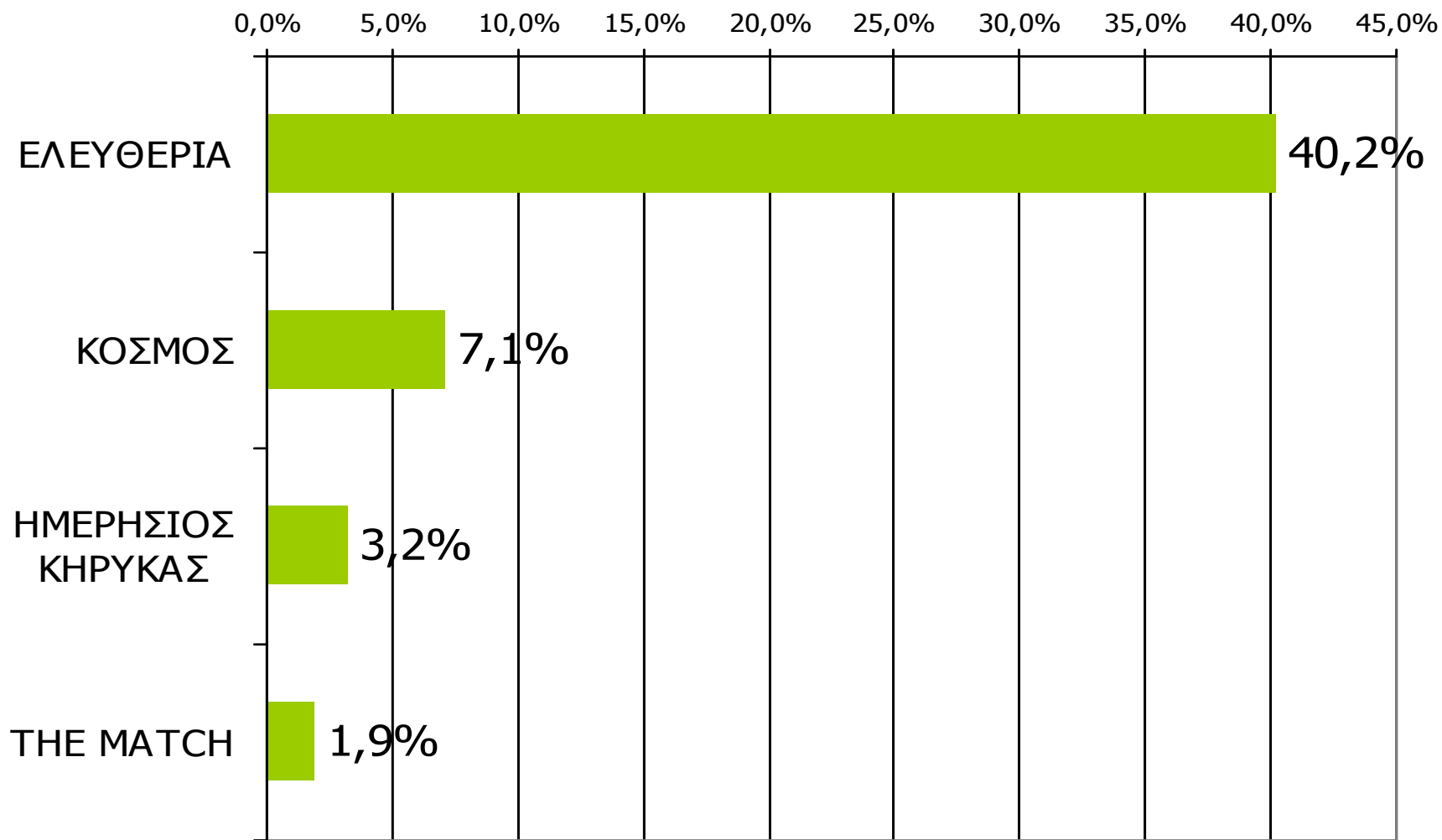


Μ.Ο.: 1.22 Εφημερίδες

Βάση = Σύνολο ερωτηθέντων (N=1000)

Αναγνωσιμότητα μέσου τεύχους ημερήσιου τοπικού τύπου Νομού Λαρίσης

Πότε την διαβάσατε τελευταία φορά; (Χθες ή την τελευταία φορά που κυκλοφόρησε)



Βάση = Σύνολο ερωτηθέντων (N=1000)

Αναγνωσιμότητα μέσου τεύχους ημερήσιου τοπικού τύπου Νομού Λαρίσης – Φύλο

Πότε την διαβάσατε τελευταία φορά; (Χθες ή την τελευταία φορά που κυκλοφόρησε)

	ΣΥΝΟΛΟ	ΑΝΔΡΕΣ	ΓΥΝΑΙΚΕΣ
<i>Σύνολο ερωτηθέντων</i>	1000	493	507
ΕΛΕΥΘΕΡΙΑ	40,2%	47,8%	32,8%
ΚΟΣΜΟΣ	7,1%	8,7%	5,5%
ΗΜΕΡΗΣΙΟΣ ΚΗΡΥΚΑΣ	3,2%	4,1%	2,3%
THE MATCH	1,9%	3,5%	0,4%

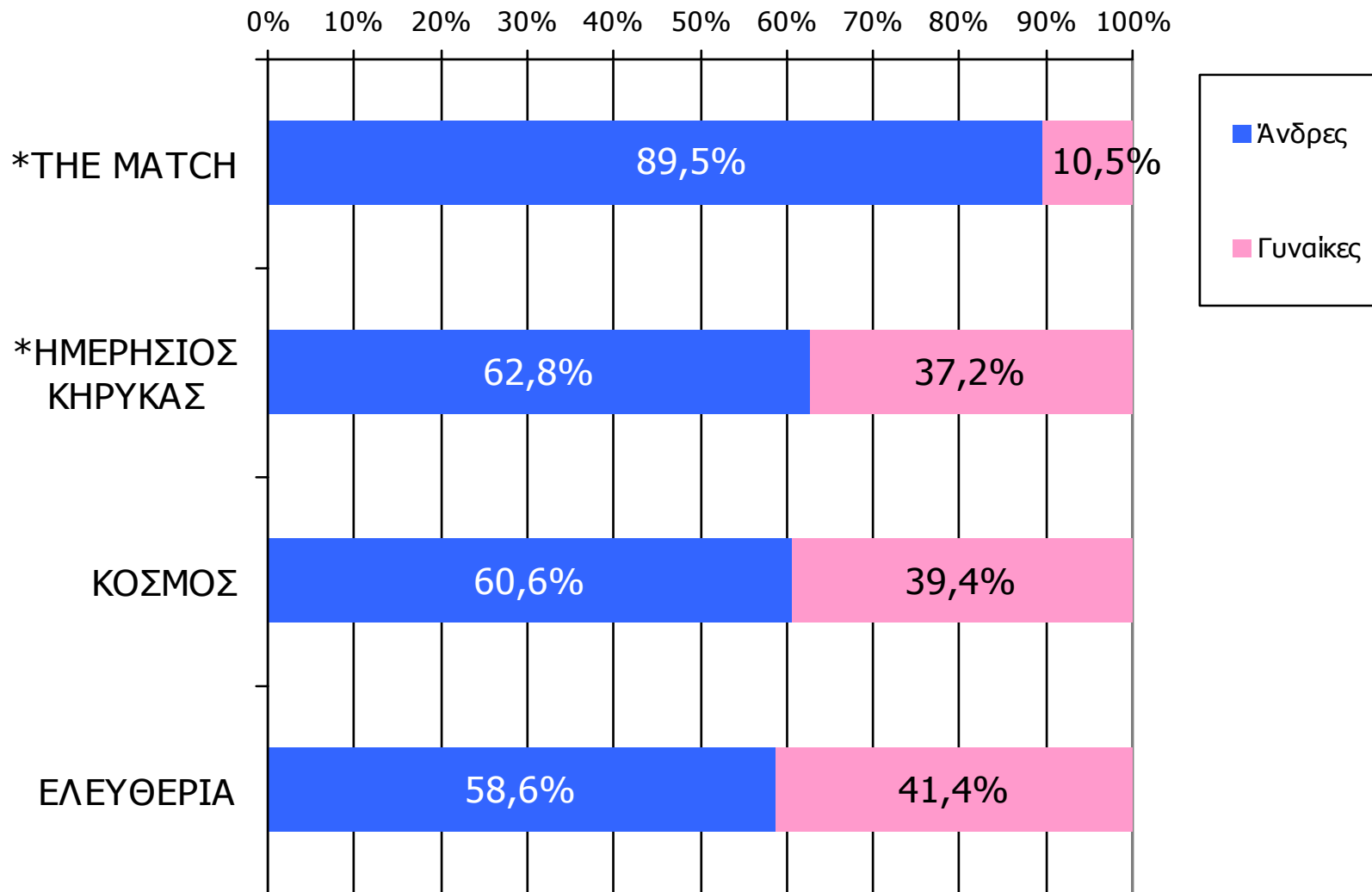
Αναγνωσιμότητα μέσου τεύχους ημερήσιου τοπικού τύπου Νομού Λαρίσης – Ηλικία

Πότε την διαβάσατε τελευταία φορά; (Χθες ή την τελευταία φορά που κυκλοφόρησε)

	ΣΥΝΟΛΟ	15-34	35-54	55+
<i>Σύνολο ερωτηθέντων</i>	1000	347	313	340
ΕΛΕΥΘΕΡΙΑ	40,2%	40,9%	43,2%	36,7%
ΚΟΣΜΟΣ	7,1%	7,2%	7,0%	7,1%
ΗΜΕΡΗΣΙΟΣ ΚΗΡΥΚΑΣ	3,2%	3,2%	4,4%	2,1%
THE MATCH	1,9%	3,5%	2,2%	0,0%

Αναγνωσιμότητα μέσου τεύχους ημερήσιου τοπικού τύπου Νομού Λαρίσης - Φύλο/ Προφίλ

Πότε την διαβάσατε τελευταία φορά; (Χθες ή την τελευταία φορά που κυκλοφόρησε)

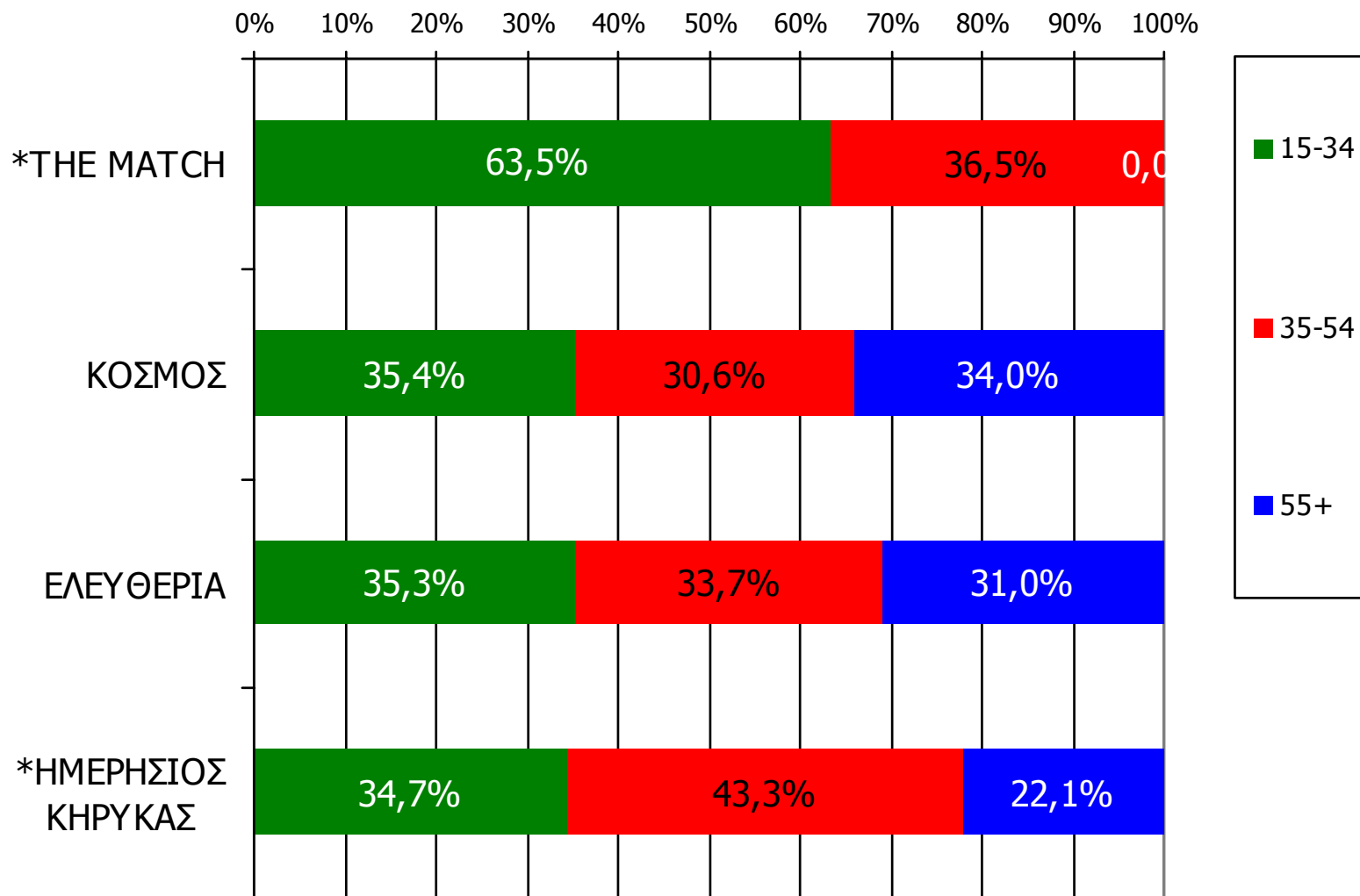


Βάση = Αναγνώστες (μέσου τεύχους) κάθε τίτλου

* Ενδεικτικά στοιχεία – Βάση μικρότερη των 60 ατόμων

Αναγνωσιμότητα μέσου τεύχους ημερήσιου τοπικού τύπου Νομού Λαρίσης - Ηλικία/ Προφίλ

Πότε την διαβάσατε τελευταία φορά; (Χθες ή την τελευταία φορά που κυκλοφόρησε)

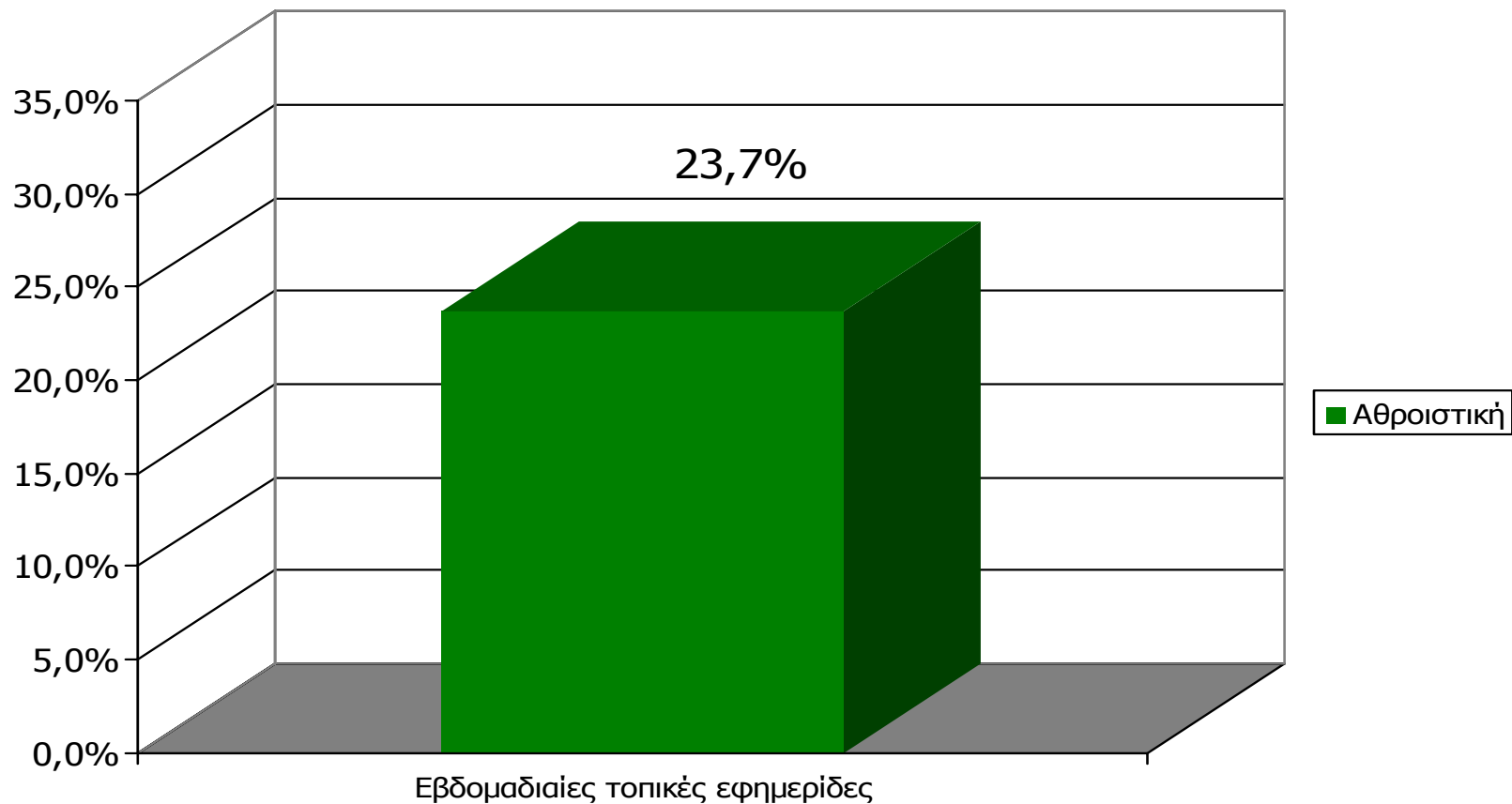


Βάση = Αναγνώστες (μέσου τεύχους) κάθε τίτλου

* Ενδεικτικά στοιχεία – Βάση μικρότερη των 60 ατόμων

ΕΒΔΟΜΑΔΙΑΙΕΣ ΕΦΗΜΕΡΙΔΕΣ ΝΟΜΟΥ ΛΑΡΙΣΗΣ

Αθροιστική αναγνωσιμότητα τριμήνου εβδομαδιαίου τοπικού τύπου Νομού Λαρίσης (έστω 2' το τελευταίο τρίμηνο)

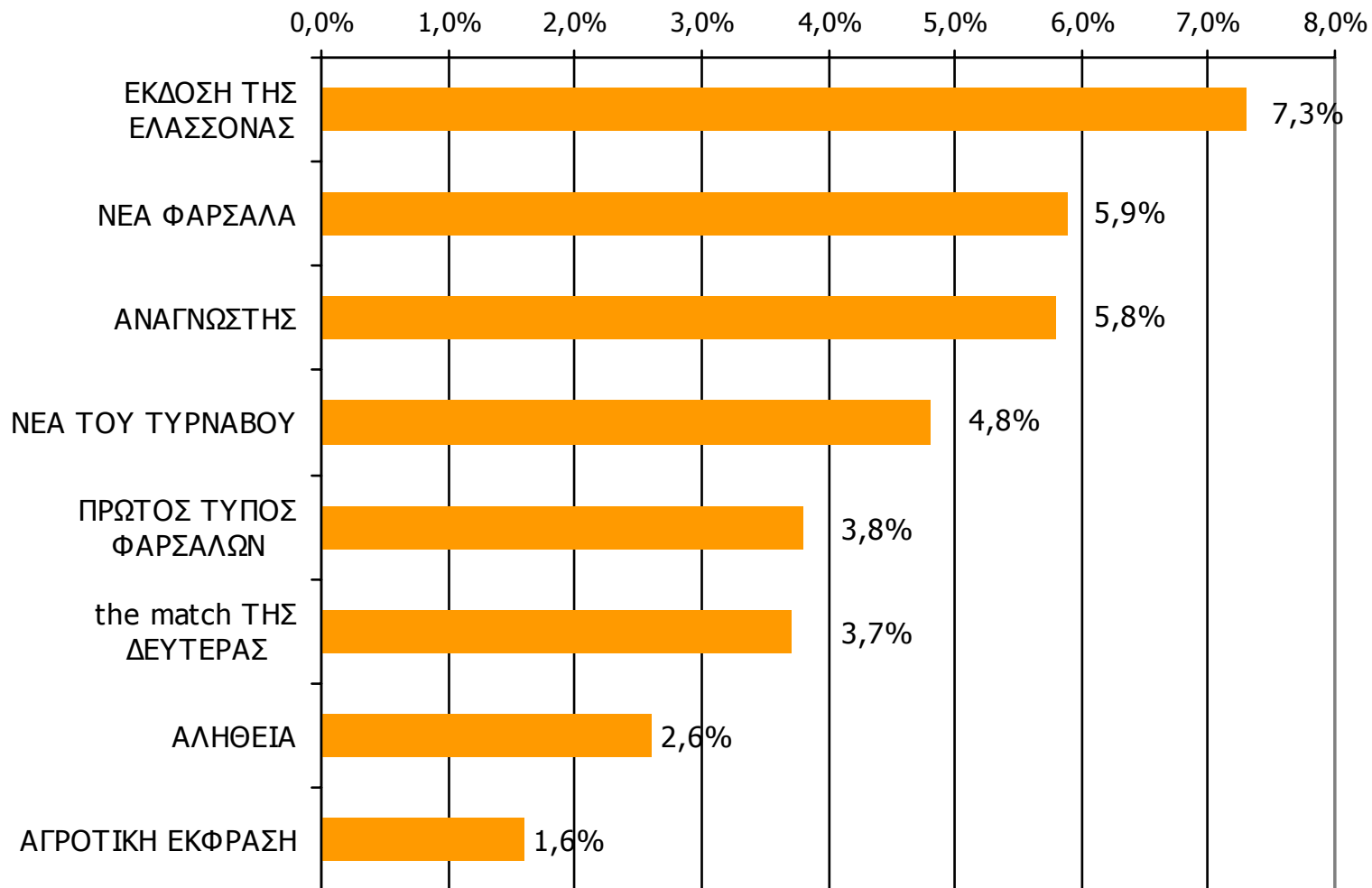


Μ.Ο.: 1.50 Εφημερίδες

Βάση = Σύνολο ερωτηθέντων (N=1000)

Αθροιστική αναγνωσιμότητα τριμήνου εβδομαδιαίου τοπικού τύπου Νομού Λαρίσης (έστω 2' το τελευταίο τρίμηνο)

Θα σας διαβάσω τώρα μια σειρά από εβδομαδιαίες τοπικές εφημερίδες που εκδίδονται στο νομό σας και θέλω να μου πείτε για κάθε μία από αυτές, αν την έχετε διαβάσει ή ξεφυλλίσει για τουλάχιστον 2' το τελευταίο τρίμηνο



Βάση = Σύνολο ερωτηθέντων (N=1000)

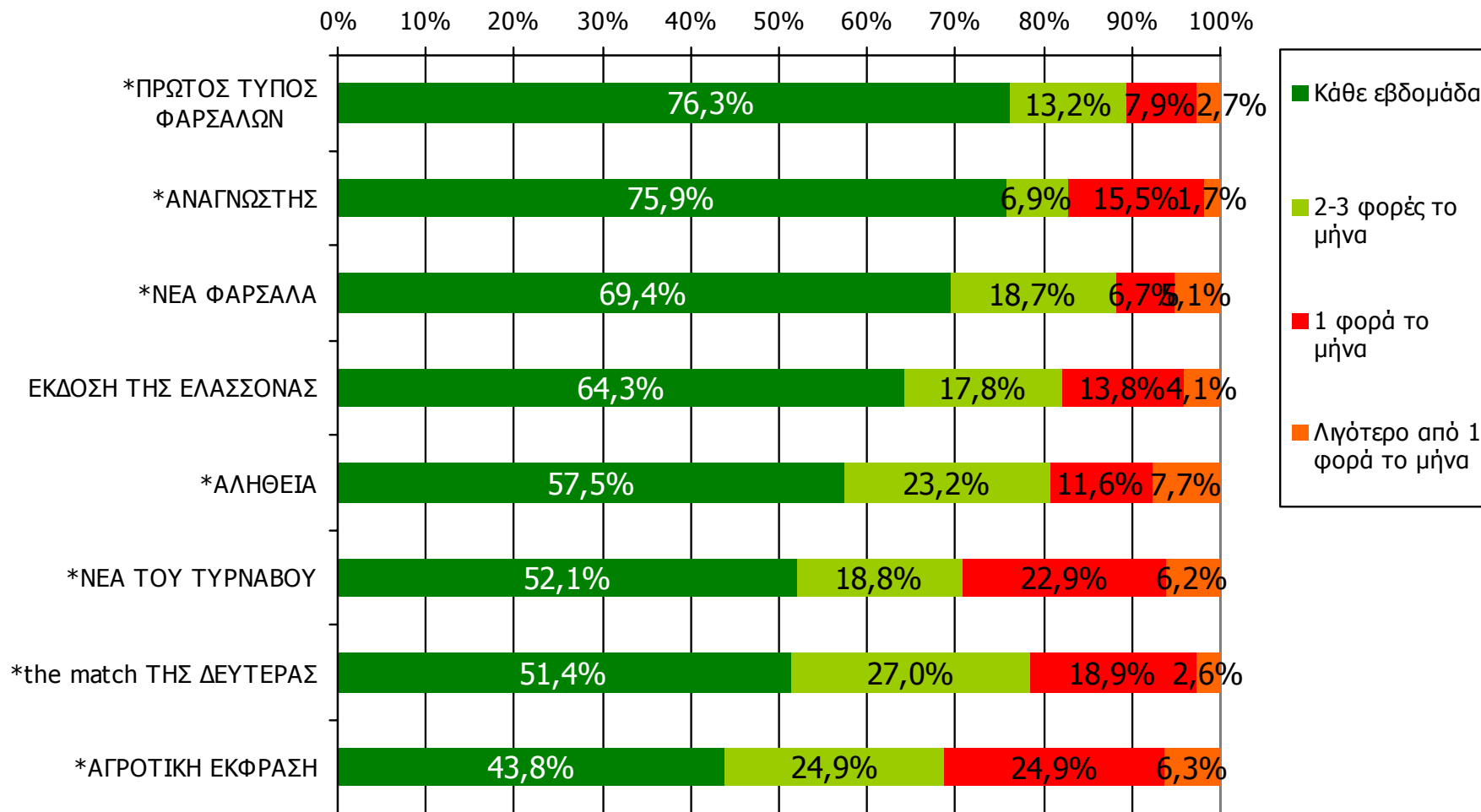
Αθροιστική αναγνωσιμότητα τριμήνου εβδομαδιαίου τοπικού τύπου Νομού Λαρίσης (έστω 2' το τελευταίο τρίμηνο) Προβολές στον πληθυσμό 15 ετών και άνω

Πληθυσμός Νομού Λαρίσης, 15 ετών και άνω: 236.142 άτομα	Προβολή στον πληθυσμό 15 ετών και άνω	95% Διάστημα Εμπιστοσύνης	
		Κάτω φράγμα	Άνω φράγμα
ΕΚΔΟΣΗ ΤΗΣ ΕΛΑΣΣΟΝΑΣ	17.000	13.000	21.000
ΝΕΑ ΦΑΡΣΑΛΑ	14.000	10.000	17.000
ΑΝΑΓΝΩΣΤΗΣ	14.000	10.000	17.000
ΝΕΑ ΤΟΥ ΤΥΡΝΑΒΟΥ	11.000	8.000	14.000
ΠΡΩΤΟΣ ΤΥΠΟΣ ΦΑΡΣΑΛΩΝ	9.000	6.000	12.000
the match ΤΗΣ ΔΕΥΤΕΡΑΣ	9.000	6.000	12.000
ΑΛΗΘΕΙΑ	6.000	4.000	8.000
ΑΓΡΟΤΙΚΗ ΕΚΦΡΑΣΗ	4.000	2.000	6.000

ΣΥΧΝΟΤΗΤΑ ΑΝΑΓΝΩΣΗΣ ΕΒΔΟΜΑΔΙΑΙΩΝ ΕΦΗΜΕΡΙΔΩΝ

Νομού Λαρίσης (έστω 2' το τελευταίο τρίμηνο)

Πόσο συχνά διαβάζετε την εφημερίδα...

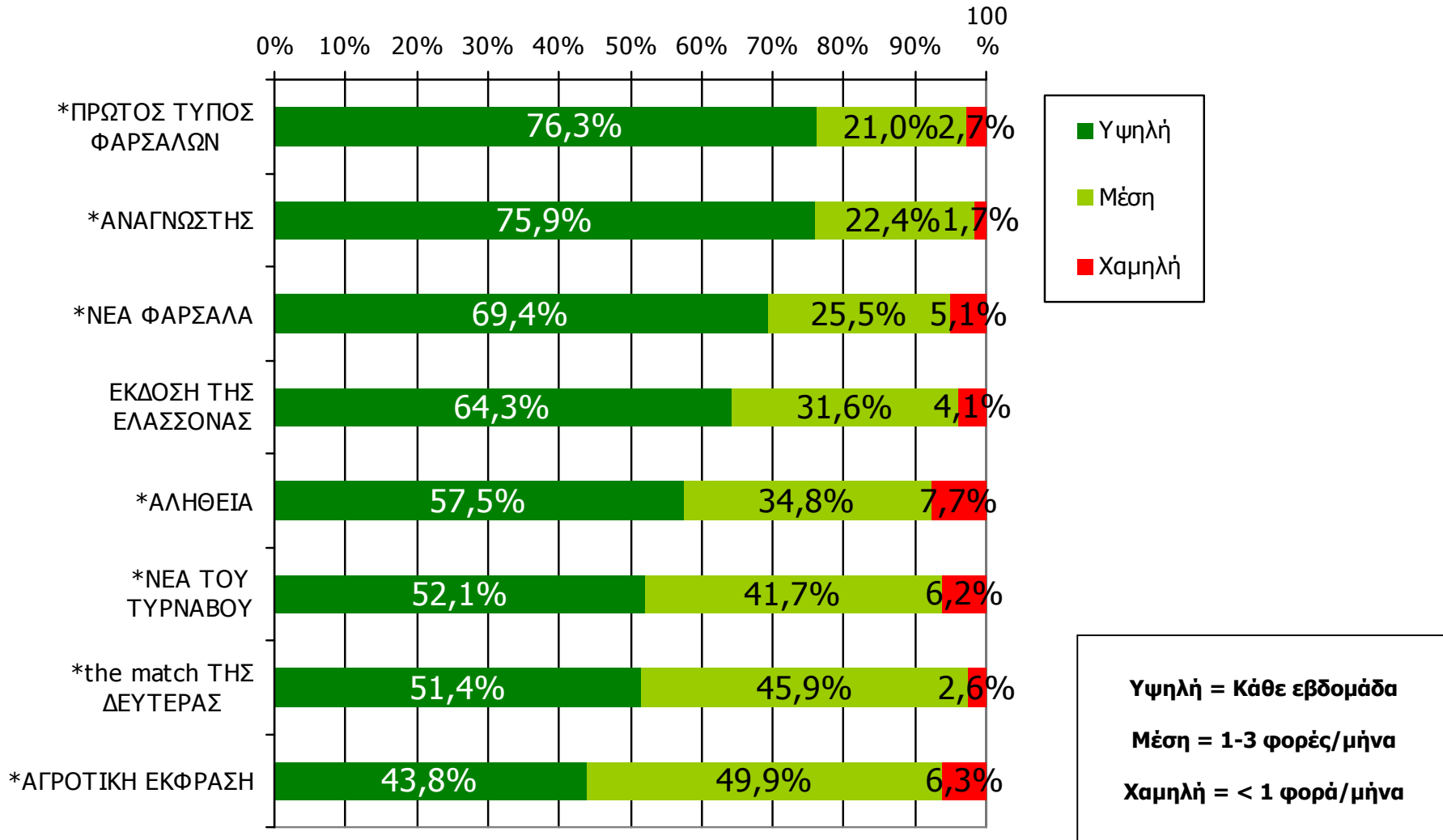


Βάση = Αναγνώστες (τριμήνου) κάθε τίτλου

* Ενδεικτικά στοιχεία – Βάση μικρότερη των 60 ατόμων

ΣΥΧΝΟΤΗΤΑ ΑΝΑΓΝΩΣΗΣ ΕΒΔΟΜΑΔΙΑΙΩΝ ΕΦΗΜΕΡΙΔΩΝ Νομού Λαρίσης (έστω 2' το τελευταίο τρίμηνο)

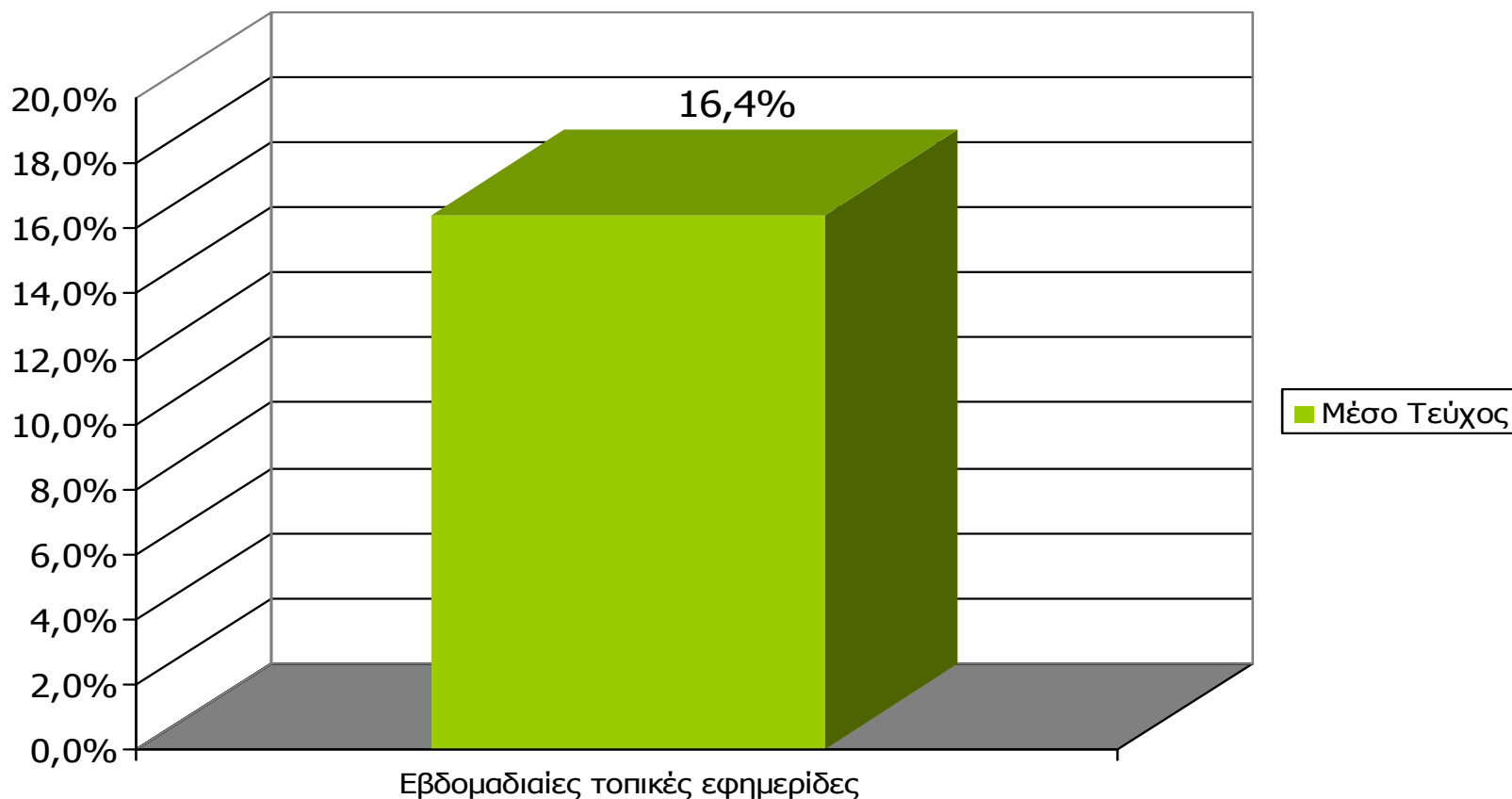
Πόσο συχνά διαβάζετε την εφημερίδα...



Βάση = Αναγνώστες (τριμήνου) κάθε τίτλου

* Ενδεικτικά στοιχεία – Βάση μικρότερη των 60 ατόμων

Αναγνωσιμότητα μέσου τεύχους εβδομαδιαίου τοπικού τύπου Νομού Λαρίσης (Τελευταία εβδομάδα)

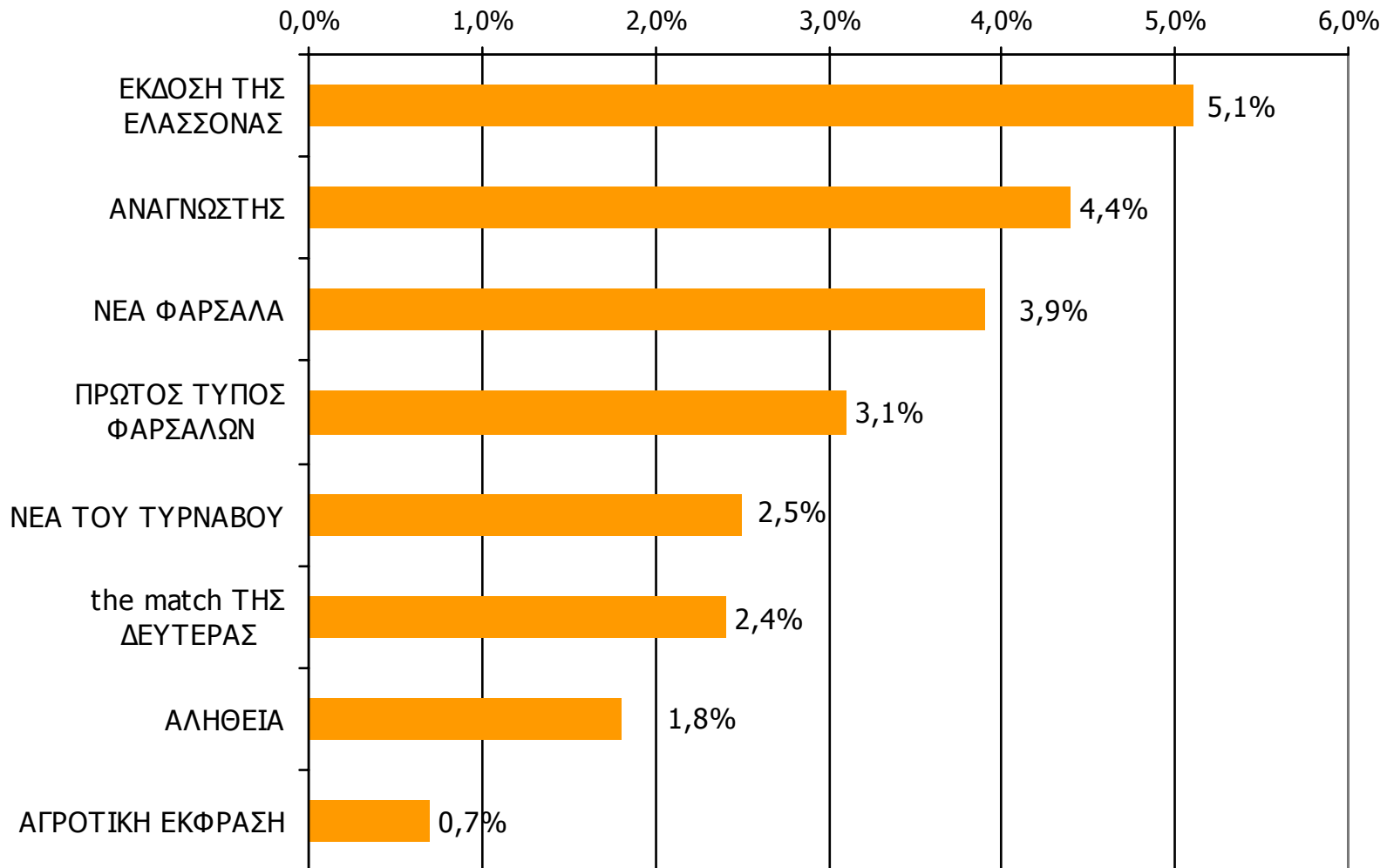


Μ.Ο.: 1.46 Εφημερίδες

Βάση = Σύνολο ερωτηθέντων (N=1000)

Αναγνωσιμότητα μέσω τεύχους εβδομαδιαίου τοπικού τύπου Νομού Λαρίσης

Πότε την διαβάσατε τελευταία φορά; (Την τελευταία εβδομάδα)



Βάση = Σύνολο ερωτηθέντων (N=1000)

Αναγνωσιμότητα μέσω τεύχους εβδομαδιαίου τοπικού τύπου Νομού Λαρίσης – Φύλο

Πότε την διαβάσατε τελευταία φορά; (Την τελευταία εβδομάδα)

	ΣΥΝΟΛΟ	ΑΝΔΡΕΣ	ΓΥΝΑΙΚΕΣ
<i>Σύνολο ερωτηθέντων</i>	1000	493	507
ΕΚΔΟΣΗ ΤΗΣ ΕΛΑΣΣΟΝΑΣ	5,1%	6,9%	3,3%
ΑΝΑΓΝΩΣΤΗΣ	4,4%	6,9%	2,0%
ΝΕΑ ΦΑΡΣΑΛΑ	3,9%	4,9%	3,0%
ΠΡΩΤΟΣ ΤΥΠΟΣ ΦΑΡΣΑΛΩΝ	3,1%	4,5%	1,8%
ΝΕΑ ΤΟΥ ΤΥΡΝΑΒΟΥ	2,5%	3,0%	2,0%
the match ΤΗΣ ΔΕΥΤΕΡΑΣ	2,4%	3,9%	1,0%
ΑΛΗΘΕΙΑ	1,8%	1,8%	1,8%
ΑΓΡΟΤΙΚΗ ΕΚΦΡΑΣΗ	0,7%	1,0%	0,4%

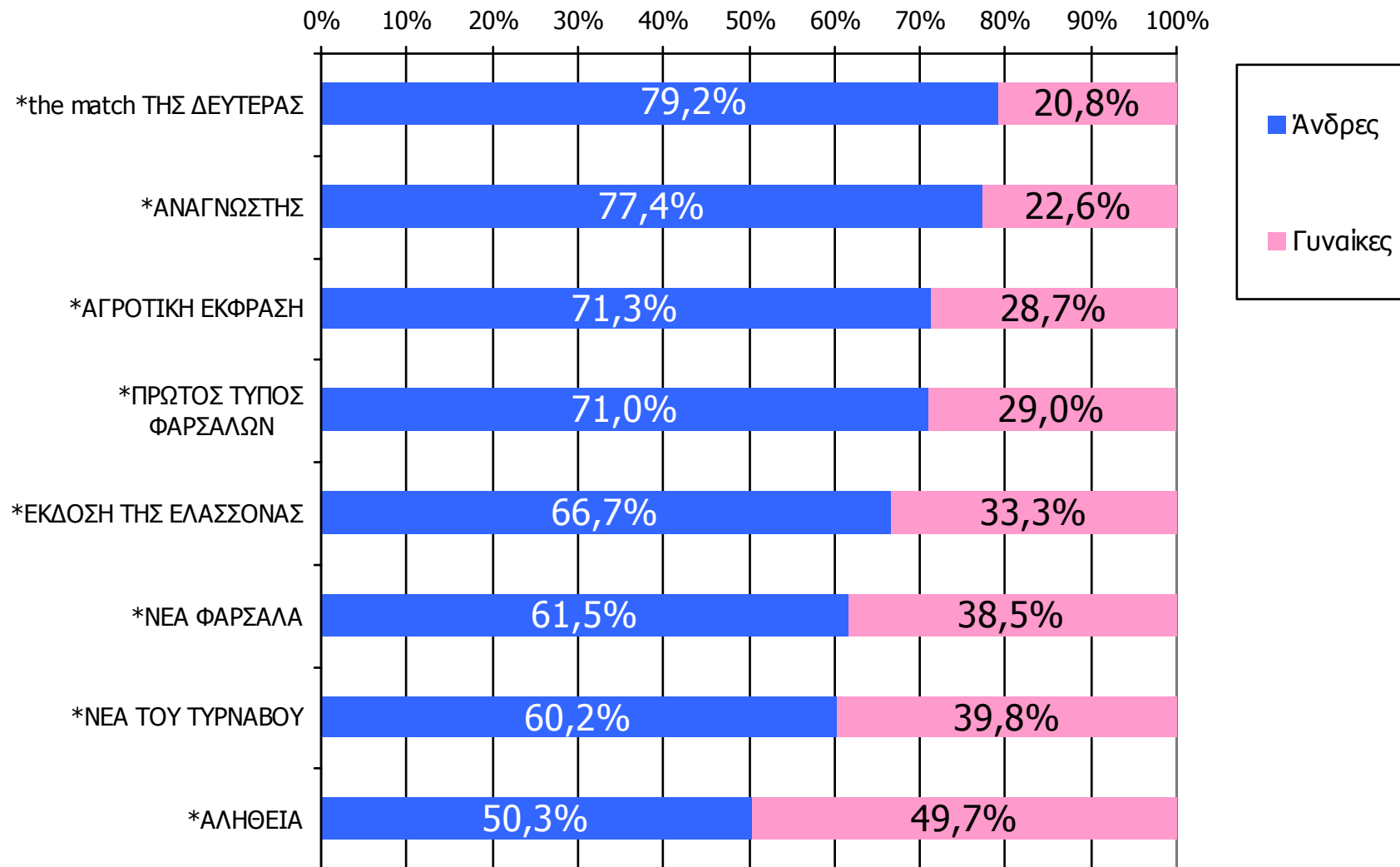
Αναγνωσιμότητα μέσω τεύχους εβδομαδιαίου τοπικού τύπου Νομού Λαρίσης – Ηλικία

Πότε την διαβάσατε τελευταία φορά; (Την τελευταία εβδομάδα)

	ΣΥΝΟΛΟ	15-34	35-54	55+
<i>Σύνολο ερωτηθέντων</i>	1000	347	313	340
ΕΚΔΟΣΗ ΤΗΣ ΕΛΑΣΣΟΝΑΣ	5,1%	4,1%	7,0%	4,4%
ΑΝΑΓΝΩΣΤΗΣ	4,4%	5,2%	5,1%	3,0%
ΝΕΑ ΦΑΡΣΑΛΑ	3,9%	2,3%	6,3%	3,3%
ΠΡΩΤΟΣ ΤΥΠΟΣ ΦΑΡΣΑΛΩΝ	3,1%	2,0%	5,4%	2,1%
ΝΕΑ ΤΟΥ ΤΥΡΝΑΒΟΥ	2,5%	2,0%	3,8%	1,8%
the match ΤΗΣ ΔΕΥΤΕΡΑΣ	2,4%	4,1%	1,6%	1,5%
ΑΛΗΘΕΙΑ	1,8%	0,6%	4,1%	0,9%
ΑΓΡΟΤΙΚΗ ΕΚΦΡΑΣΗ	0,7%	0,3%	1,0%	0,9%

Αναγνωσιμότητα μέσου τεύχους εβδομαδιαίου τοπικού τύπου Νομού Λαρίσης – Φύλο / Προφίλ

Πότε την διαβάσατε τελευταία φορά; (Την τελευταία εβδομάδα)

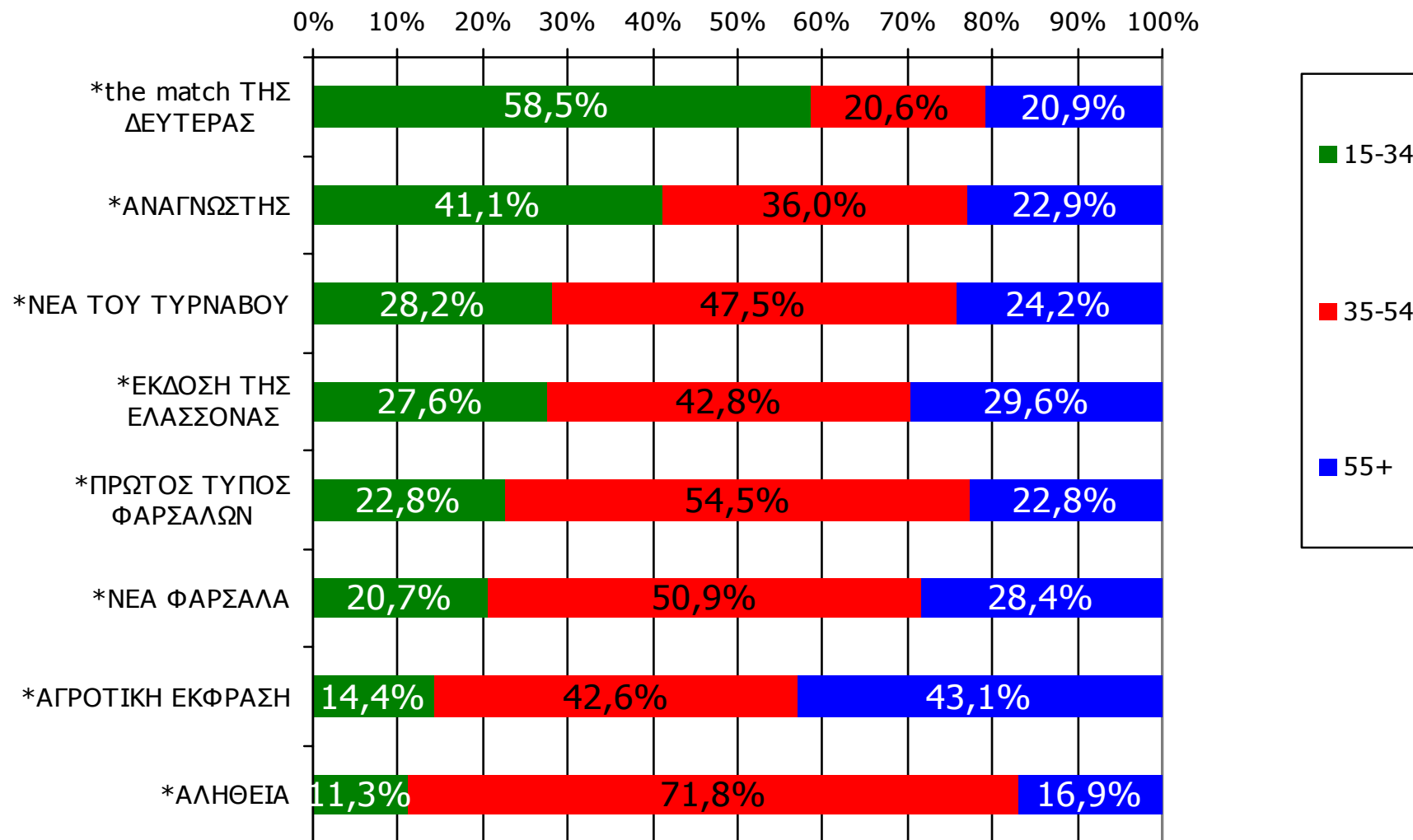


Βάση = Αναγνώστες (μέσου τεύχους) κάθε τίτλου

* Ενδεικτικά στοιχεία – Βάση μικρότερη των 60 ατόμων

Αναγνωσιμότητα μέσω τεύχους εβδομαδιαίου τοπικού τύπου Νομού Λαρίσης - Ηλικία/ Προφίλ

Πότε την διαβάσατε τελευταία φορά; (Την τελευταία εβδομάδα)



Βάση = Αναγνώστες (μέσω τεύχους) κάθε τίτλου

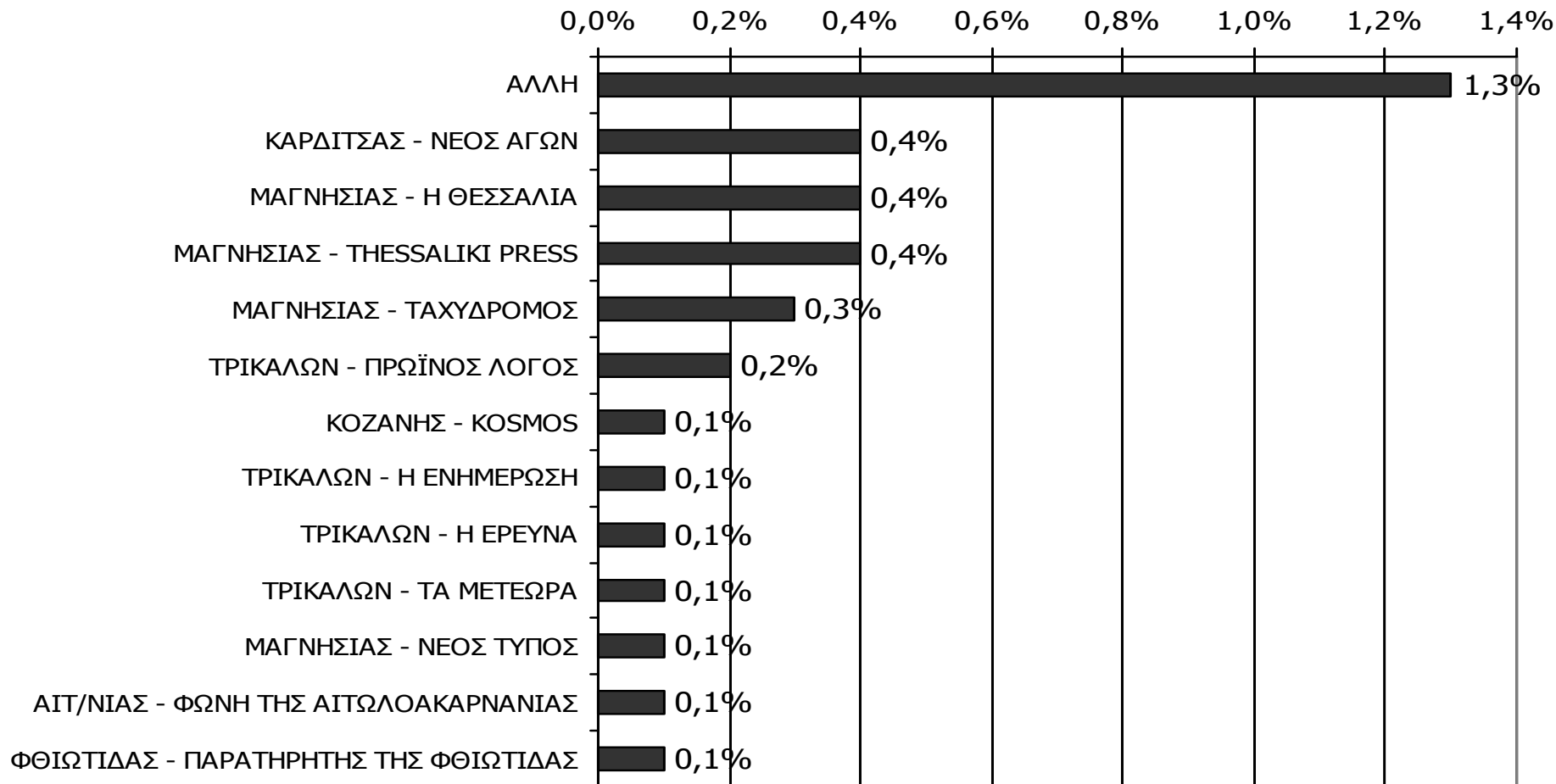
* Ενδεικτικά στοιχεία – Βάση μικρότερη των 60 ατόμων

ΕΦΗΜΕΡΙΔΕΣ ΟΜΟΡΩΝ ΝΟΜΩΝ

ΑΝΑΓΝΩΣΗ ΕΦΗΜΕΡΙΔΩΝ ΟΜΟΡΩΝ ΝΟΜΩΝ

Διαβάσατε το τελευταίο τρίμηνο, άλλες τοπικές καθημερινές ή εβδομαδιαίες εφημερίδες που κυκλοφόρησαν στο νομό σας; Αν ναι, ποιες;

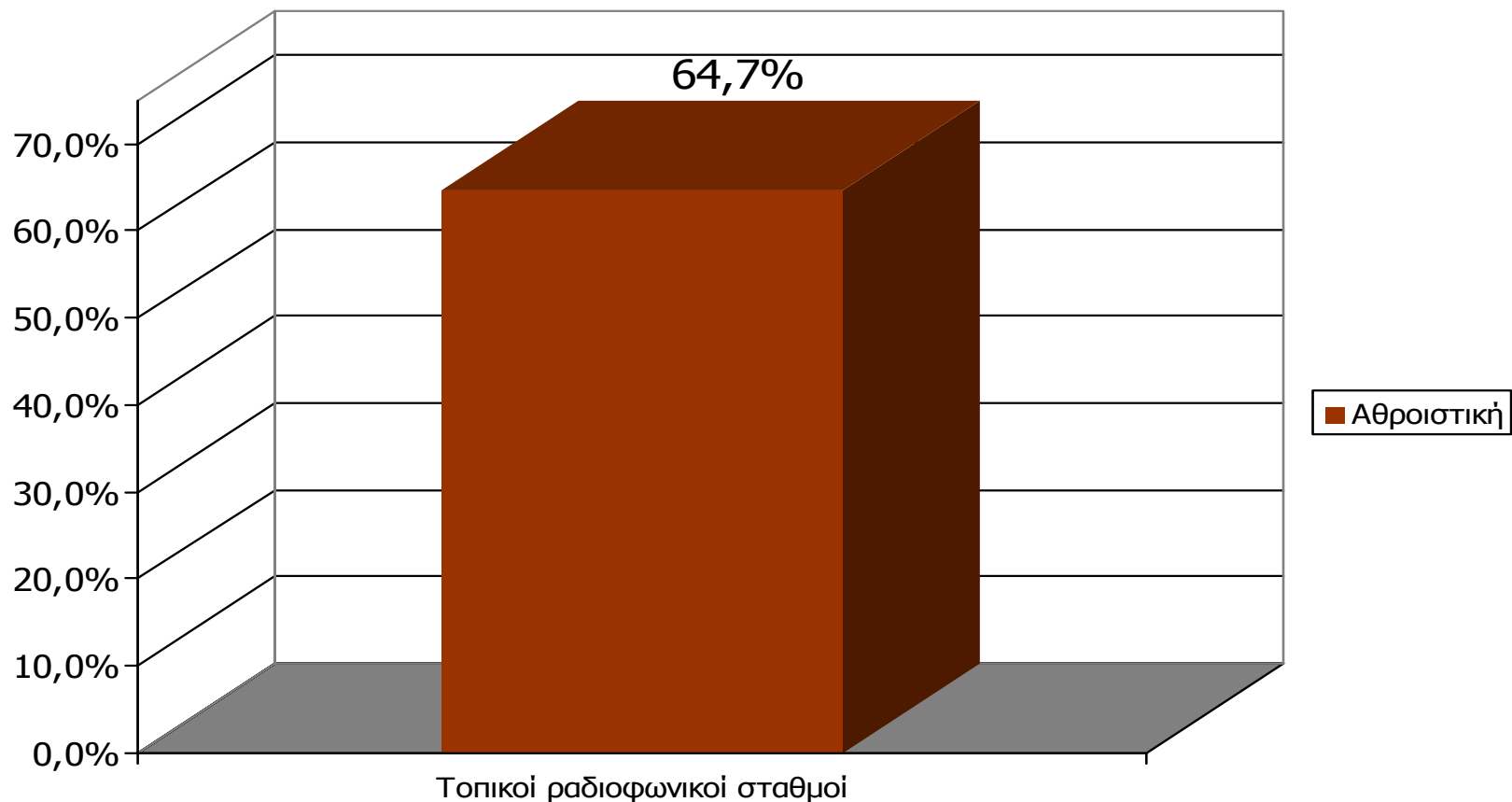
(Δεν διάβασα: 96,8%)



Βάση = Σύνολο ερωτηθέντων (N=1000)

ΡΑΔΙΟΦΩΝΙΚΟΙ ΣΤΑΘΜΟΙ ΝΟΜΟΥ ΛΑΡΙΣΗΣ

Αθροιστική ακροαματικότητα εβδομάδας τοπικών Ρ/Σ Νομού Λαρίσης (λίγα λεπτά την τελευταία εβδομάδα)

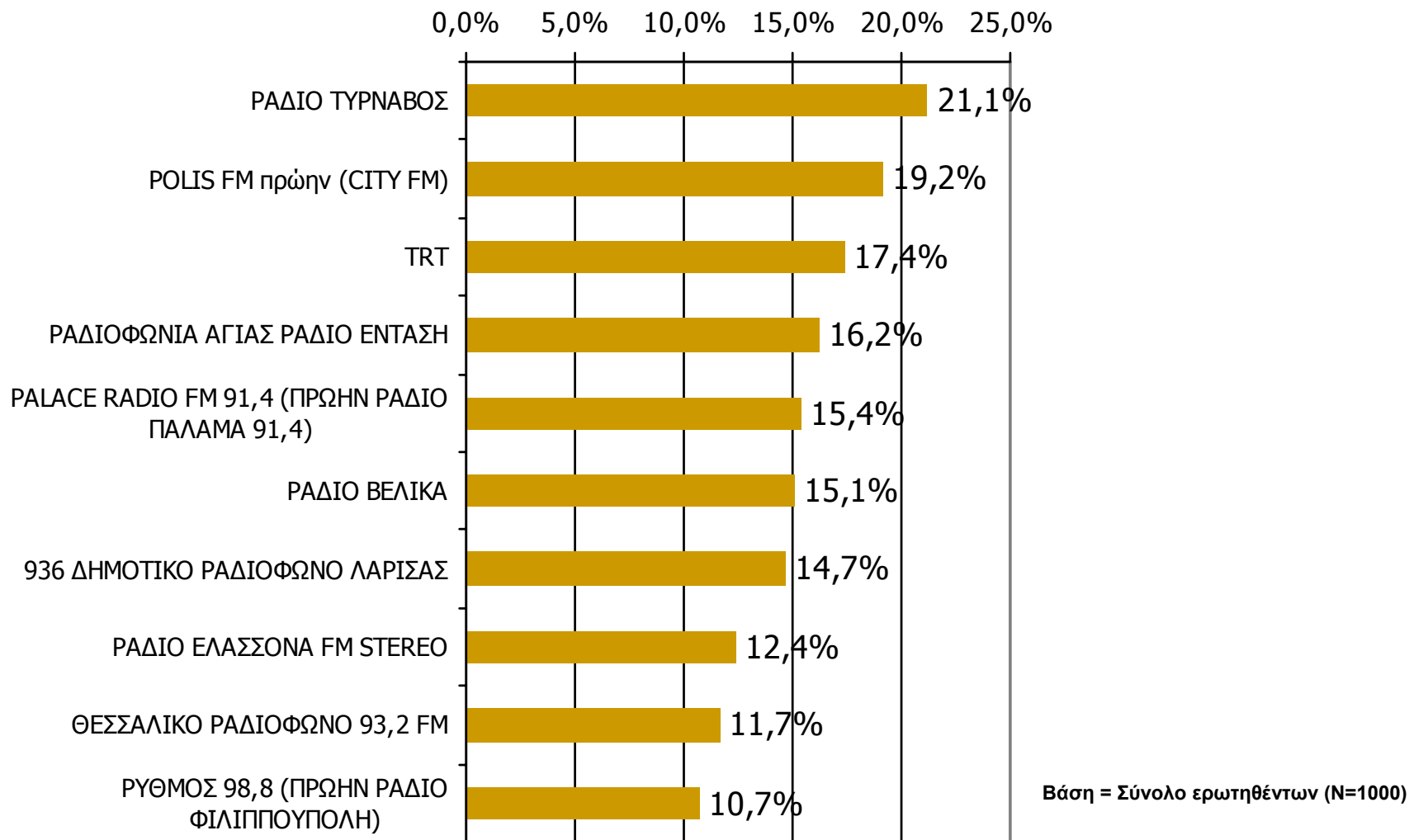


Μ.Ο.: 3.76 Ρ/Σ

Βάση = Σύνολο ερωτηθέντων (N=1000)

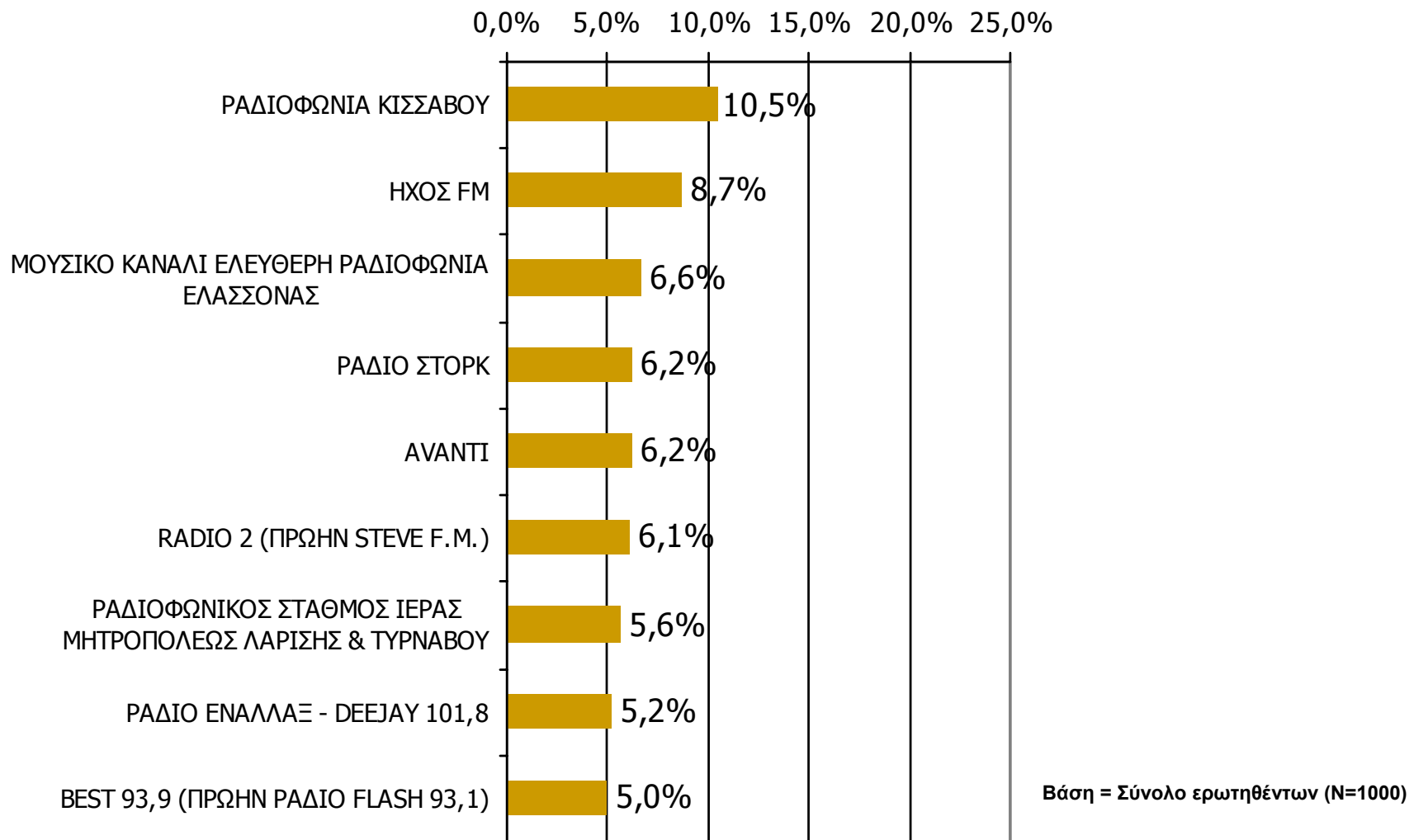
Αθροιστική ακροαματικότητα εβδομάδας τοπικών Ρ/Σ Νομού Λαρίσης (λίγα λεπτά την τελευταία εβδομάδα) - 1

Θα σας διαβάσω μια σειρά από τοπικούς ραδιοφωνικούς σταθμούς που εκπέμπουν στο νομό σας και θέλω να μου πείτε για κάθε έναν από αυτούς, αν τον ακούσατε την τελευταία εβδομάδα για τουλάχιστον λίγα λεπτά.



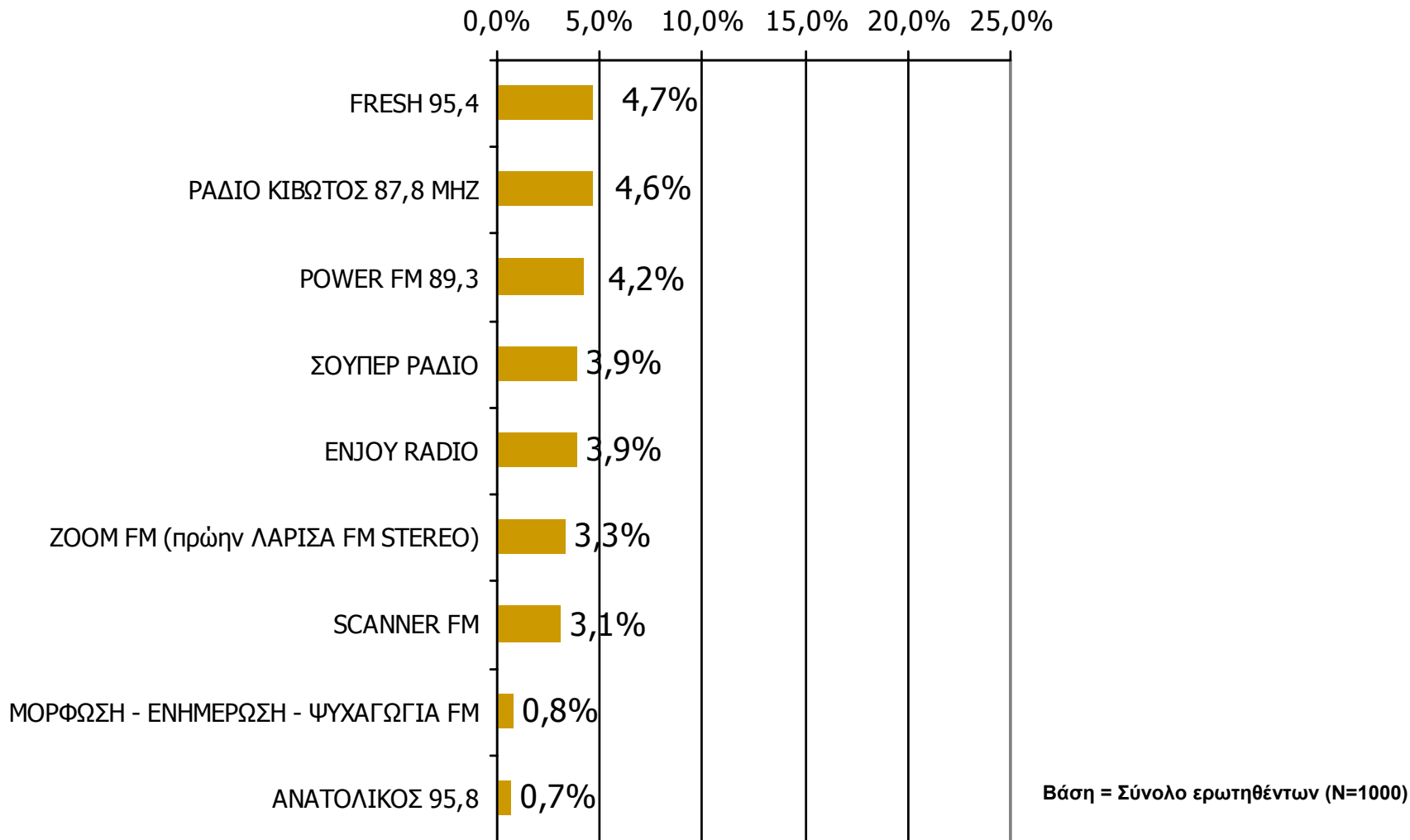
Αθροιστική ακροαματικότητα εβδομάδας τοπικών Ρ/Σ Νομού Λαρίσης (λίγα λεπτά την τελευταία εβδομάδα) - 2

Θα σας διαβάσω μια σειρά από τοπικούς ραδιοφωνικούς σταθμούς που εκπέμπουν στο νομό σας και θέλω να μου πείτε για κάθε έναν από αυτούς, αν τον ακούσατε την τελευταία εβδομάδα για τουλάχιστον λίγα λεπτά.



Αθροιστική ακροαματικότητα εβδομάδας τοπικών Ρ/Σ Νομού Λαρίσης (λίγα λεπτά την τελευταία εβδομάδα) - 3

Θα σας διαβάσω μια σειρά από τοπικούς ραδιοφωνικούς σταθμούς που εκπέμπουν στο νομό σας και θέλω να μου πείτε για κάθε έναν από αυτούς, αν τον ακούσατε την τελευταία εβδομάδα για τουλάχιστον λίγα λεπτά.



Αθροιστική ακροαματικότητα εβδομάδας τοπικών Ρ/Σ Νομού Λαρίσης (λίγα λεπτά την τελευταία εβδομάδα) – 1 Προβολές στον πληθυσμό 15 ετών και άνω

Πληθυσμός Νομού Λαρίσης, 15 ετών και άνω: 236.142 άτομα	Προβολή στον πληθυσμό 15 ετών και άνω	95% Διάστημα Εμπιστοσύνης	
		Κάτω φράγμα	Άνω φράγμα
ΡΑΔΙΟ ΤΥΡΝΑΒΟΣ	50.000	44.000	56.000
POLIS FM πρώην (CITY FM)	45.000	40.000	51.000
TRT	41.000	36.000	47.000
ΡΑΔΙΟΦΩΝΙΑ ΑΓΙΑΣ ΡΑΔΙΟ ΕΝΤΑΣΗ	38.000	33.000	44.000
PALACE RADIO FM 91,4 (ΠΡΩΗΝ ΡΑΔΙΟ ΠΑΛΛΑΜΑ 91,4)	36.000	31.000	42.000
ΡΑΔΙΟ ΒΕΛΙΚΑ	36.000	30.000	41.000
936 ΔΗΜΟΤΙΚΟ ΡΑΔΙΟΦΩΝΟ ΛΑΡΙΣΑΣ	35.000	30.000	40.000
ΡΑΔΙΟ ΕΛΑΣΣΟΝΑ FM STEREO	29.000	24.000	34.000
ΘΕΣΣΑΛΙΚΟ ΡΑΔΙΟΦΩΝΟ 93,2 FM	28.000	23.000	32.000
ΡΥΘΜΟΣ 98,8 (ΠΡΩΗΝ ΡΑΔΙΟ ΦΙΛΙΠΠΟΥΠΟΛΗ)	25.000	21.000	30.000

Αθροιστική ακροαματικότητα εβδομάδας τοπικών Ρ/Σ Νομού Λαρίσης (λίγα λεπτά την τελευταία εβδομάδα) – 2 Προβολές στον πληθυσμό 15 ετών και άνω

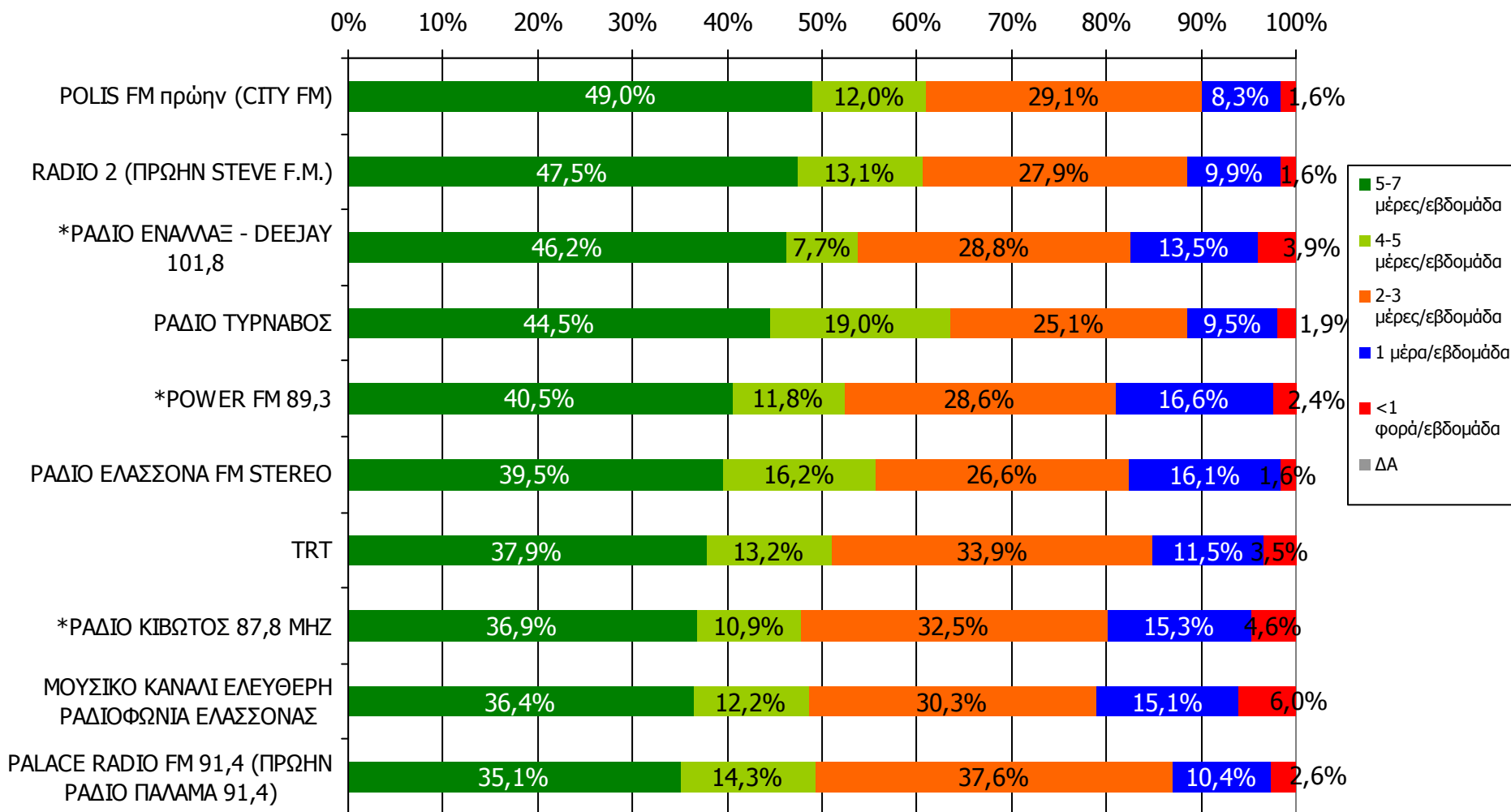
Πληθυσμός Νομού Λαρίσης, 15 ετών και άνω: 236.142 άτομα	Προβολή στον πληθυσμό 15 ετών και άνω	95% Διάστημα Εμπιστοσύνης	
		Κάτω φράγμα	Άνω φράγμα
ΡΑΔΙΟΦΩΝΙΑ ΚΙΣΣΑΒΟΥ	25.000	20.000	29.000
ΗΧΟΣ FM	21.000	16.000	25.000
ΜΟΥΣΙΚΟ ΚΑΝΑΛΙ ΕΛΕΥΘΕΡΗ ΡΑΔΙΟΦΩΝΙΑ ΕΛΑΣΣΟΝΑΣ	16.000	12.000	19.000
ΡΑΔΙΟ ΣΤΟΡΚ	15.000	11.000	18.000
ΑΒΑΝΤΙ	15.000	11.000	18.000
RADIO 2 (ΠΡΩΗΝ STEVE F.M.)	14.000	11.000	18.000
ΡΑΔΙΟΦΩΝΙΚΟΣ ΣΤΑΘΜΟΣ ΙΕΡΑΣ ΜΗΤΡΟΠΟΛΕΩΣ ΛΑΡΙΣΗΣ & ΤΥΡΝΑΒΟΥ	13.000	10.000	17.000
BEST 93,9 (ΠΡΩΗΝ ΡΑΔΙΟ FLASH 93,1)	12.000	9.000	15.000
ΡΑΔΙΟ ΕΝΑΛΛΑΞ - DEEJAY 101,8	12.000	9.000	16.000

Αθροιστική ακροαματικότητα εβδομάδας τοπικών Ρ/Σ Νομού Λαρίσης (λίγα λεπτά την τελευταία εβδομάδα) – 3 Προβολές στον πληθυσμό 15 ετών και άνω

Πληθυσμός Νομού Λαρίσης, 15 ετών και άνω: 236.142 άτομα	Προβολή στον πληθυσμό 15 ετών και άνω	95% Διάστημα Εμπιστοσύνης	
		Κάτω φράγμα	Άνω φράγμα
FRESH 95,4	11.000	8.000	14.000
ΡΑΔΙΟ ΚΙΒΩΤΟΣ 87,8 MHz	11.000	8.000	14.000
POWER FM 89,3	10.000	7.000	13.000
ΣΟΥΠΕΡ ΡΑΔΙΟ	9.000	6.000	12.000
ENJOY RADIO	9.000	6.000	12.000
ZOOM FM (πρώην ΛΑΡΙΣΑ FM STEREO)	8.000	5.000	10.000
SCANNER FM	7.000	5.000	10.000
ΜΟΡΦΩΣΗ - ΕΝΗΜΕΡΩΣΗ - ΨΥΧΑΓΩΓΙΑ FM	2.000	Λιγότερο από 1.000 άτομα	3.000
ΑΝΑΤΟΛΙΚΟΣ 95,8	2.000	Λιγότερο από 1.000 άτομα	3.000

ΣΥΧΝΟΤΗΤΑ ΑΚΡΟΑΣΗΣ ΡΑΔΙΟΦΩΝΙΚΩΝ ΣΤΑΘΜΩΝ Νομού Λαρίσης (λίγα λεπτά την τελευταία εβδομάδα) - 1

Πόσο συχνά ακούτε το ραδιοφωνικό σταθμό...

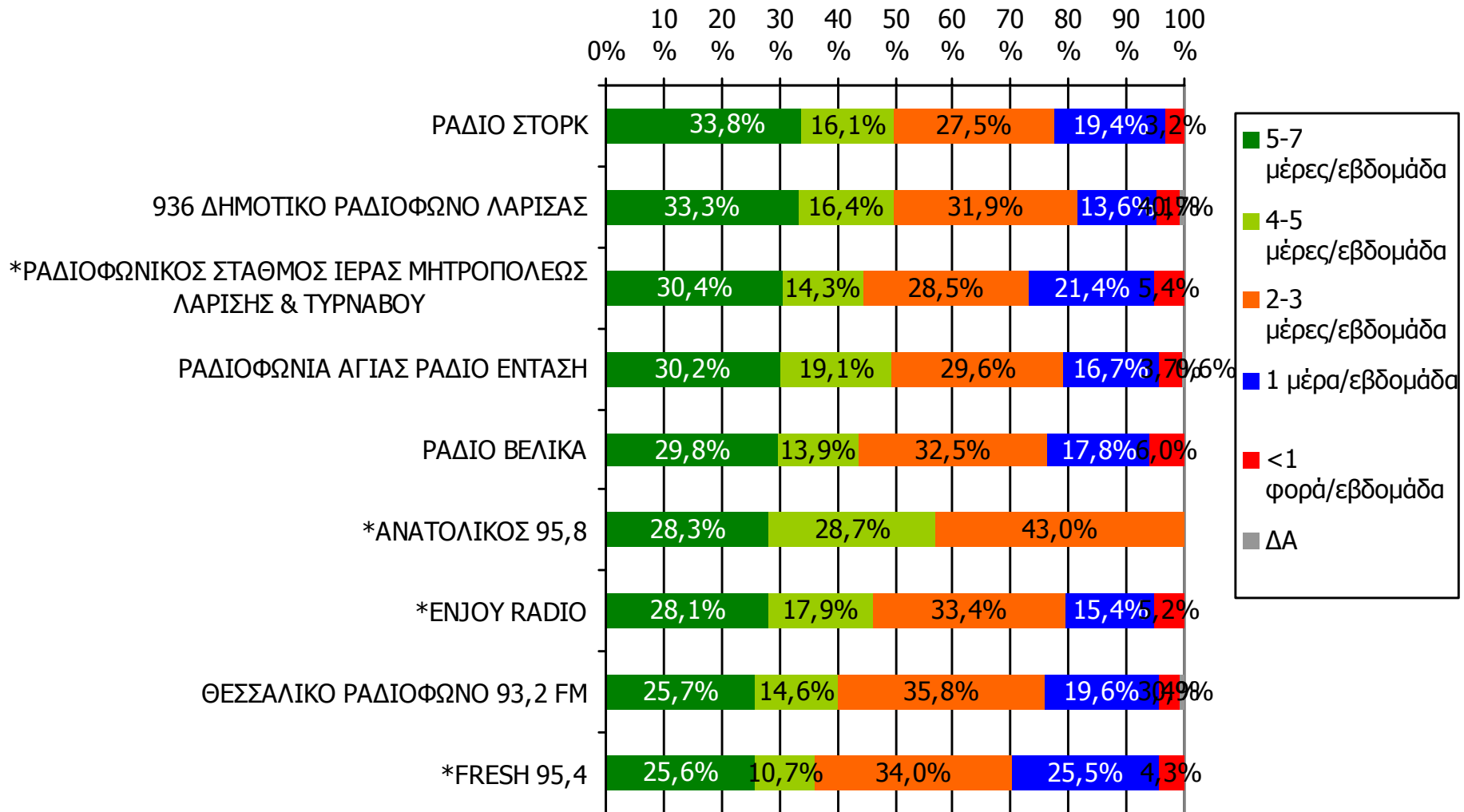


Βάση = Ακροατές (εβδομάδας) κάθε σταθμού

* Ενδεικτικά στοιχεία – Βάση μικρότερη των 60 ατόμων

ΣΥΧΝΟΤΗΤΑ ΑΚΡΟΑΣΗΣ ΡΑΔΙΟΦΩΝΙΚΩΝ ΣΤΑΘΜΩΝ Νομού Λαρίσης (λίγα λεπτά την τελευταία εβδομάδα) - 2

Πόσο συχνά ακούτε το ραδιοφωνικό σταθμό...

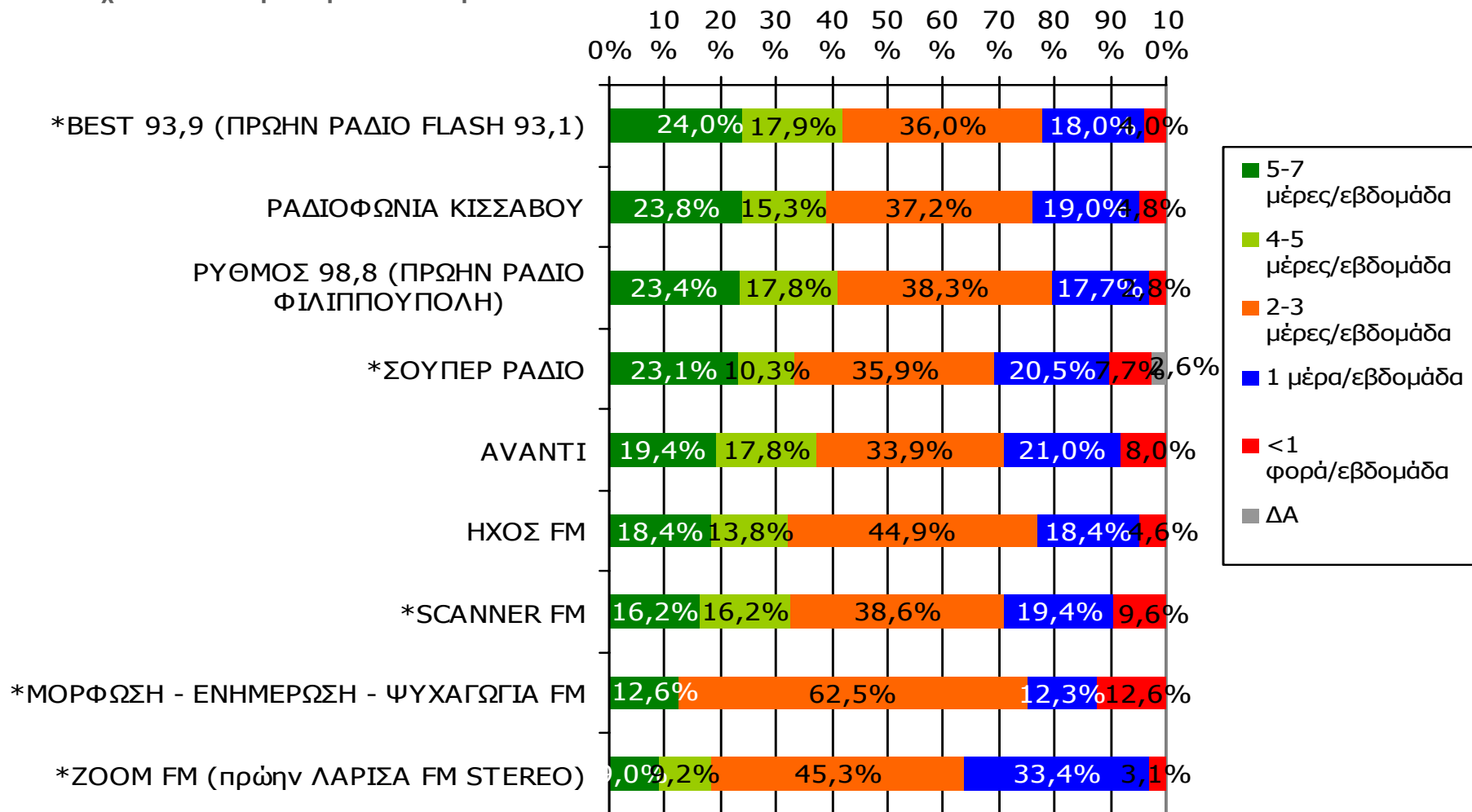


Βάση = Ακροατές (εβδομάδας) κάθε σταθμού

* Ενδεικτικά στοιχεία – Βάση μικρότερη των 60 ατόμων

ΣΥΧΝΟΤΗΤΑ ΑΚΡΟΑΣΗΣ ΡΑΔΙΟΦΩΝΙΚΩΝ ΣΤΑΘΜΩΝ Νομού Λαρίσης (λίγα λεπτά την τελευταία εβδομάδα) - 3

Πόσο συχνά ακούτε το ραδιοφωνικό σταθμό...

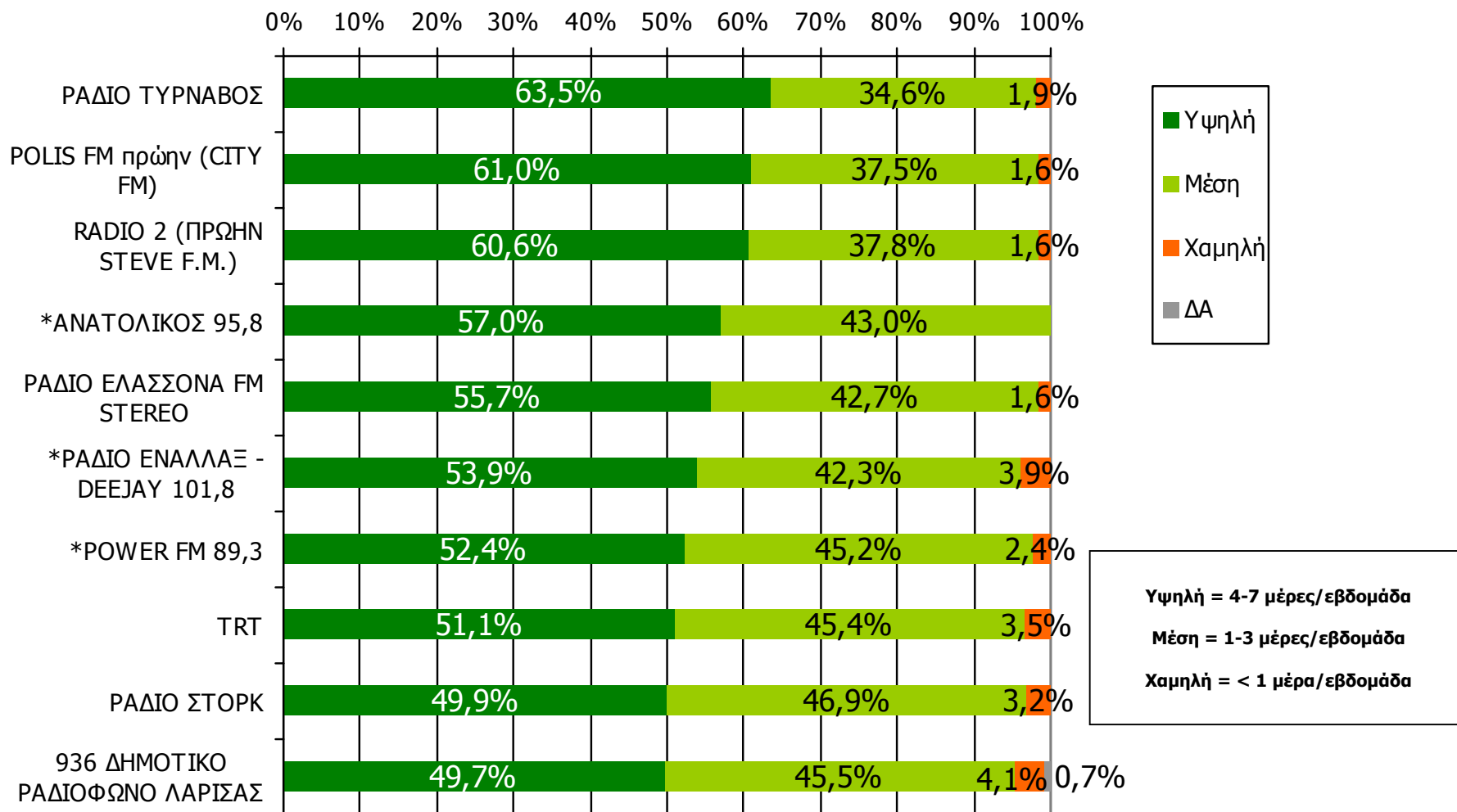


Βάση = Ακροατές (εβδομάδας) κάθε σταθμού

* Ενδεικτικά στοιχεία – Βάση μικρότερη των 60 ατόμων

ΣΥΧΝΟΤΗΤΑ ΑΚΡΟΑΣΗΣ ΡΑΔΙΟΦΩΝΙΚΩΝ ΣΤΑΘΜΩΝ Νομού Λαρίσης (λίγα λεπτά την τελευταία εβδομάδα) - 1

Πόσο συχνά ακούτε το ραδιοφωνικό σταθμό...

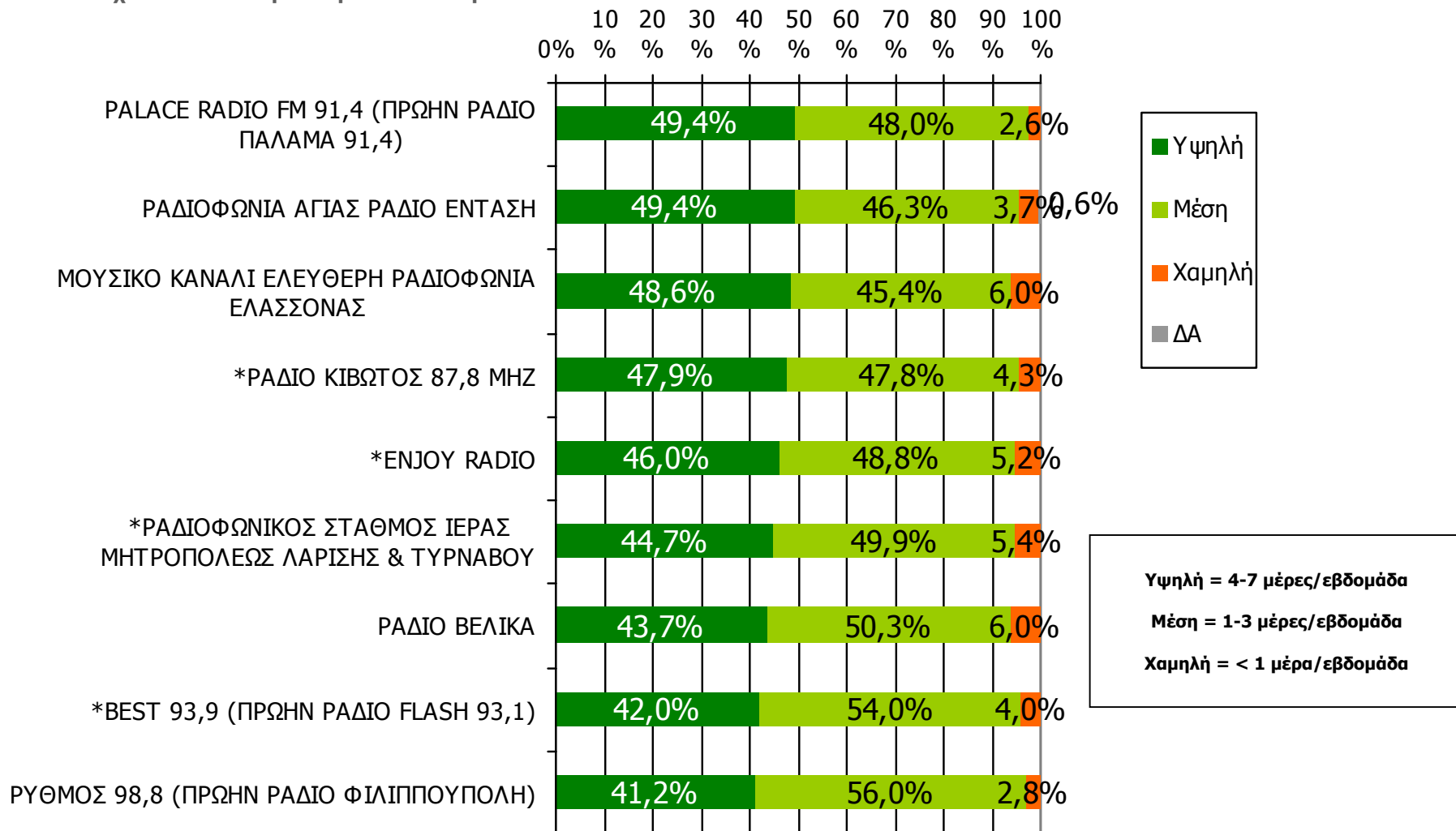


Βάση = Ακροατές (εβδομάδας) κάθε σταθμού

* Ενδεικτικά στοιχεία – Βάση μικρότερη των 60 ατόμων

ΣΥΧΝΟΤΗΤΑ ΑΚΡΟΑΣΗΣ ΡΑΔΙΟΦΩΝΙΚΩΝ ΣΤΑΘΜΩΝ Νομού Λαρίσης (λίγα λεπτά την τελευταία εβδομάδα) - 2

Πόσο συχνά ακούτε το ραδιοφωνικό σταθμό...



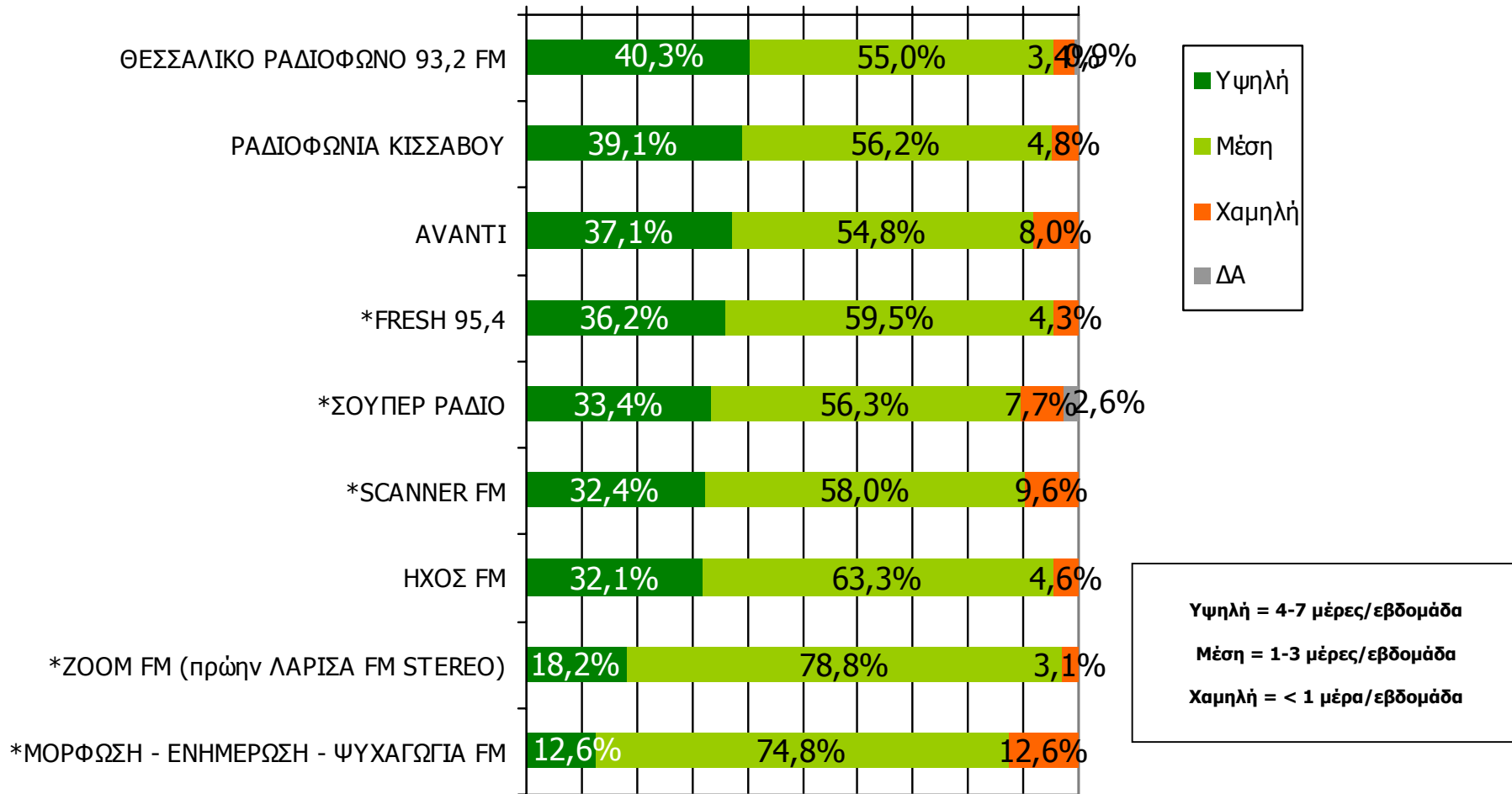
Βάση = Ακροατές (εβδομάδας) κάθε σταθμού

* Ενδεικτικά στοιχεία – Βάση μικρότερη των 60 ατόμων

ΣΥΧΝΟΤΗΤΑ ΑΚΡΟΑΣΗΣ ΡΑΔΙΟΦΩΝΙΚΩΝ ΣΤΑΘΜΩΝ Νομού Λαρίσης (λίγα λεπτά την τελευταία εβδομάδα) - 3

Πόσο συχνά ακούτε το ραδιοφωνικό σταθμό...

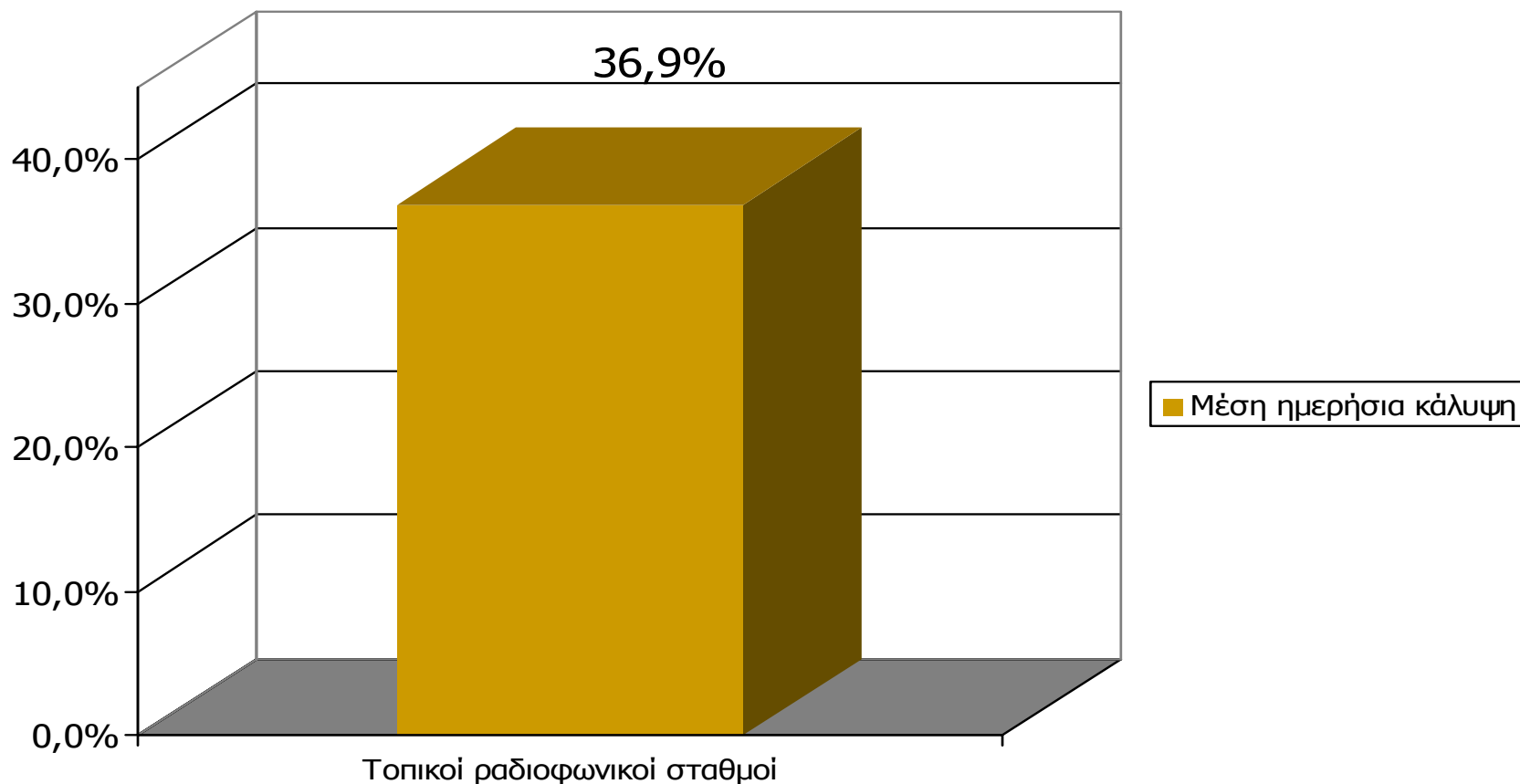
0% 10% 20% 30% 40% 50% 60% 70% 80% 90% 100%



Βάση = Ακροατές (εβδομάδας) κάθε σταθμού

* Ενδεικτικά στοιχεία – Βάση μικρότερη των 60 ατόμων

Μέση ημερήσια κάλυψη τοπικών Ρ/Σ Νομού Λαρίσης (χθες)

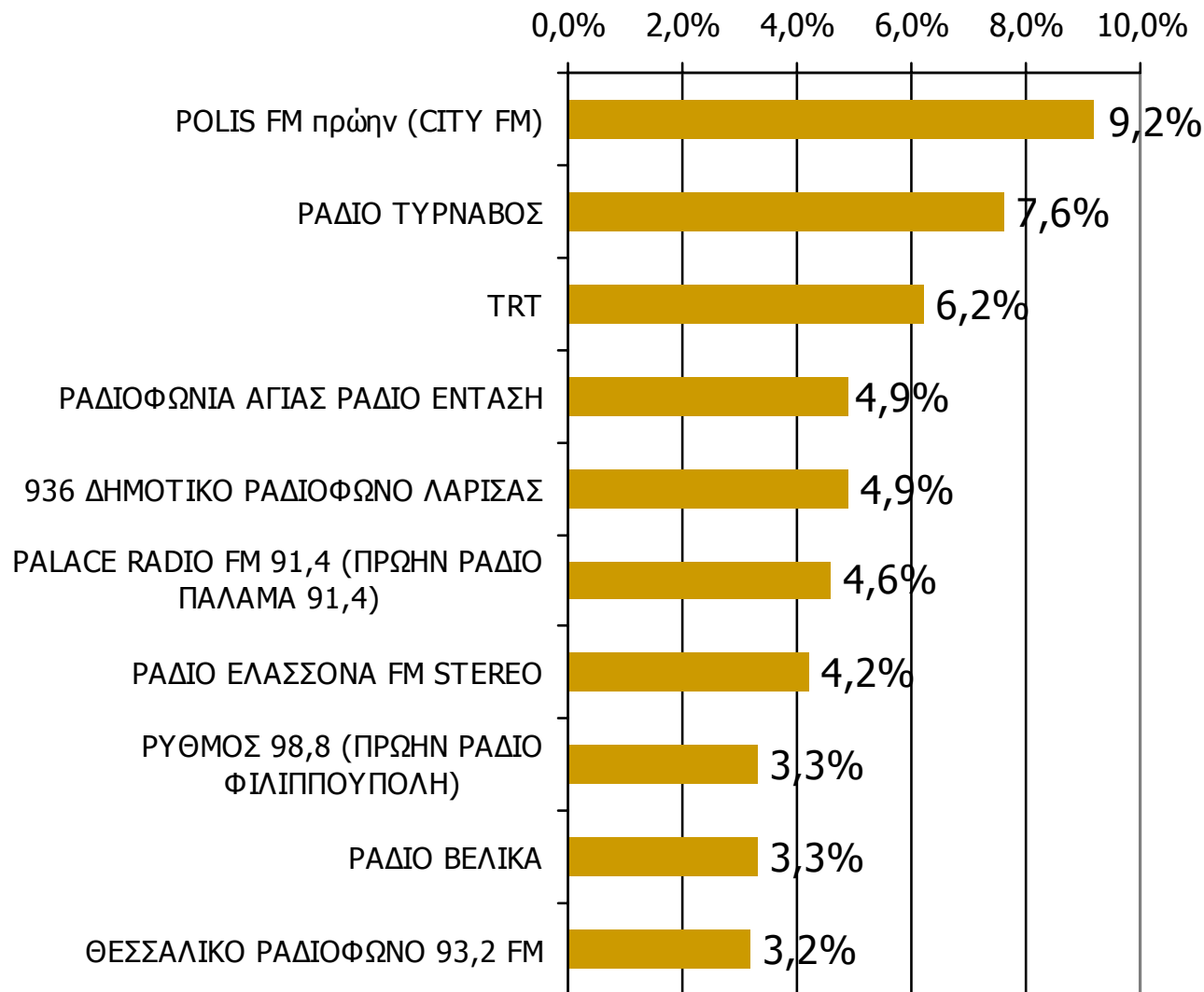


Μ.Ο.: 2.12 Ρ/Σ

Βάση = Σύνολο ερωτηθέντων (N=1000)

Μέση ημερήσια κάλυψη τοπικών Ρ/Σ Νομού Λαρίσης - 1

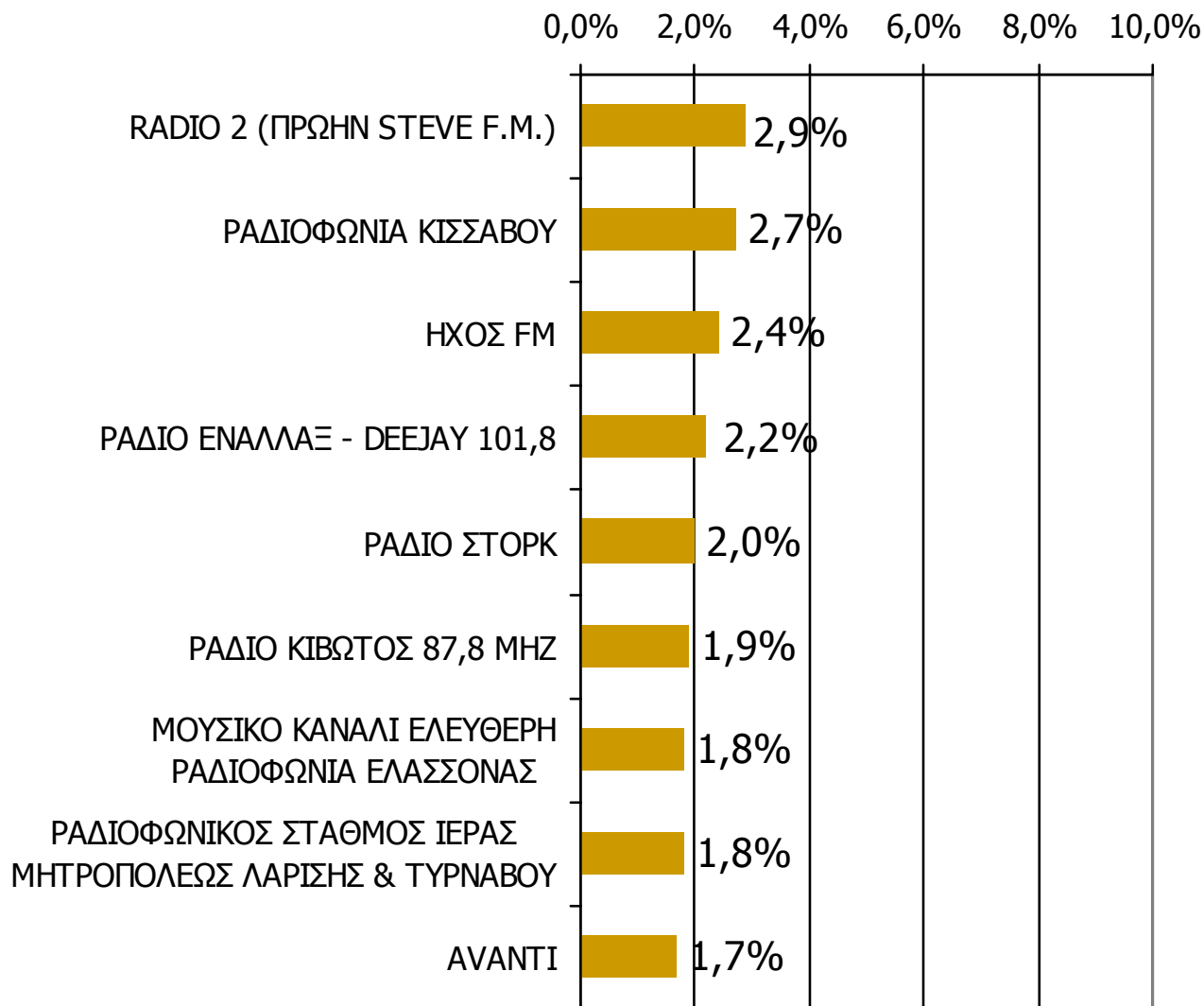
Τον ραδιοφωνικό σταθμό... τον ακούσατε χτες;



Βάση = Σύνολο ερωτηθέντων (N=1000)

Μέση ημερήσια κάλυψη τοπικών Ρ/Σ Νομού Λαρίσης - 2

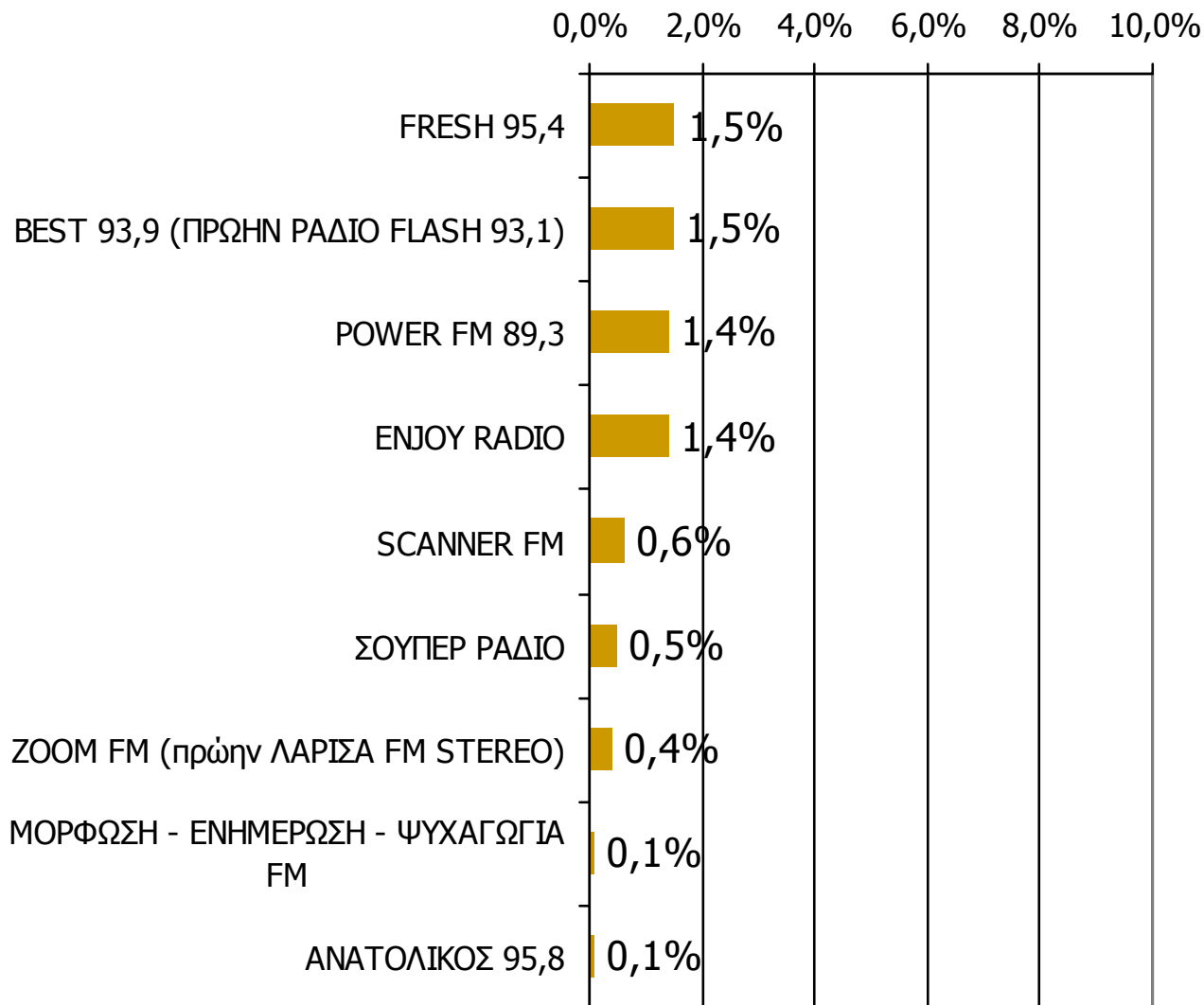
Τον ραδιοφωνικό σταθμό... τον ακούσατε χτες;



Βάση = Σύνολο ερωτηθέντων (N=1000)

Μέση ημερήσια κάλυψη τοπικών Ρ/Σ Νομού Λαρίσης – 3

Τον ραδιοφωνικό σταθμό... τον ακούσατε χτες;



Βάση = Σύνολο ερωτηθέντων (N=1000)

Μέση ημερήσια κάλυψη τοπικών Ρ/Σ Νομού Λαρίσης – Φύλο - 1

Τον ραδιοφωνικό σταθμό... τον ακούσατε χτες;

	ΣΥΝΟΛΟ	ΑΝΔΡΕΣ	ΓΥΝΑΙΚΕΣ
<i>Σύνολο ερωτηθέντων</i>	1000	493	507
POLIS FM πρώην (CITY FM)	9,2%	8,8%	9,7%
ΡΑΔΙΟ ΤΥΡΝΑΒΟΣ	7,6%	9,5%	5,7%
TRT	6,2%	7,9%	4,5%
ΡΑΔΙΟΦΩΝΙΑ ΑΓΙΑΣ ΡΑΔΙΟ ΕΝΤΑΣΗ	4,9%	5,3%	4,5%
936 ΔΗΜΟΤΙΚΟ ΡΑΔΙΟΦΩΝΟ ΛΑΡΙΣΑΣ	4,9%	6,3%	3,6%
PALACE RADIO FM 91,4 (ΠΡΩΗΝ ΡΑΔΙΟ ΠΑΛΑΜΑ 91,4)	4,6%	5,9%	3,4%
ΡΑΔΙΟ ΕΛΑΣΣΟΝΑ FM STEREO	4,2%	5,5%	2,9%
ΡΥΘΜΟΣ 98,8 (ΠΡΩΗΝ ΡΑΔΙΟ ΦΙΛΙΠΠΟΥΠΟΛΗ)	3,3%	2,4%	4,1%
ΡΑΔΙΟ ΒΕΛΙΚΑ	3,3%	4,3%	2,3%
ΘΕΣΣΑΛΙΚΟ ΡΑΔΙΟΦΩΝΟ 93,2 FM	3,2%	3,0%	3,4%

Μέση ημερήσια κάλυψη τοπικών Ρ/Σ Νομού Λαρίσης – Φύλο - 2

Τον ραδιοφωνικό σταθμό... τον ακούσατε χτες;

	ΣΥΝΟΛΟ	ΑΝΔΡΕΣ	ΓΥΝΑΙΚΕΣ
<i>Σύνολο ερωτηθέντων</i>	1000	493	507
RADIO 2 (ΠΡΩΗΝ STEVE F.M.)	2,9%	2,6%	3,1%
ΡΑΔΙΟΦΩΝΙΑ ΚΙΣΣΑΒΟΥ	2,7%	3,9%	1,6%
ΗΧΟΣ FM	2,4%	2,2%	2,6%
ΡΑΔΙΟ ΕΝΑΛΛΑΞ - DEEJAY 101,8	2,2%	3,1%	1,4%
ΡΑΔΙΟ ΣΤΟΡΚ	2,0%	2,2%	1,8%
ΡΑΔΙΟ ΚΙΒΩΤΟΣ 87,8 MHZ	1,9%	2,4%	1,4%
ΜΟΥΣΙΚΟ ΚΑΝΑΛΙ ΕΛΕΥΘΕΡΗ ΡΑΔΙΟΦΩΝΙΑ ΕΛΑΣΣΟΝΑΣ	1,8%	2,4%	1,2%
ΡΑΔΙΟΦΩΝΙΚΟΣ ΣΤΑΘΜΟΣ ΙΕΡΑΣ ΜΗΤΡΟΠΟΛΕΩΣ ΛΑΡΙΣΗΣ & ΤΥΡΝΑΒΟΥ	1,8%	1,8%	1,8%
ΑΒΑΝΤΙ	1,7%	2,0%	1,4%

Μέση ημερήσια κάλυψη τοπικών Ρ/Σ Νομού Λαρίσης – Φύλο - 3

Τον ραδιοφωνικό σταθμό... τον ακούσατε χτες;

	ΣΥΝΟΛΟ	ΑΝΔΡΕΣ	ΓΥΝΑΙΚΕΣ
<i>Σύνολο ερωτηθέντων</i>	1000	493	507
FRESH 95,4	1,5%	2,0%	1,0%
BEST 93,9 (ΠΡΩΗΝ ΡΑΔΙΟ FLASH 93,1)	1,5%	1,8%	1,2%
POWER FM 89,3	1,4%	1,8%	1,0%
ENJOY RADIO	1,4%	1,8%	1,0%
SCANNER FM	0,6%	0,6%	0,6%
ΣΟΥΠΕΡ ΡΑΔΙΟ	0,5%	0,8%	0,2%
ZOOM FM (πρώην ΛΑΡΙΣΑ FM STEREO)	0,4%	0,4%	0,4%
ΜΟΡΦΩΣΗ - ΕΝΗΜΕΡΩΣΗ - ΨΥΧΑΓΩΓΙΑ FM	0,1%	0,2%	0,0%
ΑΝΑΤΟΛΙΚΟΣ 95,8	0,1%	0,2%	0,0%

Μέση ημερήσια κάλυψη τοπικών Ρ/Σ Νομού Λαρίσης – Ηλικία - 1

Τον ραδιοφωνικό σταθμό... τον ακούσατε χτες;

	ΣΥΝΟΛΟ	15-34	35-54	55+
<i>Σύνολο ερωτηθέντων</i>	1000	347	313	340
POLIS FM πρώην (CITY FM)	9,2%	20,6%	5,7%	0,9%
ΡΑΔΙΟ ΤΥΡΝΑΒΟΣ	7,6%	7,2%	9,2%	6,5%
TRT	6,2%	5,8%	6,3%	6,5%
ΡΑΔΙΟΦΩΝΙΑ ΑΓΙΑΣ ΡΑΔΙΟ ΕΝΤΑΣΗ	4,9%	8,1%	4,1%	2,4%
936 ΔΗΜΟΤΙΚΟ ΡΑΔΙΟΦΩΝΟ ΛΑΡΙΣΑΣ	4,9%	5,2%	6,0%	3,6%
PALACE RADIO FM 91,4 (ΠΡΩΗΝ ΡΑΔΙΟ ΠΑΛΑΜΑ 91,4)	4,6%	9,0%	3,5%	1,2%
ΡΑΔΙΟ ΕΛΑΣΣΟΝΑ FM STEREO	4,2%	4,3%	5,4%	3,0%
ΡΥΘΜΟΣ 98,8 (ΠΡΩΗΝ ΡΑΔΙΟ ΦΙΛΙΠΠΟΥΠΟΛΗ)	3,3%	6,7%	2,5%	0,6%
ΡΑΔΙΟ ΒΕΛΙΚΑ	3,3%	2,6%	5,4%	2,1%
ΘΕΣΣΑΛΙΚΟ ΡΑΔΙΟΦΩΝΟ 93,2 FM	3,2%	3,8%	2,5%	3,3%

Μέση ημερήσια κάλυψη τοπικών Ρ/Σ Νομού Λαρίσης – Ηλικία - 2

Τον ραδιοφωνικό σταθμό... τον ακούσατε χτες;

	ΣΥΝΟΛΟ	15-34	35-54	55+
<i>Σύνολο ερωτηθέντων</i>	1000	347	313	340
RADIO 2 (ΠΡΩΗΝ STEVE F.M.)	2,9%	4,9%	3,2%	0,6%
ΡΑΔΙΟΦΩΝΙΑ ΚΙΣΣΑΒΟΥ	2,7%	3,5%	3,2%	1,5%
ΗΧΟΣ FM	2,4%	3,8%	2,2%	1,2%
ΡΑΔΙΟ ΕΝΑΛΛΑΞ - DEEJAY 101,8	2,2%	4,3%	1,6%	0,6%
ΡΑΔΙΟ ΣΤΟΡΚ	2,0%	2,0%	2,8%	1,2%
ΡΑΔΙΟ ΚΙΒΩΤΟΣ 87,8 MHZ	1,9%	2,3%	2,2%	1,2%
ΜΟΥΣΙΚΟ ΚΑΝΑΛΙ ΕΛΕΥΘΕΡΗ ΡΑΔΙΟΦΩΝΙΑ ΕΛΑΣΣΟΝΑΣ	1,8%	3,8%	0,9%	0,6%
ΡΑΔΙΟΦΩΝΙΚΟΣ ΣΤΑΘΜΟΣ ΙΕΡΑΣ ΜΗΤΡΟΠΟΛΕΩΣ ΛΑΡΙΣΗΣ & ΤΥΡΝΑΒΟΥ	1,8%	0,6%	1,3%	3,6%
ΑΒΑΝΤΙ	1,7%	2,3%	2,5%	0,3%

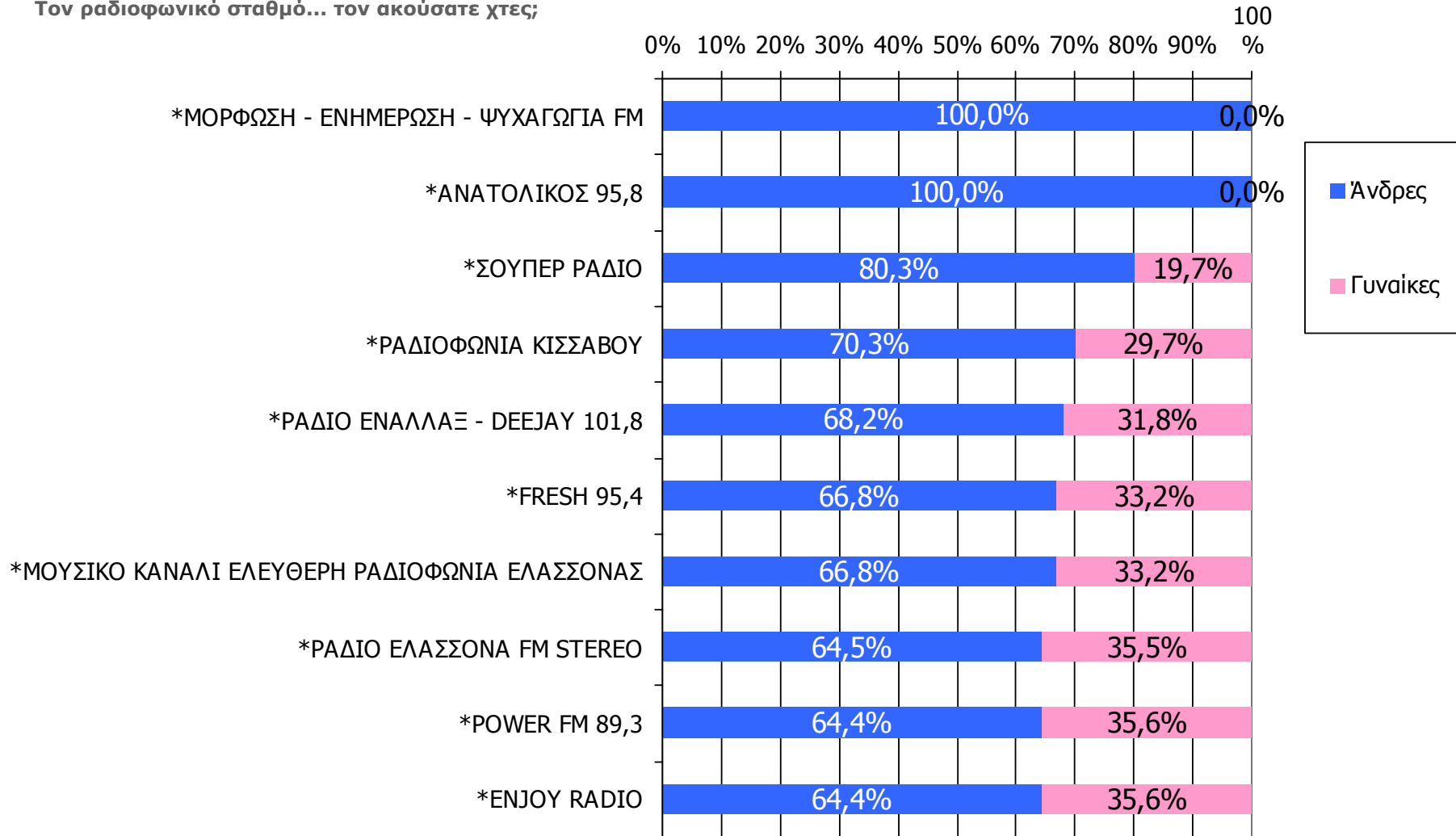
Μέση ημερήσια κάλυψη τοπικών Ρ/Σ Νομού Λαρίσης – Ηλικία - 3

Τον ραδιοφωνικό σταθμό... τον ακούσατε χτες;

	ΣΥΝΟΛΟ	15-34	35-54	55+
<i>Σύνολο ερωτηθέντων</i>	1000	347	313	340
FRESH 95,4	1,5%	3,8%	0,3%	0,3%
BEST 93,9 (ΠΡΩΗΝ ΡΑΔΙΟ FLASH 93,1)	1,5%	3,2%	0,9%	0,3%
POWER FM 89,3	1,4%	3,5%	0,3%	0,3%
ENJOY RADIO	1,4%	1,4%	2,2%	0,6%
SCANNER FM	0,6%	1,2%	0,3%	0,3%
ΣΟΥΠΕΡ ΡΑΔΙΟ	0,5%	0,6%	0,6%	0,3%
ZOOM FM (πρώην ΛΑΡΙΣΑ FM STEREO)	0,4%	0,0%	0,9%	0,3%
ΜΟΡΦΩΣΗ - ΕΝΗΜΕΡΩΣΗ - ΨΥΧΑΓΩΓΙΑ FM	0,1%	0,0%	0,0%	0,3%
ΑΝΑΤΟΛΙΚΟΣ 95,8	0,1%	0,0%	0,0%	0,3%

Μέση ημερήσια κάλυψη τοπικών Ρ/Σ Νομού Λαρίσης – Φύλο/ Προφίλ - 1

Τον ραδιοφωνικό σταθμό... τον ακούσατε χτες;

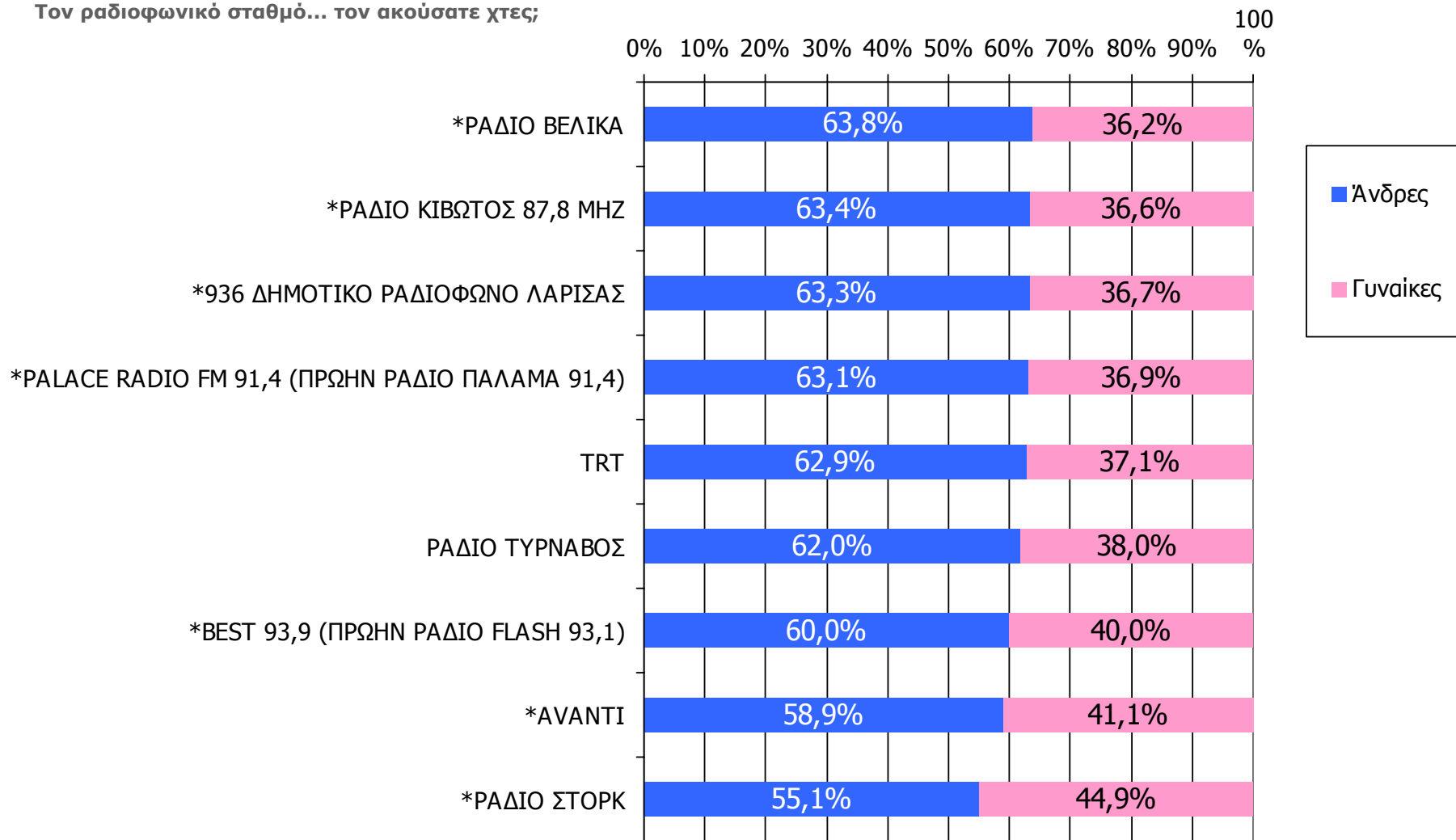


Βάση = Ακροατές (χθες) κάθε σταθμού

* Ενδεικτικά στοιχεία – Βάση μικρότερη των 60 ατόμων

Μέση ημερήσια κάλυψη τοπικών Ρ/Σ Νομού Λαρίσης – Φύλο/ Προφίλ - 2

Τον ραδιοφωνικό σταθμό... τον ακούσατε χτες;

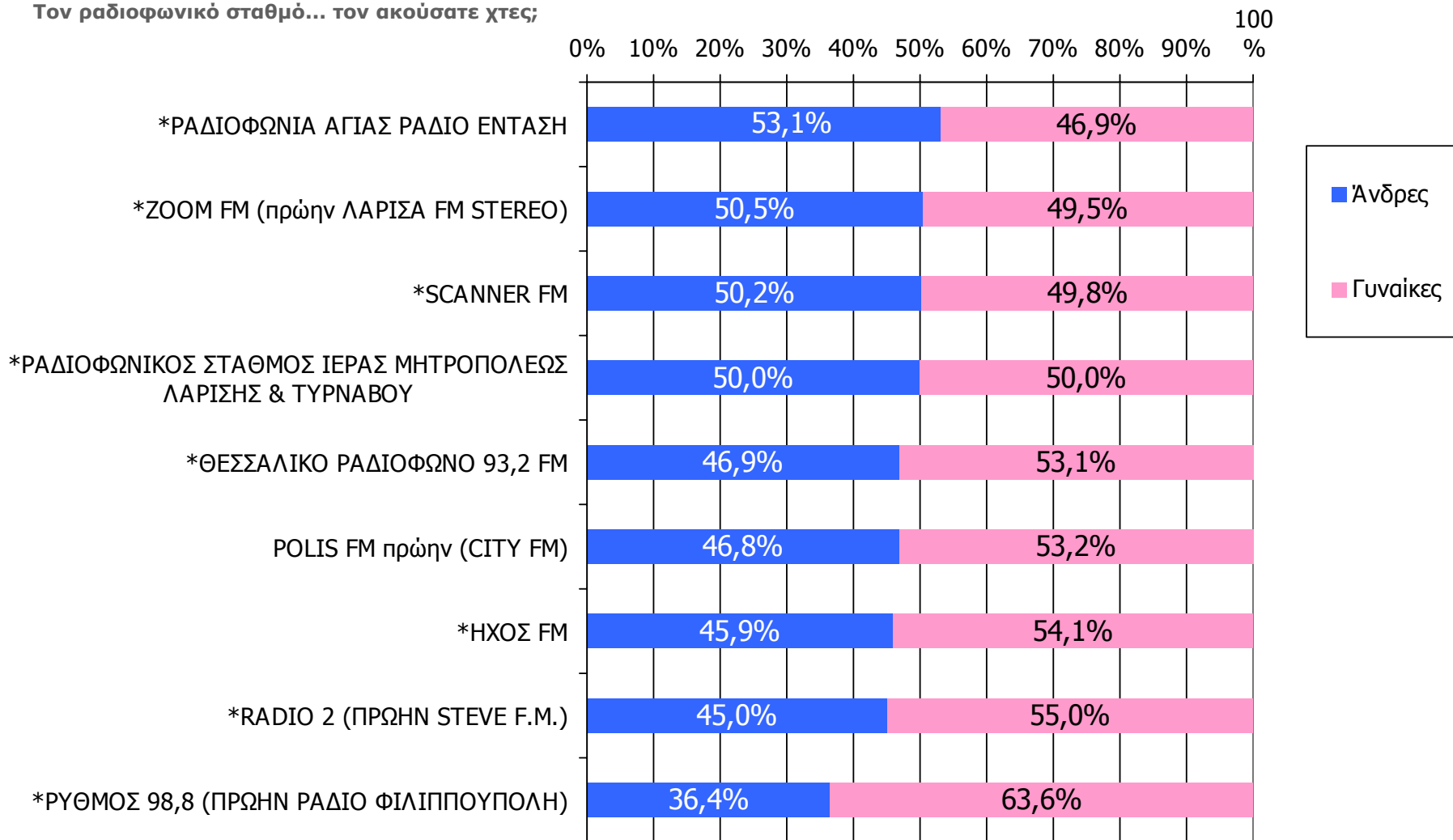


Βάση = Ακροατές (χθες) κάθε σταθμού

* Ενδεικτικά στοιχεία – Βάση μικρότερη των 60 ατόμων

Μέση ημερήσια κάλυψη τοπικών Ρ/Σ Νομού Λαρίσης – Φύλο/ Προφίλ - 3

Τον ραδιοφωνικό σταθμό... τον ακούσατε χτες;

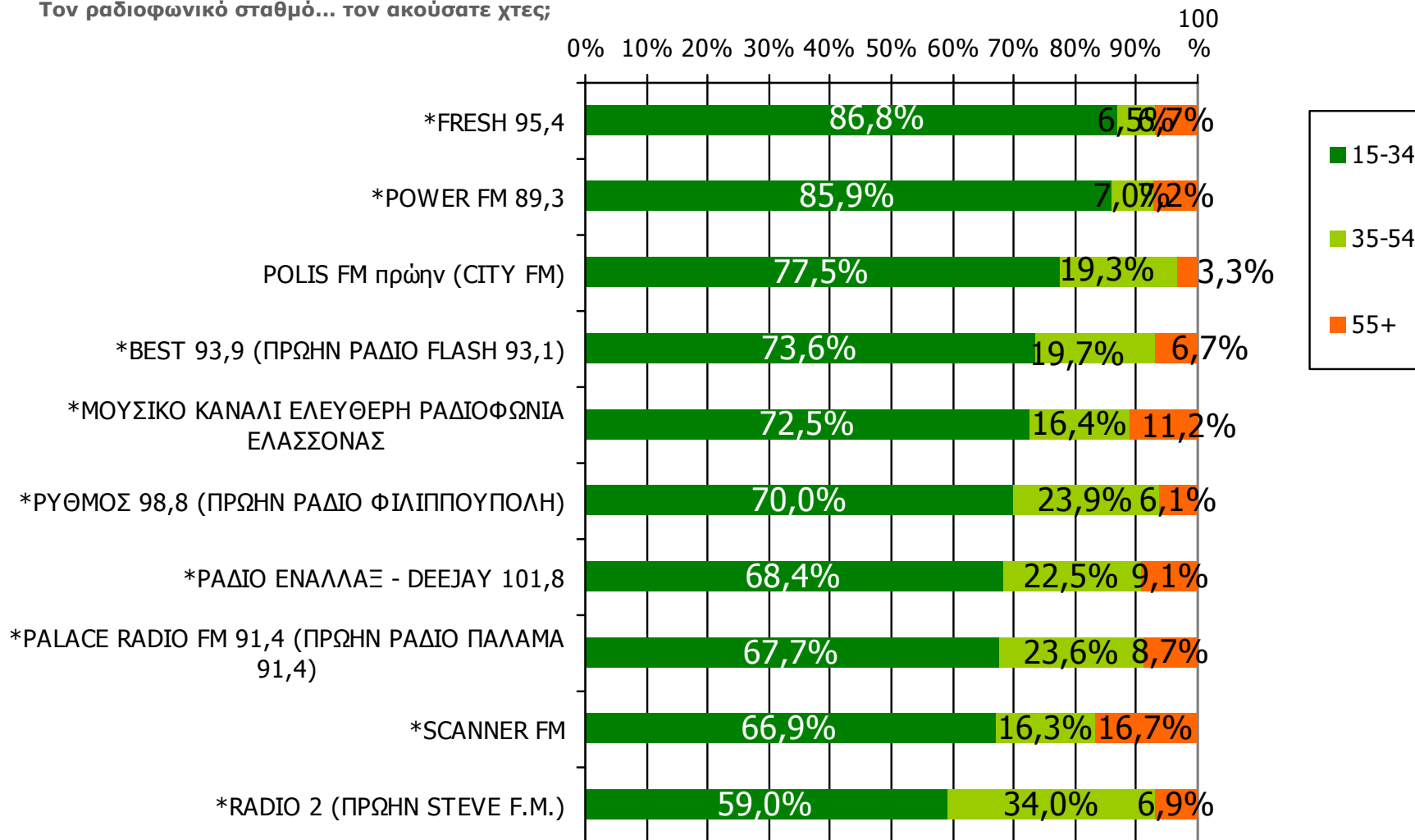


Βάση = Ακροατές (χθες) κάθε σταθμού

* Ενδεικτικά στοιχεία – Βάση μικρότερη των 60 ατόμων

Μέση ημερήσια κάλυψη τοπικών Ρ/Σ Νομού Λαρίσης – Ηλικία / Προφίλ - 1

Τον ραδιοφωνικό σταθμό... τον ακούσατε χτες;

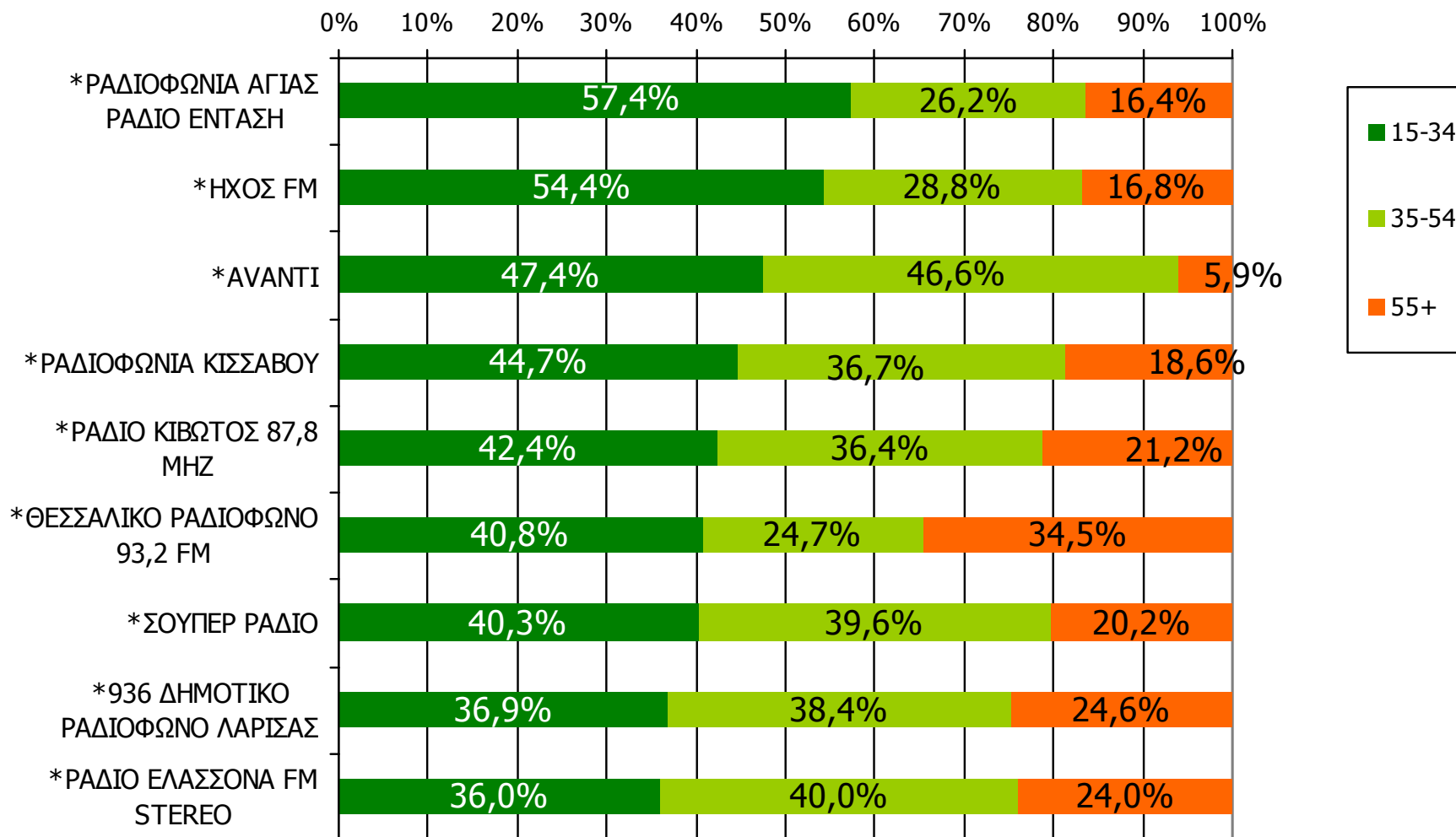


Βάση = Ακροατές (χθες) κάθε σταθμού

* Ενδεικτικά στοιχεία – Βάση μικρότερη των 60 ατόμων

Μέση ημερήσια κάλυψη τοπικών Ρ/Σ Νομού Λαρίσης – Ηλικία / Προφίλ - 2

Τον ραδιοφωνικό σταθμό... τον ακούσατε χτες;

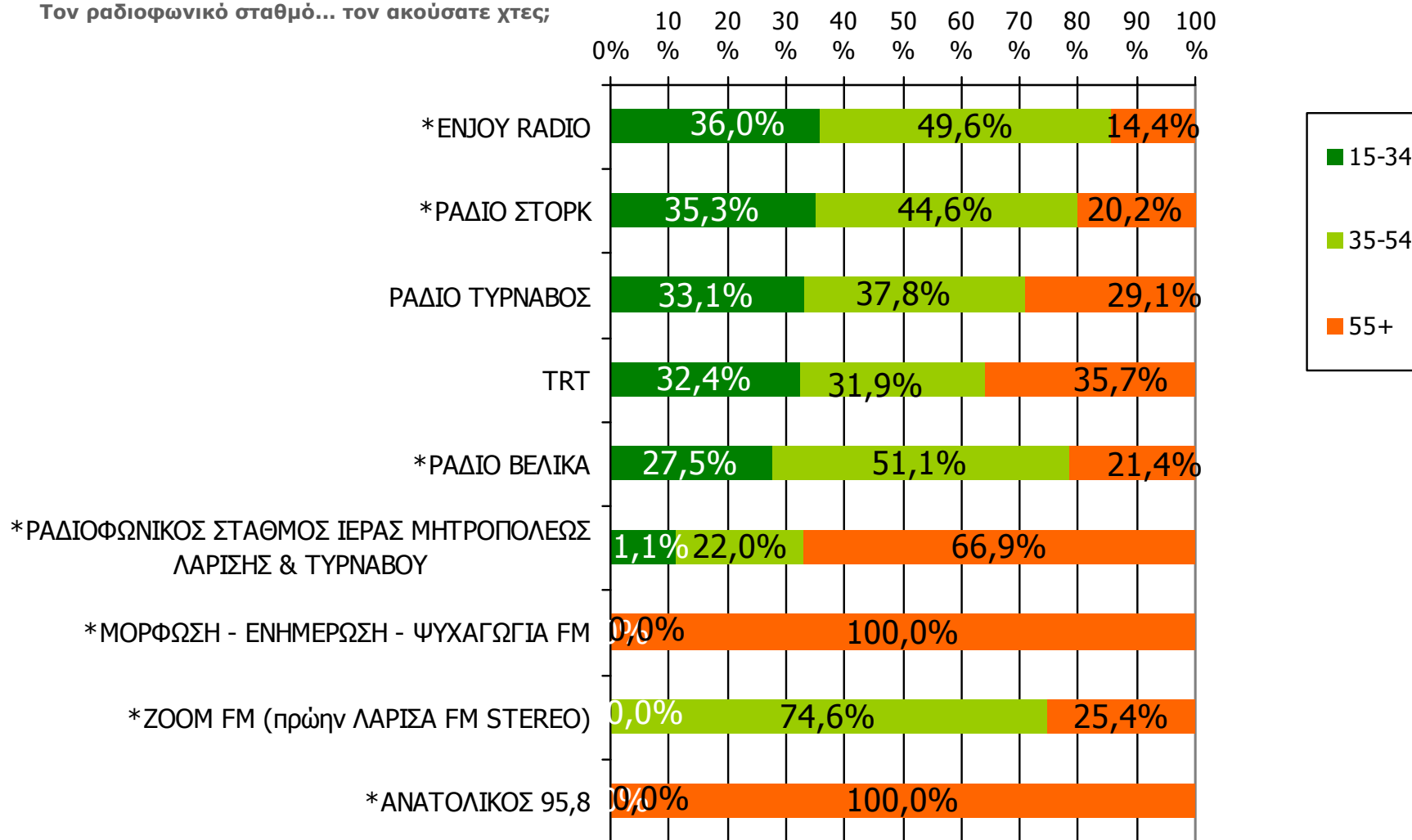


Βάση = Ακροατές (χθες) κάθε σταθμού

* Ενδεικτικά στοιχεία – Βάση μικρότερη των 60 ατόμων

Μέση ημερήσια κάλυψη τοπικών Ρ/Σ Νομού Λαρίσης – Ηλικία / Προφίλ - 3

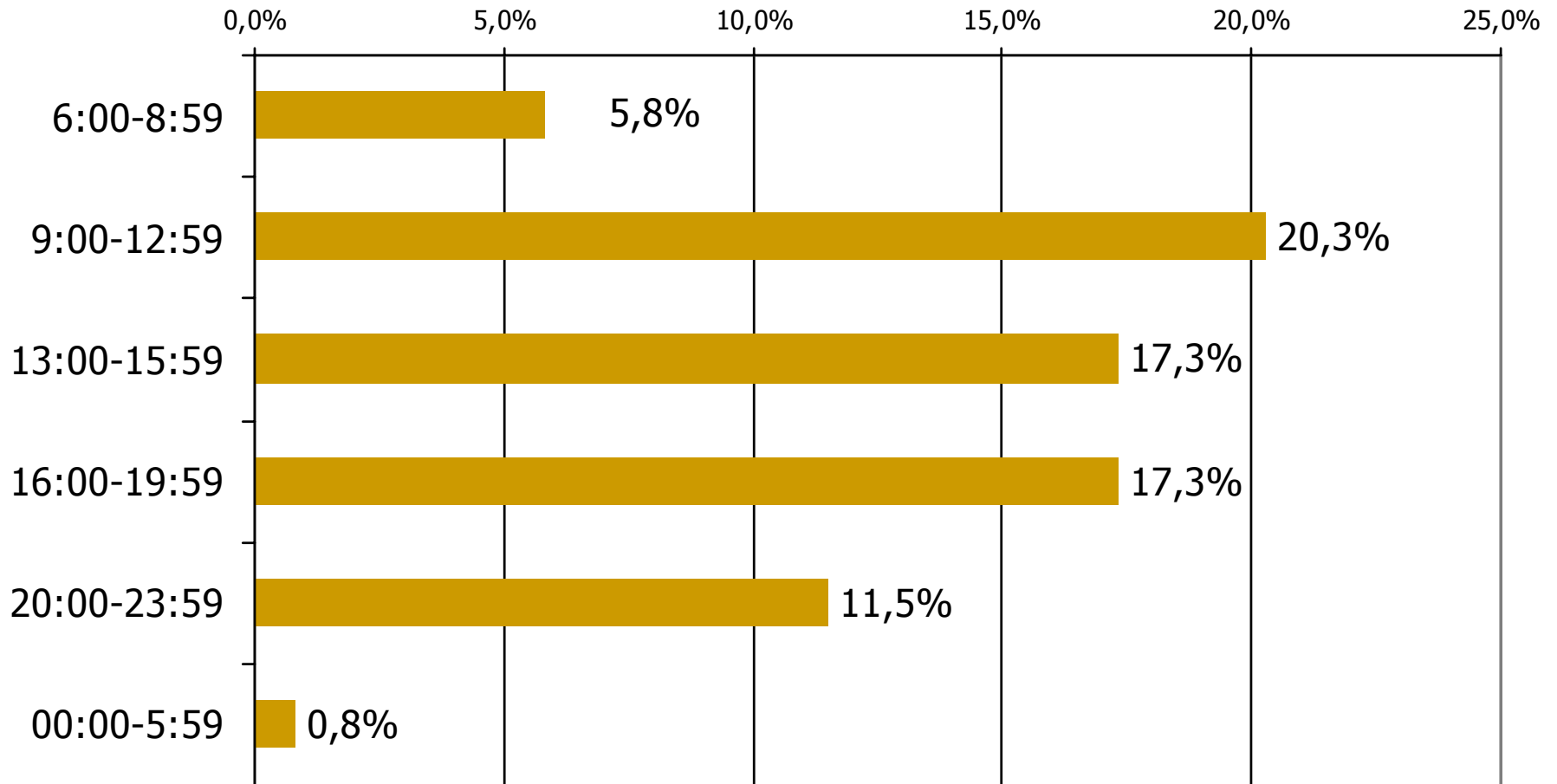
Τον ραδιοφωνικό σταθμό... τον ακούσατε χτες;



Βάση = Ακροατές (χθες) κάθε σταθμού

* Ενδεικτικά στοιχεία – Βάση μικρότερη των 60 ατόμων

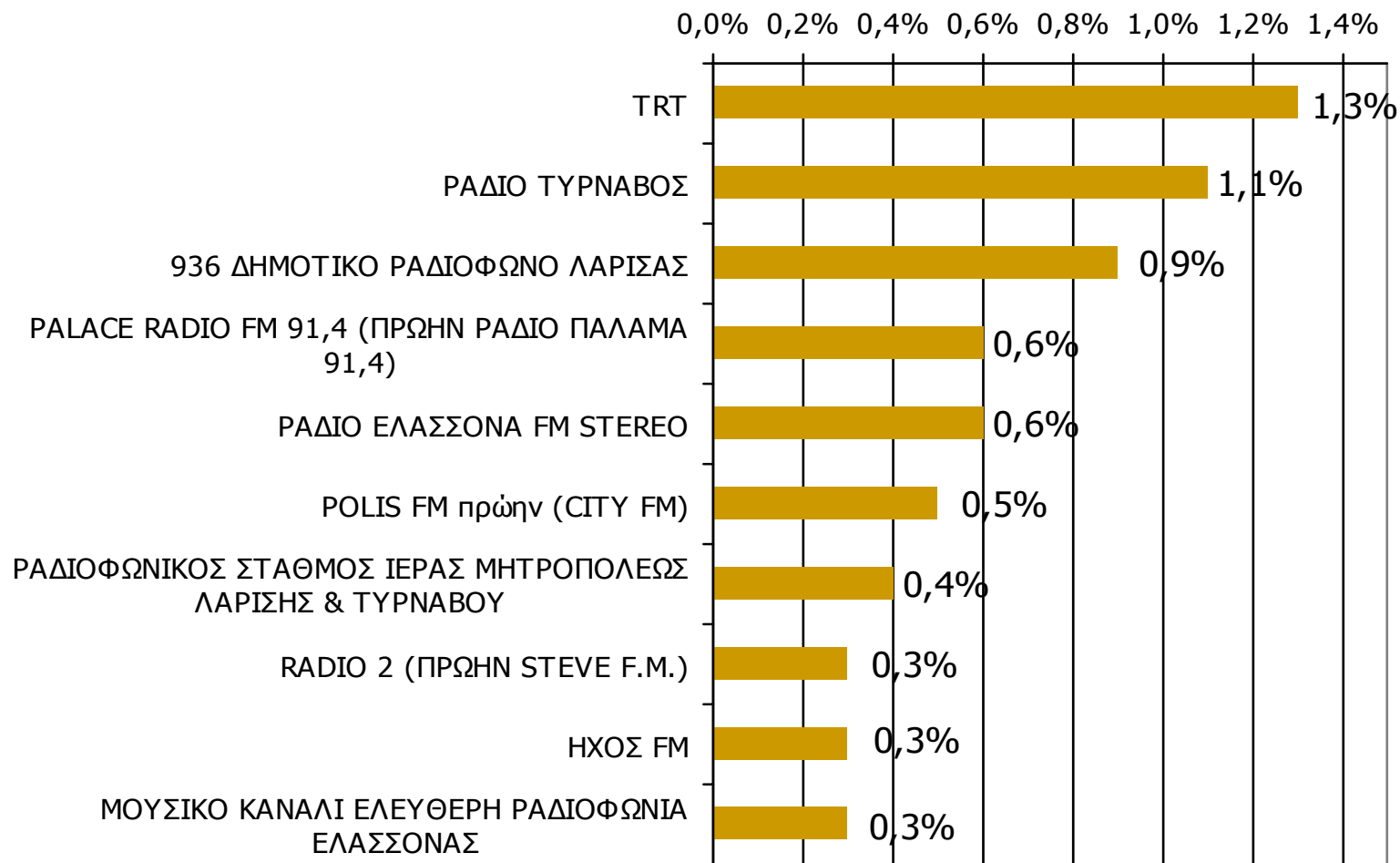
Μέση κάλυψη χρονικών ζωνών της ημέρας τοπικών Ρ/Σ Νομού Λαρίσης



Βάση = Σύνολο ερωτηθέντων (N=1000)

Μέση κάλυψη χρονικών ζωνών της ημέρας τοπικών Ρ/Σ Νομού Λαρίσης 6:00-8:59 - 1

Ποιες ώρες ακούσατε το ραδιοφωνικό σταθμό...

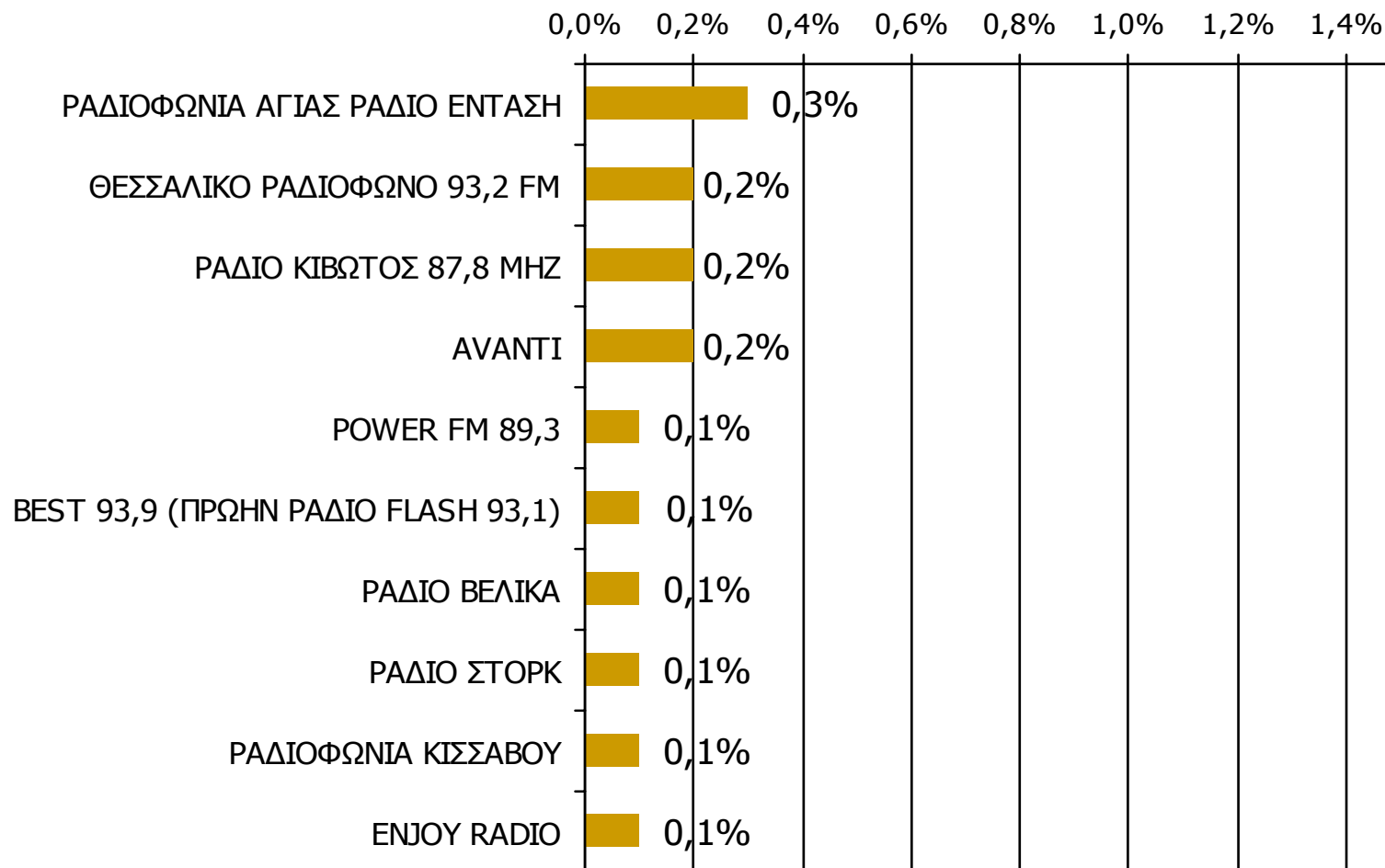


* Εμφανίζονται οι Ρ/Σ που αναφέρθηκαν στη συγκεκριμένη ζώνη

Βάση = Σύνολο ερωτηθέντων (N=1000)

Μέση κάλυψη χρονικών ζωνών της ημέρας τοπικών Ρ/Σ Νομού Λαρίσης 6:00-8:59 - 2

Ποιες ώρες ακούσατε το ραδιοφωνικό σταθμό...

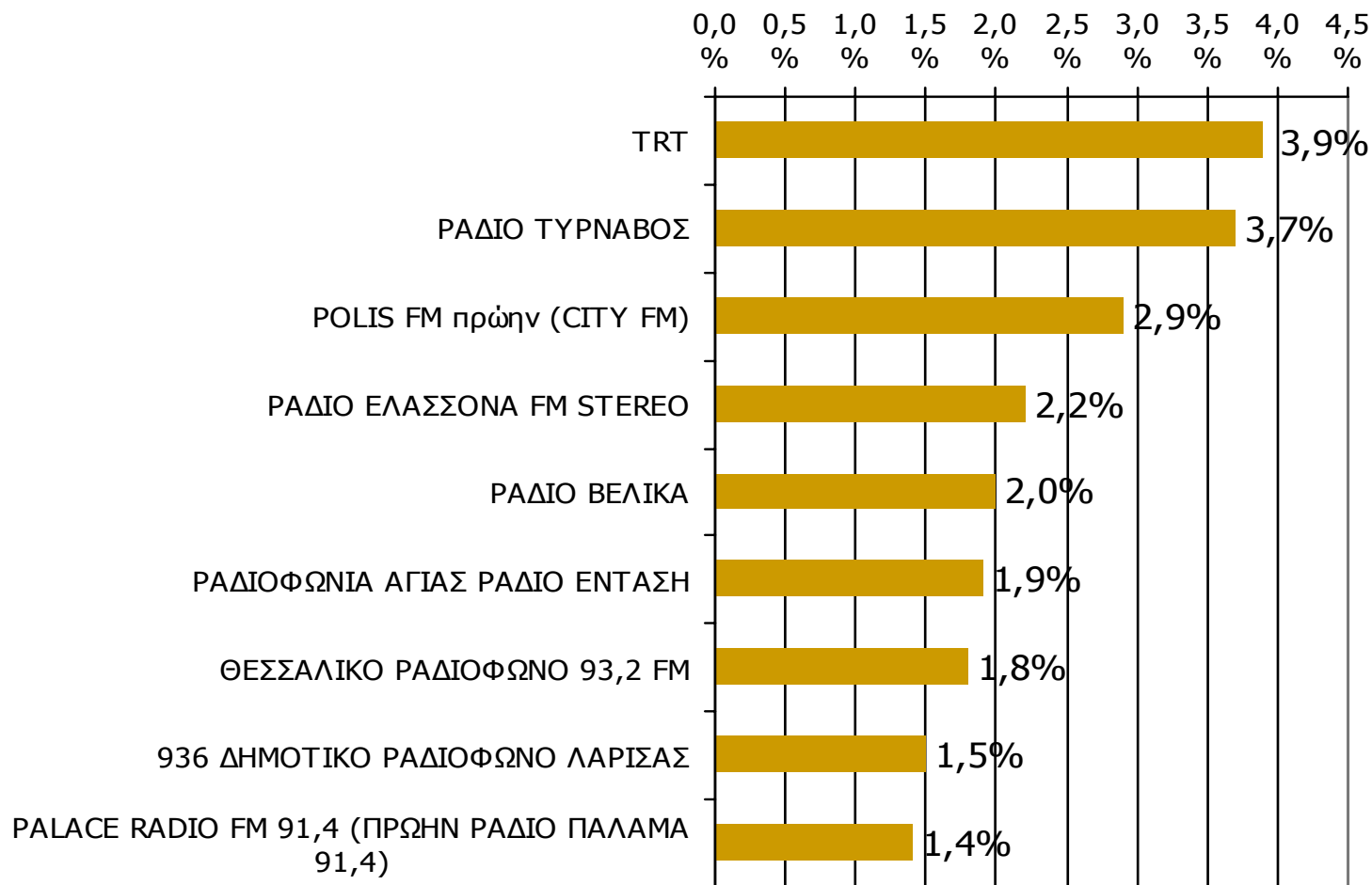


* Εμφανίζονται οι Ρ/Σ που αναφέρθηκαν στη συγκεκριμένη ζώνη

Βάση = Σύνολο ερωτηθέντων (N=1000)

Μέση κάλυψη χρονικών ζωνών της ημέρας τοπικών Ρ/Σ Νομού Λαρίσης 9:00-12:59 - 1

Ποιες ώρες ακούσατε το ραδιοφωνικό σταθμό...

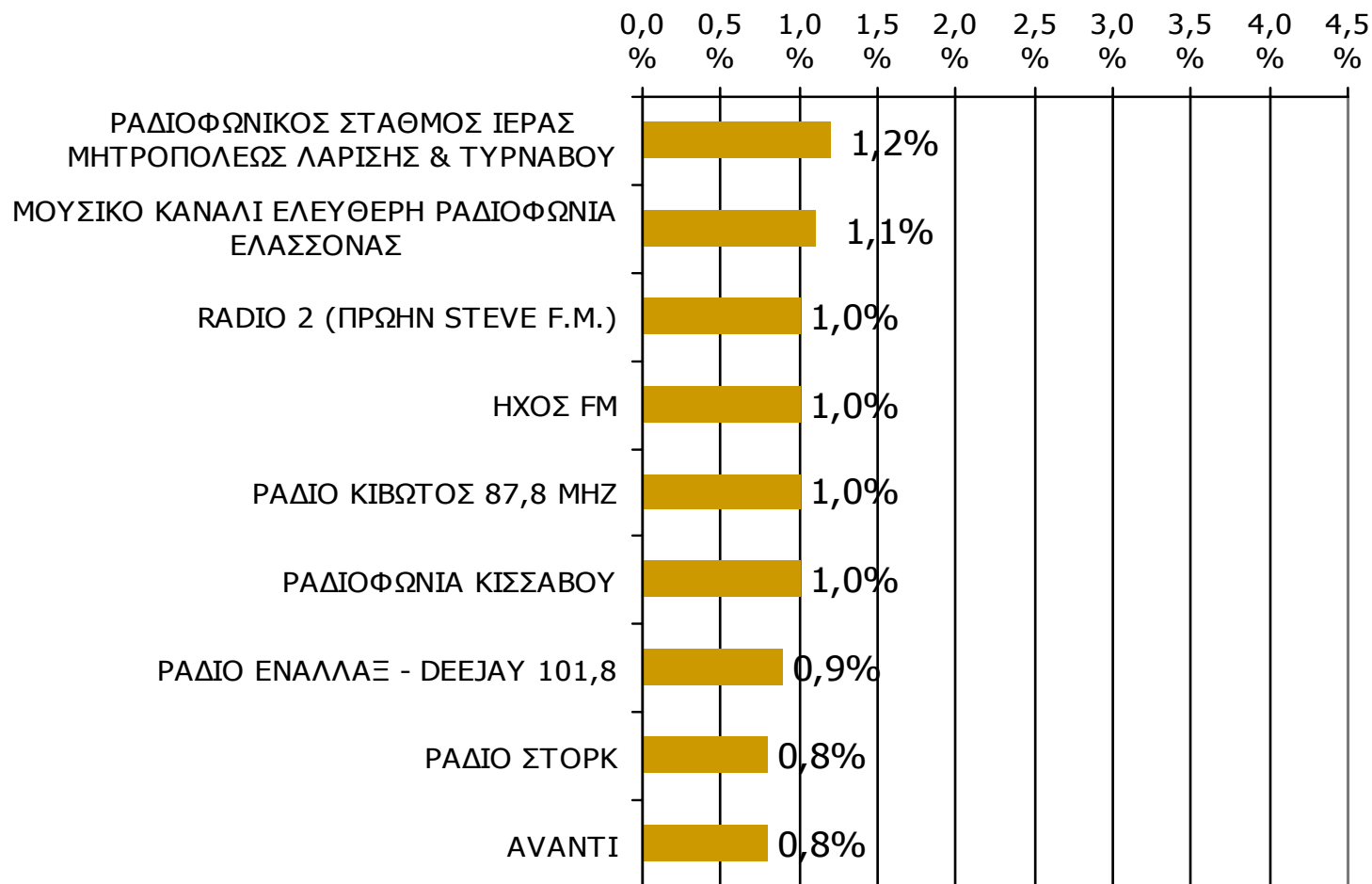


* Εμφανίζονται οι Ρ/Σ που αναφέρθηκαν στη συγκεκριμένη ζώνη

Βάση = Σύνολο ερωτηθέντων (N=1000)

Μέση κάλυψη χρονικών ζωνών της ημέρας τοπικών Ρ/Σ Νομού Λαρίσης 9:00-12:59 - 2

Ποιες ώρες ακούσατε το ραδιοφωνικό σταθμό...

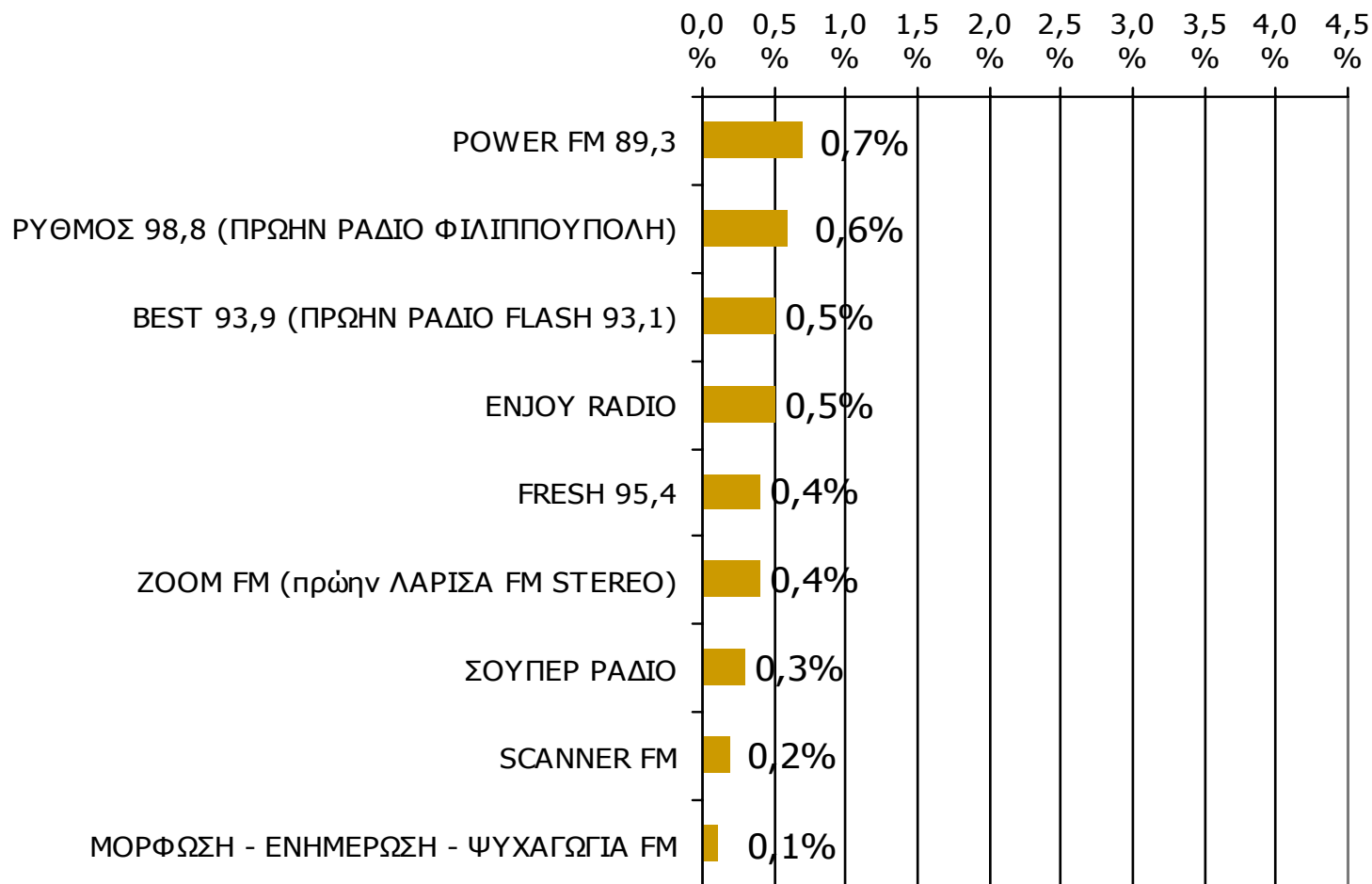


* Εμφανίζονται οι Ρ/Σ που αναφέρθηκαν στη συγκεκριμένη ζώνη

Βάση = Σύνολο ερωτηθέντων (N=1000)

Μέση κάλυψη χρονικών ζωνών της ημέρας τοπικών Ρ/Σ Νομού Λαρίσης 9:00-12:59 - 3

Ποιες ώρες ακούσατε το ραδιοφωνικό σταθμό...

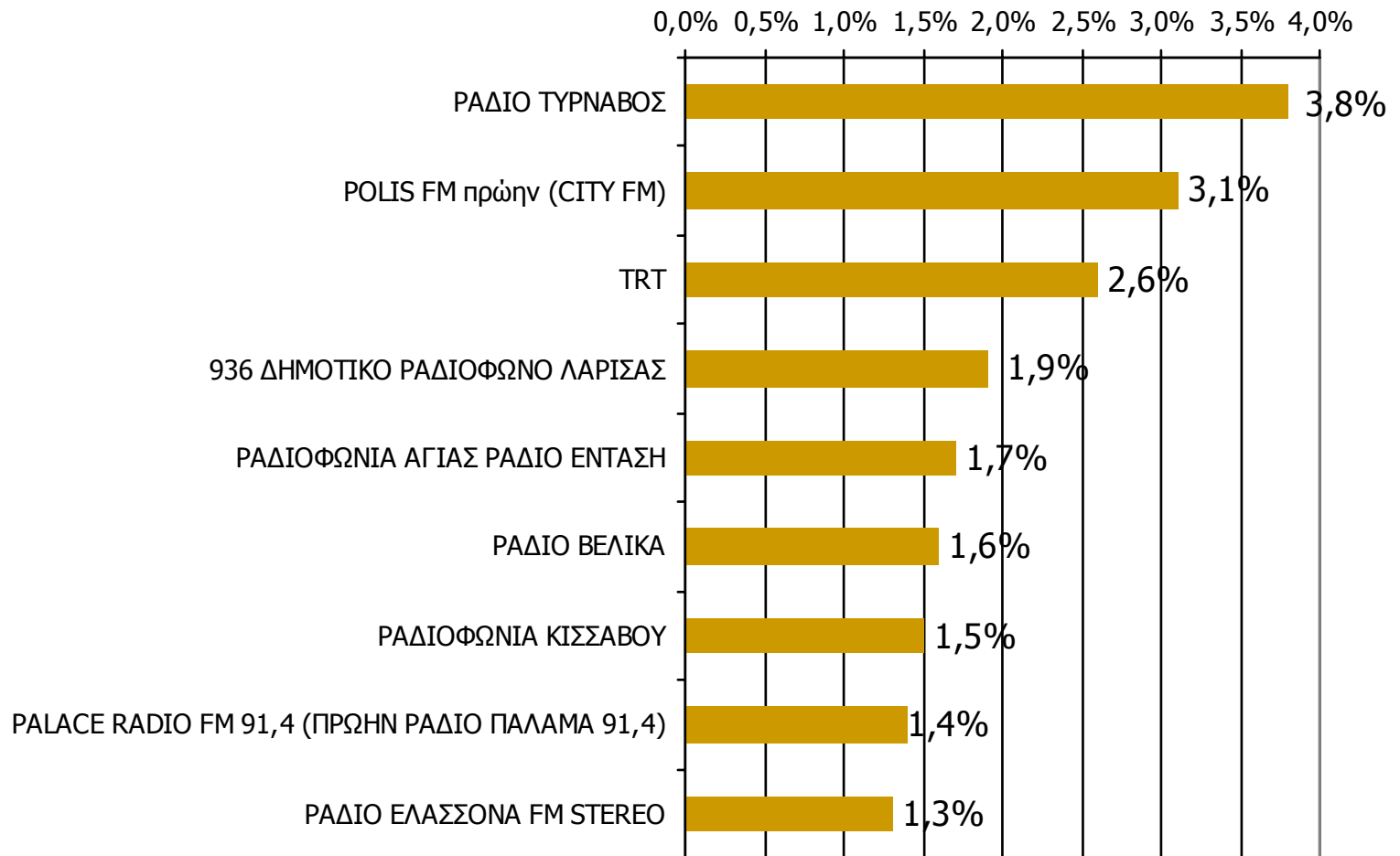


* Εμφανίζονται οι Ρ/Σ που αναφέρθηκαν στη συγκεκριμένη ζώνη

Βάση = Σύνολο ερωτηθέντων (N=1000)

Μέση κάλυψη χρονικών ζωνών της ημέρας τοπικών Ρ/Σ Νομού Λαρίσης 13:00-15:59 - 1

Ποιες ώρες ακούσατε το ραδιοφωνικό σταθμό...

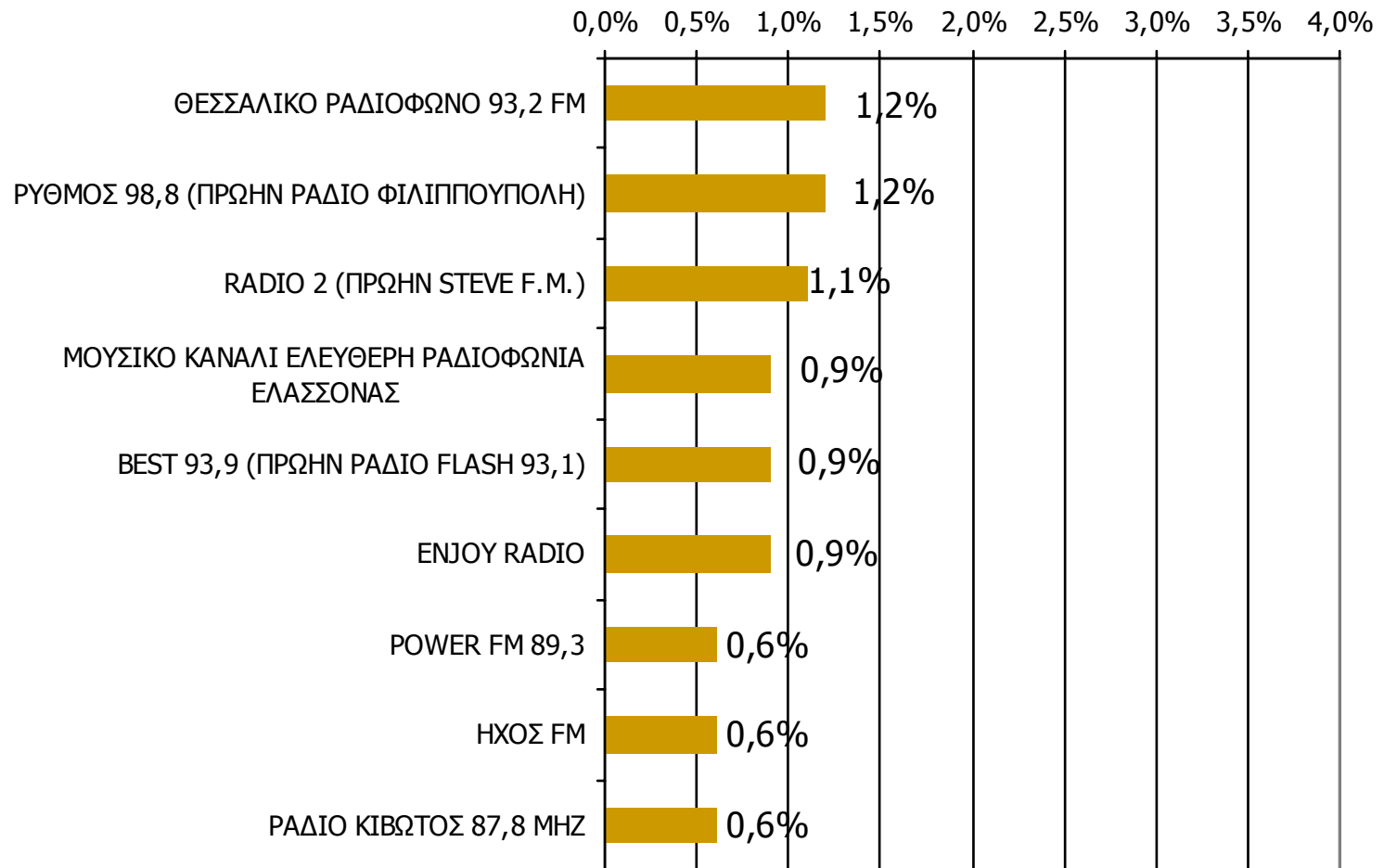


* Εμφανίζονται οι Ρ/Σ που αναφέρθηκαν στη συγκεκριμένη ζώνη

Βάση = Σύνολο ερωτηθέντων (N=1000)

Μέση κάλυψη χρονικών ζωνών της ημέρας τοπικών Ρ/Σ Νομού Λαρίσης 13:00-15:59 - 2

Ποιες ώρες ακούσατε το ραδιοφωνικό σταθμό...

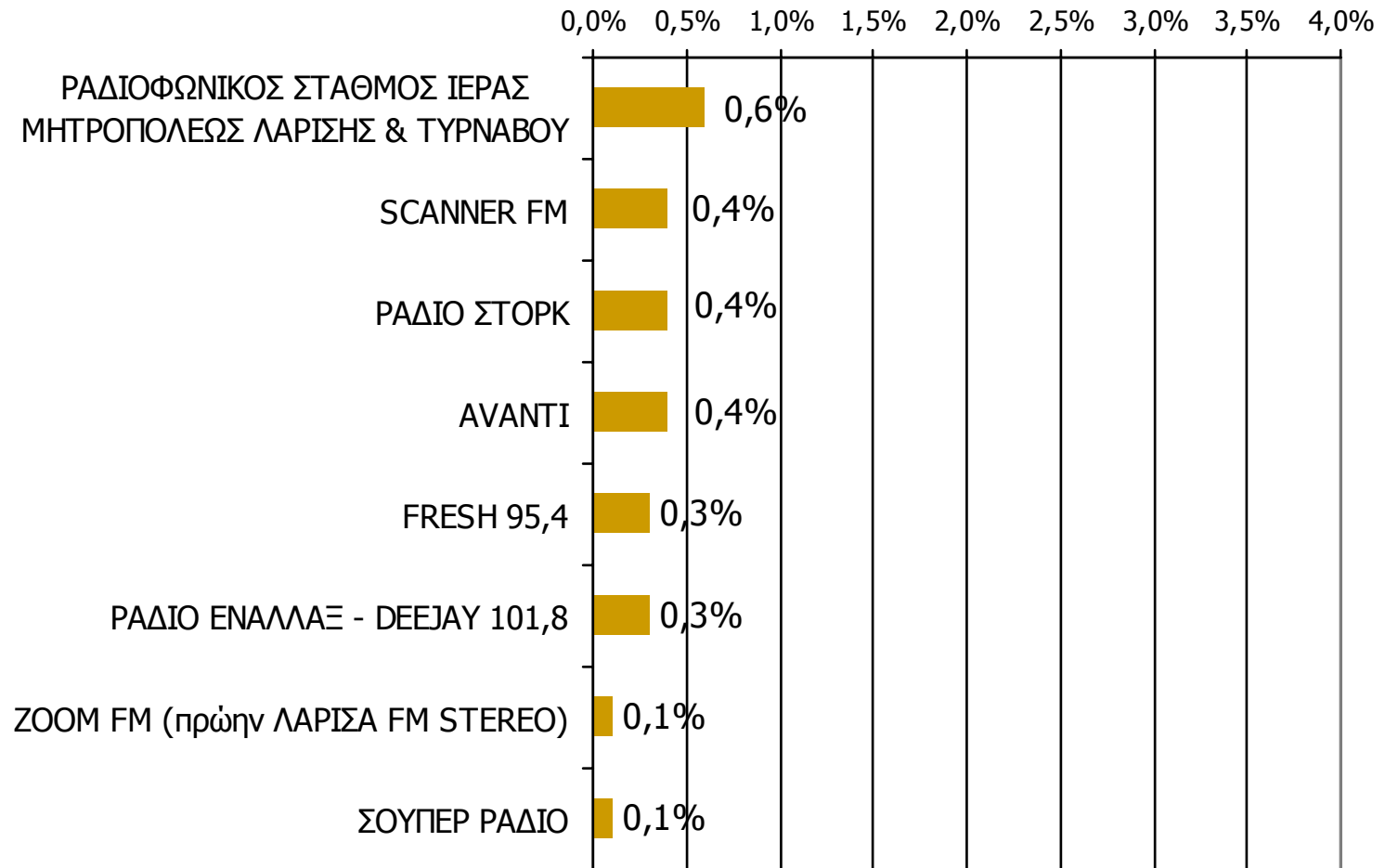


* Εμφανίζονται οι Ρ/Σ που αναφέρθηκαν στη συγκεκριμένη ζώνη

Βάση = Σύνολο ερωτηθέντων (N=1000)

Μέση κάλυψη χρονικών ζωνών της ημέρας τοπικών Ρ/Σ Νομού Λαρίσης 13:00-15:59 - 3

Ποιες ώρες ακούσατε το ραδιοφωνικό σταθμό...

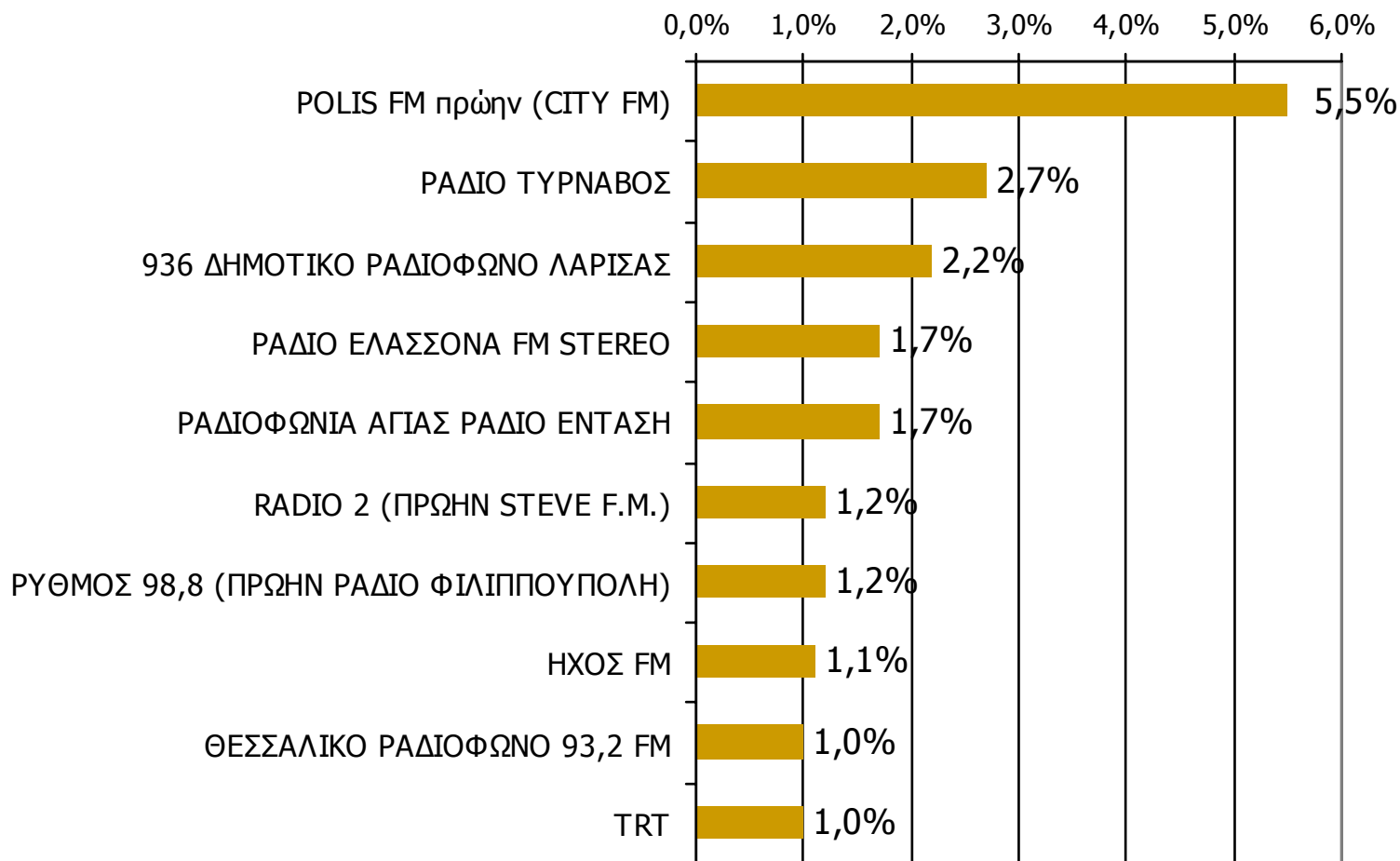


* Εμφανίζονται οι Ρ/Σ που αναφέρθηκαν στη συγκεκριμένη ζώνη

Βάση = Σύνολο ερωτηθέντων (N=1000)

Μέση κάλυψη χρονικών ζωνών της ημέρας τοπικών Ρ/Σ Νομού Λαρίσης 16:00-19:59 - 1

Ποιες ώρες ακούσατε το ραδιοφωνικό σταθμό...

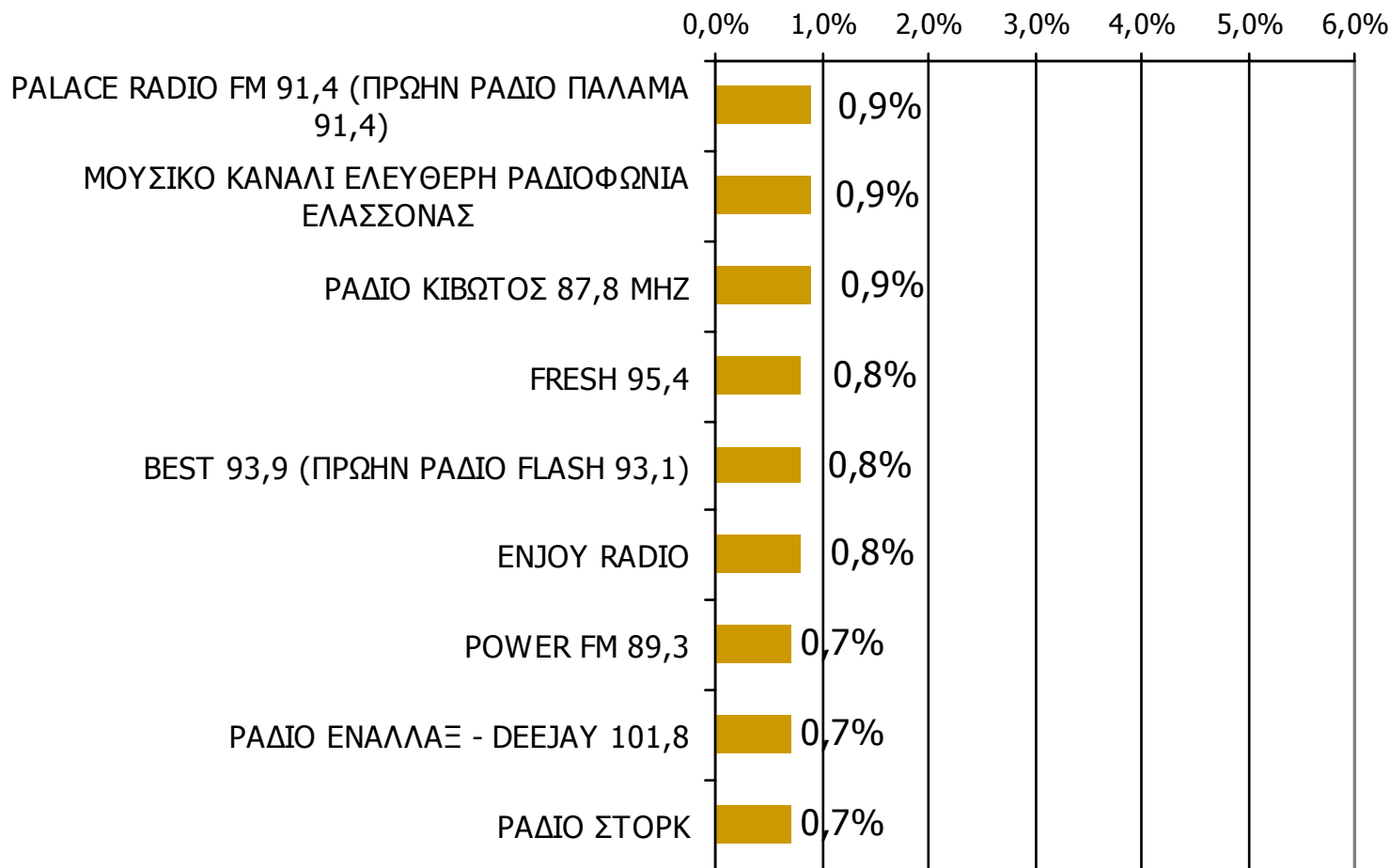


* Εμφανίζονται οι Ρ/Σ που αναφέρθηκαν στη συγκεκριμένη ζώνη

Βάση = Σύνολο ερωτηθέντων (N=1000)

Μέση κάλυψη χρονικών ζωνών της ημέρας τοπικών Ρ/Σ Νομού Λαρίσης 16:00-19:59 - 2

Ποιες ώρες ακούσατε το ραδιοφωνικό σταθμό...

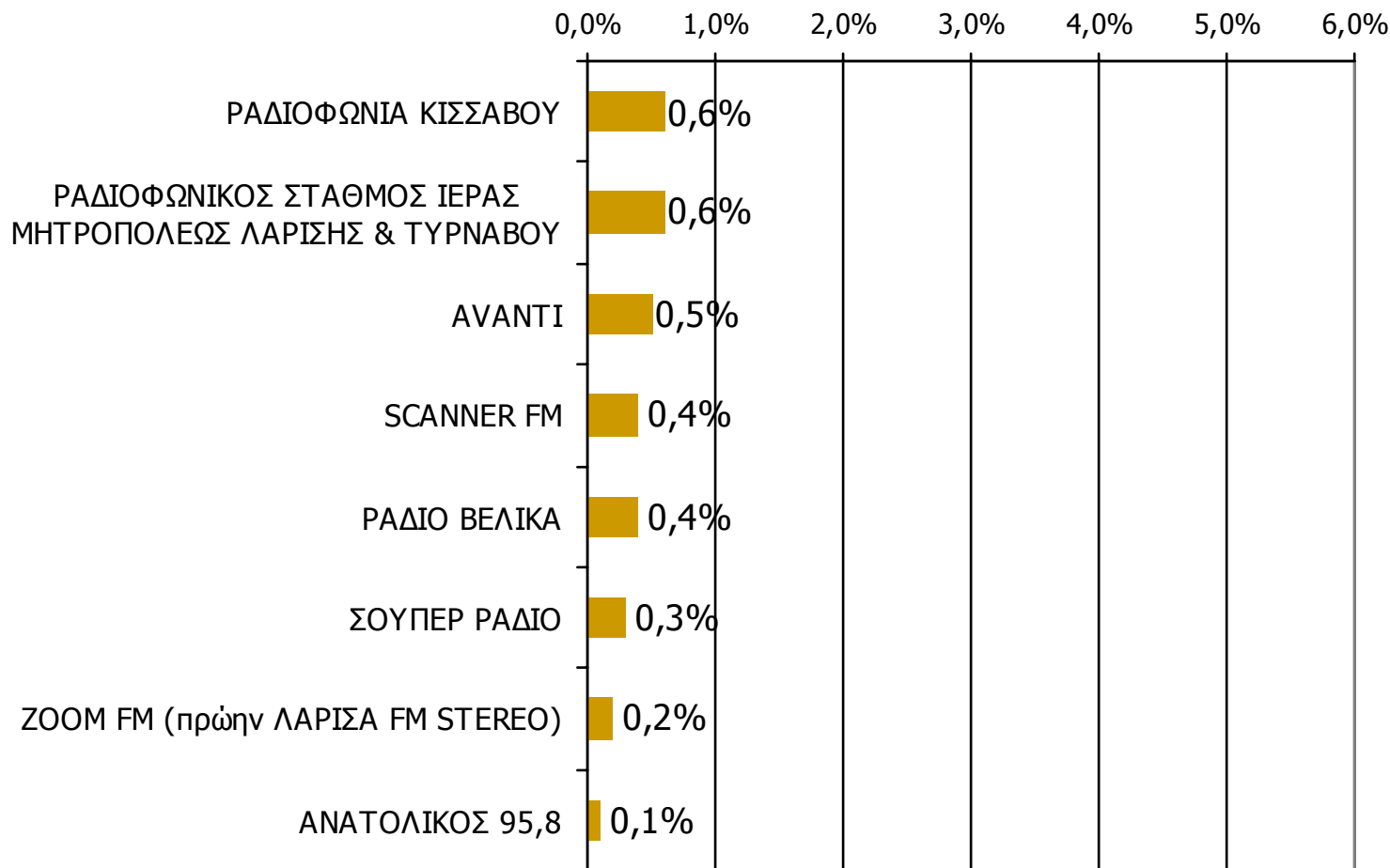


* Εμφανίζονται οι Ρ/Σ που αναφέρθηκαν στη συγκεκριμένη ζώνη

Βάση = Σύνολο ερωτηθέντων (N=1000)

Μέση κάλυψη χρονικών ζωνών της ημέρας τοπικών Ρ/Σ Νομού Λαρίσης 16:00-19:59 - 3

Ποιες ώρες ακούσατε το ραδιοφωνικό σταθμό...

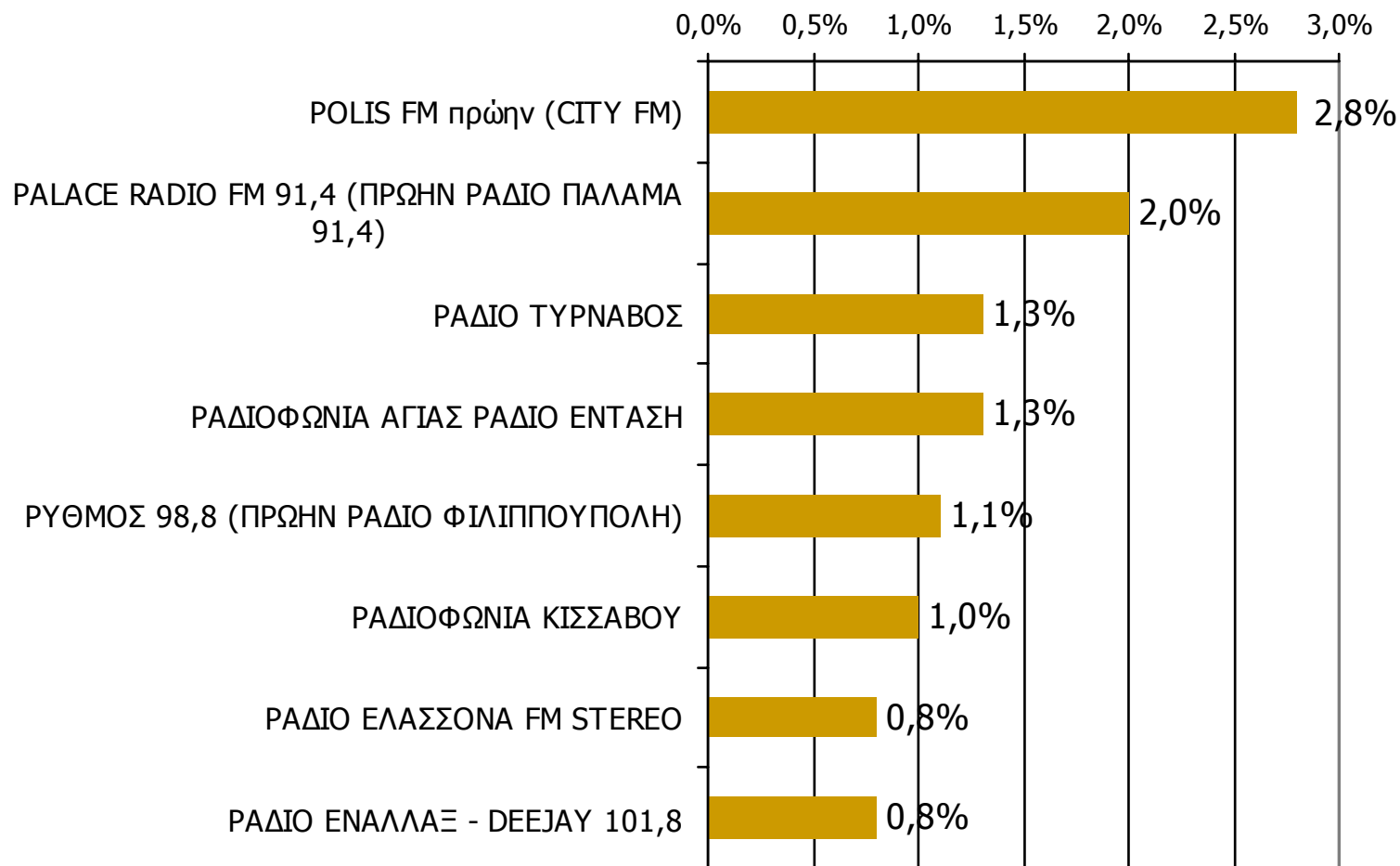


* Εμφανίζονται οι Ρ/Σ που αναφέρθηκαν στη συγκεκριμένη ζώνη

Βάση = Σύνολο ερωτηθέντων (N=1000)

Μέση κάλυψη χρονικών ζωνών της ημέρας τοπικών Ρ/Σ Νομού Λαρίσης 20:00-23:59 - 1

Ποιες ώρες ακούσατε το ραδιοφωνικό σταθμό...

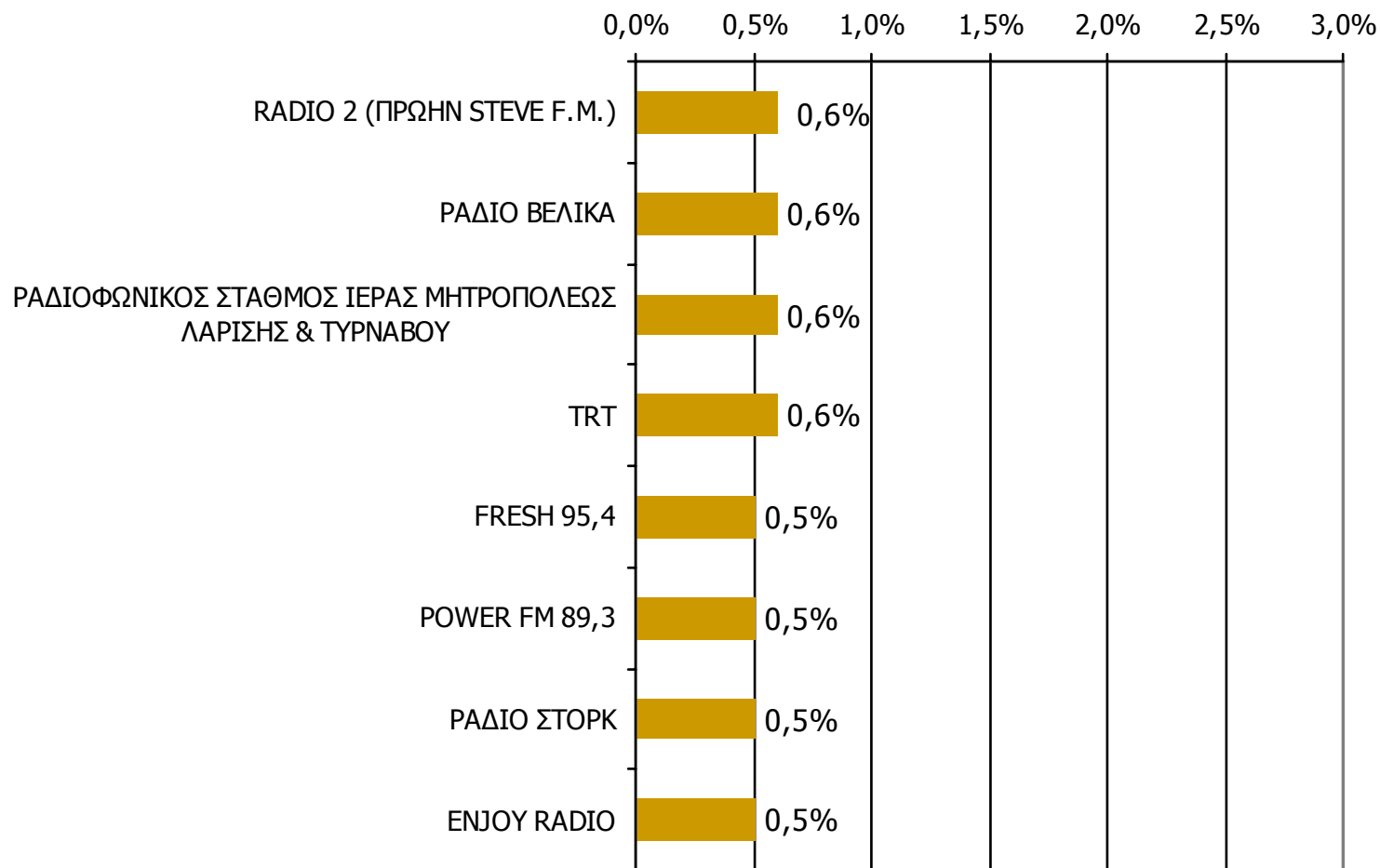


* Εμφανίζονται οι Ρ/Σ που αναφέρθηκαν στη συγκεκριμένη ζώνη

Βάση = Σύνολο ερωτηθέντων (N=1000)

Μέση κάλυψη χρονικών ζωνών της ημέρας τοπικών Ρ/Σ Νομού Λαρίσης 20:00-23:59 - 2

Ποιες ώρες ακούσατε το ραδιοφωνικό σταθμό...

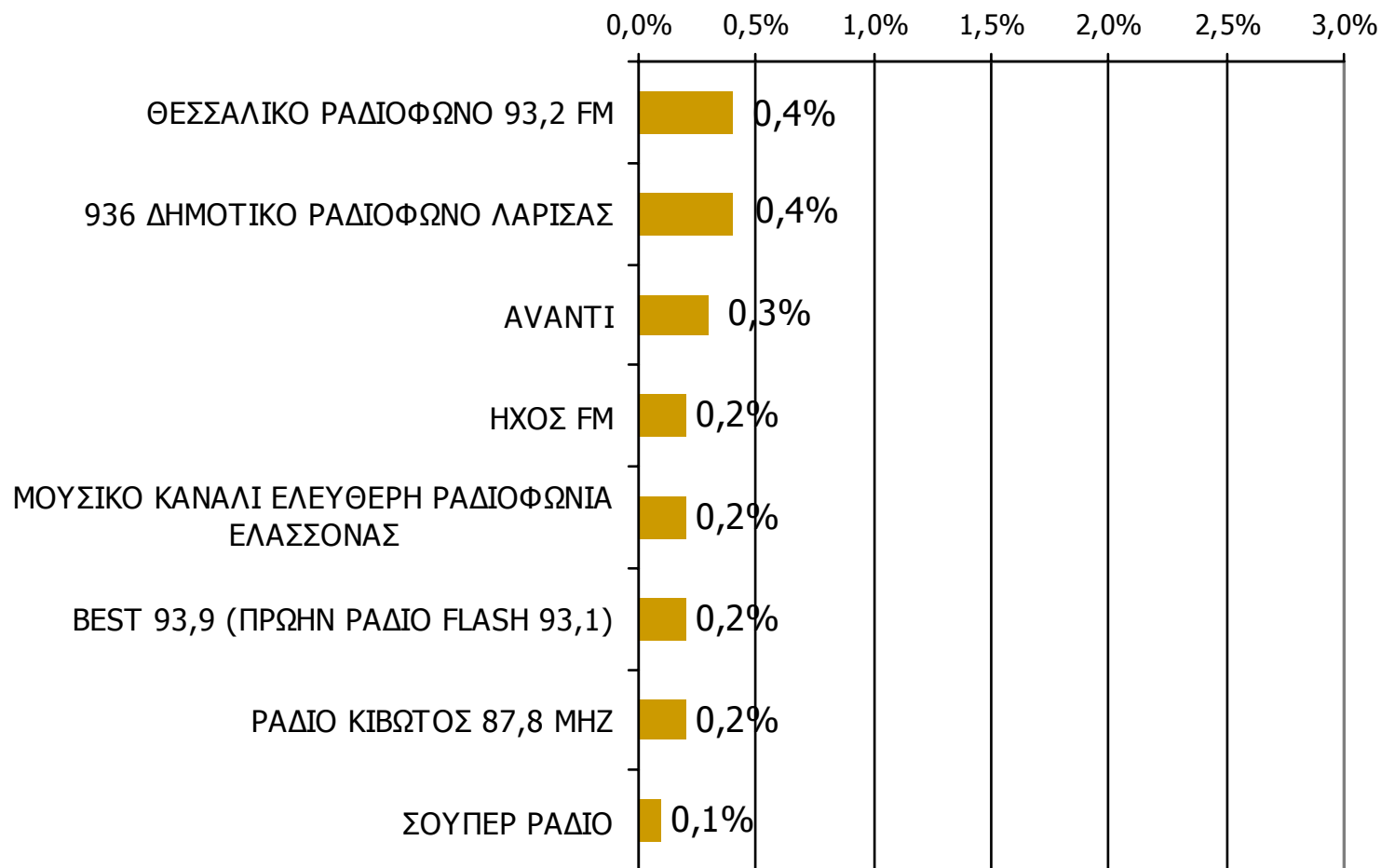


* Εμφανίζονται οι Ρ/Σ που αναφέρθηκαν στη συγκεκριμένη ζώνη

Βάση = Σύνολο ερωτηθέντων (N=1000)

Μέση κάλυψη χρονικών ζωνών της ημέρας τοπικών Ρ/Σ Νομού Λαρίσης 20:00-23:59 - 3

Ποιες ώρες ακούσατε το ραδιοφωνικό σταθμό...

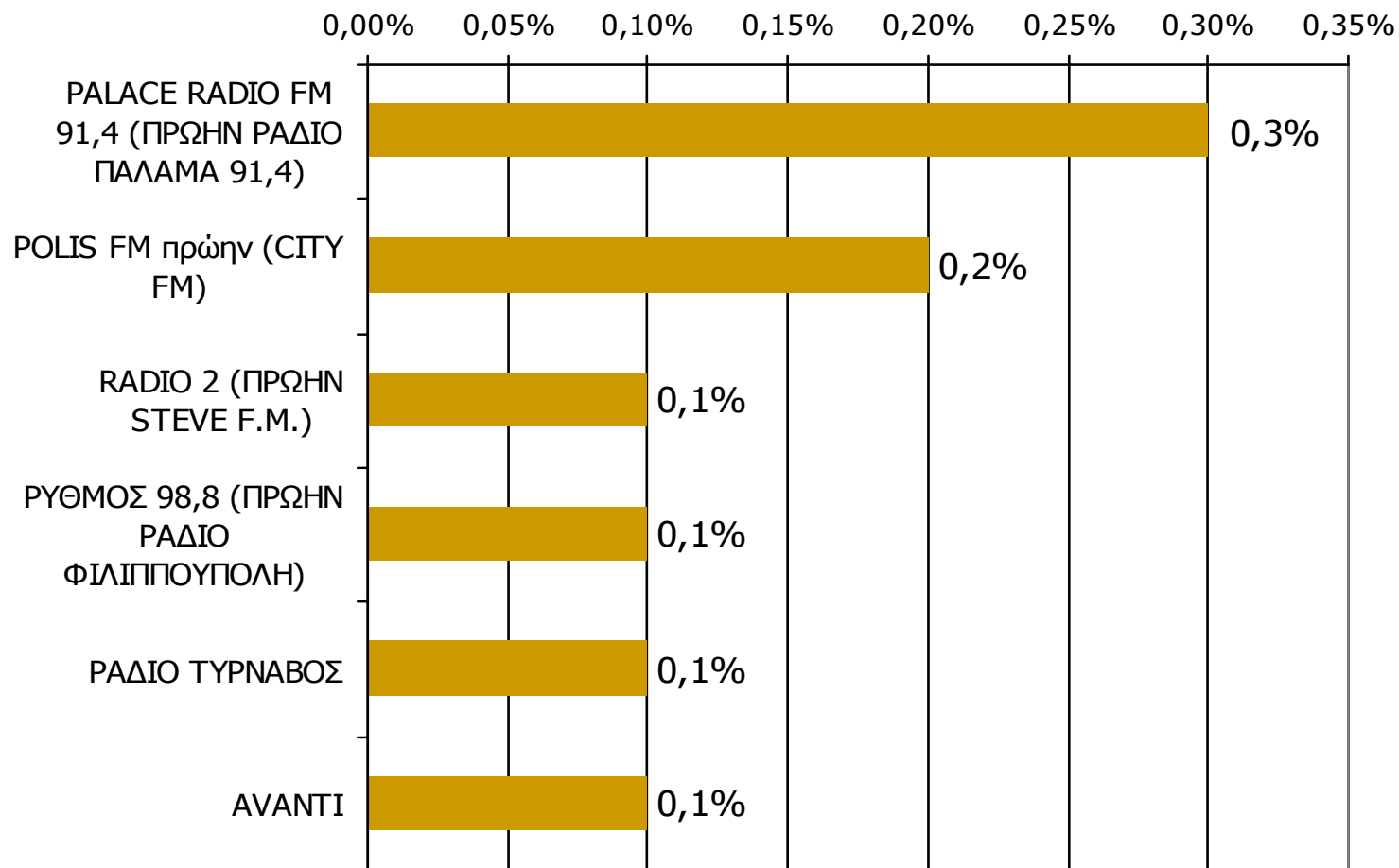


* Εμφανίζονται οι Ρ/Σ που αναφέρθηκαν στη συγκεκριμένη ζώνη

Βάση = Σύνολο ερωτηθέντων (N=1000)

Μέση κάλυψη χρονικών ζωνών της ημέρας τοπικών Ρ/Σ Νομού Λαρίσης 00:00-05:59

Ποιες ώρες ακούσατε το ραδιοφωνικό σταθμό...

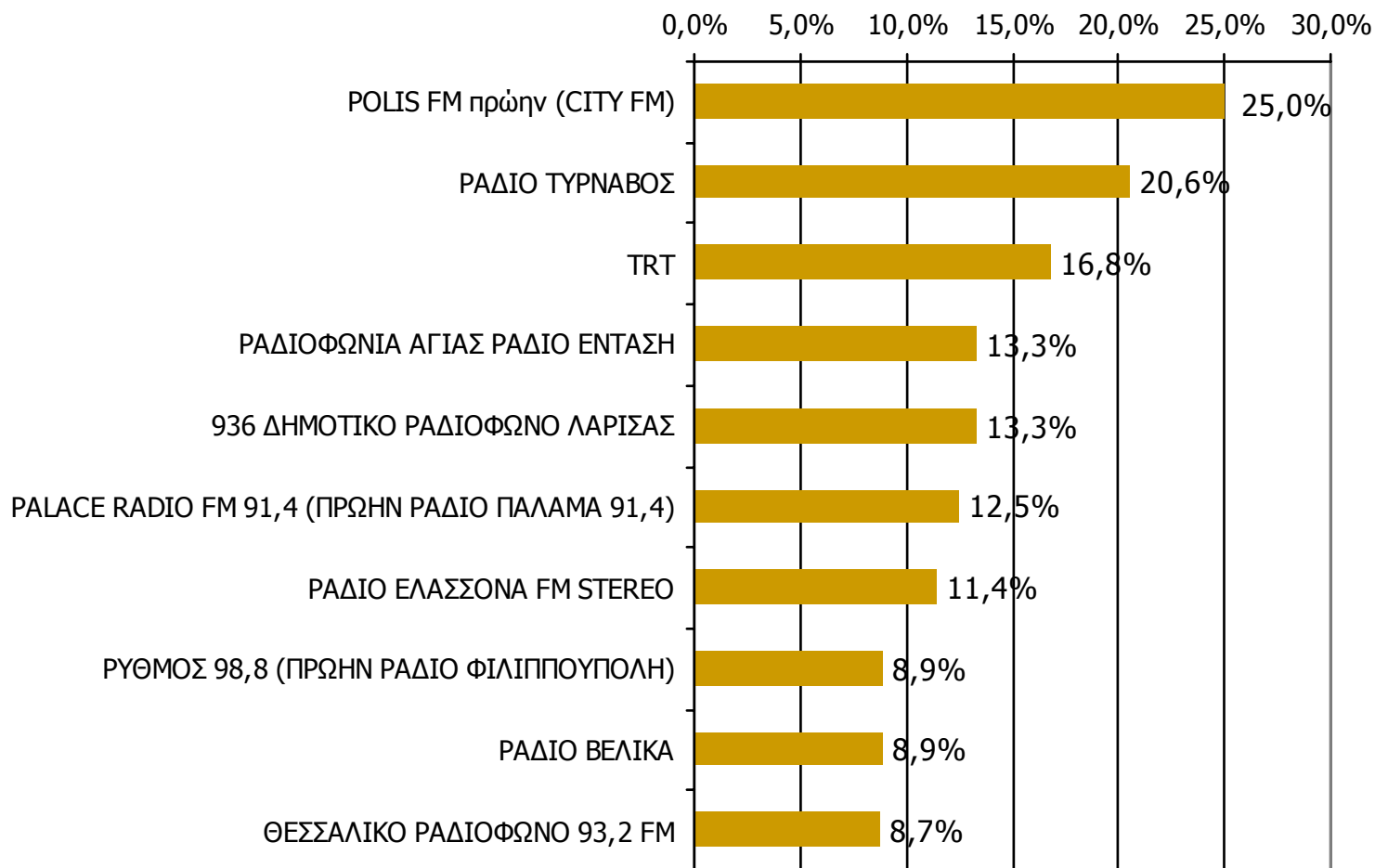


* Εμφανίζονται οι Ρ/Σ που αναφέρθηκαν στη συγκεκριμένη ζώνη

Βάση = Σύνολο ερωτηθέντων (N=1000)

Μέση ημερήσια κάλυψη τοπικών Ρ/Σ Νομού Λαρίσης (Στο σύνολο των ακροατών - χθες) - 1

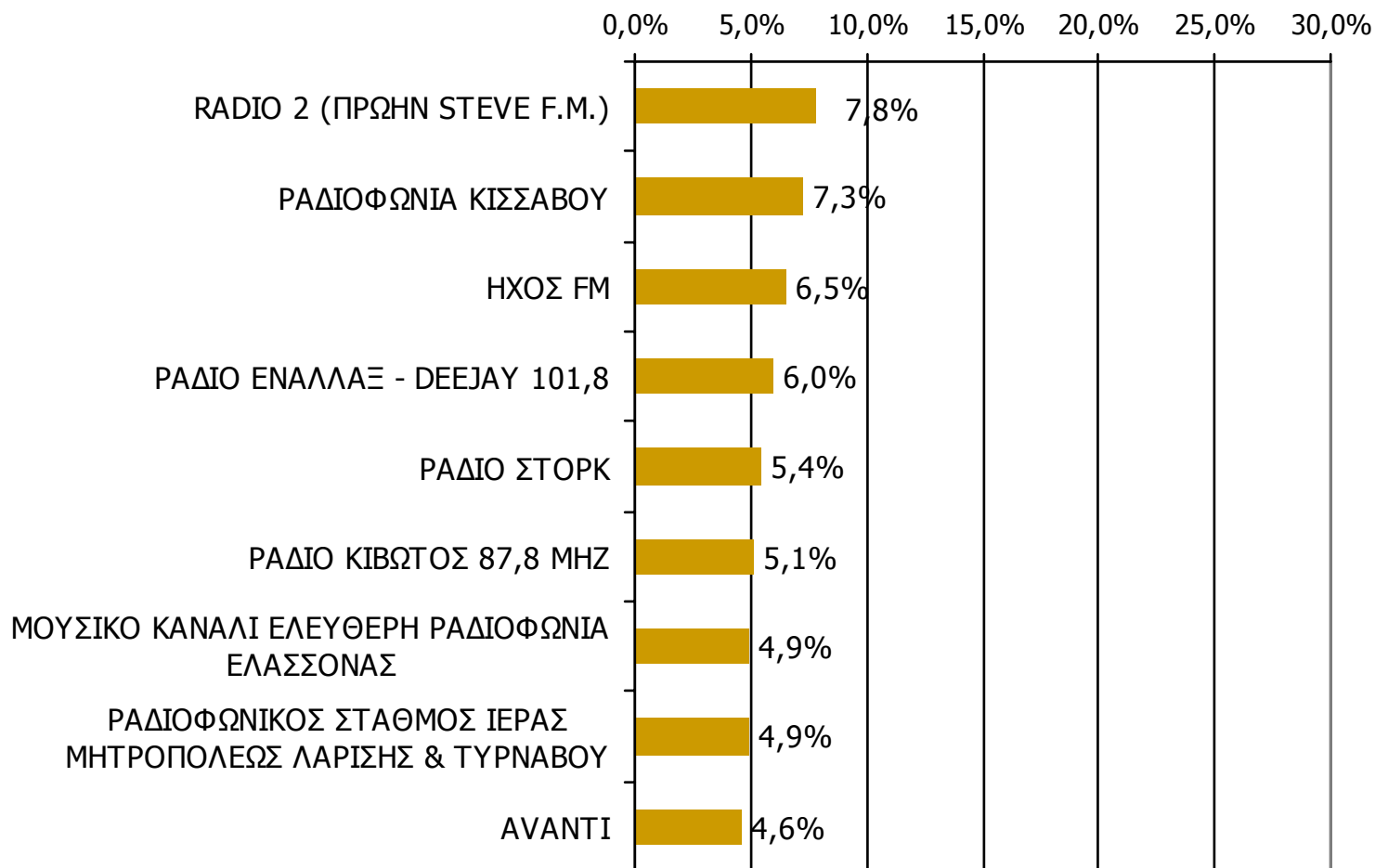
Τον ραδιοφωνικό σταθμό... τον ακούσατε χτες;



Βάση = Ακροατές τοπικών Ρ/Σ (χθες) N=369

Μέση ημερήσια κάλυψη τοπικών Ρ/Σ Νομού Λαρίσης (Στο σύνολο των ακροατών - χθες) - 2

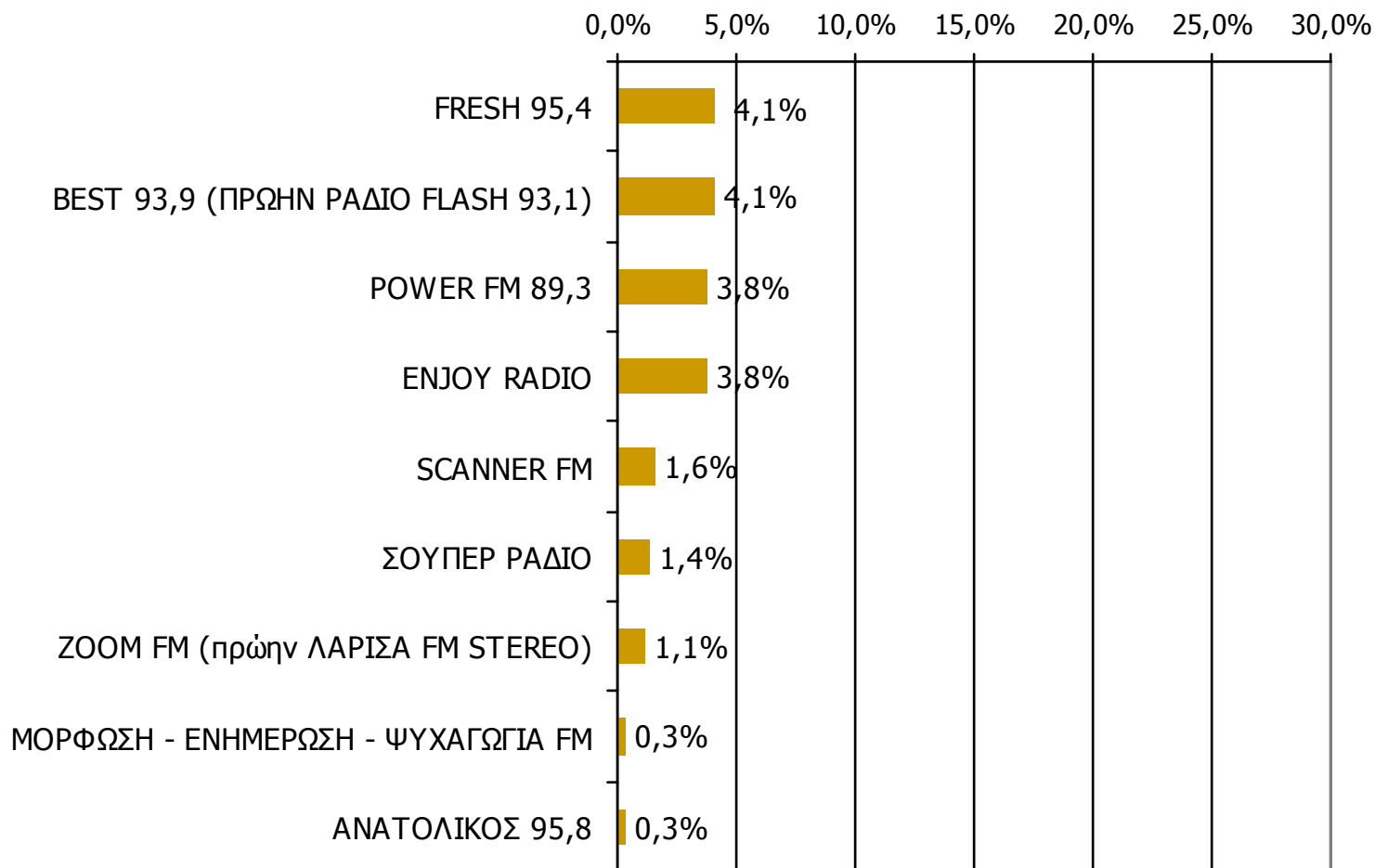
Τον ραδιοφωνικό σταθμό... τον ακούσατε χτες;



Βάση = Ακροατές τοπικών Ρ/Σ (χθες) N=369

Μέση ημερήσια κάλυψη τοπικών Ρ/Σ Νομού Λαρίσης (Στο σύνολο των ακροατών - χθες) - 3

Τον ραδιοφωνικό σταθμό... τον ακούσατε χτες;



Βάση = Ακροατές τοπικών Ρ/Σ (χθες) N=369

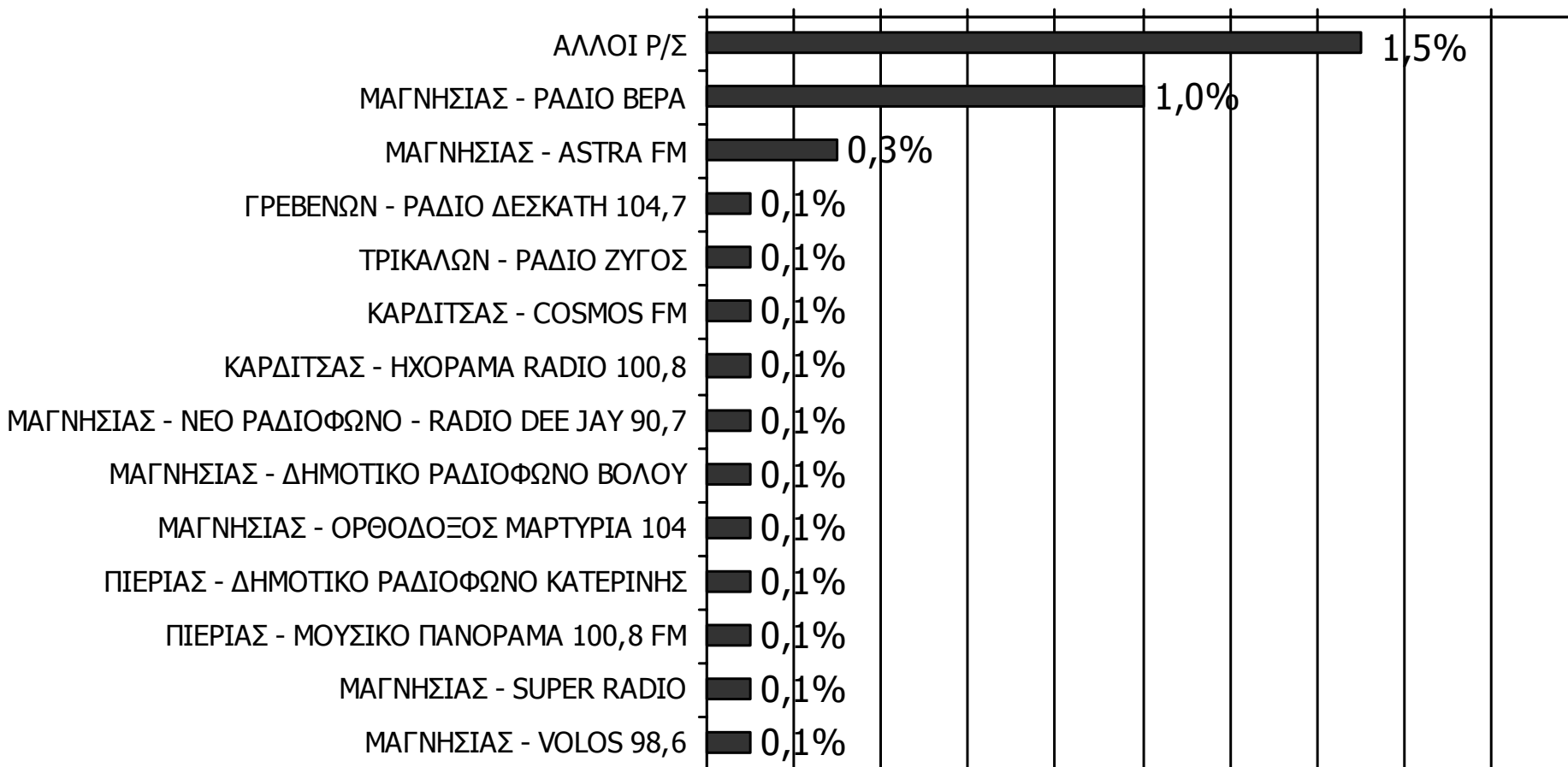
ΡΑΔΙΟΦΩΝΙΚΟΙ ΣΤΑΘΜΟΙ ΟΜΟΡΩΝ ΝΟΜΩΝ

ΑΚΡΟΑΣΗ ΡΑΔΙΟΦΩΝΙΚΩΝ ΣΤΑΘΜΩΝ (λίγα λεπτά την τελευταία εβδομάδα)

Γενικά χθες ακούσατε άλλους τοπικούς ραδιοφωνικούς σταθμούς που εκπέμπουν στο νομό σας; Αν ναι, ποιους;

(Δεν άκουσα: 96,3%)

0,0% 0,2% 0,4% 0,6% 0,8% 1,0% 1,2% 1,4% 1,6% 1,8% 2,0%



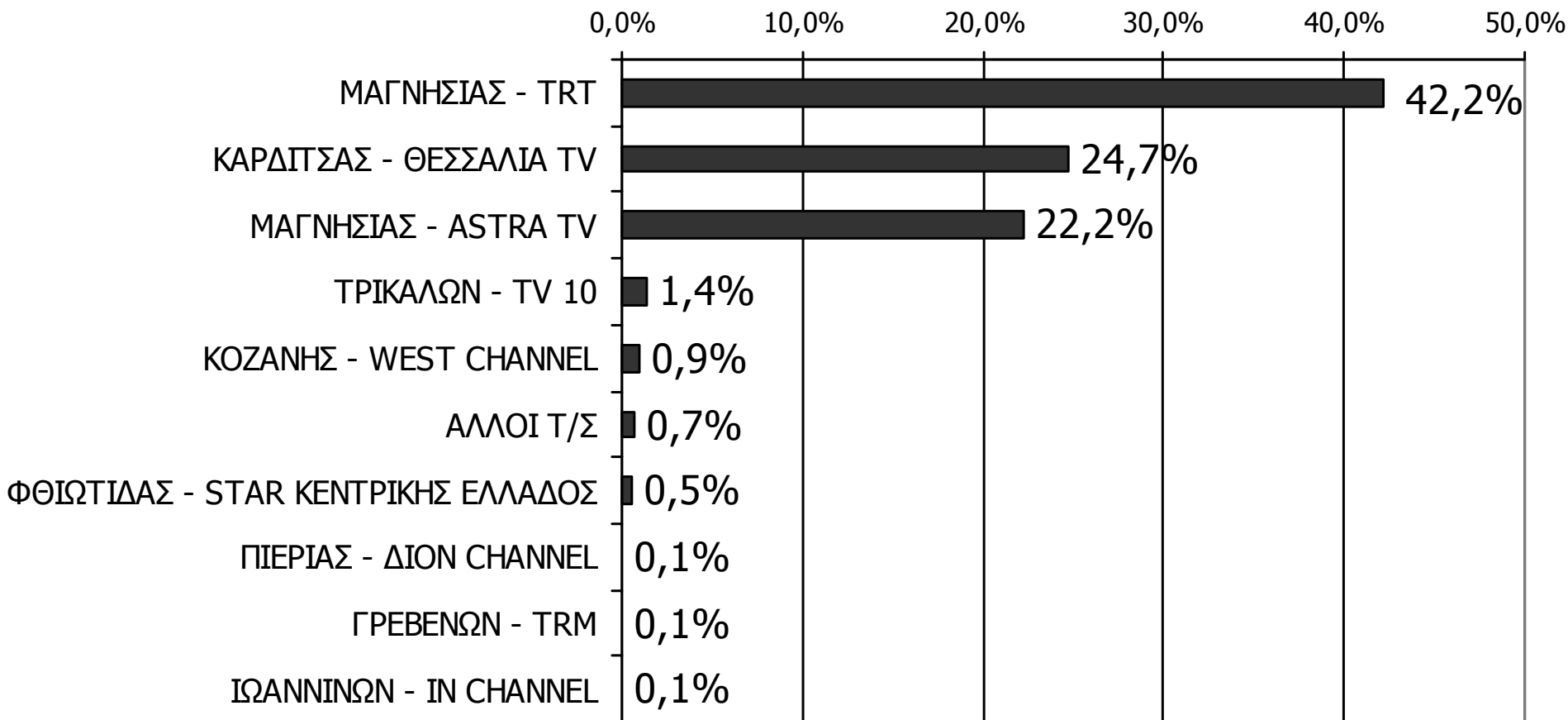
Βάση = Σύνολο ερωτηθέντων (N=1000)

ΤΗΛΕΟΠΤΙΚΟΙ ΣΤΑΘΜΟΙ ΟΜΟΡΩΝ ΝΟΜΩΝ

ΤΗΛΕΘΕΑΣΗ ΤΗΛΕΟΠΤΙΚΩΝ ΣΤΑΘΜΩΝ (λίγα λεπτά την τελευταία εβδομάδα)

Γενικά χθες παρακολούθησατε άλλους τοπικούς τηλεοπτικούς σταθμούς που εκπέμπουν στο νομό σας; Αν ναι, ποιους;

(Δεν παρακολούθησαν: 48,8%)



Βάση = Σύνολο ερωτηθέντων (N=1000)