

---

**«ΔΙΕΞΑΓΩΓΗ ΤΗΛΕΦΩΝΙΚΩΝ ΕΡΕΥΝΩΝ ΓΙΑ ΤΗΝ  
ΑΝΑΓΝΩΣΙΜΟΤΗΤΑ ΤΩΝ ΠΕΡΙΦΕΡΕΙΑΚΩΝ ΕΦΗΜΕΡΙΔΩΝ  
ΚΑΘΩΣ ΚΑΙ ΓΙΑ ΤΗ ΘΕΑΜΑΤΙΚΟΤΗΤΑ & ΑΚΡΟΑΜΑΤΙΚΟΤΗΤΑ  
ΤΩΝ ΤΗΛΕΟΠΤΙΚΩΝ & ΡΑΔΙΟΦΩΝΙΚΩΝ ΣΤΑΘΜΩΝ  
ΑΝΤΙΣΤΟΙΧΑ ΤΗΣ ΠΕΡΙΦΕΡΕΙΑΣ»**

---

**ΝΟΜΟΣ ΚΥΚΛΑΔΩΝ**

# Ταυτότητα της έρευνας

**Νομός : Κυκλάδων**

**Δείγμα : 650**

**Ημερομηνίες διεξαγωγής : 19/03/2007 – 1/04/2007**

**Τύπος έρευνας :** Τηλεφωνική έρευνα με τη χρήση του ειδικού συστήματος τηλεφωνικών Συνεντεύξεων. Το δείγμα των περιοχών κατανέμεται στο Νομό λαμβάνοντας υπ' όψη πλήρως την αναλογική αντιπροσωπευτικότητα ως προς την αστικότητα και τα πληθυσμιακά χαρακτηριστικά. Ως προς το φύλο και την ηλικία τηρούνται ποσοτώσεις με βάση τα στοιχεία της απογραφής από την ΕΣΥΕ.

**ΣΤΑΤΙΣΤΙΚΗ ΜΕΘΟΔΟΣ :** Ακολουθήθηκε η διαδικασία της τυχαίας επιλογής τηλεφωνικών αριθμών- (random dialing).

**ΜΕΘΟΔΟΛΟΓΙΚΕΣ ΕΠΙΣΗΜΑΝΣΕΙΣ :** Η έρευνα διεξήχθη σύμφωνα με τους κανόνες δεοντολογίας που ορίζουν ο ΣΕΔΕΑ, η WAPOR & η ESOMAR, μέλος των οποίων είναι οι τρεις εταιρείες που συνιστούν την Κοινοπραξία.

**Δειγματοληψία :** Στρωματοποιημένη, με τη χρήση δομημένου ερωτηματολογίου

**Πληθυσμός 15 + Νομού Κυκλάδων: 91.992 άτομα**

**Φύλο : Άνδρες (51,4%) – Γυναίκες (48,6%)**

**Ηλικία : 15+**

**Σταθμίσεις : Φύλο, Ηλικία, Περιοχή κατοικίας, σύμφωνα με ΕΣΥΕ (απογραφή 2001)**

**Στατιστικά σφάλματα : μέχρι 3,8%**

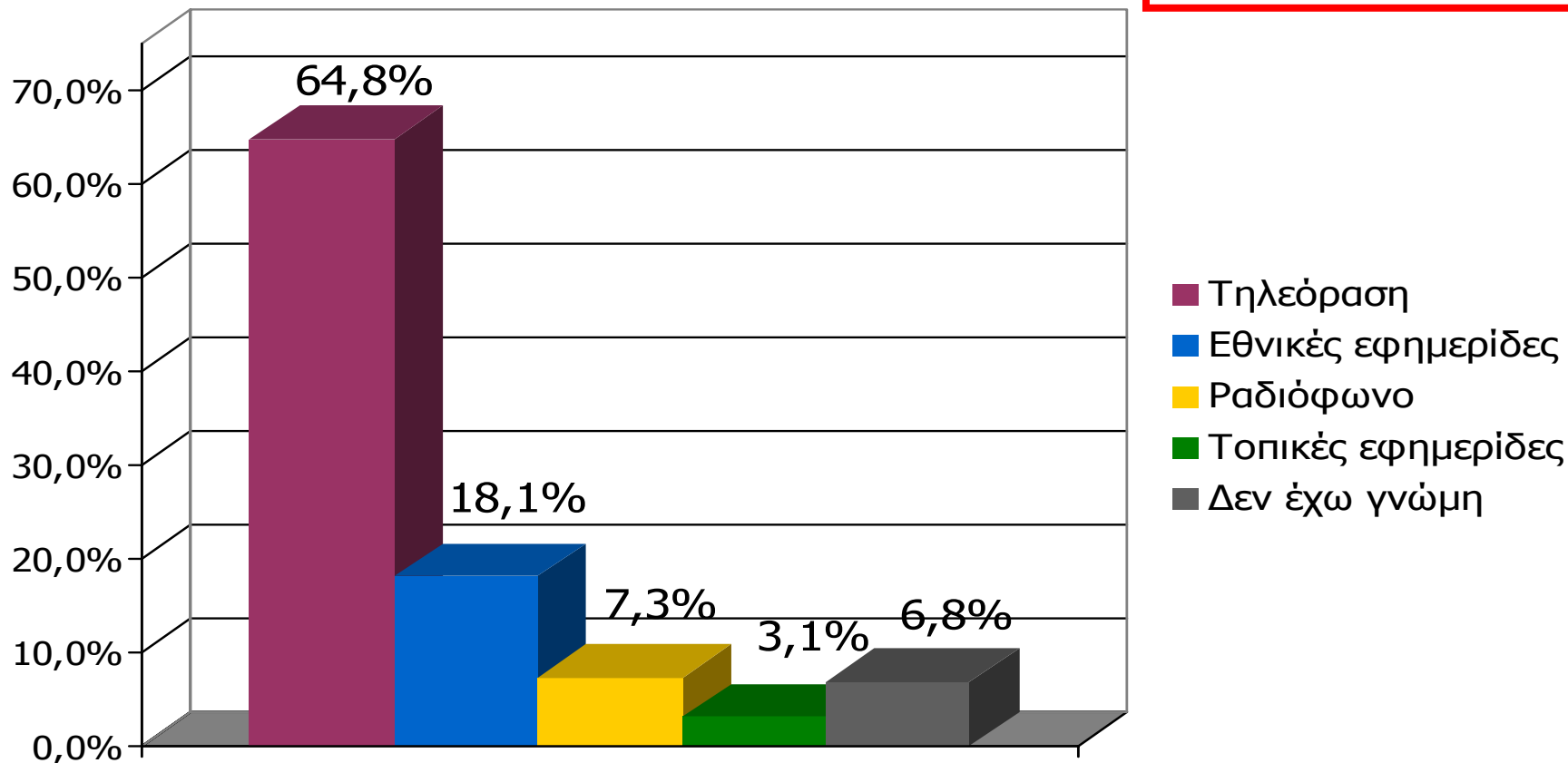
**Ελάχιστη βάση ανάλυσης : 60**

**Συνολικός αριθμός απασχολούμενων ερευνητών & ελεγκτών: Ερευνητές: 40, Ελεγκτές: 7**

# Γενική Εμπιστοσύνη σε ΜΜΕ (Νομός Κυκλάδων)

Σκεπτόμενοι την ενημέρωσή σας συνολικά, θα σας διαβάσω τέσσερις βασικές πηγές ενημέρωσης και θα ήθελα να τις βάλετε σε σειρά ξεκινώντας από αυτήν που εμπιστεύεστε περισσότερο για την ενημέρωσή σας σε πολιτικά και διεθνή θέματα και καταλήγοντας σε αυτήν που εμπιστεύεστε λιγότερο.

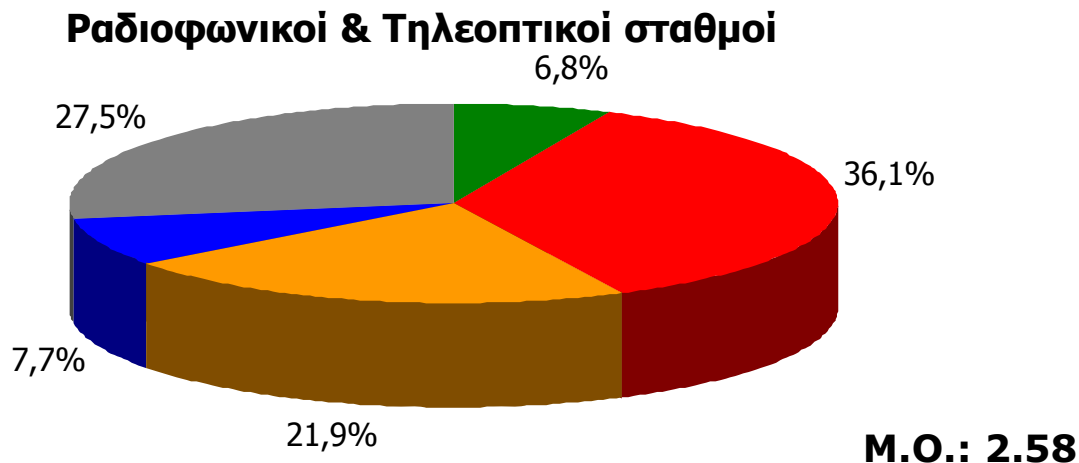
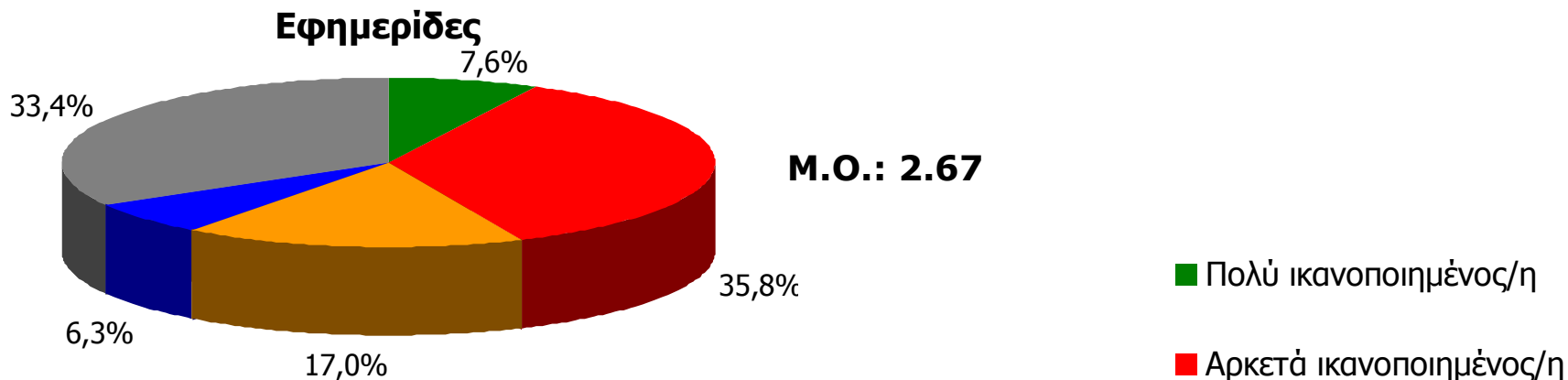
## ΠΡΩΤΕΣ ΑΝΑΦΟΡΕΣ



Βάση = Σύνολο ερωτηθέντων (N=650)

# Γενική ικανοποίηση από ποιότητα ενημέρωσης ΜΜΕ Νομού Κυκλάδων [1]

Γενικά πόσο ικανοποιημένος/η αισθάνεστε από την ποιότητα της ενημέρωσης που παρέχουν οι Εφημερίδες και οι Ραδιοφωνικοί & Τηλεοπτικοί σταθμοί του Νομού;

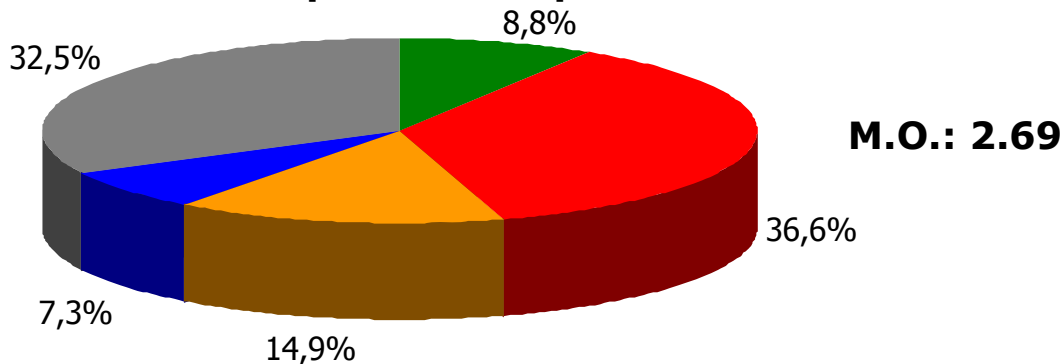


Βάση = Σύνολο ερωτηθέντων (N=650)

# Γενική ικανοποίηση από ποιότητα ενημέρωσης ΜΜΕ Νομού Κυκλάδων [2]

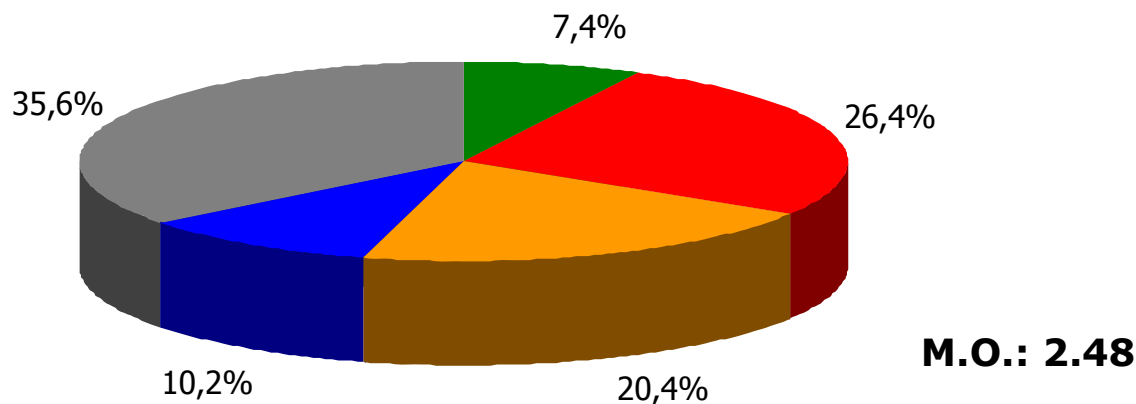
Γενικά πόσο ικανοποιημένος/η αισθάνεστε από την ποιότητα της ενημέρωσης που παρέχουν οι Ραδιοφωνικοί και Τηλεοπτικοί σταθμοί του Νομού;

## Ραδιοφωνικοί Σταθμοί



- Πολύ ικανοποιημένος/η
- Αρκετά ικανοποιημένος/η
- Λίγο ικανοποιημένος/η
- Καθόλου ικανοποιημένος/η
- ΔΓ/ΔΑ

## Τηλεοπτικοί σταθμοί

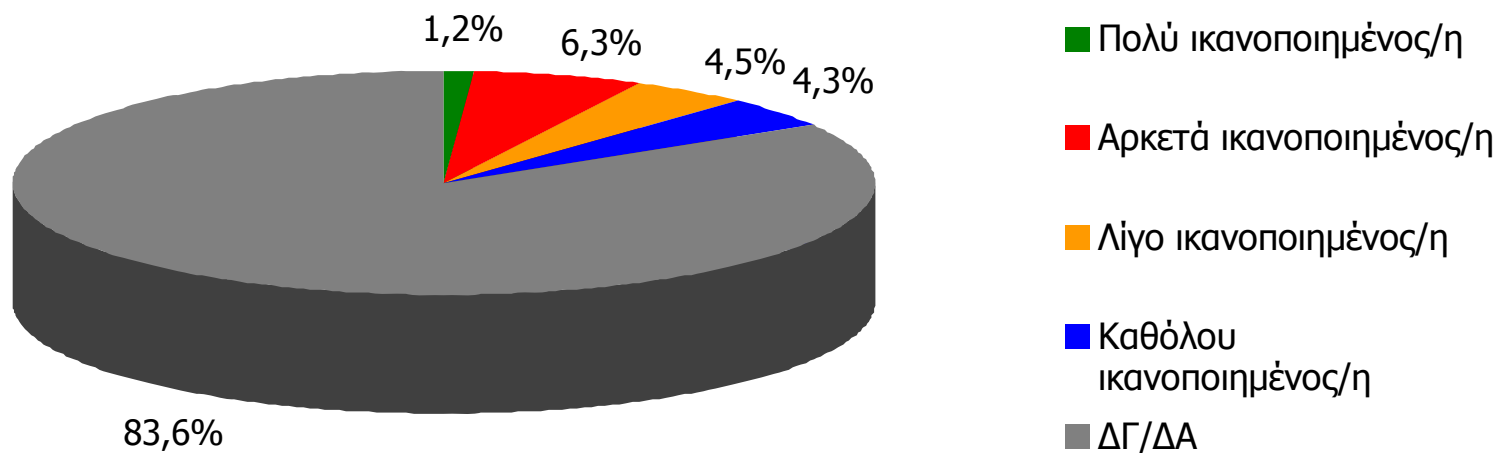


Βάση = Σύνολο ερωτηθέντων (N=650)

# Γενική ικανοποίηση από ποιότητα ενημέρωσης Τηλεοπτικών Σταθμών Γειτονικών Νομών [3]

Γενικά πόσο ικανοποιημένος/η αισθάνεστε από την ποιότητα της ενημέρωσης που παρέχουν οι Τηλεοπτικοί σταθμοί που εκπέμπουν από γειτονικούς Νομούς;

## Τηλεοπτικοί σταθμοί γειτονικών Νομών



**M.O.: 2.27**

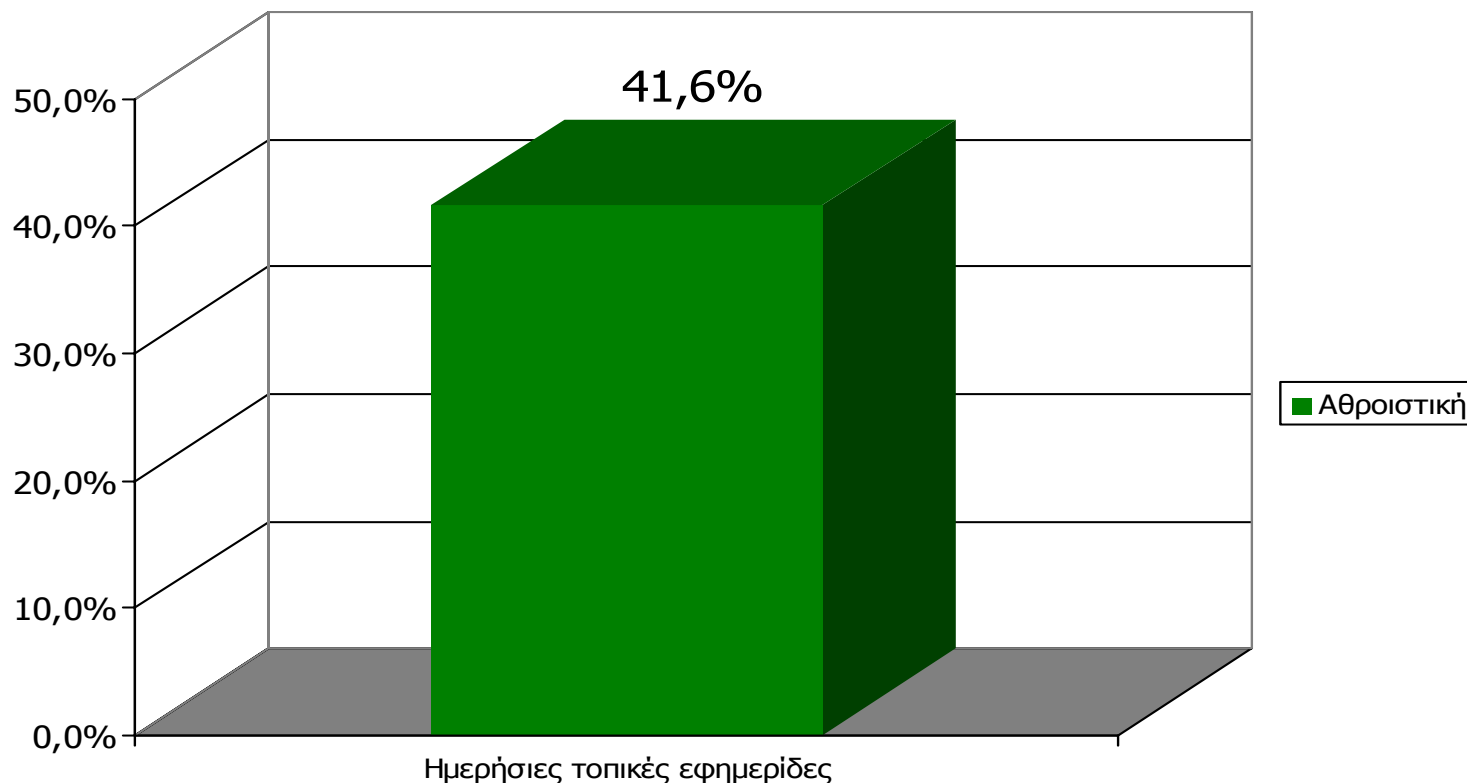
Βάση = Σύνολο ερωτηθέντων (N=650)

---

## ΗΜΕΡΗΣΙΕΣ ΕΦΗΜΕΡΙΔΕΣ ΝΟΜΟΥ ΚΥΚΛΑΔΩΝ

---

# Αθροιστική αναγνωσιμότητα τριμήνου ημερήσιου τοπικού τύπου (έστω 2' το τελευταίο τρίμηνο) Νομού Κυκλάδων

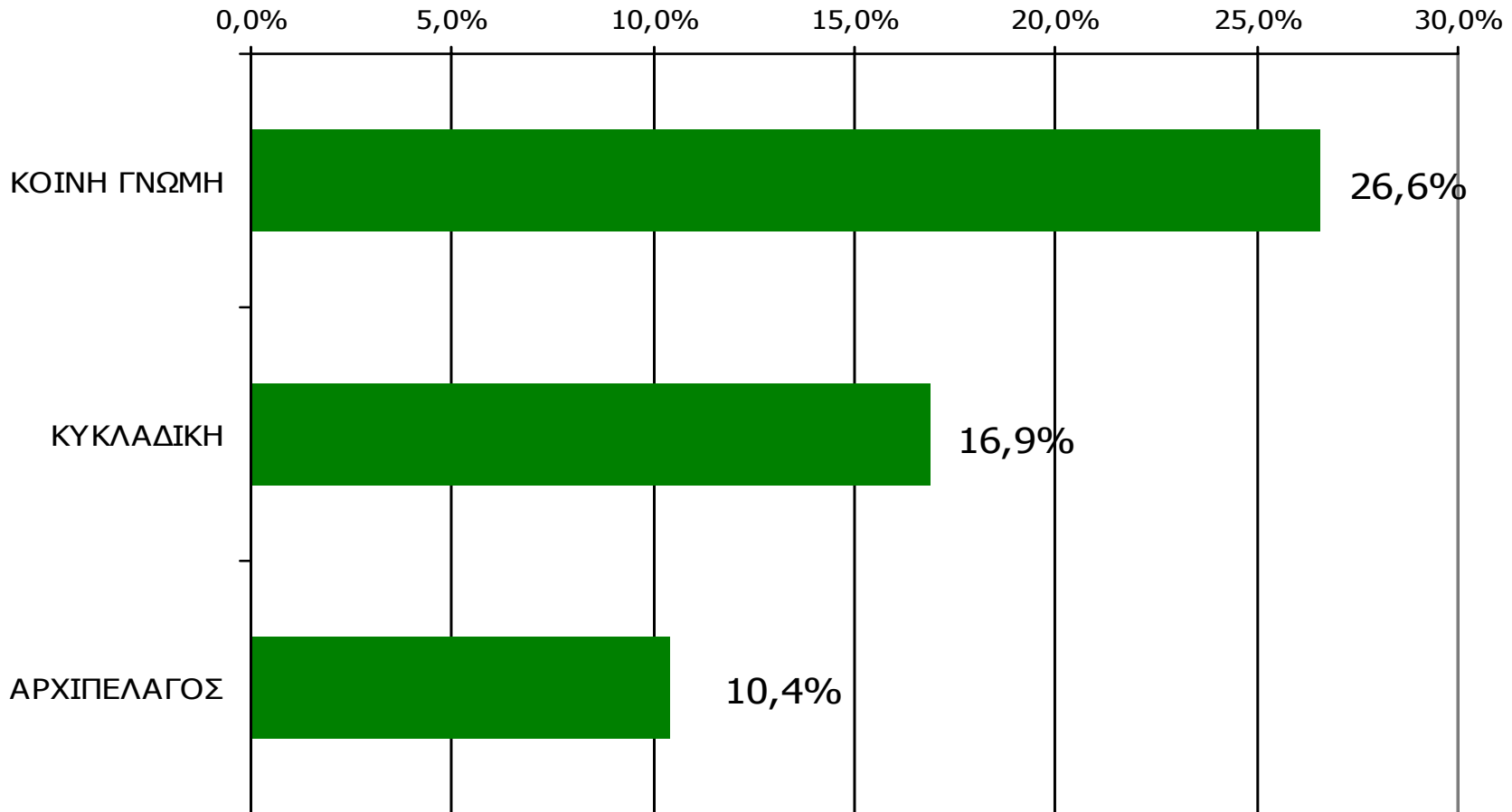


**Μ.Ο.: 1.29 Εφημερίδες**

Βάση = Σύνολο ερωτηθέντων (N=650)

# Αθροιστική αναγνωσιμότητα τριμήνου ημερήσιου τοπικού τύπου (έστω 2' το τελευταίο τρίμηνο) Νομού Κυκλάδων

Θα σας διαβάσω μια σειρά από καθημερινές τοπικές εφημερίδες που εκδίδονται στο νομό σας και θέλω να μου πείτε για κάθε μία από αυτές, αν την έχετε διαβάσει ή ξεφυλλίσει για τουλάχιστον 2' το τελευταίο τρίμηνο



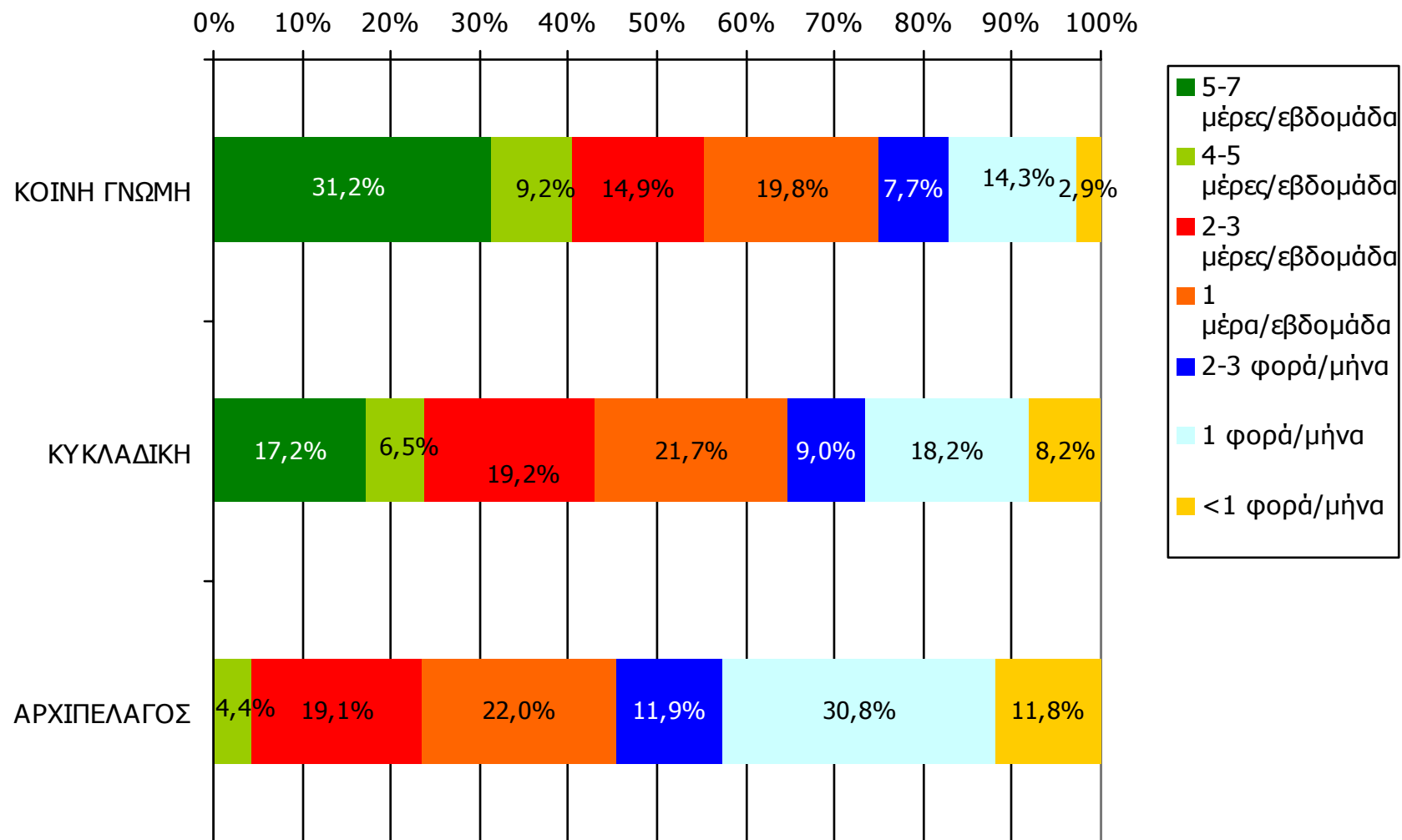
Βάση = Σύνολο ερωτηθέντων (N=650)

**Αθροιστική αναγνωσιμότητα τριμήνου ημερήσιου τοπικού τύπου  
(έστω 2' το τελευταίο τρίμηνο) Νομού Κυκλάδων  
Προβολές στον πληθυσμό 15 ετών και άνω**

Πληθυσμός Νομού Κυκλάδων, 15 ετών και άνω: 91.992 άτομα	Προβολή στον πληθυσμό 15 ετών και άνω	95% Διάστημα Εμπιστοσύνης	
		Κάτω φράγμα	Άνω φράγμα
ΚΟΙΝΗ ΓΝΩΜΗ	24.000	21.000	28.000
ΚΥΚΛΑΔΙΚΗ	16.000	13.000	18.000
ΑΡΧΙΠΕΛΑΓΟΣ	10.000	7.000	12.000

# ΣΥΧΝΟΤΗΤΑ ΑΝΑΓΝΩΣΗΣ ΗΜΕΡΗΣΙΩΝ ΕΦΗΜΕΡΙΔΩΝ Νομού Κυκλάδων (έστω 2' το τελευταίο τρίμηνο)

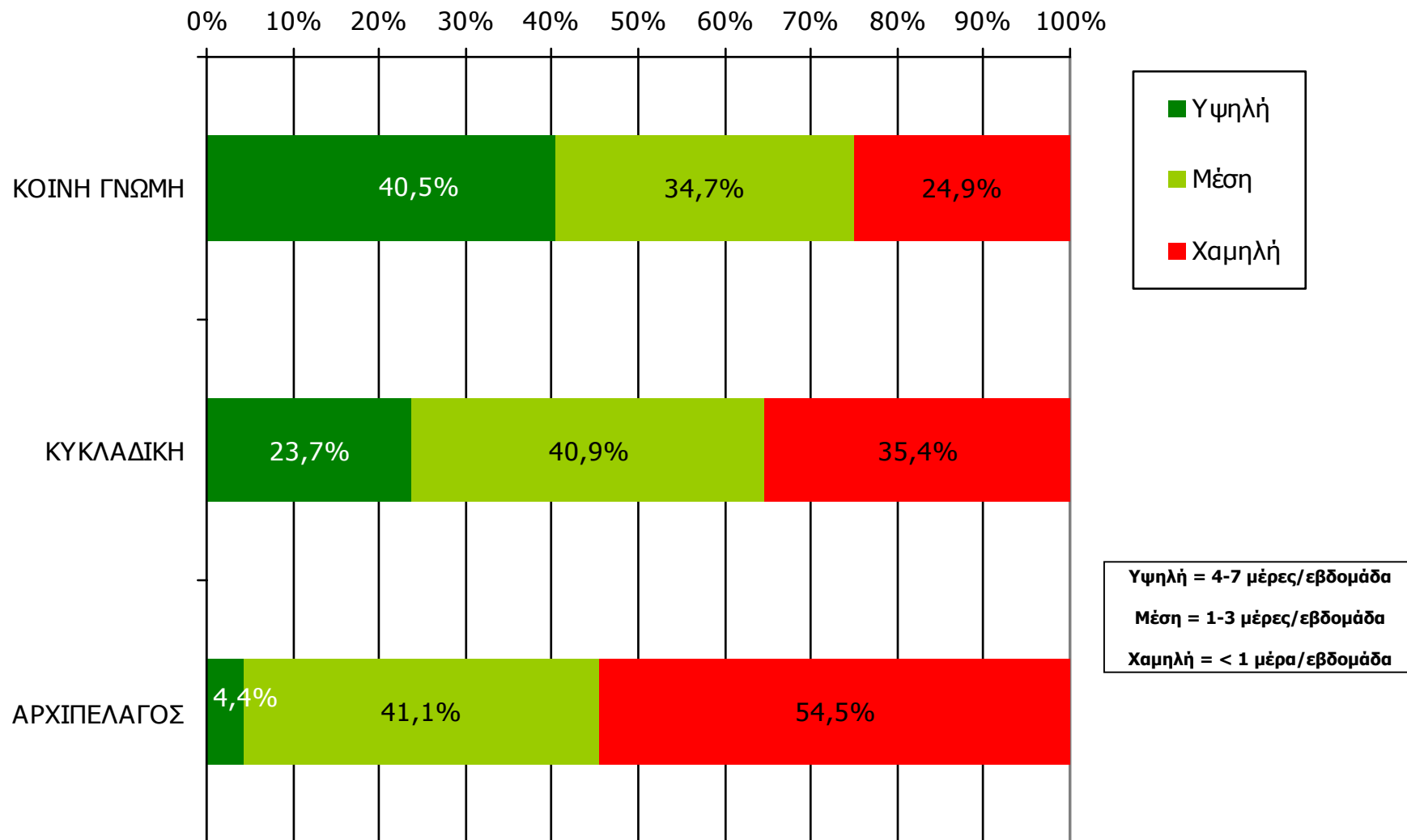
Πόσο συχνά διαβάζετε την εφημερίδα...



Βάση = Αναγνώστες (τριμήνου) κάθε τίτλου

# ΣΥΧΝΟΤΗΤΑ ΑΝΑΓΝΩΣΗΣ ΗΜΕΡΗΣΙΩΝ ΕΦΗΜΕΡΙΔΩΝ Νομού Κυκλάδων (έστω 2' το τελευταίο τρίμηνο)

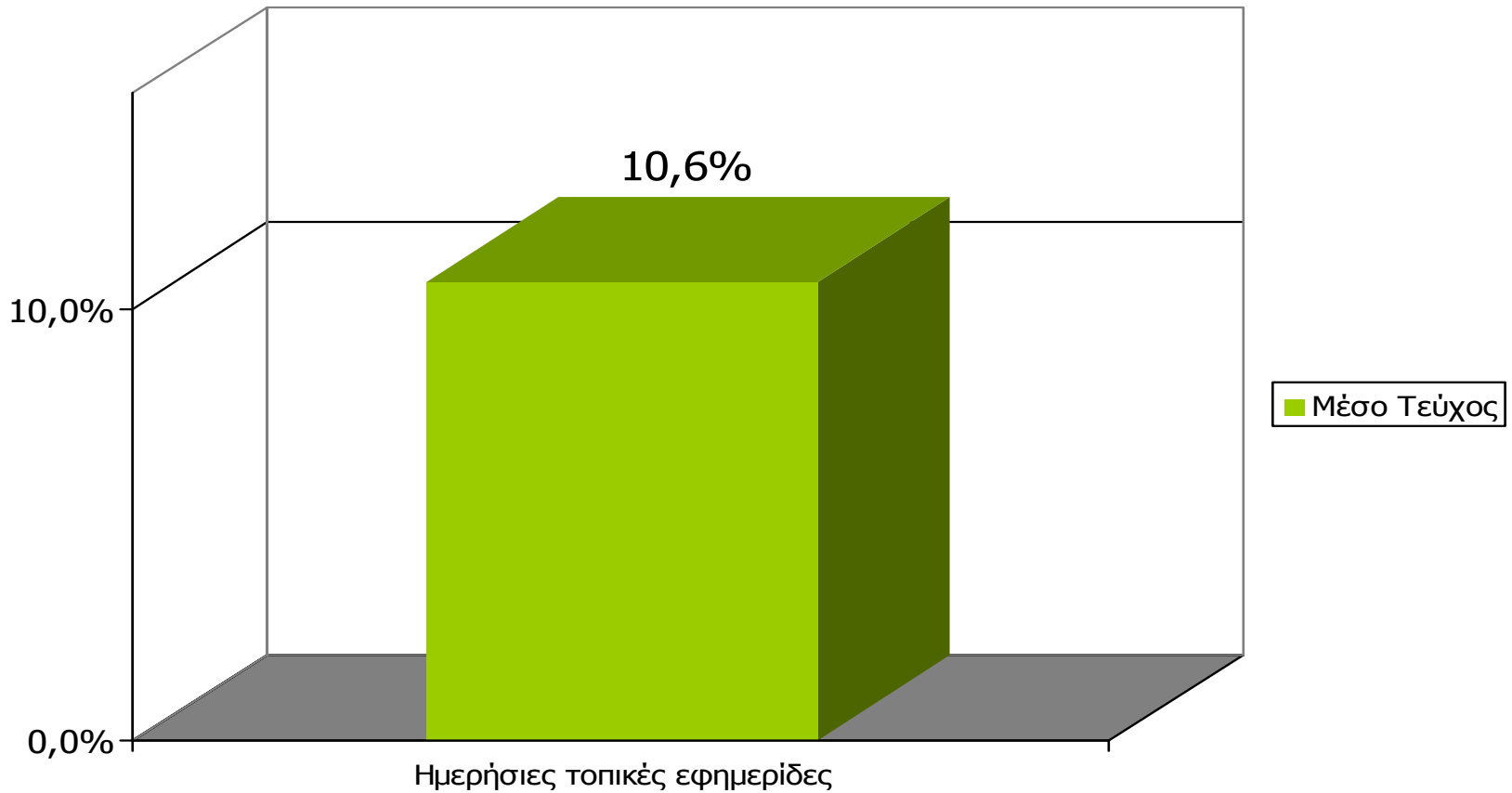
Πόσο συχνά διαβάσετε την εφημερίδα...



Βάση = Αναγνώστες (τριμήνου) κάθε τίτλου

# Αναγνωσιμότητα μέσου τεύχους ημερήσιου τοπικού τύπου Νομού Κυκλάδων

(χθες ή την τελευταία φορά που κυκλοφόρησαν)

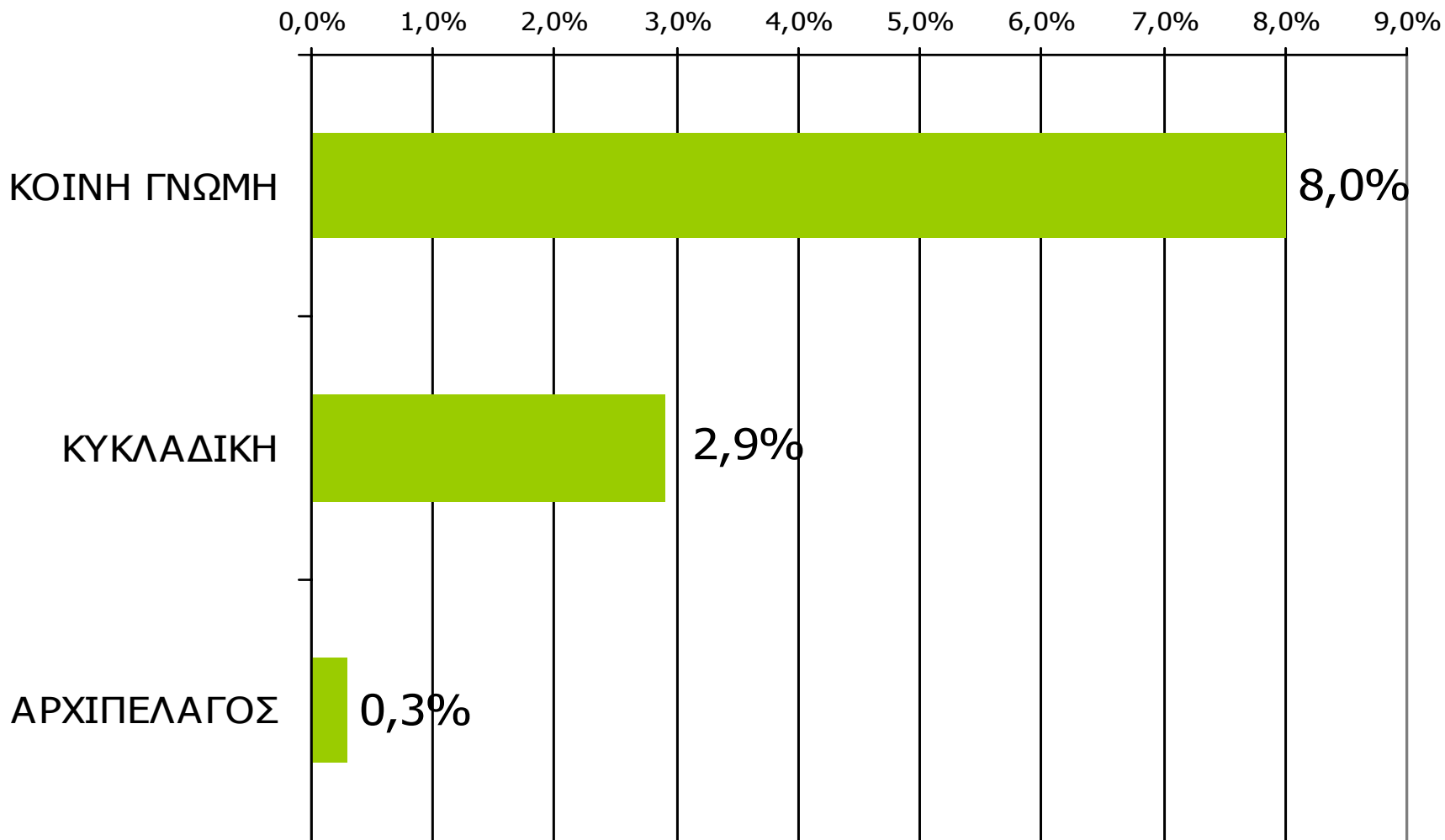


**Μ.Ο.: 1.06 Εφημερίδες**

Βάση = Σύνολο ερωτηθέντων (N=650)

# Αναγνωσιμότητα μέσου τεύχους ημερήσιου τοπικού τύπου Νομού Κυκλάδων

Πότε την διαβάσατε τελευταία φορά; (Χθες ή την τελευταία φορά που κυκλοφόρησε)



Βάση = Σύνολο ερωτηθέντων (N=650)

# Αναγνωσιμότητα μέσου τεύχους ημερήσιου τοπικού τύπου Νομού Κυκλάδων – Φύλο & Ηλικία

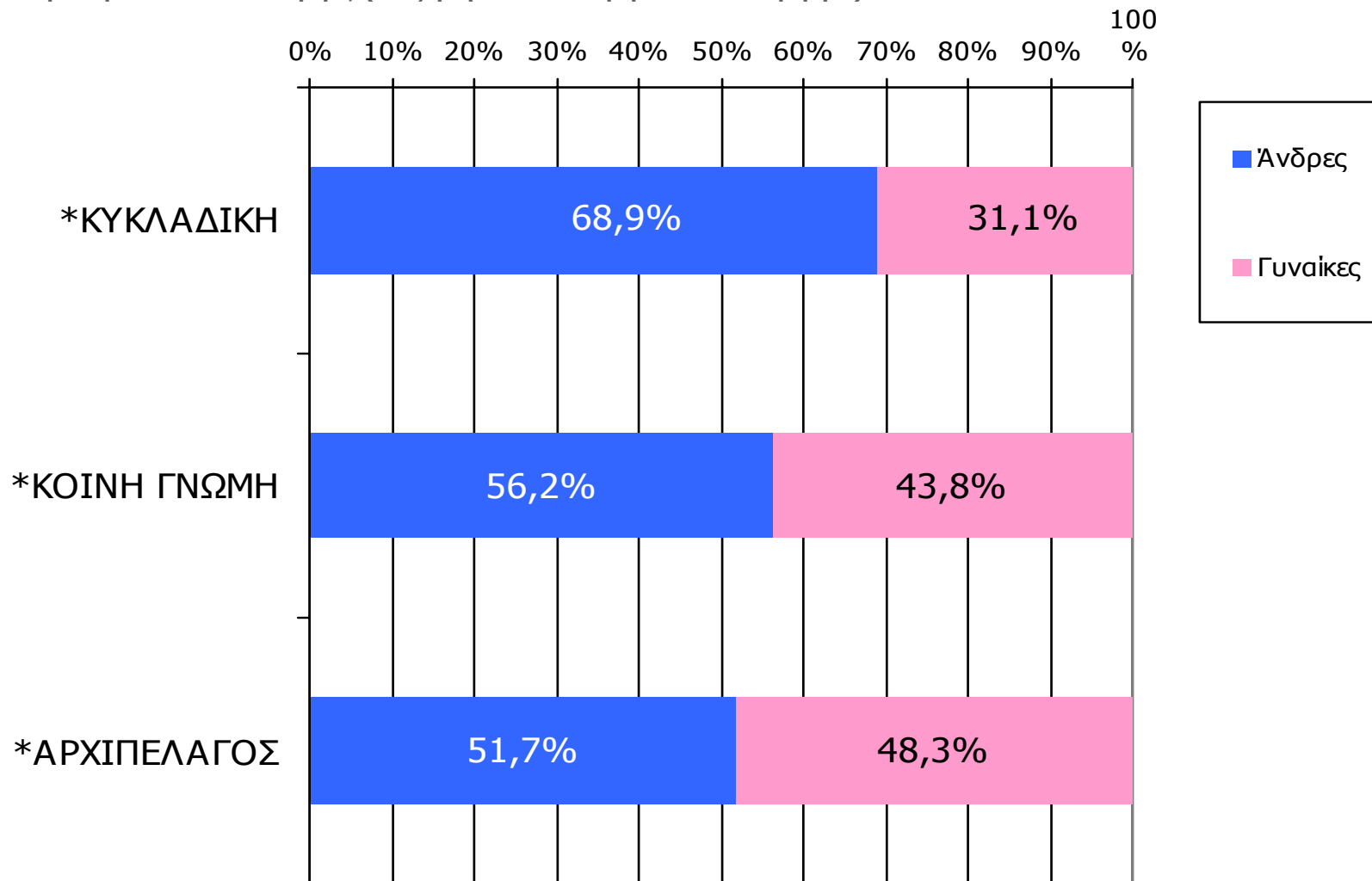
Πότε την διαβάσατε τελευταία φορά; (Χθες ή την τελευταία φορά που κυκλοφόρησε)

	ΣΥΝΟΛΟ	ΑΝΔΡΕΣ	ΓΥΝΑΙΚΕΣ
<i>Σύνολο ερωτηθέντων</i>	650	334	316
<b>ΚΟΙΝΗ ΓΝΩΜΗ</b>	8,0%	8,7%	7,2%
<b>ΚΥΚΛΑΔΙΚΗ</b>	2,9%	3,9%	1,9%
<b>ΑΡΧΙΠΕΛΑΓΟΣ</b>	0,3%	0,3%	0,3%

	ΣΥΝΟΛΟ	15-34	35-54	55+
<i>Σύνολο ερωτηθέντων</i>	650	224	206	221
<b>ΚΟΙΝΗ ΓΝΩΜΗ</b>	8,0%	7,4%	10,0%	6,8%
<b>ΚΥΚΛΑΔΙΚΗ</b>	2,9%	2,8%	3,8%	2,3%
<b>ΑΡΧΙΠΕΛΑΓΟΣ</b>	0,3%	0,5%	0,5%	0,0%

# Αναγνωσιμότητα μέσου τεύχους ημερήσιου τοπικού τύπου Νομού Κυκλάδων - Φύλο/ Προφίλ

Πότε την διαβάσατε τελευταία φορά; (Χθες ή την τελευταία φορά που κυκλοφόρησε)

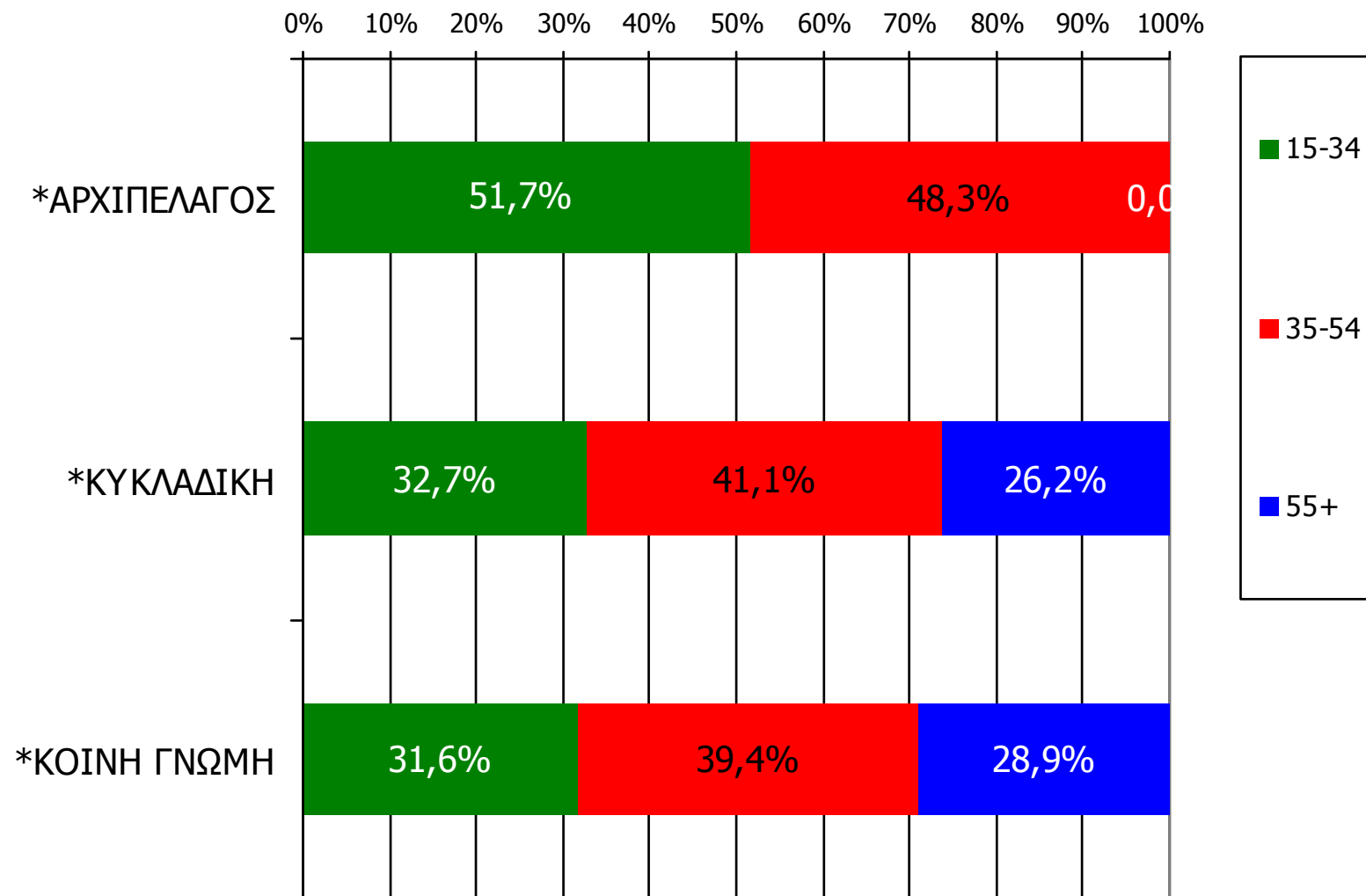


Βάση = Αναγνώστες (μέσου τεύχους) κάθε τίτλου

\* Ενδεικτικά στοιχεία – Βάση μικρότερη των 60 ατόμων

# Αναγνωσιμότητα μέσου τεύχους ημερήσιου τοπικού τύπου Νομού Κυκλάδων - Ηλικία/ Προφίλ

Πότε την διαβάσατε τελευταία φορά; (Χθες ή την τελευταία φορά που κυκλοφόρησε)



Βάση = Αναγνώστες (μέσου τεύχους) κάθε τίτλου

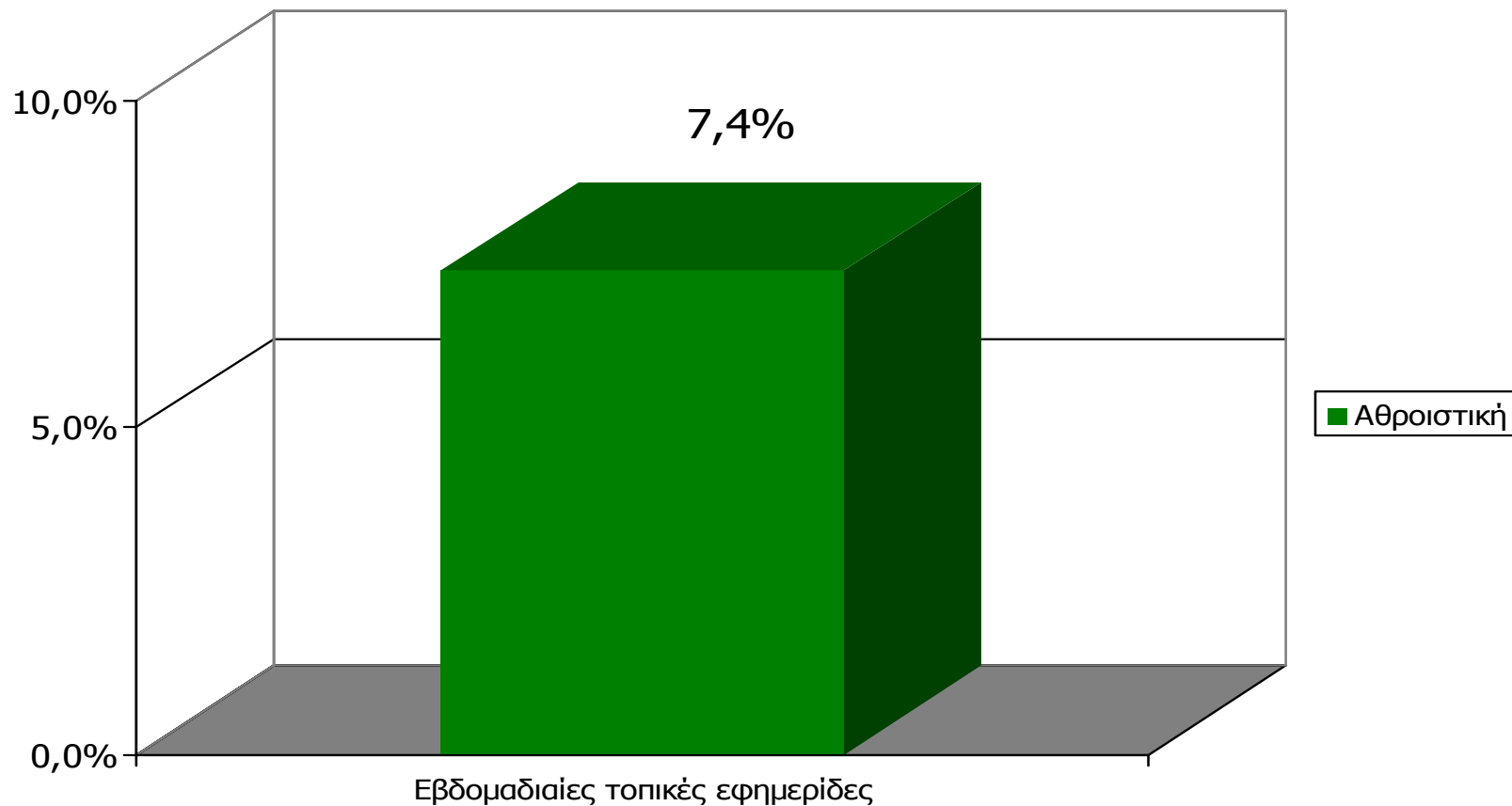
\* Ενδεικτικά στοιχεία – Βάση μικρότερη των 60 ατόμων

---

## **ΕΒΔΟΜΑΔΙΑΙΕΣ ΕΦΗΜΕΡΙΔΕΣ ΝΟΜΟΥ ΚΥΚΛΑΔΩΝ**

---

# Αθροιστική αναγνωσιμότητα τριμήνου εβδομαδιαίου τοπικού τύπου Νομού Κυκλάδων (έστω 2' το τελευταίο τρίμηνο)

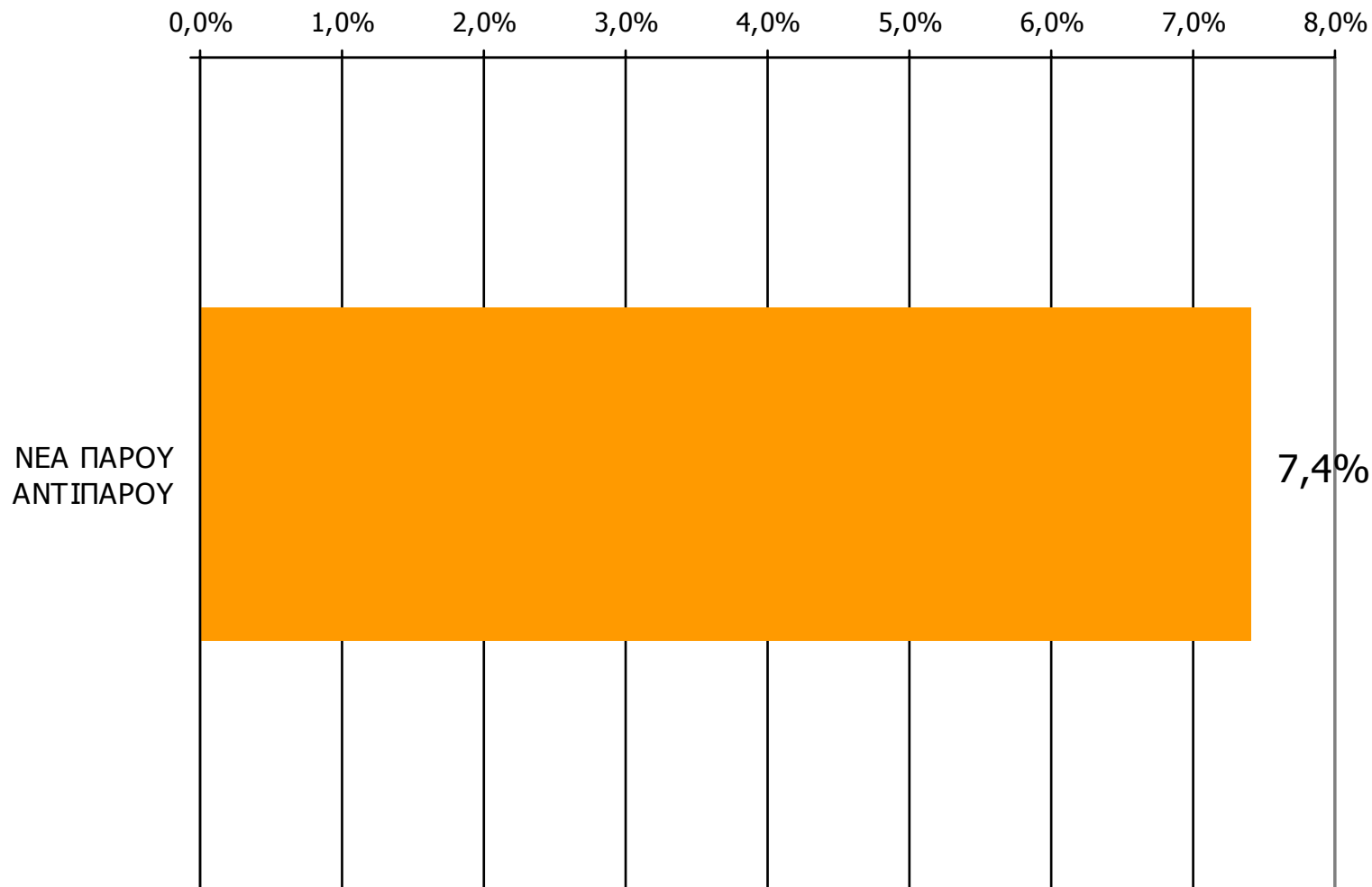


**Μ.Ο.: 1.00 Εφημερίδα**

Βάση = Σύνολο ερωτηθέντων (N=650)

# Αθροιστική αναγνωσιμότητα τριμήνου εβδομαδιαίου τοπικού τύπου Νομού Κυκλάδων (έστω 2' το τελευταίο τρίμηνο)

Θα σας διαβάσω τώρα μια σειρά από εβδομαδιαίες τοπικές εφημερίδες που εκδίδονται στο νομό σας και θέλω να μου πείτε για κάθε μία από αυτές, αν την έχετε διαβάσει ή ξεφυλλίσει για τουλάχιστον 2' το τελευταίο τρίμηνο



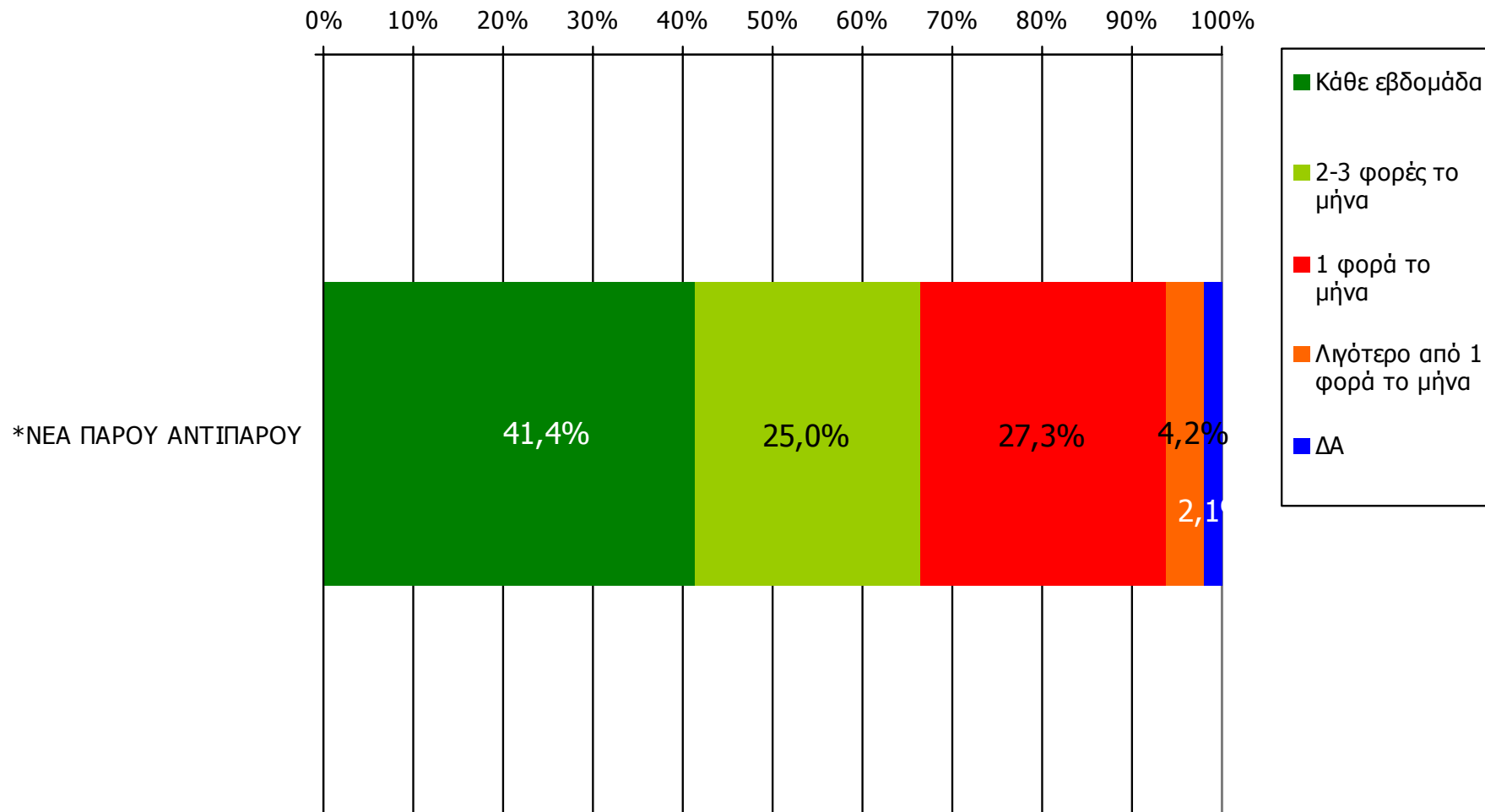
Βάση = Σύνολο ερωτηθέντων (N=650)

**Αθροιστική αναγνωσιμότητα τριμήνου εβδομαδιαίου τοπικού τύπου  
Νομού Κυκλάδων (έστω 2' το τελευταίο τρίμηνο)  
Προβολές στον πληθυσμό 15 ετών και άνω**

Πληθυσμός Νομού Κυκλάδων, 15 ετών και άνω: 91.992 άτομα	Προβολή στον πληθυσμό 15 ετών και άνω	95% Διάστημα Εμπιστοσύνης	
		Κάτω φράγμα	Άνω φράγμα
ΝΕΑ ΠΑΡΟΥ ΑΝΤΙΠΑΡΟΥ	7.000	5.000	9.000

# ΣΥΧΝΟΤΗΤΑ ΑΝΑΓΝΩΣΗΣ ΕΒΔΟΜΑΔΙΑΙΩΝ ΕΦΗΜΕΡΙΔΩΝ Νομού Κυκλάδων (έστω 2' το τελευταίο τρίμηνο)

Πόσο συχνά διαβάζετε την εφημερίδα...

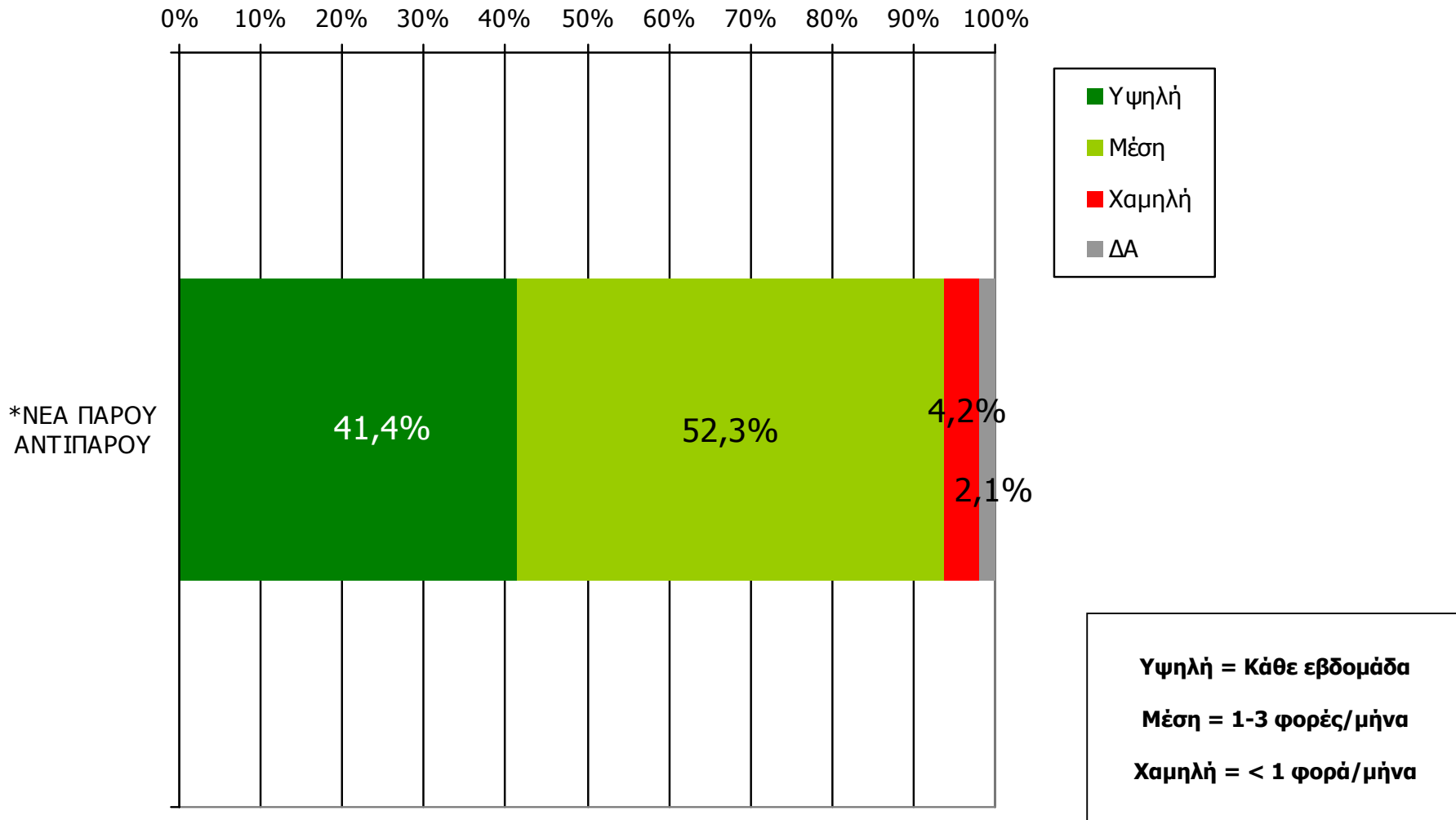


Βάση = Αναγνώστες (τριμήνου) κάθε τίτλου

\* Ενδεικτικά στοιχεία – Βάση μικρότερη των 60 ατόμων

# ΣΥΧΝΟΤΗΤΑ ΑΝΑΓΝΩΣΗΣ ΕΒΔΟΜΑΔΙΑΙΩΝ ΕΦΗΜΕΡΙΔΩΝ Νομού Κυκλάδων (έστω 2' το τελευταίο τρίμηνο)

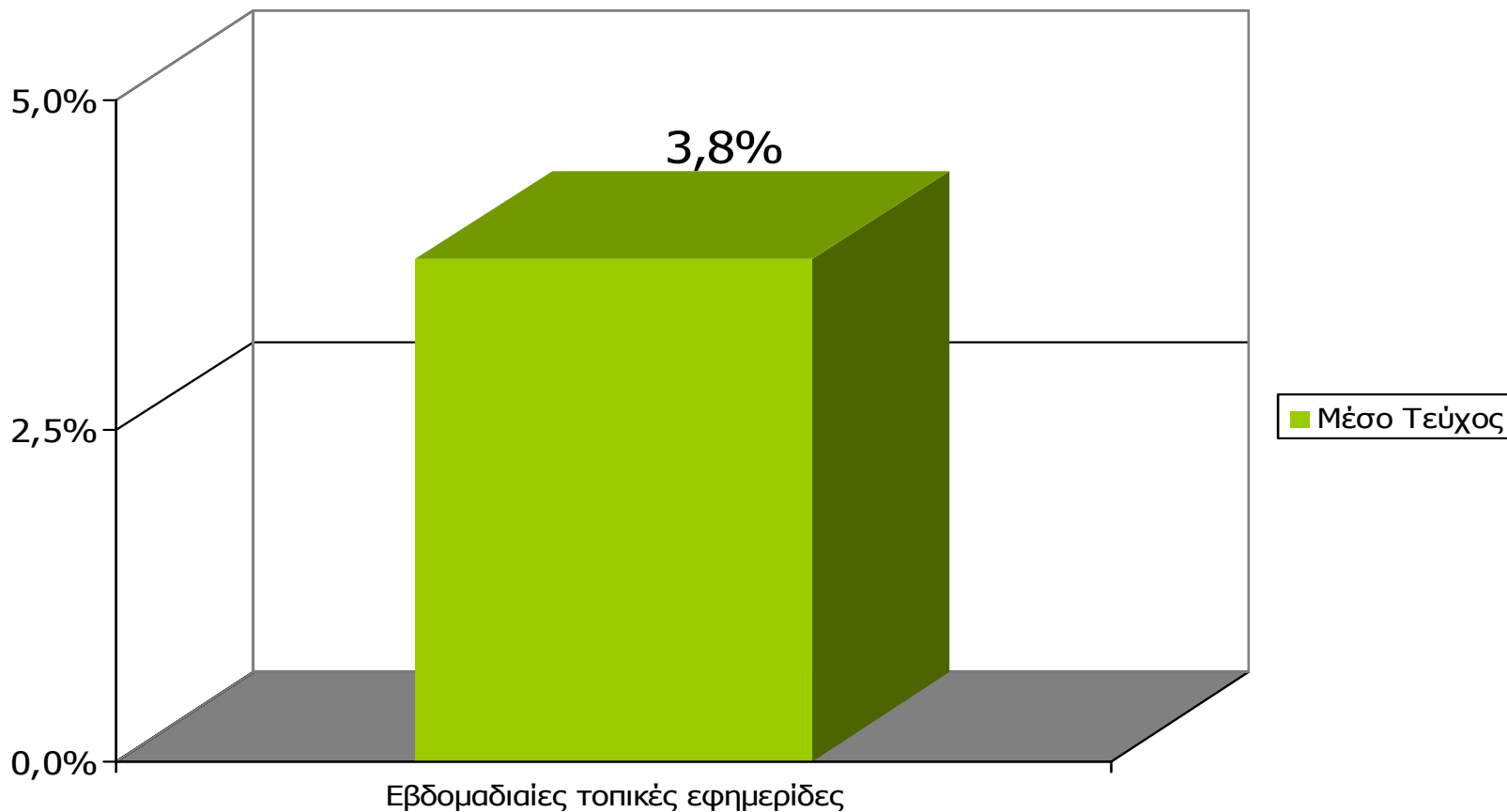
Πόσο συχνά διαβάζετε την εφημερίδα...



Βάση = Αναγνώστες (τρίμηνο) κάθε τίτλου

\* Ενδεικτικά στοιχεία – Βάση μικρότερη των 60 ατόμων

# Αναγνωσιμότητα μέσου τεύχους εβδομαδιαίου τοπικού τύπου Νομού Κυκλάδων (Τελευταία εβδομάδα)

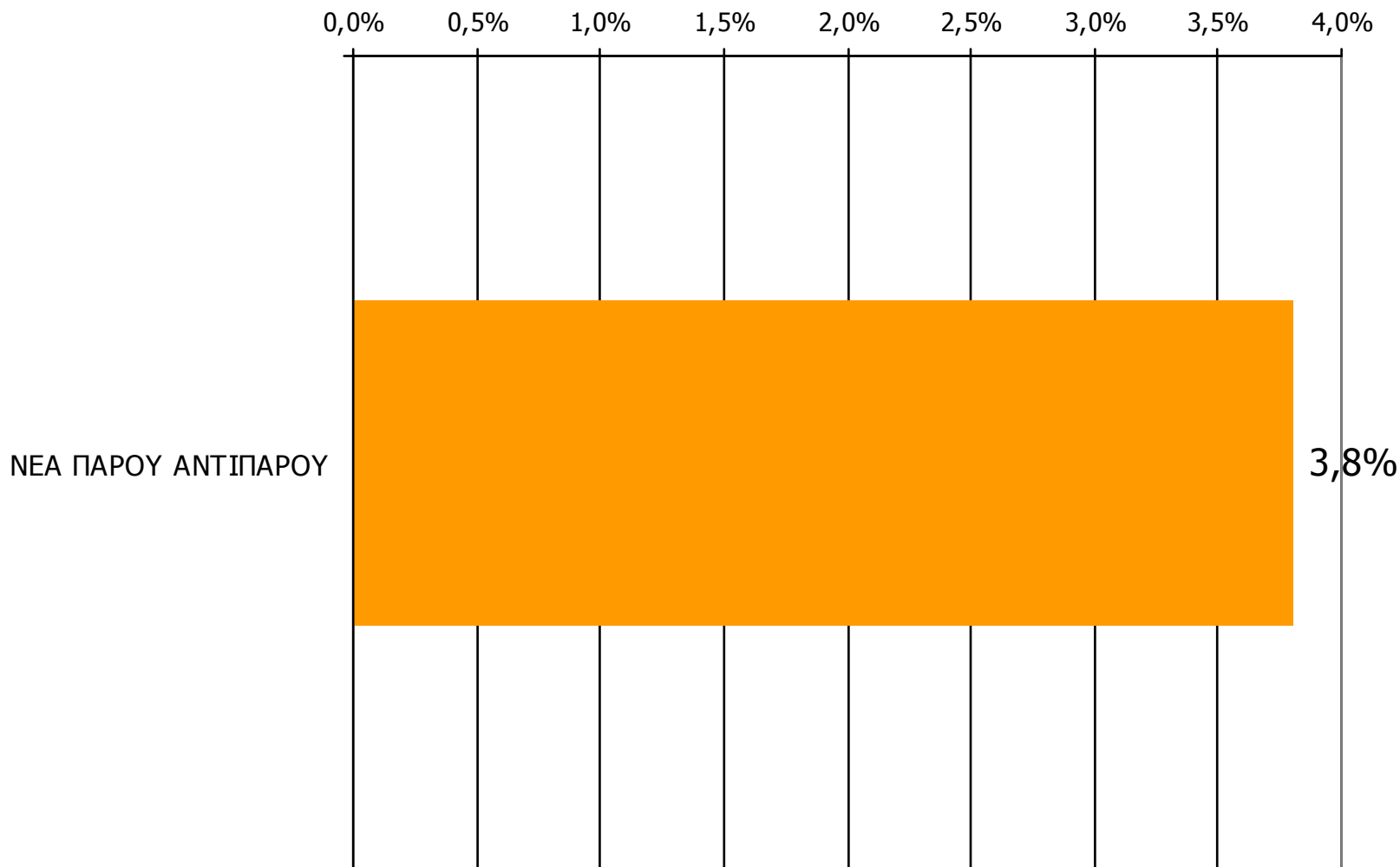


**Μ.Ο.: 1.00 Εφημερίδα**

Βάση = Σύνολο ερωτηθέντων (N=650)

# Αναγνωσιμότητα μέσου τεύχους εβδομαδιαίου τοπικού τύπου Νομού Κυκλάδων

Πότε την διαβάσατε τελευταία φορά; (Την τελευταία εβδομάδα)



Βάση = Σύνολο ερωτηθέντων (N=650)

# Αναγνωσιμότητα μέσω τεύχους εβδομαδιαίου τοπικού τύπου Νομού Κυκλάδων – Φύλο & Ηλικία

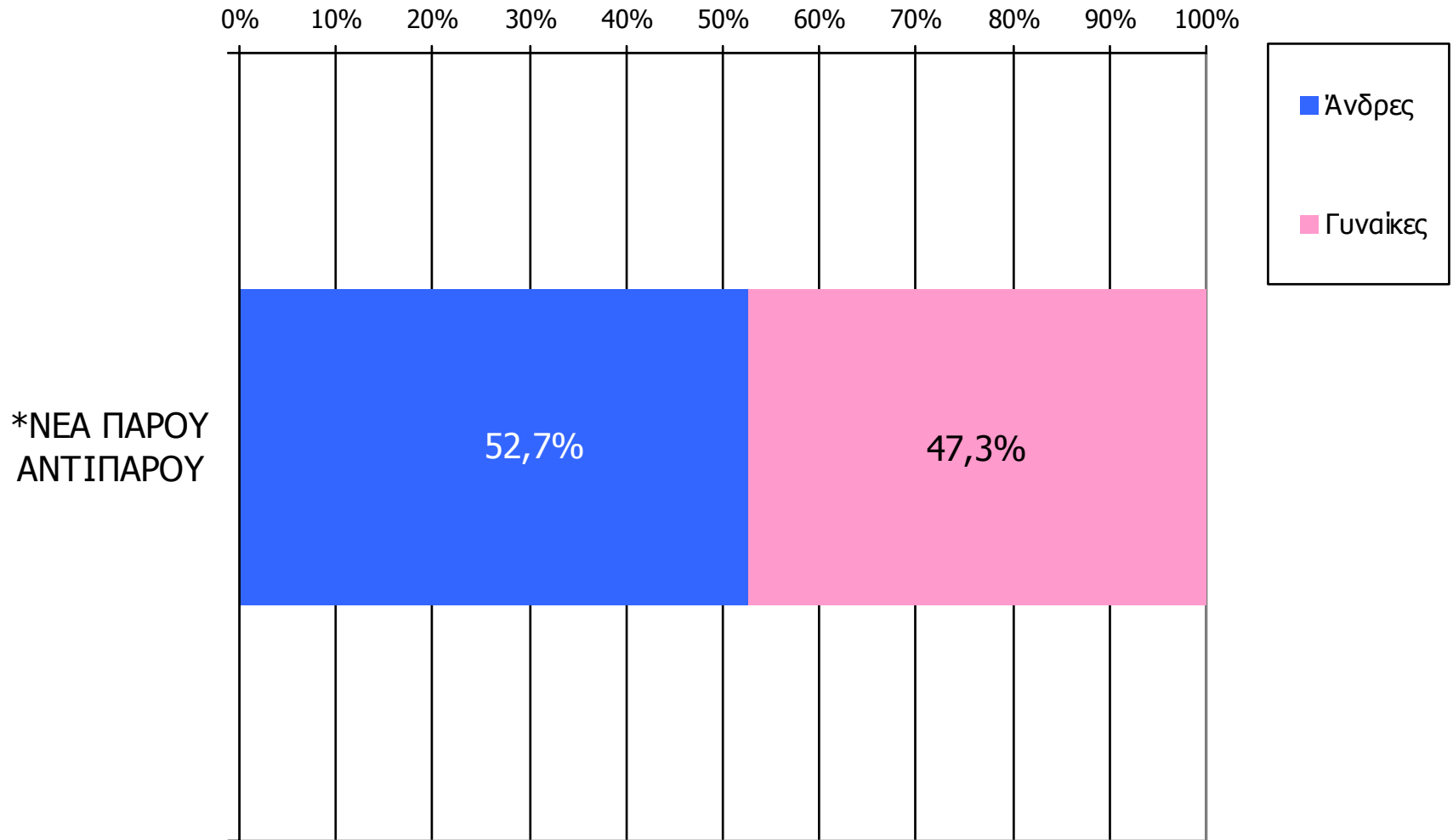
Πότε την διαβάσατε τελευταία φορά; (Την τελευταία εβδομάδα)

	ΣΥΝΟΛΟ	ΑΝΔΡΕΣ	ΓΥΝΑΙΚΕΣ
<i>Σύνολο ερωτηθέντων</i>	650	334	316
ΝΕΑ ΠΑΡΟΥ ΑΝΤΙΠΑΡΟΥ	3,8%	3,9%	3,8%

	ΣΥΝΟΛΟ	15-34	35-54	55+
<i>Σύνολο ερωτηθέντων</i>	650	224	206	221
ΝΕΑ ΠΑΡΟΥ ΑΝΤΙΠΑΡΟΥ	3,8%	4,6%	4,3%	2,7%

# Αναγνωσιμότητα μέσω τεύχους εβδομαδιαίου τοπικού τύπου Νομού Κυκλάδων – Φύλο / Προφίλ

Πότε την διαβάσατε τελευταία φορά; (Την τελευταία εβδομάδα)

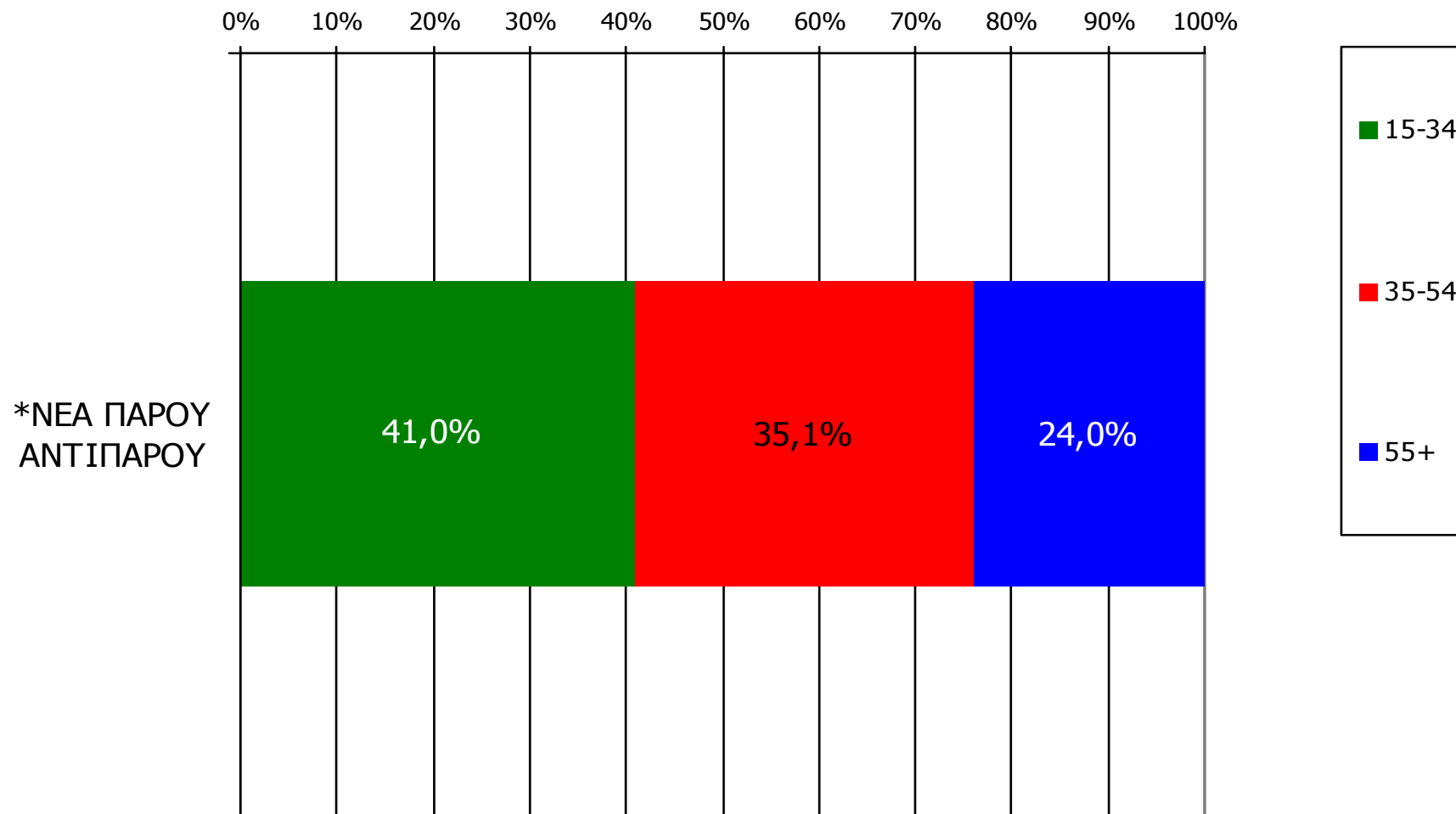


Βάση = Αναγνώστες (μέσω τεύχους) κάθε τίτλου

\* Ενδεικτικά στοιχεία – Βάση μικρότερη των 60 ατόμων

# Αναγνωσιμότητα μέσω τεύχους εβδομαδιαίου τοπικού τύπου Νομού Κυκλάδων - Ηλικία/ Προφίλ

Πότε την διαβάσατε τελευταία φορά; (Την τελευταία εβδομάδα)



Βάση = Αναγνώστες (μέσω τεύχους) κάθε τίτλου

\* Ενδεικτικά στοιχεία – Βάση μικρότερη των 60 ατόμων

---

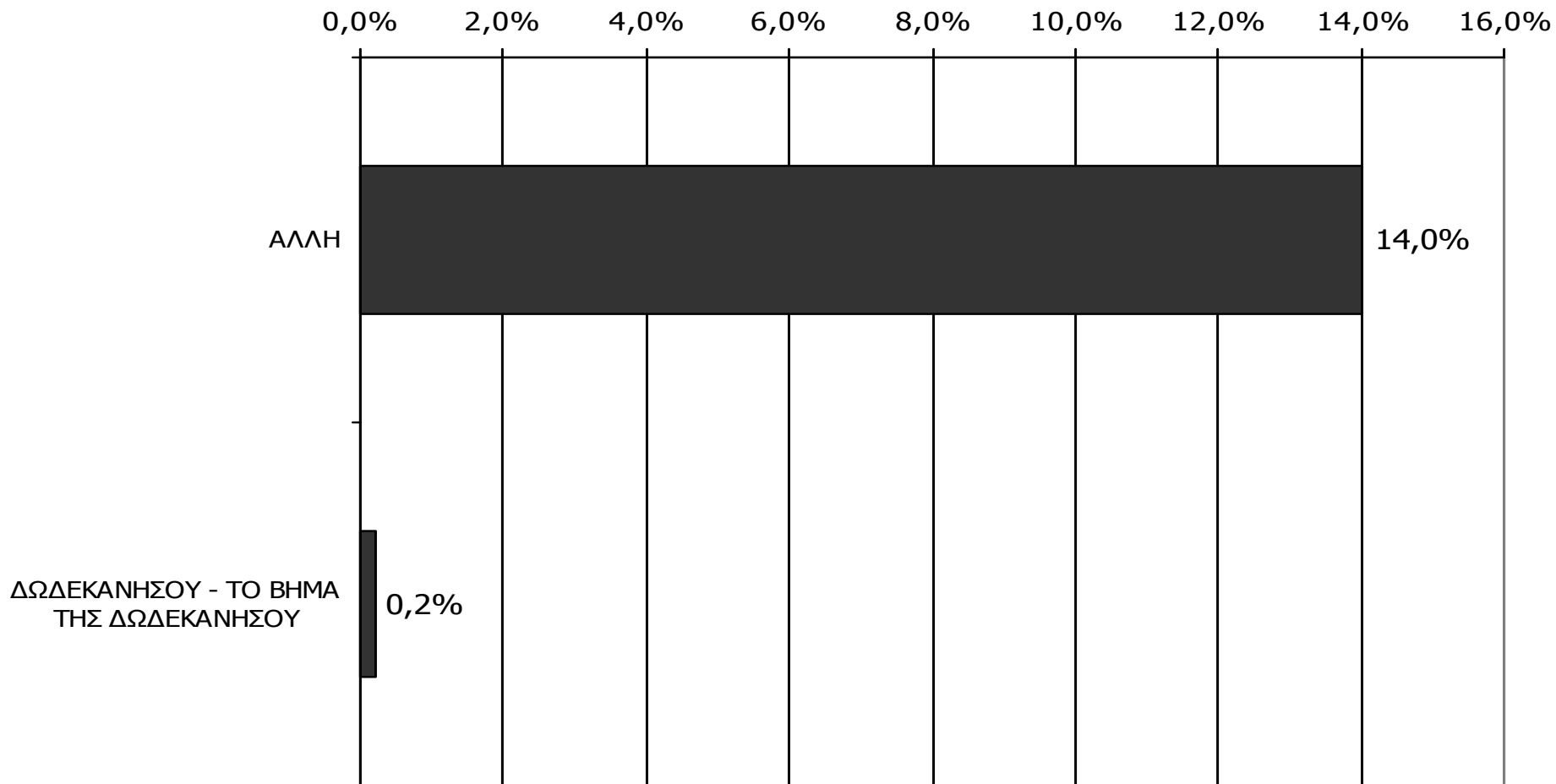
## ΕΦΗΜΕΡΙΔΕΣ ΟΜΟΡΩΝ ΝΟΜΩΝ

---

# ΑΝΑΓΝΩΣΗ ΕΦΗΜΕΡΙΔΩΝ ΟΜΟΡΩΝ ΝΟΜΩΝ

Διαβάσατε το τελευταίο τρίμηνο, άλλες τοπικές καθημερινές ή εβδομαδιαίες εφημερίδες που κυκλοφόρησαν στο νομό σας; Αν ναι, ποιες;

**(Δεν διάβασαν: 85,9%)**



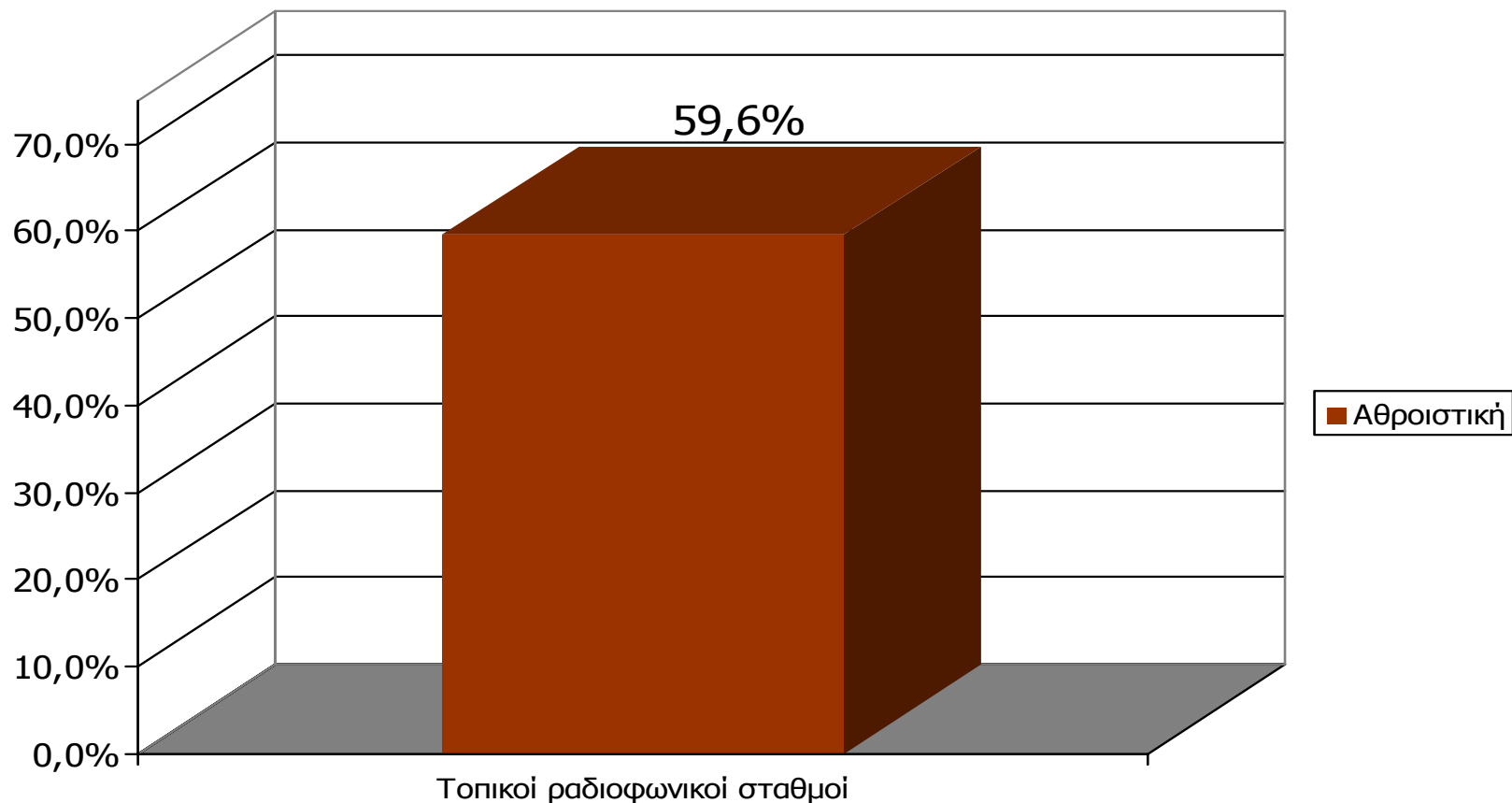
Βάση = Σύνολο ερωτηθέντων (N=650)

---

## **ΡΑΔΙΟΦΩΝΙΚΟΙ ΣΤΑΘΜΟΙ ΝΟΜΟΥ ΚΥΚΛΑΔΩΝ**

---

# Αθροιστική ακροαματικότητα εβδομάδας τοπικών Ρ/Σ Νομού Κυκλάδων (λίγα λεπτά την τελευταία εβδομάδα)

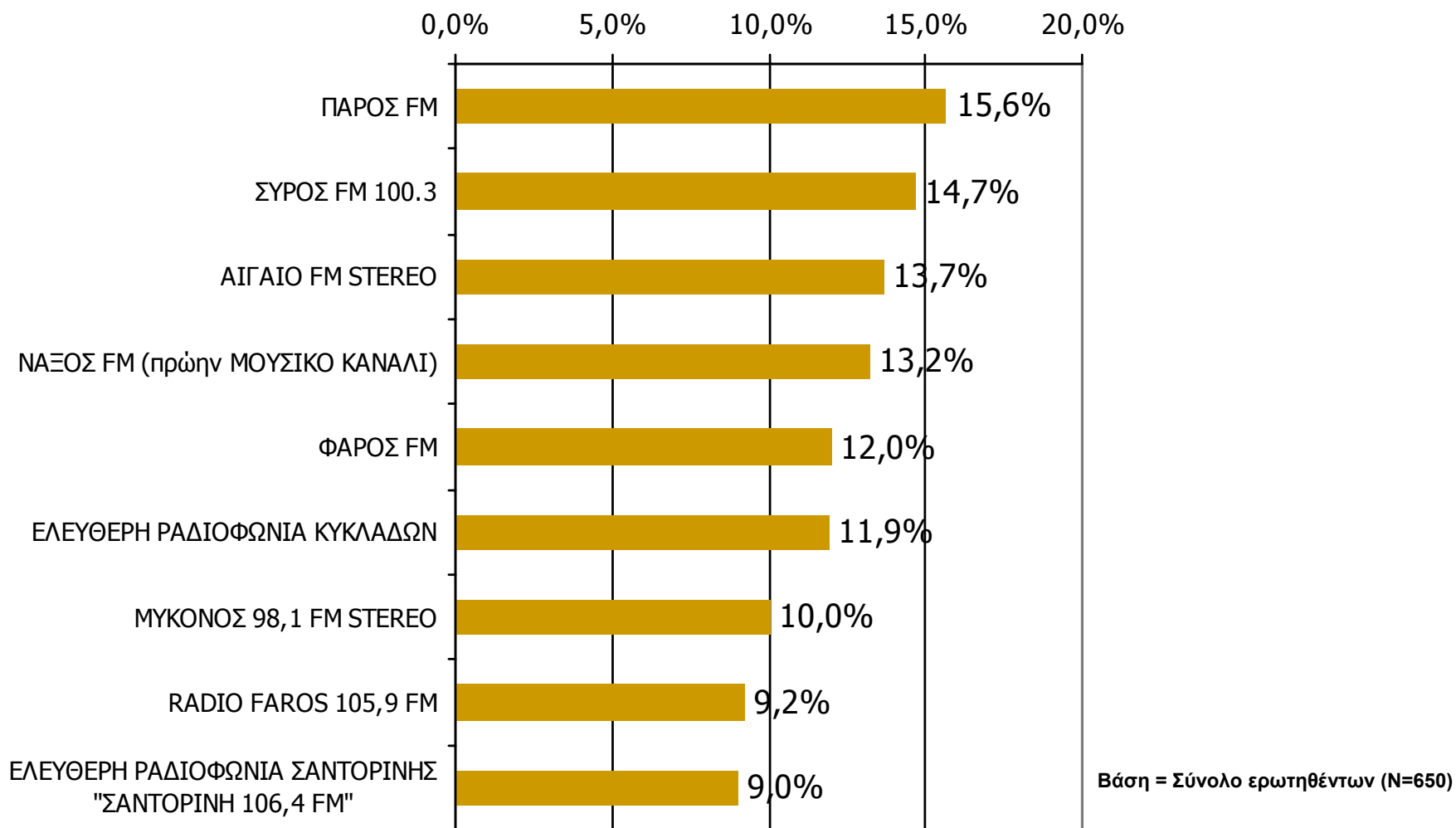


**Μ.Ο.: 2.95 Ρ/Σ**

Βάση = Σύνολο ερωτηθέντων (N=650)

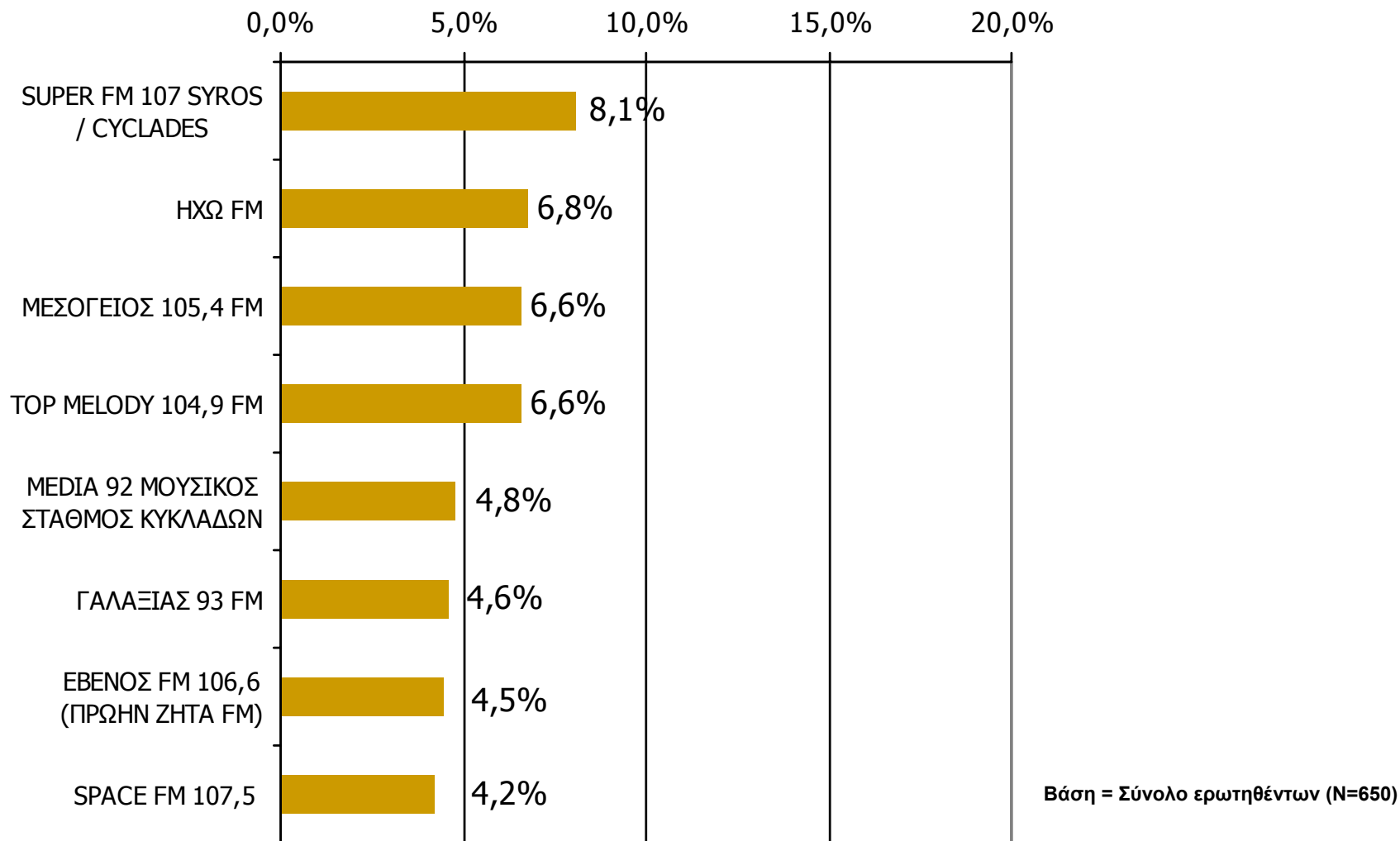
# Αθροιστική ακροαματικότητα εβδομάδας τοπικών Ρ/Σ Νομού Κυκλάδων (λίγα λεπτά την τελευταία εβδομάδα) - 1

Θα σας διαβάσω μια σειρά από τοπικούς ραδιοφωνικούς σταθμούς που εκπέμπουν στο νομό σας και θέλω να μου πείτε για κάθε έναν από αυτούς, αν τον ακούσατε την τελευταία εβδομάδα για τουλάχιστον λίγα λεπτά.



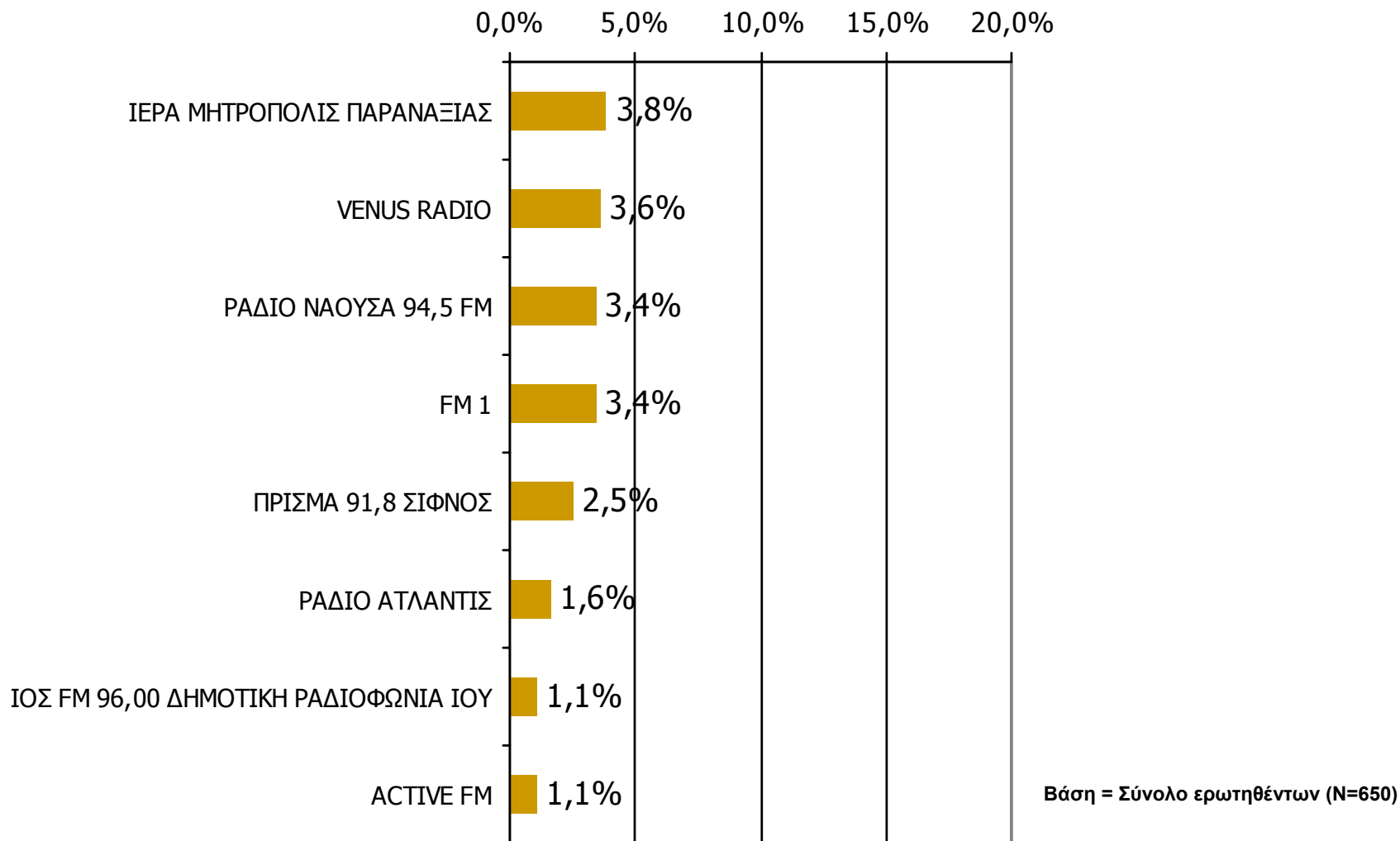
# Αθροιστική ακροαματικότητα εβδομάδας τοπικών Ρ/Σ Νομού Κυκλάδων (λίγα λεπτά την τελευταία εβδομάδα) - 2

Θα σας διαβάσω μια σειρά από τοπικούς ραδιοφωνικούς σταθμούς που εκπέμπουν στο νομό σας και θέλω να μου πείτε για κάθε έναν από αυτούς, αν τον ακούσατε την τελευταία εβδομάδα για τουλάχιστον λίγα λεπτά.



# Αθροιστική ακροαματικότητα εβδομάδας τοπικών Ρ/Σ Νομού Κυκλάδων (λίγα λεπτά την τελευταία εβδομάδα) - 3

Θα σας διαβάσω μια σειρά από τοπικούς ραδιοφωνικούς σταθμούς που εκπέμπουν στο νομό σας και θέλω να μου πείτε για κάθε έναν από αυτούς, αν τον ακούσατε την τελευταία εβδομάδα για τουλάχιστον λίγα λεπτά.



## Αθροιστική ακροαματικότητα εβδομάδας τοπικών Ρ/Σ Νομού Κυκλάδων (λίγα λεπτά την τελευταία εβδομάδα) – 1 Προβολές στον πληθυσμό 15 ετών και άνω

Πληθυσμός Νομού Κυκλάδων, 15 ετών και άνω: 91.992 άτομα	Προβολή στον πληθυσμό 15 ετών και άνω	95% Διάστημα Εμπιστοσύνης	
		Κάτω φράγμα	Άνω φράγμα
ΠΑΡΟΣ FM	14.000	12.000	17.000
ΣΥΡΟΣ FM 100.3	14.000	11.000	16.000
ΑΙΓΑΙΟ FM STEREO	13.000	10.000	15.000
ΝΑΞΟΣ FM (πρώην ΜΟΥΣΙΚΟ ΚΑΝΑΛΙ)	12.000	10.000	15.000
ΦΑΡΟΣ FM	11.000	9.000	13.000
ΕΛΕΥΘΕΡΗ ΡΑΔΙΟΦΩΝΙΑ ΚΥΚΛΑΔΩΝ	11.000	9.000	13.000
ΜΥΚΟΝΟΣ 98,1 FM STEREO	9.000	7.000	11.000
RADIO FAROS 105,9 FM	8.000	6.000	11.000
ΕΛΕΥΘΕΡΗ ΡΑΔΙΟΦΩΝΙΑ ΣΑΝΤΟΡΙΝΗΣ "ΣΑΝΤΟΡΙΝΗ 106,4 FM"	8.000	6.000	10.000

**Αθροιστική ακροαματικότητα εβδομάδας τοπικών Ρ/Σ Νομού Κυκλάδων (λίγα λεπτά την τελευταία εβδομάδα) – 2 Προβολές στον πληθυσμό 15 ετών και άνω**

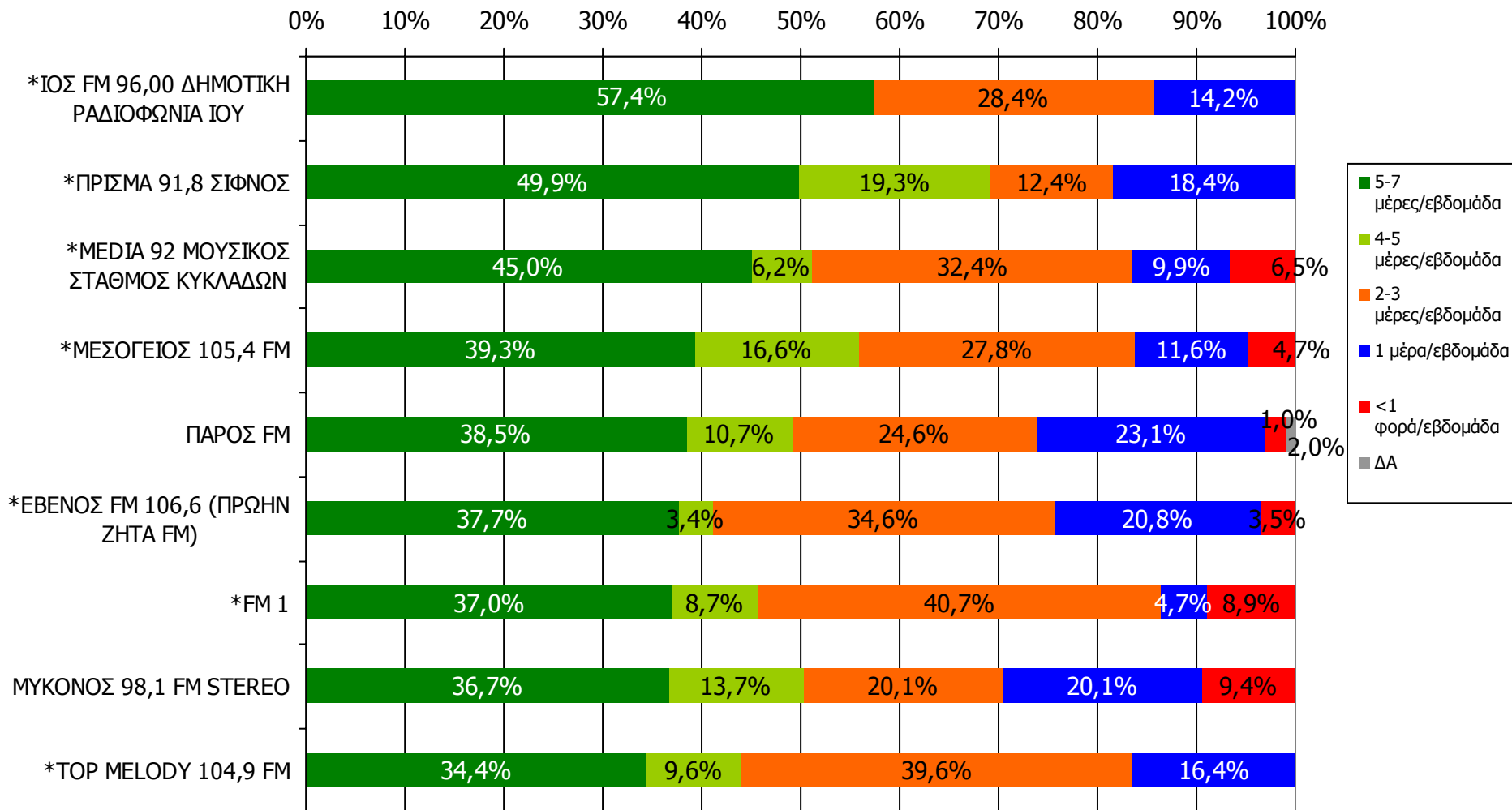
Πληθυσμός Νομού Κυκλάδων, 15 ετών και άνω: 91.992 άτομα	Προβολή στον πληθυσμό 15 ετών και άνω	95% Διάστημα Εμπιστοσύνης	
		Κάτω φράγμα	Άνω φράγμα
SUPER FM 107 SYROS / CYCLADES	7.000	5.000	9.000
ΗΧΩ FM	6.000	4.000	8.000
ΜΕΣΟΓΕΙΟΣ 105,4 FM	6.000	4.000	8.000
TOP MELODY 104,9 FM	6.000	4.000	8.000
MEDIA 92 ΜΟΥΣΙΚΟΣ ΣΤΑΘΜΟΣ ΚΥΚΛΑΔΩΝ	4.000	3.000	6.000
ΓΑΛΑΞΙΑΣ 93 FM	4.000	3.000	6.000
ΕΒΕΝΟΣ FM 106,6 (ΠΡΩΗΝ ΖΗΤΑ FM)	4.000	3.000	6.000
SPACE FM 107,5	4.000	2.000	5.000

**Αθροιστική ακροαματικότητα εβδομάδας τοπικών Ρ/Σ Νομού Κυκλάδων (λίγα λεπτά την τελευταία εβδομάδα) – 3 Προβολές στον πληθυσμό 15 ετών και άνω**

Πληθυσμός Νομού Κυκλάδων, 15 ετών και άνω: 91.992 άτομα	Προβολή στον πληθυσμό 15 ετών και άνω	95% Διάστημα Εμπιστοσύνης	
		Κάτω φράγμα	Άνω φράγμα
ΙΕΡΑ ΜΗΤΡΟΠΟΛΙΣ ΠΑΡΑΝΑΞΙΑΣ	4.000	2.000	5.000
VENUS RADIO	3.000	2.000	5.000
ΡΑΔΙΟ ΝΑΟΥΣΑ 94,5 FM	3.000	2.000	4.000
FM 1	3.000	2.000	4.000
ΠΡΙΣΜΑ 91,8 ΣΙΦΝΟΣ	2.000	1.000	3.000
ΡΑΔΙΟ ΑΤΛΑΝΤΙΣ	1.000	Λιγότερο από 1.000 άτομα	2.000
ACTIVE FM	1.000	Λιγότερο από 1.000 άτομα	2.000
ΙΟΣ FM 96,00 ΔΗΜΟΤΙΚΗ ΡΑΔΙΟΦΩΝΙΑ ΙΟΥ	Λιγότερο από 1.000 άτομα	Λιγότερο από 1.000 άτομα	2.000

# ΣΥΧΝΟΤΗΤΑ ΑΚΡΟΑΣΗΣ ΡΑΔΙΟΦΩΝΙΚΩΝ ΣΤΑΘΜΩΝ Νομού Κυκλάδων (λίγα λεπτά την τελευταία εβδομάδα) - 1

Πόσο συχνά ακούτε το ραδιοφωνικό σταθμό...

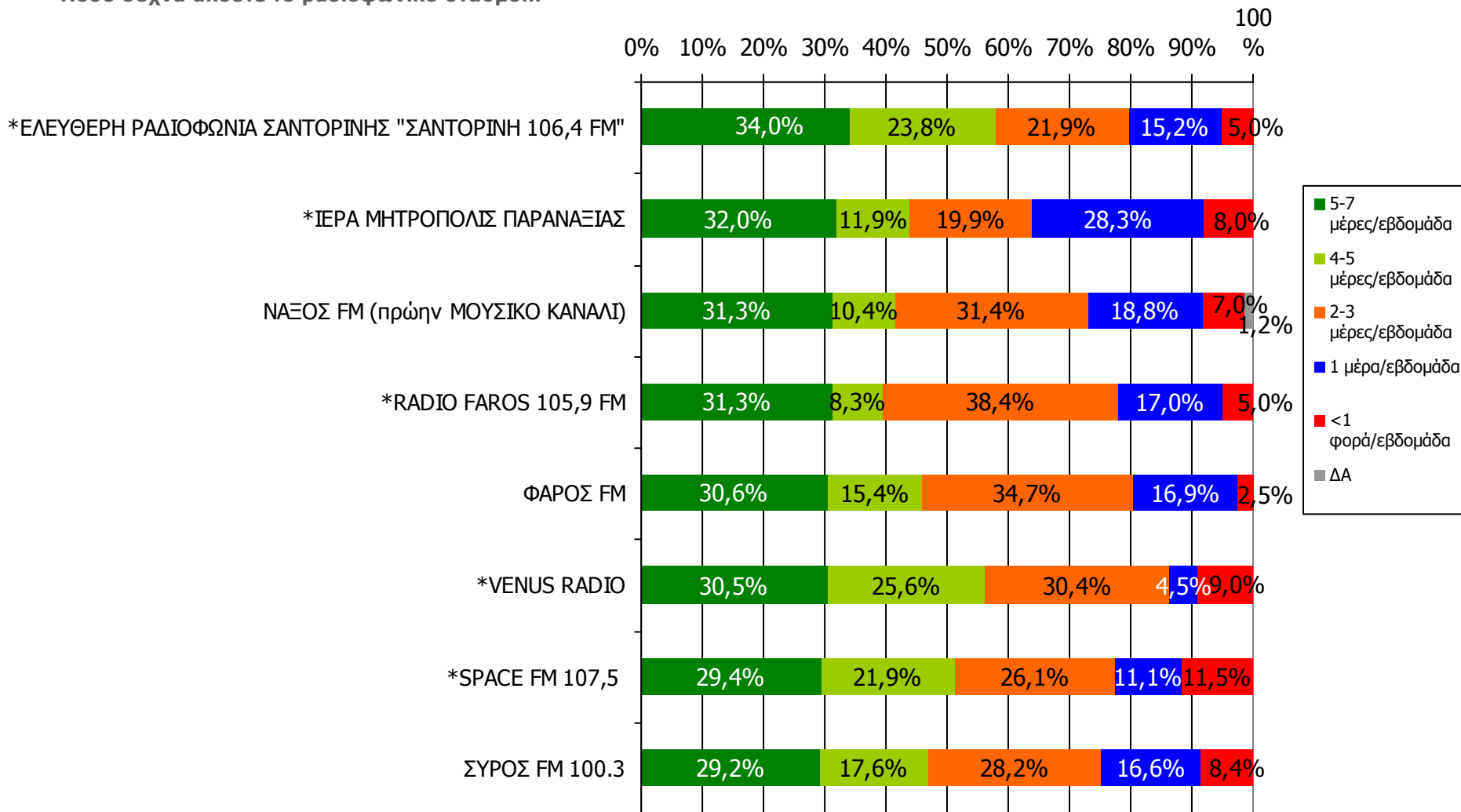


Βάση = Ακροατές (εβδομάδας) κάθε σταθμού

\* Ενδεικτικά στοιχεία – Βάση μικρότερη των 60 ατόμων

# ΣΥΧΝΟΤΗΤΑ ΑΚΡΟΑΣΗΣ ΡΑΔΙΟΦΩΝΙΚΩΝ ΣΤΑΘΜΩΝ Νομού Κυκλάδων (λίγα λεπτά την τελευταία εβδομάδα) - 2

Πόσο συχνά ακούτε το ραδιοφωνικό σταθμό...

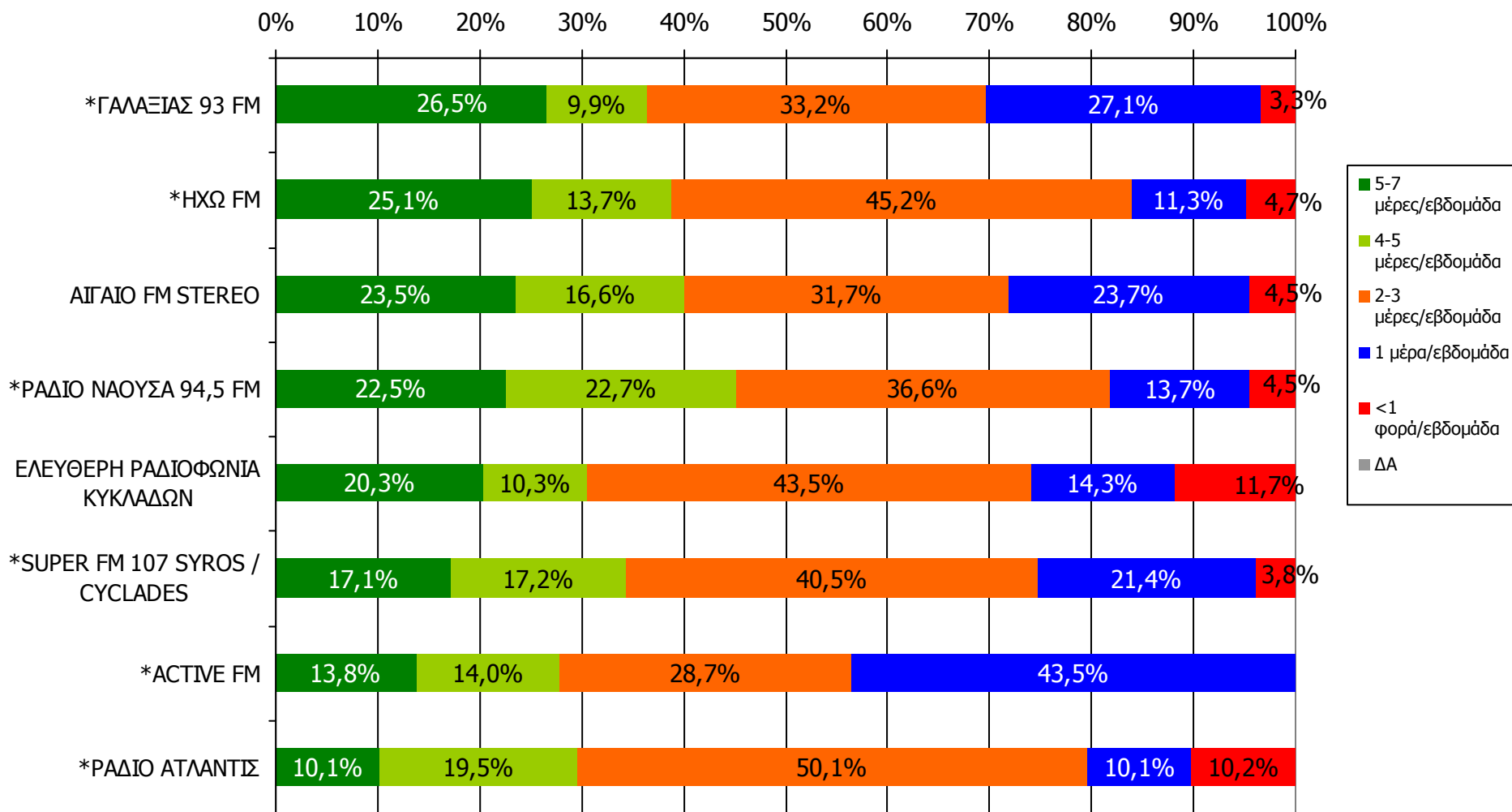


Βάση = Ακροατές (εβδομάδας) κάθε σταθμού

\* Ενδεικτικά στοιχεία – Βάση μικρότερη των 60 ατόμων

# ΣΥΧΝΟΤΗΤΑ ΑΚΡΟΑΣΗΣ ΡΑΔΙΟΦΩΝΙΚΩΝ ΣΤΑΘΜΩΝ Νομού Κυκλάδων (λίγα λεπτά την τελευταία εβδομάδα) - 3

Πόσο συχνά ακούτε το ραδιοφωνικό σταθμό...



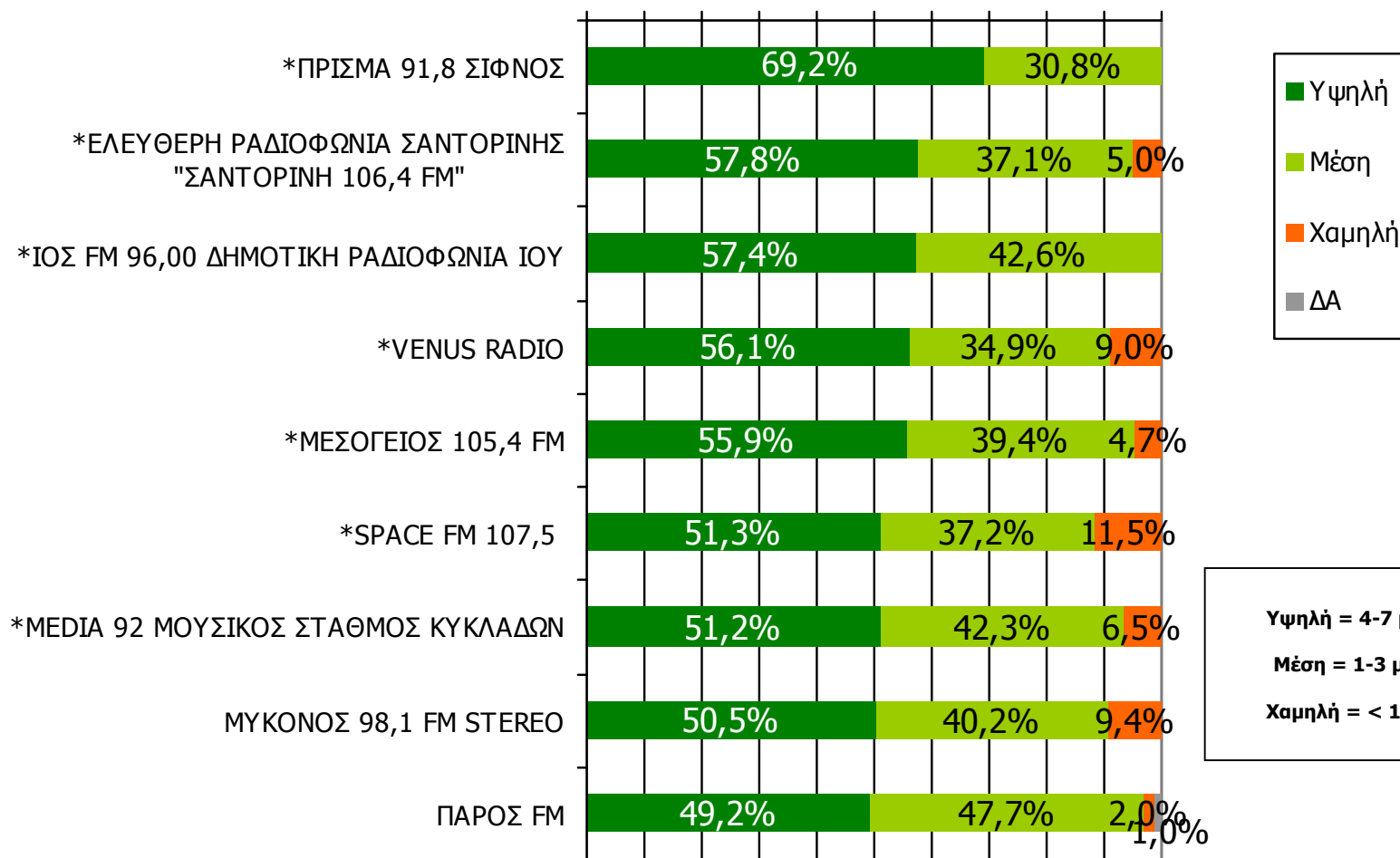
Βάση = Ακροατές (εβδομάδας) κάθε σταθμού

\* Ενδεικτικά στοιχεία – Βάση μικρότερη των 60 ατόμων

# ΣΥΧΝΟΤΗΤΑ ΑΚΡΟΑΣΗΣ ΡΑΔΙΟΦΩΝΙΚΩΝ ΣΤΑΘΜΩΝ Νομού Κυκλάδων (λίγα λεπτά την τελευταία εβδομάδα) - 1

Πόσο συχνά ακούτε το ραδιοφωνικό σταθμό...

10 20 30 40 50 60 70 80 90 100  
0% % % % % % % % % % %



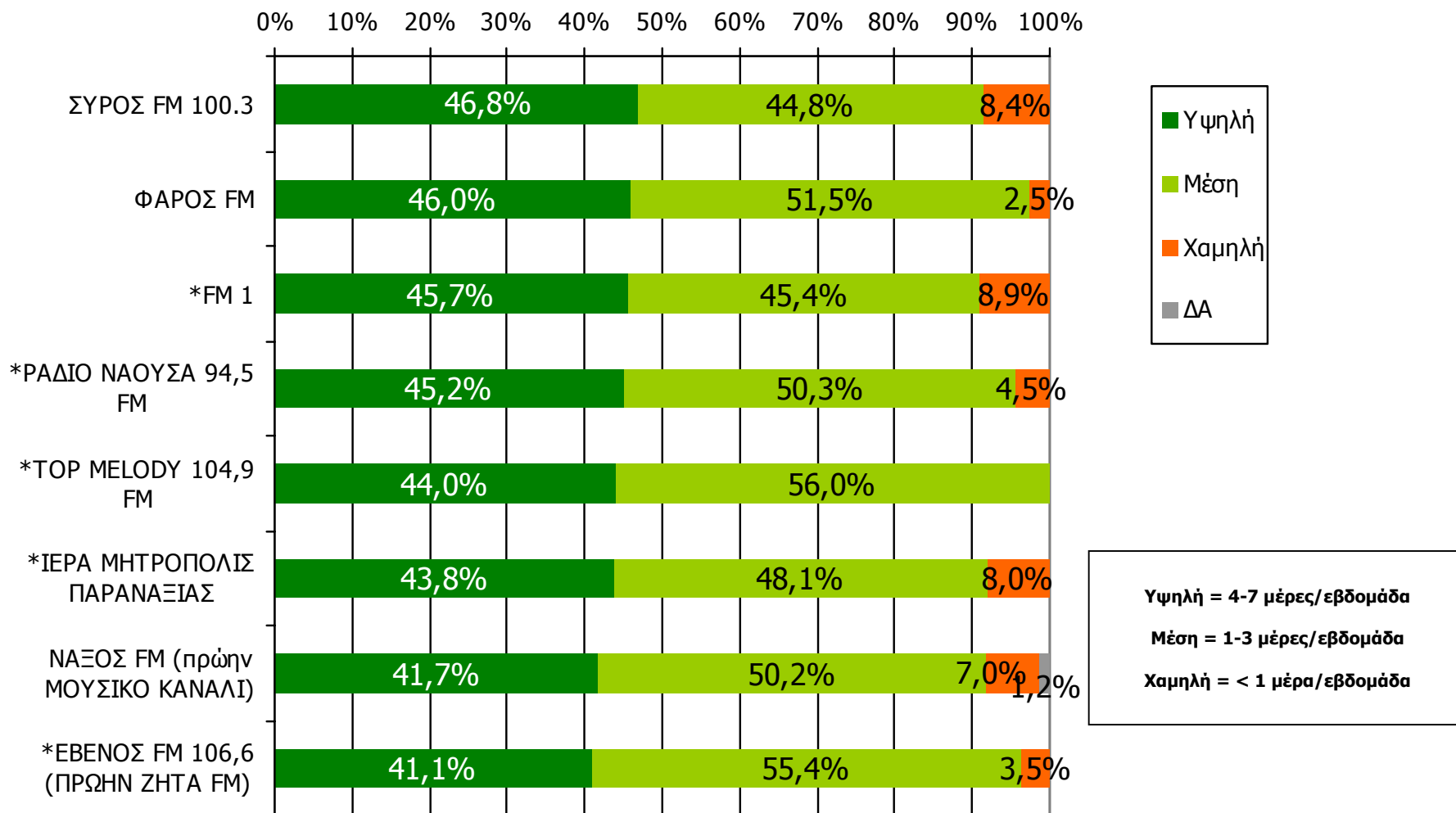
Υψηλή = 4-7 μέρες/εβδομάδα  
Μέση = 1-3 μέρες/εβδομάδα  
Χαμηλή = < 1 μέρα/εβδομάδα

Βάση = Ακροατές (εβδομάδας) κάθε σταθμού

\* Ενδεικτικά στοιχεία – Βάση μικρότερη των 60 ατόμων

# ΣΥΧΝΟΤΗΤΑ ΑΚΡΟΑΣΗΣ ΡΑΔΙΟΦΩΝΙΚΩΝ ΣΤΑΘΜΩΝ Νομού Κυκλάδων (λίγα λεπτά την τελευταία εβδομάδα) - 2

Πόσο συχνά ακούτε το ραδιοφωνικό σταθμό...

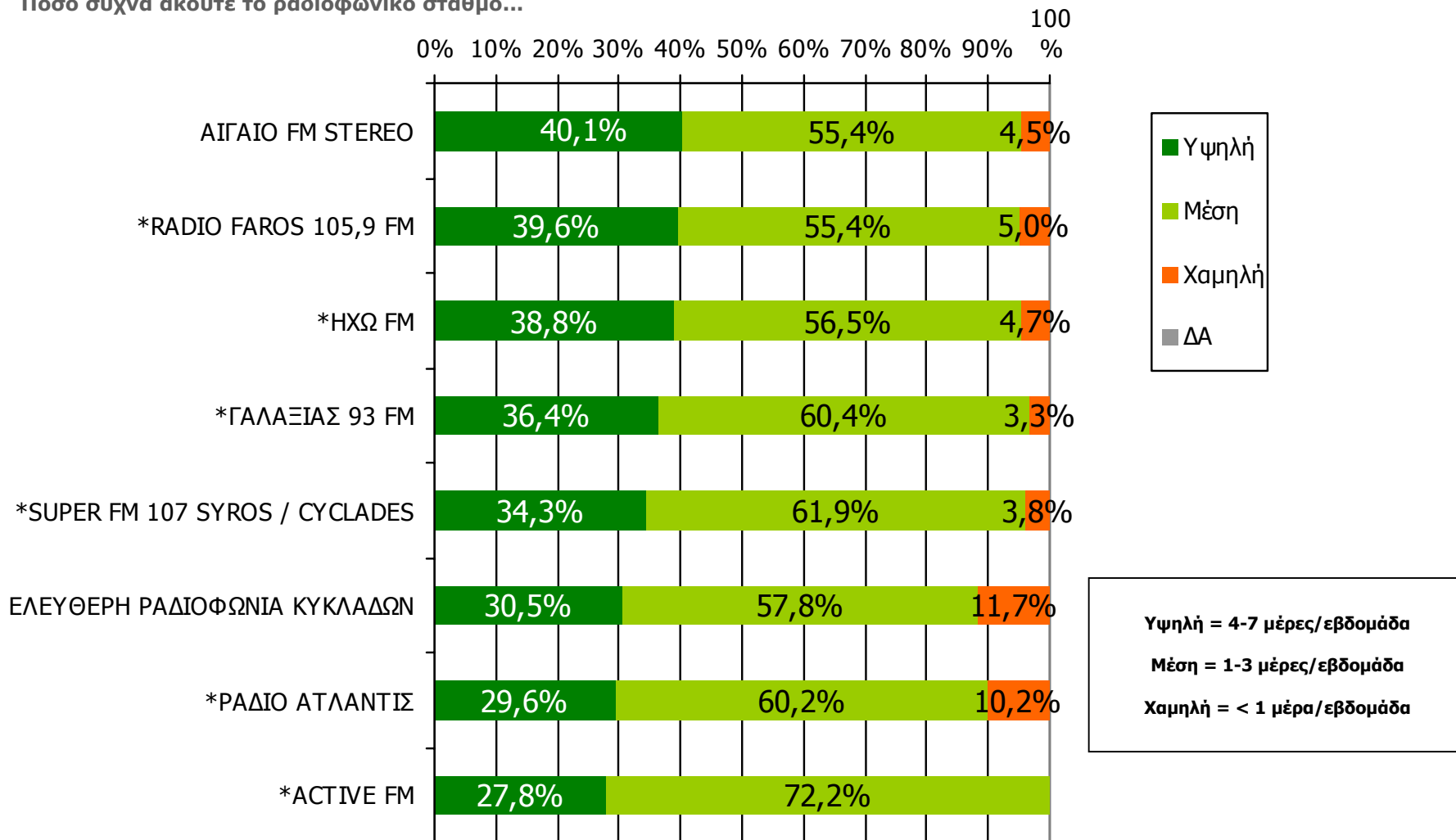


Βάση = Ακροατές (εβδομάδας) κάθε σταθμού

\* Ενδεικτικά στοιχεία – Βάση μικρότερη των 60 ατόμων

# ΣΥΧΝΟΤΗΤΑ ΑΚΡΟΑΣΗΣ ΡΑΔΙΟΦΩΝΙΚΩΝ ΣΤΑΘΜΩΝ Νομού Κυκλάδων (λίγα λεπτά την τελευταία εβδομάδα) - 3

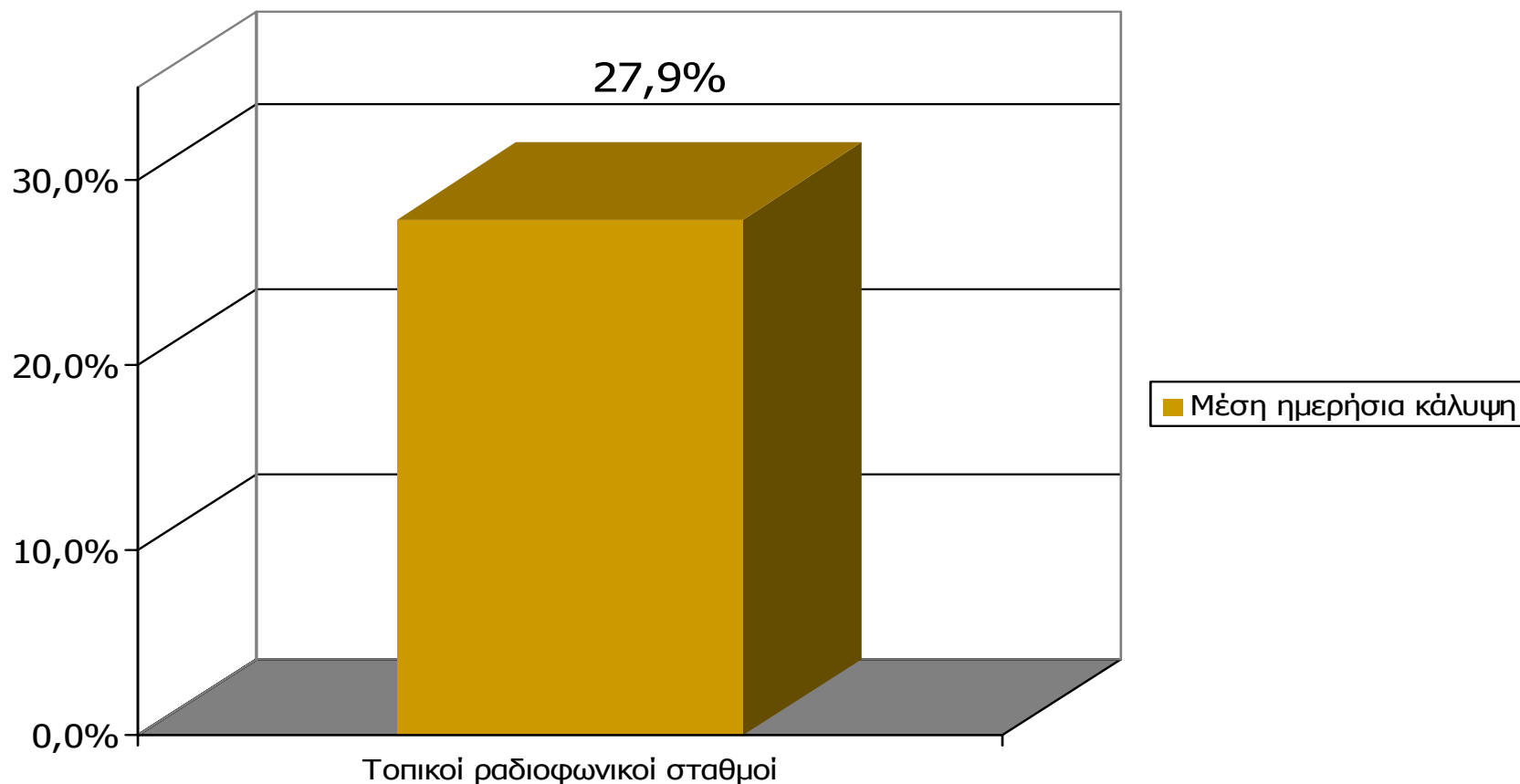
Πόσο συχνά ακούτε το ραδιοφωνικό σταθμό...



Βάση = Ακροατές (εβδομάδας) κάθε σταθμού

\* Ενδεικτικά στοιχεία – Βάση μικρότερη των 60 ατόμων

# Μέση ημερήσια κάλυψη τοπικών Ρ/Σ Νομού Κυκλάδων (χθες)

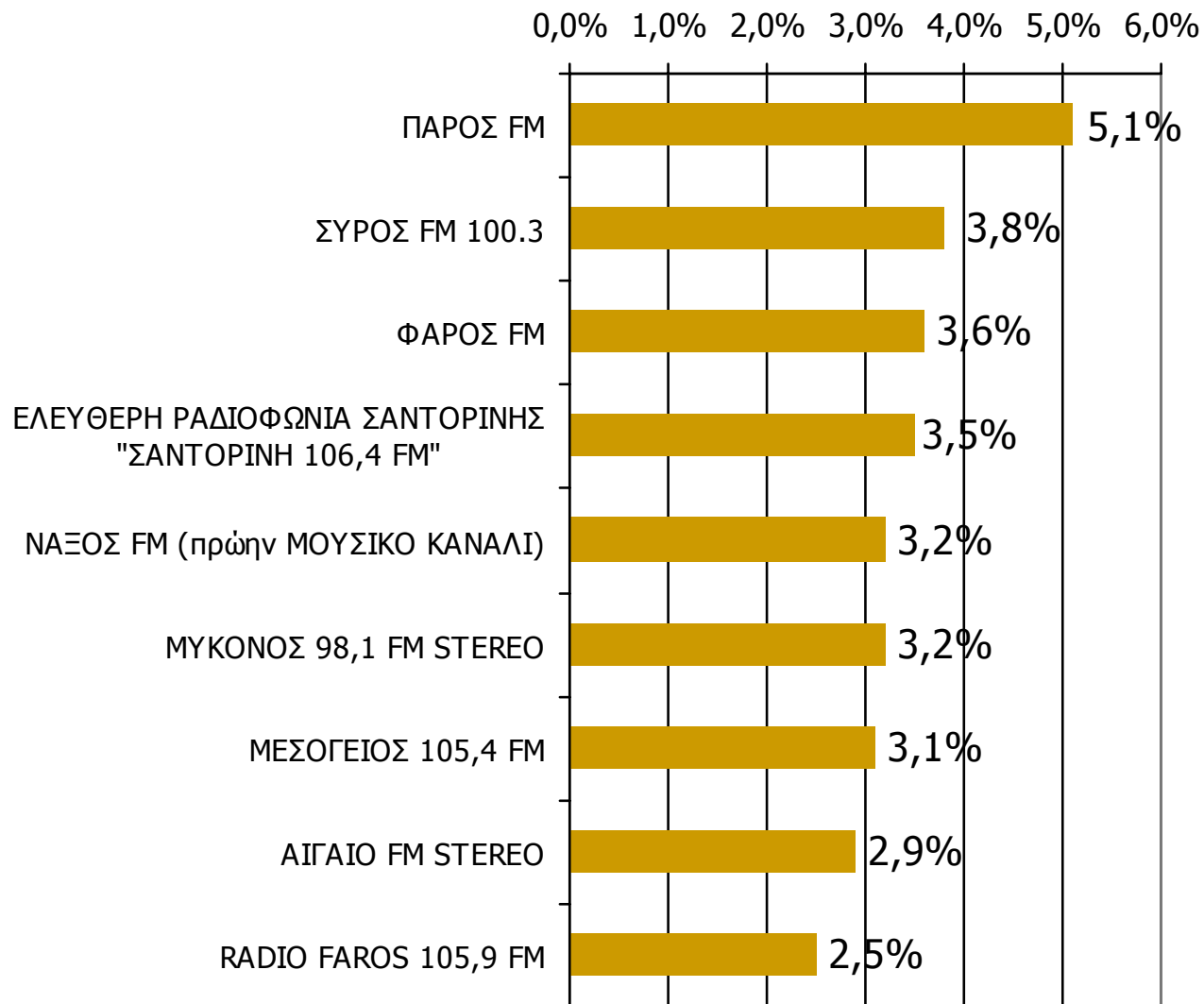


**Μ.Ο.: 1.76 Ρ/Σ**

Βάση = Σύνολο ερωτηθέντων (N=650)

# Μέση ημερήσια κάλυψη τοπικών Ρ/Σ Νομού Κυκλάδων - 1

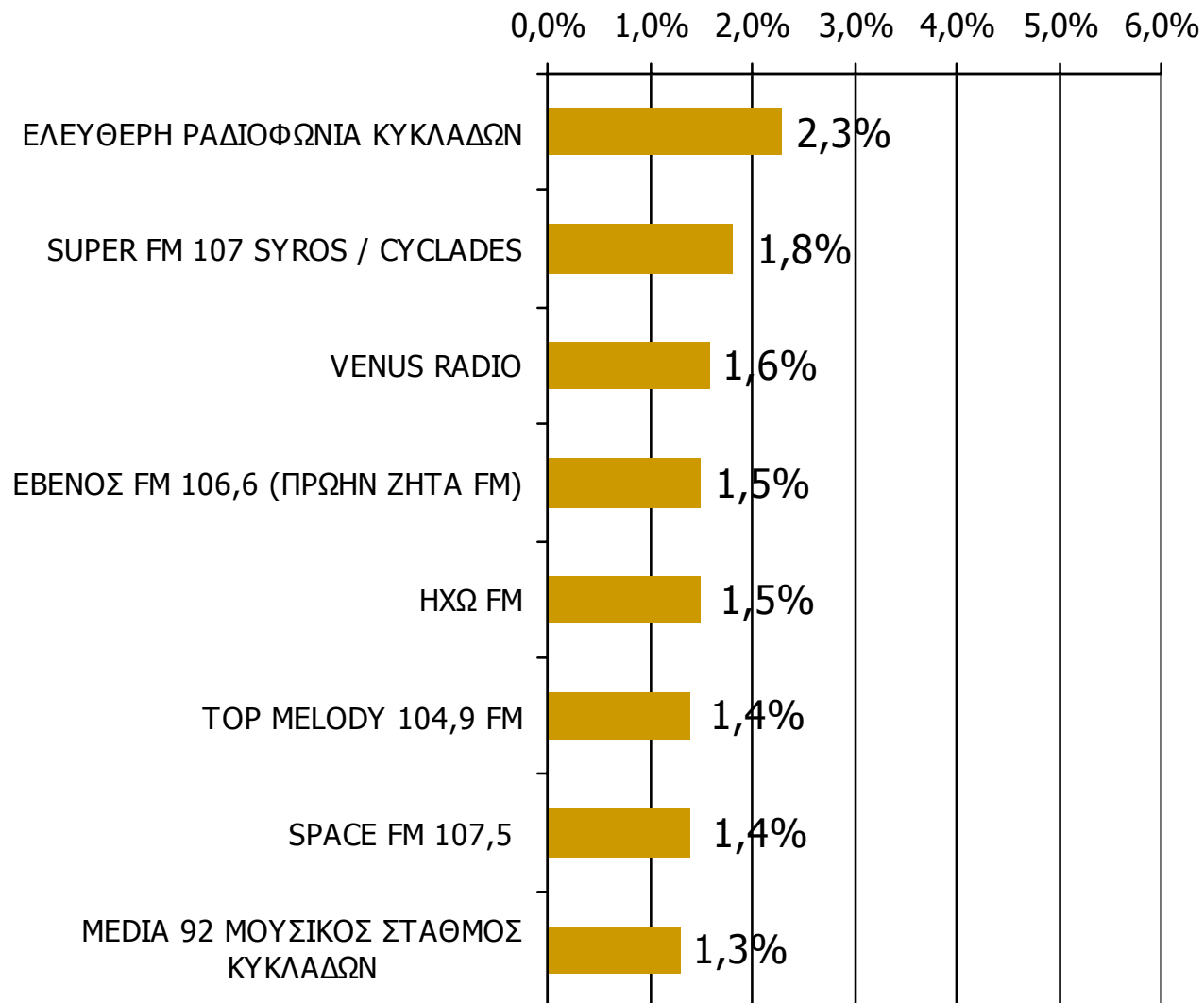
Τον ραδιοφωνικό σταθμό... τον ακούσατε χτες;



Βάση = Σύνολο ερωτηθέντων (N=650)

# Μέση ημερήσια κάλυψη τοπικών Ρ/Σ Νομού Κυκλάδων - 2

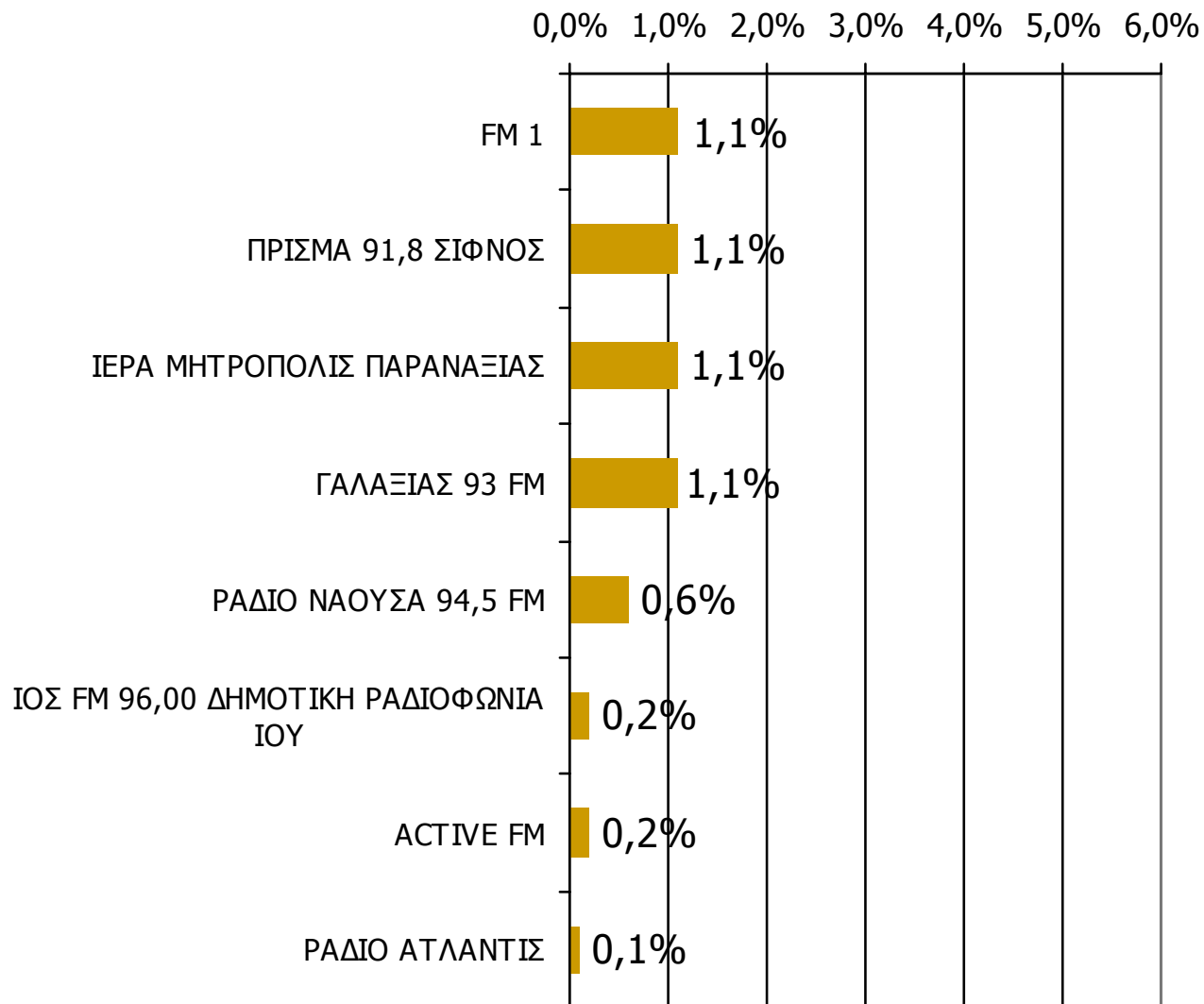
Τον ραδιοφωνικό σταθμό... τον ακούσατε χτες;



Βάση = Σύνολο ερωτηθέντων (N=650)

# Μέση ημερήσια κάλυψη τοπικών Ρ/Σ Νομού Κυκλάδων - 3

Τον ραδιοφωνικό σταθμό... τον ακούσατε χτες;



Βάση = Σύνολο ερωτηθέντων (N=650)

# Μέση ημερήσια κάλυψη τοπικών Ρ/Σ Νομού Κυκλάδων – Φύλο - 1

Τον ραδιοφωνικό σταθμό... τον ακούσατε χτες;

	ΣΥΝΟΛΟ	ΑΝΔΡΕΣ	ΓΥΝΑΙΚΕΣ
<i>Σύνολο ερωτηθέντων</i>	650	334	316
ΠΑΡΟΣ FM	5,1%	6,9%	3,1%
ΣΥΡΟΣ FM 100.3	3,8%	2,7%	5,1%
ΦΑΡΟΣ FM	3,6%	4,0%	3,1%
ΕΛΕΥΘΕΡΗ ΡΑΔΙΟΦΩΝΙΑ ΣΑΝΤΟΡΙΝΗΣ "ΣΑΝΤΟΡΙΝΗ 106,4 FM"	3,5%	3,9%	3,1%
ΝΑΞΟΣ FM (πρώην ΜΟΥΣΙΚΟ ΚΑΝΑΛΙ)	3,2%	4,2%	2,2%
ΜΥΚΟΝΟΣ 98,1 FM STEREO	3,2%	3,6%	2,8%
ΜΕΣΟΓΕΙΟΣ 105,4 FM	3,1%	3,6%	2,5%
ΑΙΓΑΙΟ FM STEREO	2,9%	4,2%	1,6%
RADIO FAROS 105,9 FM	2,5%	2,7%	2,2%

# Μέση ημερήσια κάλυψη τοπικών Ρ/Σ Νομού Κυκλάδων – Φύλο - 2

Τον ραδιοφωνικό σταθμό... τον ακούσατε χτες;

	ΣΥΝΟΛΟ	ΑΝΔΡΕΣ	ΓΥΝΑΙΚΕΣ
<i>Σύνολο ερωτηθέντων</i>	650	334	316
ΕΛΕΥΘΕΡΗ ΡΑΔΙΟΦΩΝΙΑ ΚΥΚΛΑΔΩΝ	2,3%	2,7%	1,9%
SUPER FM 107 SYROS / CYCLADES	1,8%	1,5%	2,2%
VENUS RADIO	1,6%	2,1%	0,9%
ΕΒΕΝΟΣ FM 106,6 (ΠΡΩΗΝ ΖΗΤΑ FM)	1,5%	1,5%	1,6%
ΗΧΩ FM	1,5%	2,1%	0,9%
TOP MELODY 104,9 FM	1,4%	1,2%	1,6%
SPACE FM 107,5	1,4%	1,5%	1,2%
MEDIA 92 ΜΟΥΣΙΚΟΣ ΣΤΑΘΜΟΣ ΚΥΚΛΑΔΩΝ	1,3%	1,6%	0,9%

# Μέση ημερήσια κάλυψη τοπικών Ρ/Σ Νομού Κυκλάδων – Φύλο - 3

Τον ραδιοφωνικό σταθμό... τον ακούσατε χτες;

	ΣΥΝΟΛΟ	ΑΝΔΡΕΣ	ΓΥΝΑΙΚΕΣ
<i>Σύνολο ερωτηθέντων</i>	650	334	316
FM 1	1,1%	1,3%	0,9%
ΠΡΙΣΜΑ 91,8 ΣΙΦΝΟΣ	1,1%	1,8%	0,3%
ΙΕΡΑ ΜΗΤΡΟΠΟΛΙΣ ΠΑΡΑΝΑΞΙΑΣ	1,1%	1,2%	0,9%
ΓΑΛΑΞΙΑΣ 93 FM	1,1%	1,2%	0,9%
ΡΑΔΙΟ ΝΑΟΥΣΑ 94,5 FM	0,6%	0,9%	0,3%
ΙΟΣ FM 96,00 ΔΗΜΟΤΙΚΗ ΡΑΔΙΟΦΩΝΙΑ ΙΟΥ	0,2%	0,3%	0,0%
ACTIVE FM	0,2%	0,3%	0,0%
ΡΑΔΙΟ ΑΤΛΑΝΤΙΣ	0,1%	0,0%	0,3%

# Μέση ημερήσια κάλυψη τοπικών Ρ/Σ Νομού Κυκλάδων – Ηλικία - 1

Τον ραδιοφωνικό σταθμό... τον ακούσατε χτες;

	ΣΥΝΟΛΟ	15-34	35-54	55+
<i>Σύνολο ερωτηθέντων</i>	650	224	206	221
ΠΑΡΟΣ FM	5,1%	6,0%	8,6%	0,9%
ΣΥΡΟΣ FM 100.3	3,8%	4,9%	3,8%	2,7%
ΦΑΡΟΣ FM	3,6%	5,1%	3,8%	1,8%
ΕΛΕΥΘΕΡΗ ΡΑΔΙΟΦΩΝΙΑ ΣΑΝΤΟΡΙΝΗΣ "ΣΑΝΤΟΡΙΝΗ 106,4 FM"	3,5%	4,6%	5,7%	0,4%
ΝΑΞΟΣ FM (πρώην ΜΟΥΣΙΚΟ ΚΑΝΑΛΙ)	3,2%	2,3%	4,8%	2,7%
ΜΥΚΟΝΟΣ 98,1 FM STEREO	3,2%	3,2%	4,7%	1,8%
ΜΕΣΟΓΕΙΟΣ 105,4 FM	3,1%	2,3%	5,2%	1,8%
ΑΙΓΑΙΟ FM STEREO	2,9%	3,7%	3,3%	1,8%
RADIO FAROS 105,9 FM	2,5%	4,1%	2,4%	0,9%

# Μέση ημερήσια κάλυψη τοπικών Ρ/Σ Νομού Κυκλάδων – Ηλικία - 2

Τον ραδιοφωνικό σταθμό... τον ακούσατε χτες;

	ΣΥΝΟΛΟ	15-34	35-54	55+
<i>Σύνολο ερωτηθέντων</i>	650	224	206	221
ΕΛΕΥΘΕΡΗ ΡΑΔΙΟΦΩΝΙΑ ΚΥΚΛΑΔΩΝ	2,3%	0,5%	5,7%	0,9%
SUPER FM 107 SYROS / CYCLADES	1,8%	3,2%	2,4%	0,0%
VENUS RADIO	1,6%	1,9%	1,9%	0,9%
ΕΒΕΝΟΣ FM 106,6 (ΠΡΩΗΝ ΖΗΤΑ FM)	1,5%	2,3%	1,9%	0,4%
ΗΧΩ FM	1,5%	2,7%	1,9%	0,0%
TOP MELODY 104,9 FM	1,4%	2,3%	1,9%	0,0%
SPACE FM 107,5	1,4%	0,9%	3,3%	0,0%
MEDIA 92 ΜΟΥΣΙΚΟΣ ΣΤΑΘΜΟΣ ΚΥΚΛΑΔΩΝ	1,3%	2,8%	0,9%	0,0%

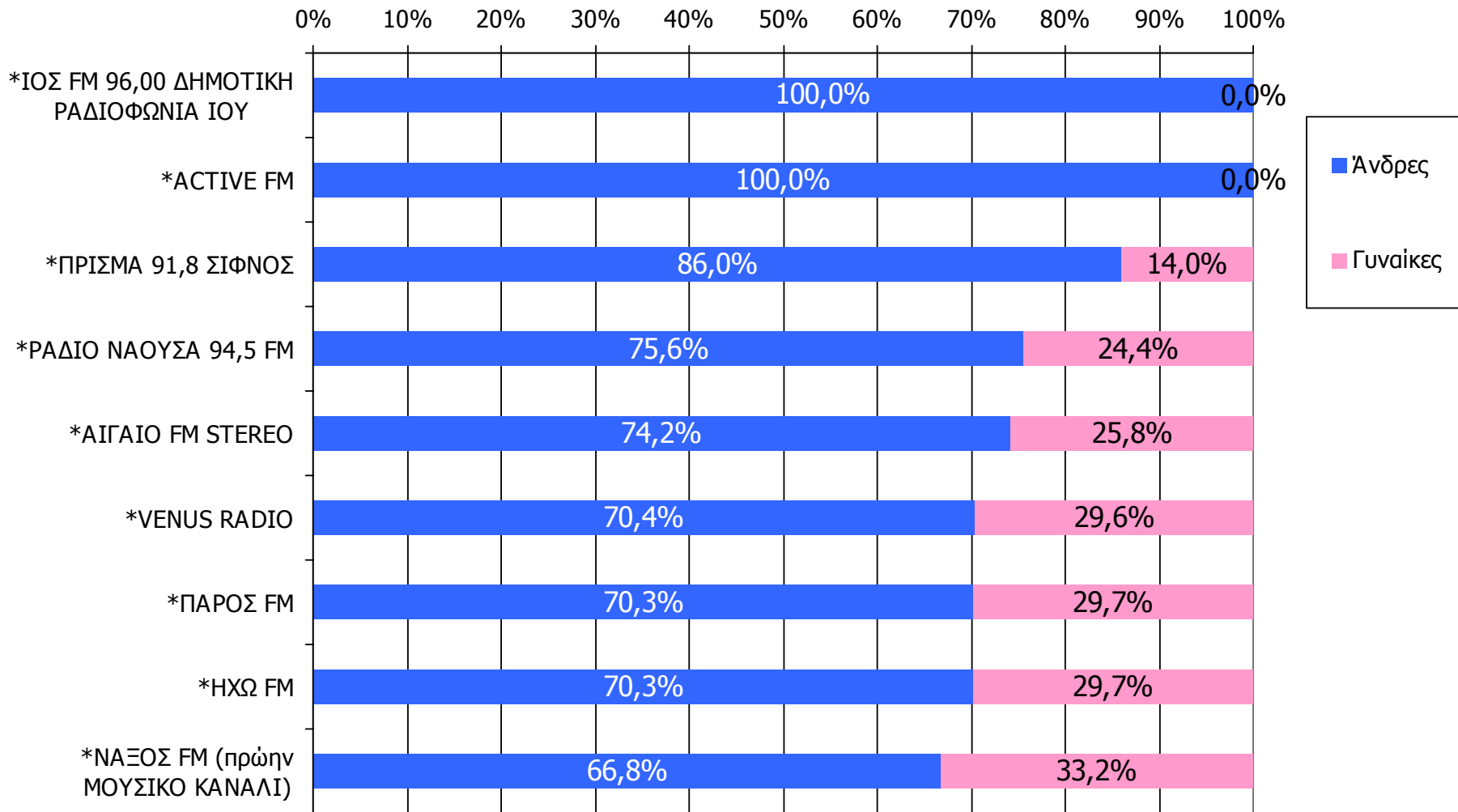
# Μέση ημερήσια κάλυψη τοπικών Ρ/Σ Νομού Κυκλάδων – Ηλικία - 3

Τον ραδιοφωνικό σταθμό... τον ακούσατε χτες;

	ΣΥΝΟΛΟ	15-34	35-54	55+
<i>Σύνολο ερωτηθέντων</i>	650	224	206	221
FM 1	1,1%	2,3%	0,5%	0,5%
ΠΡΙΣΜΑ 91,8 ΣΙΦΝΟΣ	1,1%	1,8%	1,0%	0,4%
ΙΕΡΑ ΜΗΤΡΟΠΟΛΙΣ ΠΑΡΑΝΑΞΙΑΣ	1,1%	0,4%	1,4%	1,4%
ΓΑΛΑΞΙΑΣ 93 FM	1,1%	0,9%	1,9%	0,4%
ΡΑΔΙΟ ΝΑΟΥΣΑ 94,5 FM	0,6%	1,4%	0,5%	0,0%
ΙΟΣ FM 96,00 ΔΗΜΟΤΙΚΗ ΡΑΔΙΟΦΩΝΙΑ ΙΟΥ	0,2%	0,5%	0,0%	0,0%
ACTIVE FM	0,2%	0,0%	0,5%	0,0%
ΡΑΔΙΟ ΑΤΛΑΝΤΙΣ	0,1%	0,0%	0,5%	0,0%

# Μέση ημερήσια κάλυψη τοπικών Ρ/Σ Νομού Κυκλάδων – Φύλο/ Προφίλ - 1

Τον ραδιοφωνικό σταθμό... τον ακούσατε χτες;

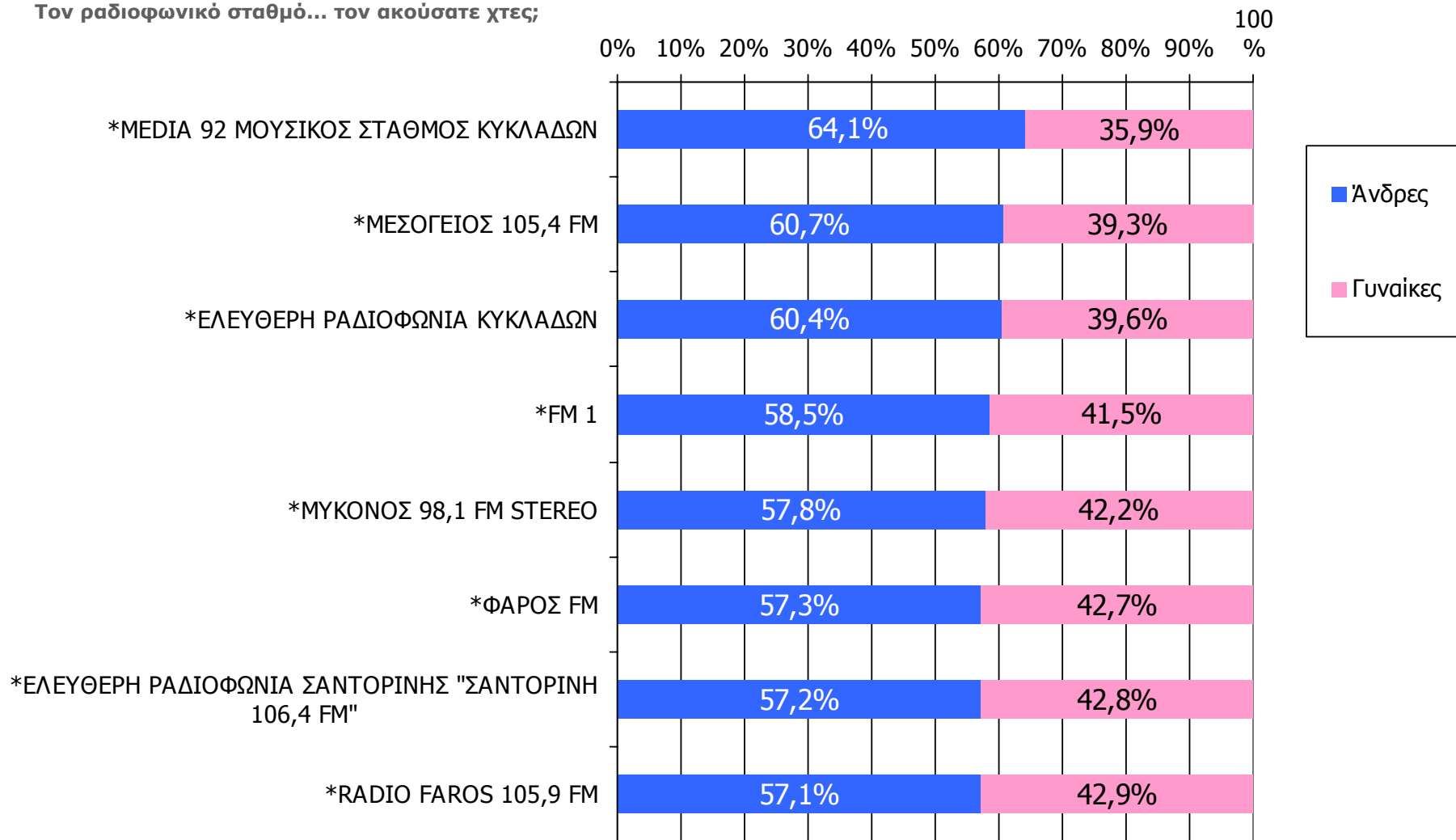


Βάση = Ακροατές (χθες) κάθε σταθμού

\* Ενδεικτικά στοιχεία – Βάση μικρότερη των 60 ατόμων

# Μέση ημερήσια κάλυψη τοπικών Ρ/Σ Νομού Κυκλάδων – Φύλο/ Προφίλ - 2

Τον ραδιοφωνικό σταθμό... τον ακούσατε χτες;

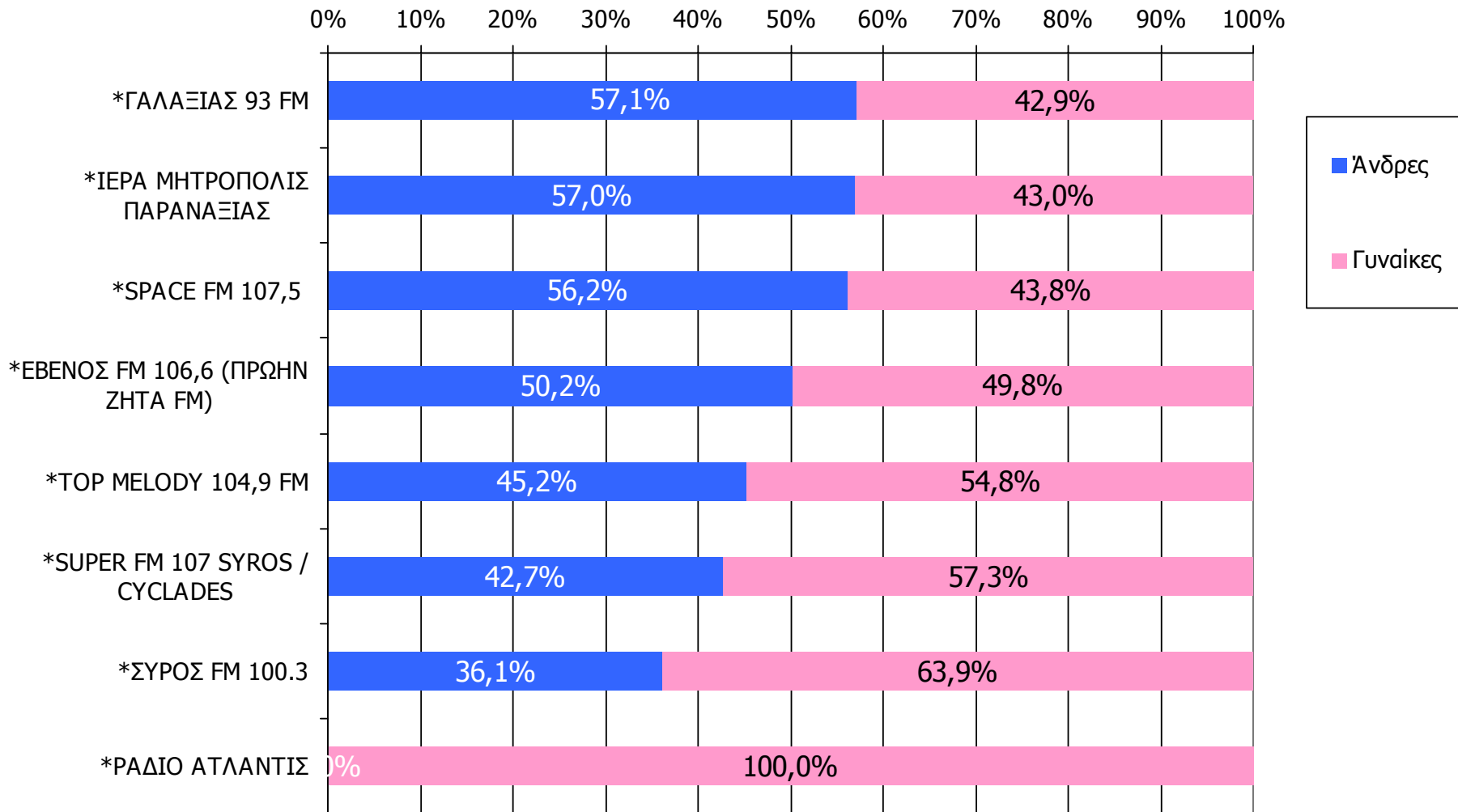


Βάση = Ακροατές (χθες) κάθε σταθμού

\* Ενδεικτικά στοιχεία – Βάση μικρότερη των 60 ατόμων

# Μέση ημερήσια κάλυψη τοπικών Ρ/Σ Νομού Κυκλάδων – Φύλο/ Προφίλ - 3

Τον ραδιοφωνικό σταθμό... τον ακούσατε χτες;

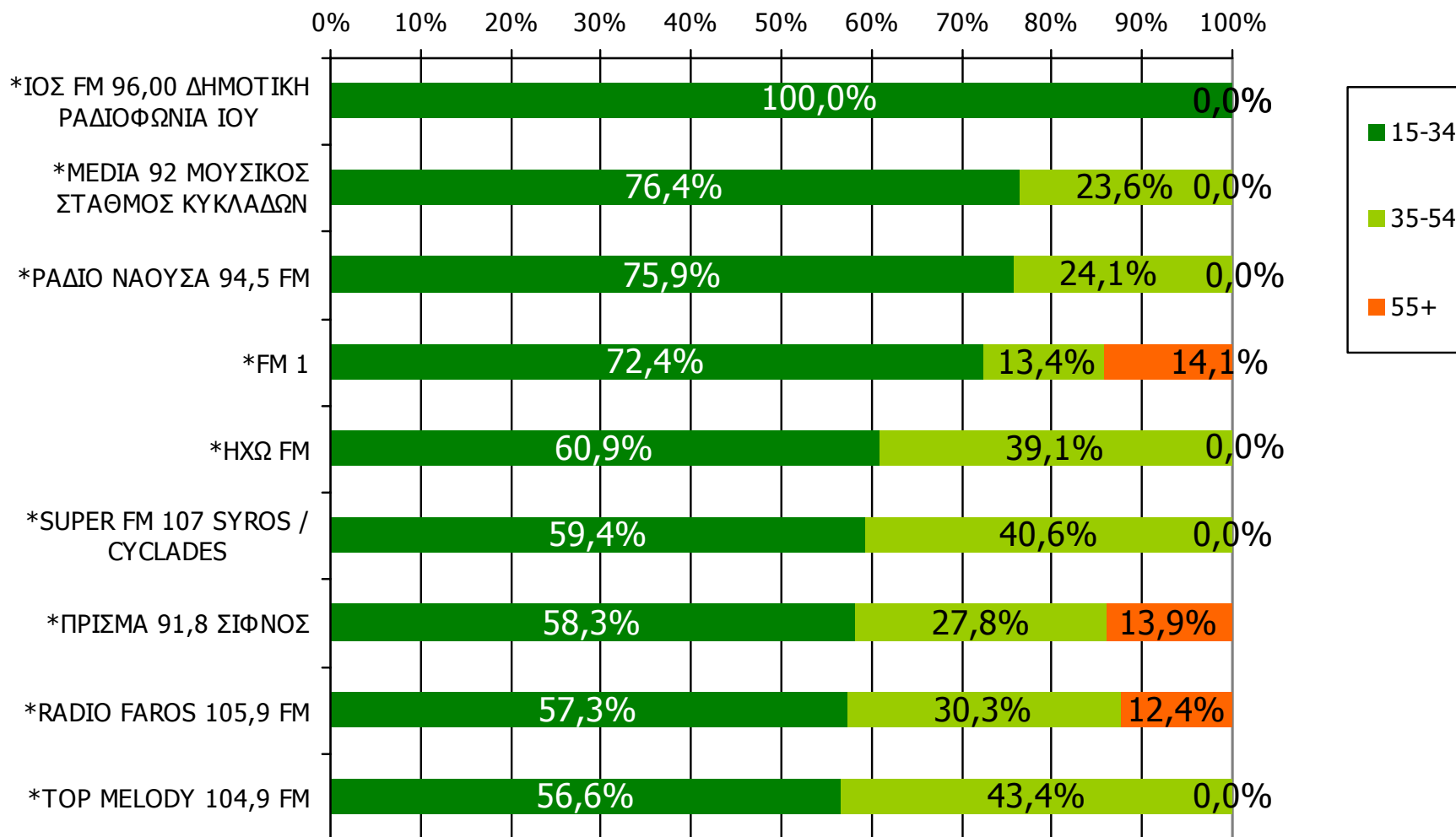


Βάση = Ακροατές (χθες) κάθε σταθμού

\* Ενδεικτικά στοιχεία – Βάση μικρότερη των 60 ατόμων

# Μέση ημερήσια κάλυψη τοπικών Ρ/Σ Νομού Κυκλάδων – Ηλικία / Προφίλ - 1

Τον ραδιοφωνικό σταθμό... τον ακούσατε χτες;

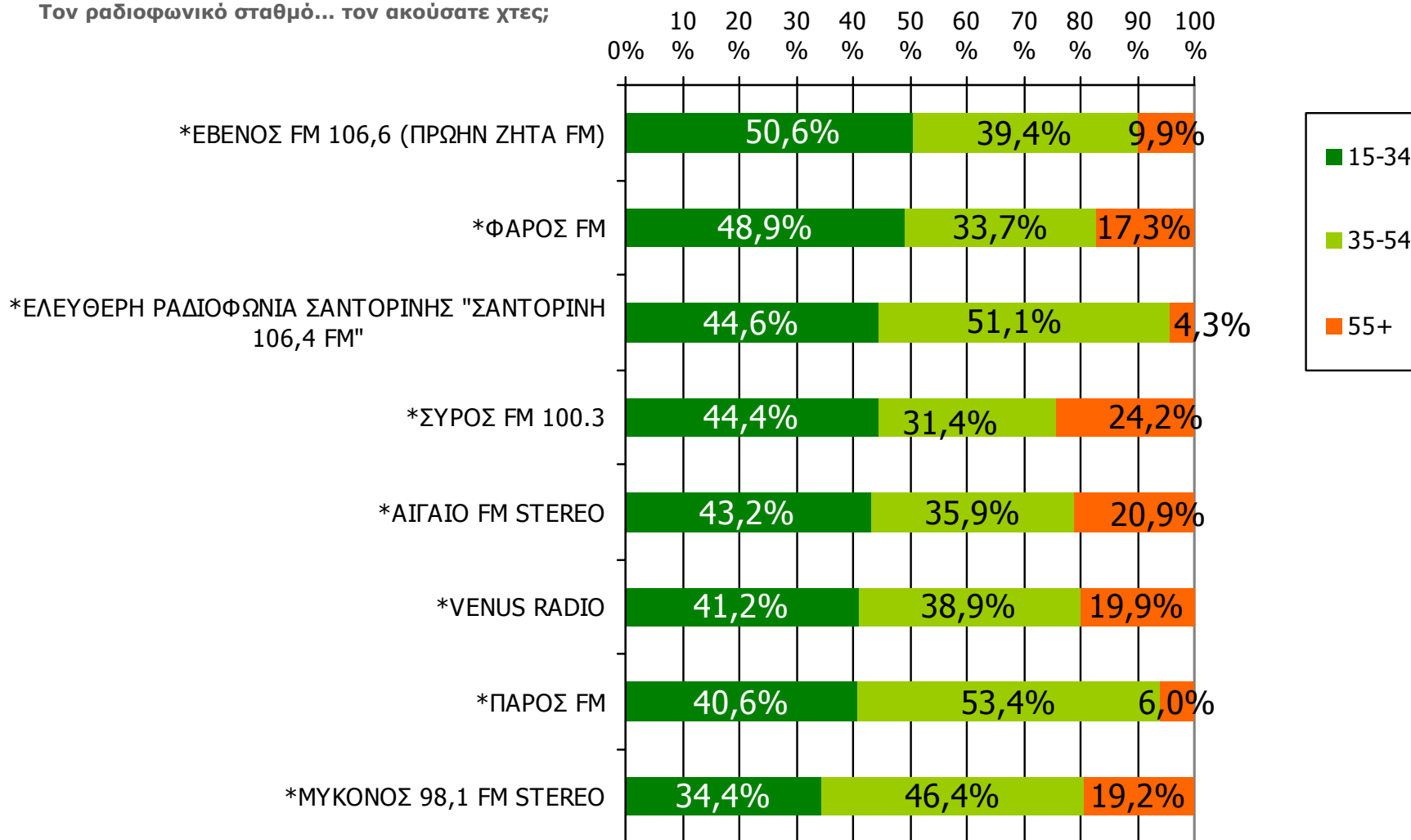


Βάση = Ακροατές (χθες) κάθε σταθμού

\* Ενδεικτικά στοιχεία – Βάση μικρότερη των 60 ατόμων

# Μέση ημερήσια κάλυψη τοπικών Ρ/Σ Νομού Κυκλάδων – Ηλικία / Προφίλ - 2

Τον ραδιοφωνικό σταθμό... τον ακούσατε χτες;

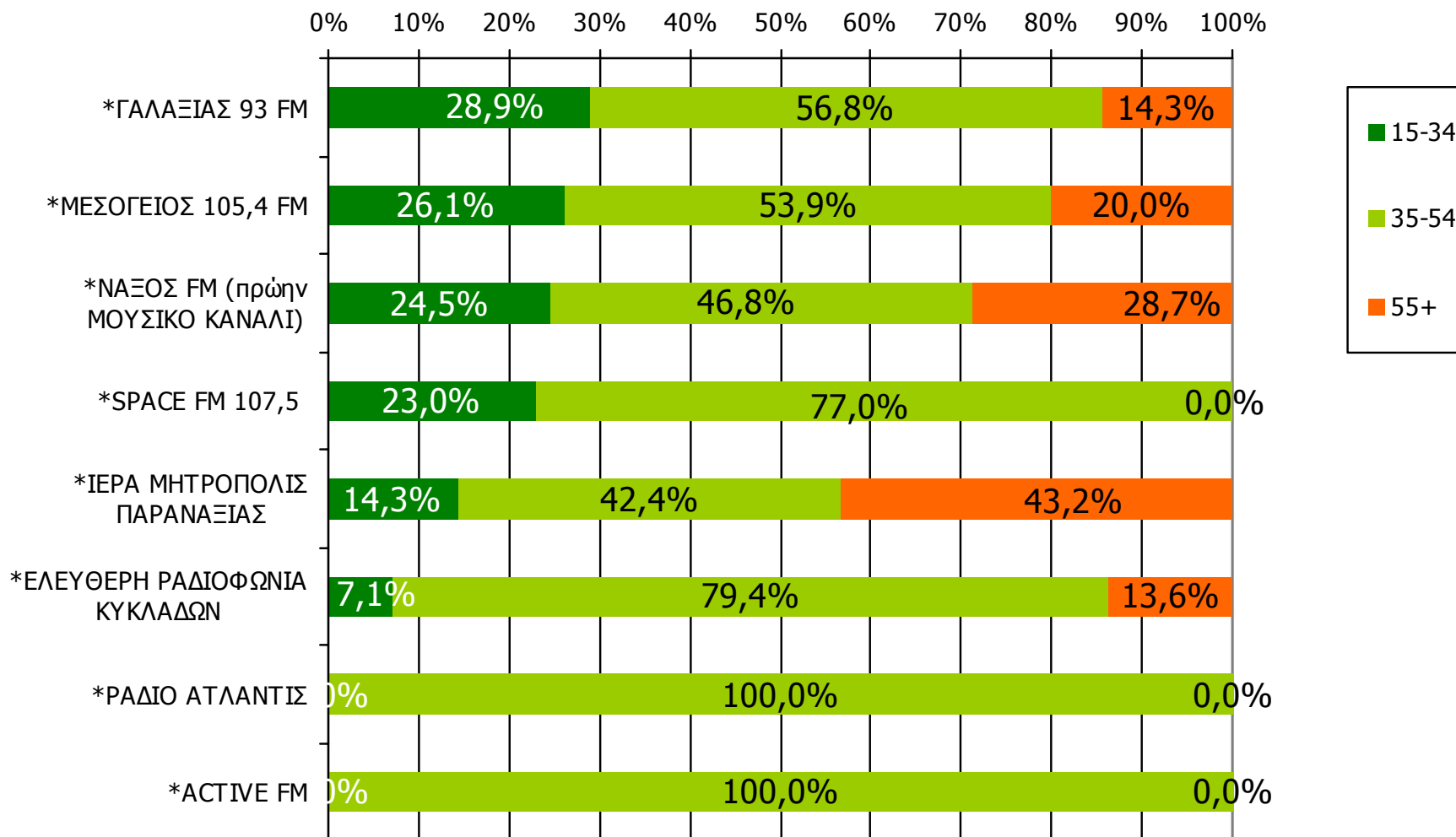


Βάση = Ακροατές (χθες) κάθε σταθμού

\* Ενδεικτικά στοιχεία – Βάση μικρότερη των 60 ατόμων

# Μέση ημερήσια κάλυψη τοπικών Ρ/Σ Νομού Κυκλάδων – Ηλικία / Προφίλ - 3

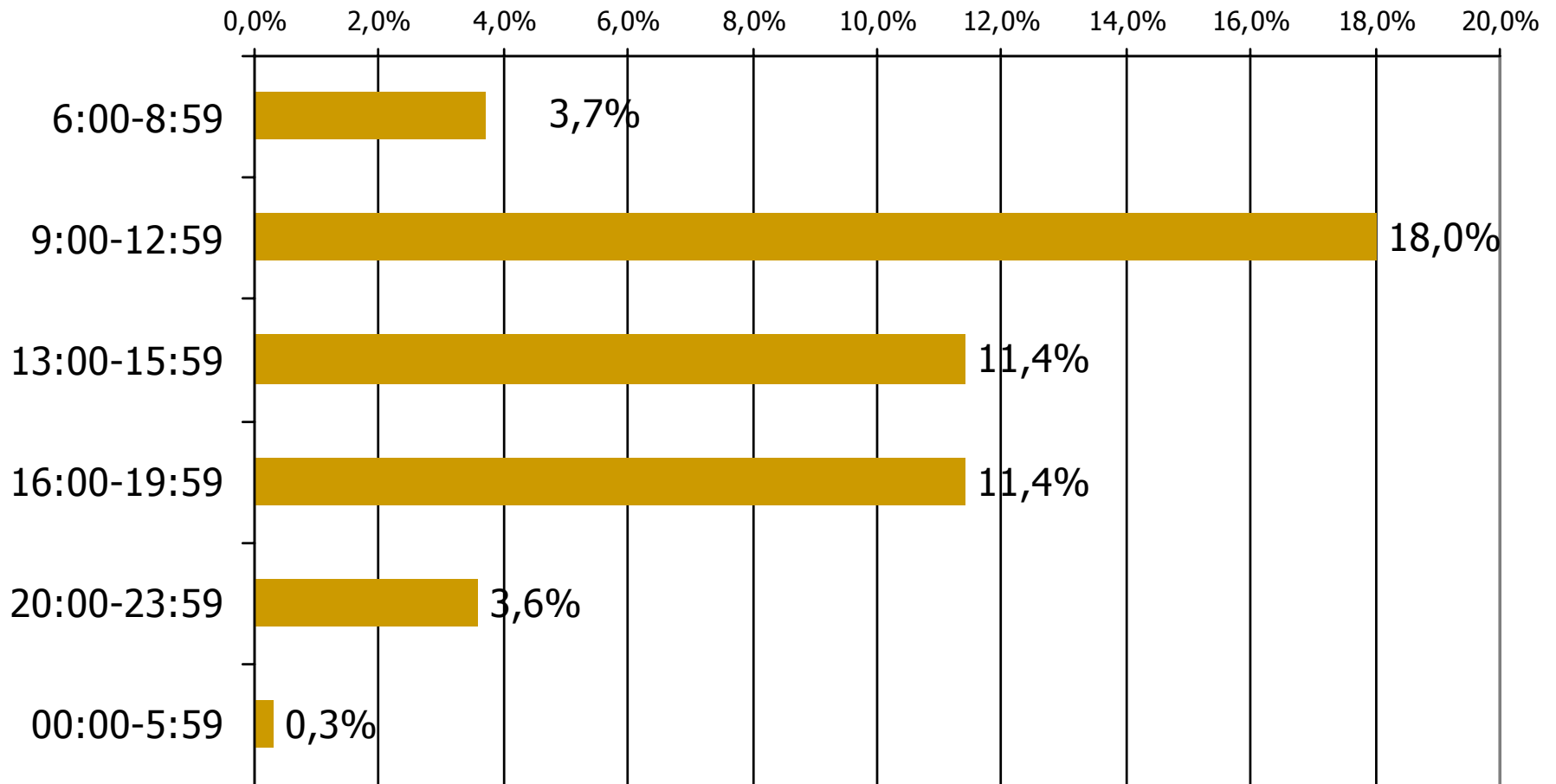
Τον ραδιοφωνικό σταθμό... τον ακούσατε χτες;



Βάση = Ακροατές (χθες) κάθε σταθμού

\* Ενδεικτικά στοιχεία – Βάση μικρότερη των 60 ατόμων

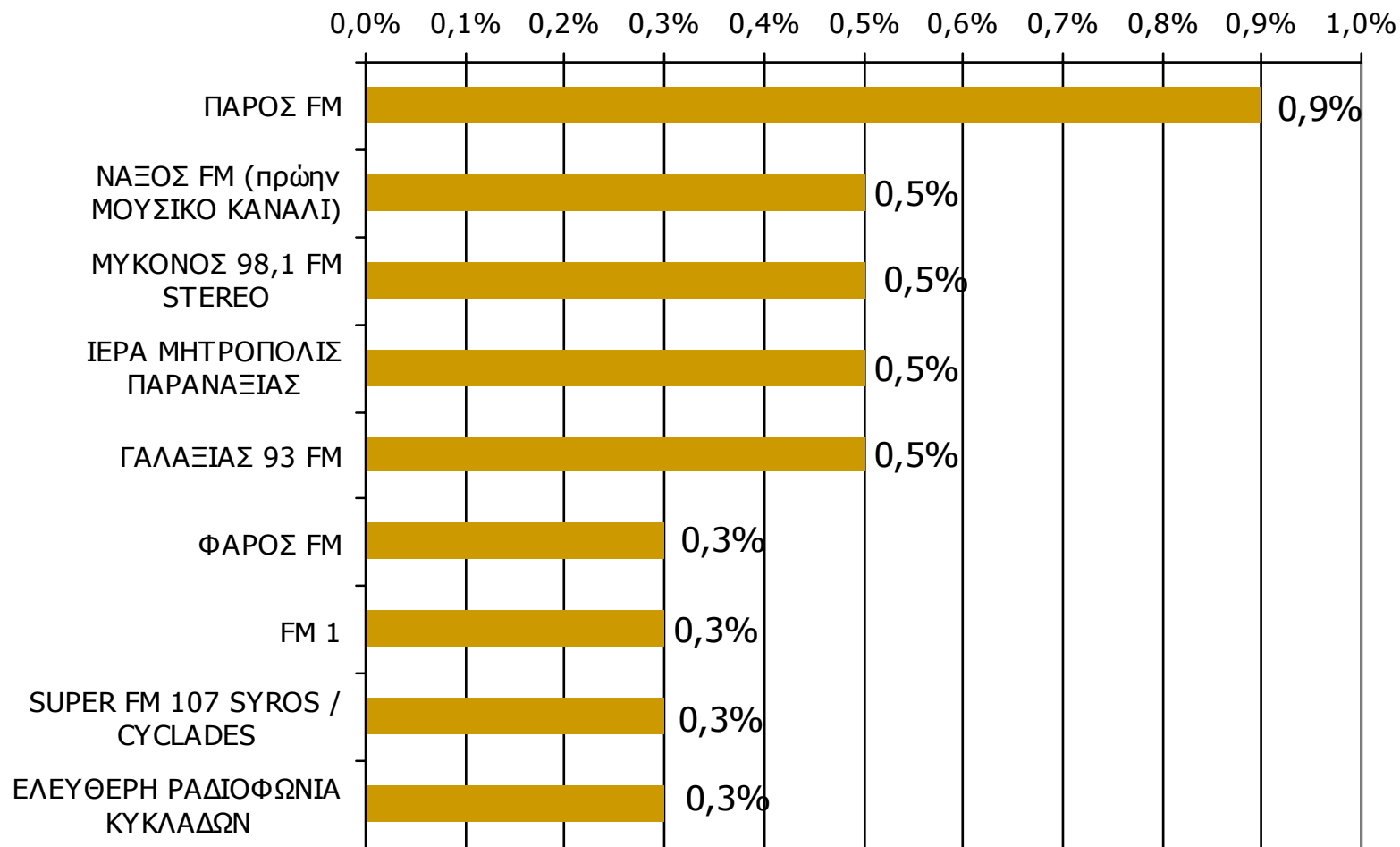
# Μέση κάλυψη χρονικών ζωνών της ημέρας τοπικών Ρ/Σ Νομού Κυκλάδων



Βάση = Σύνολο ερωτηθέντων (N=650)

# Μέση κάλυψη χρονικών ζωνών της ημέρας τοπικών Ρ/Σ Νομού Κυκλάδων 6:00-8:59 - 1

Ποιες ώρες ακούσατε το ραδιοφωνικό σταθμό...

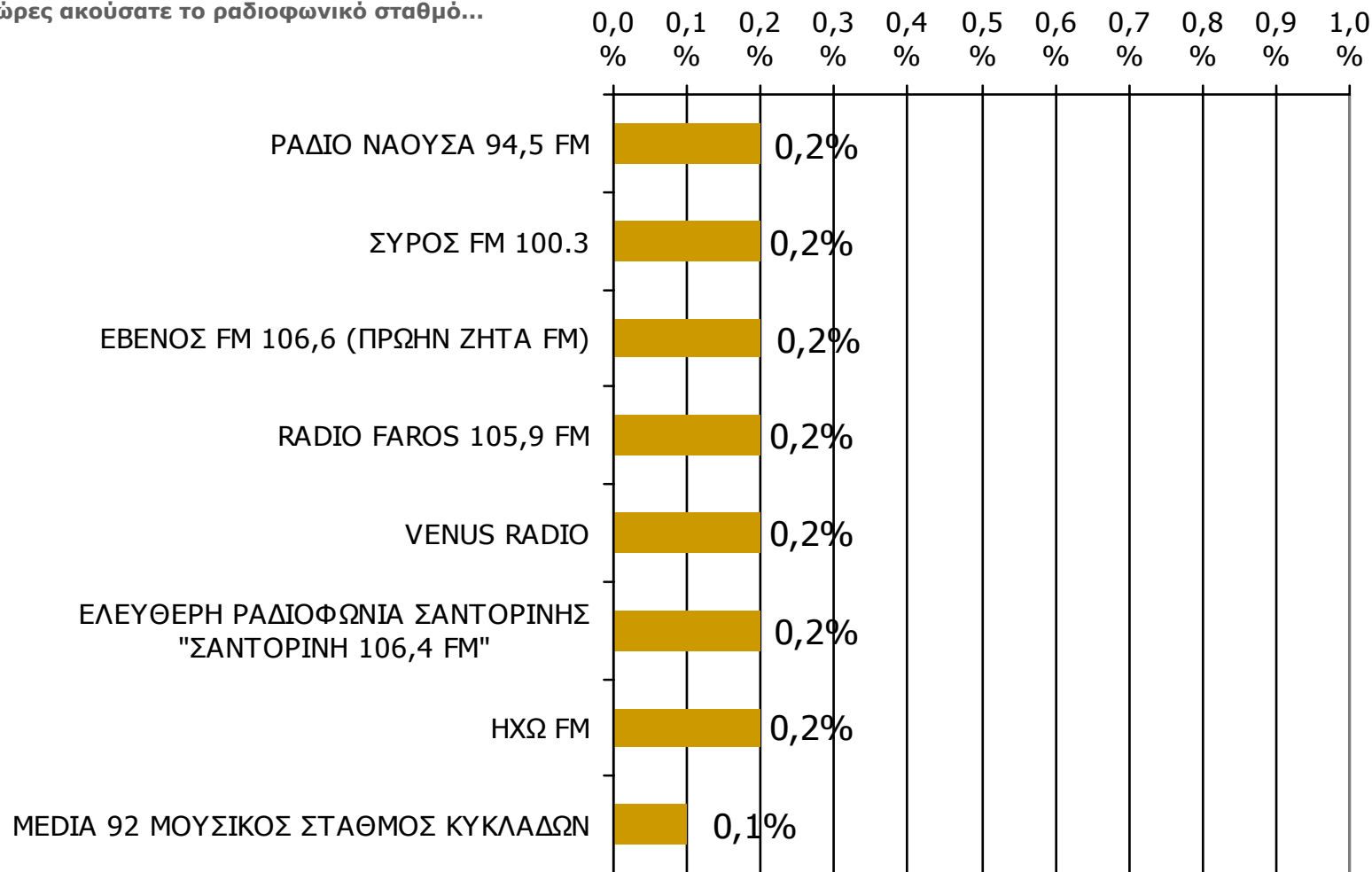


\* Εμφανίζονται οι Ρ/Σ που αναφέρθηκαν στη συγκεκριμένη ζώνη

Βάση = Σύνολο ερωτηθέντων (N=650)

# Μέση κάλυψη χρονικών ζωνών της ημέρας τοπικών Ρ/Σ Νομού Κυκλάδων 6:00-8:59 - 2

Ποιες ώρες ακούσατε το ραδιοφωνικό σταθμό...

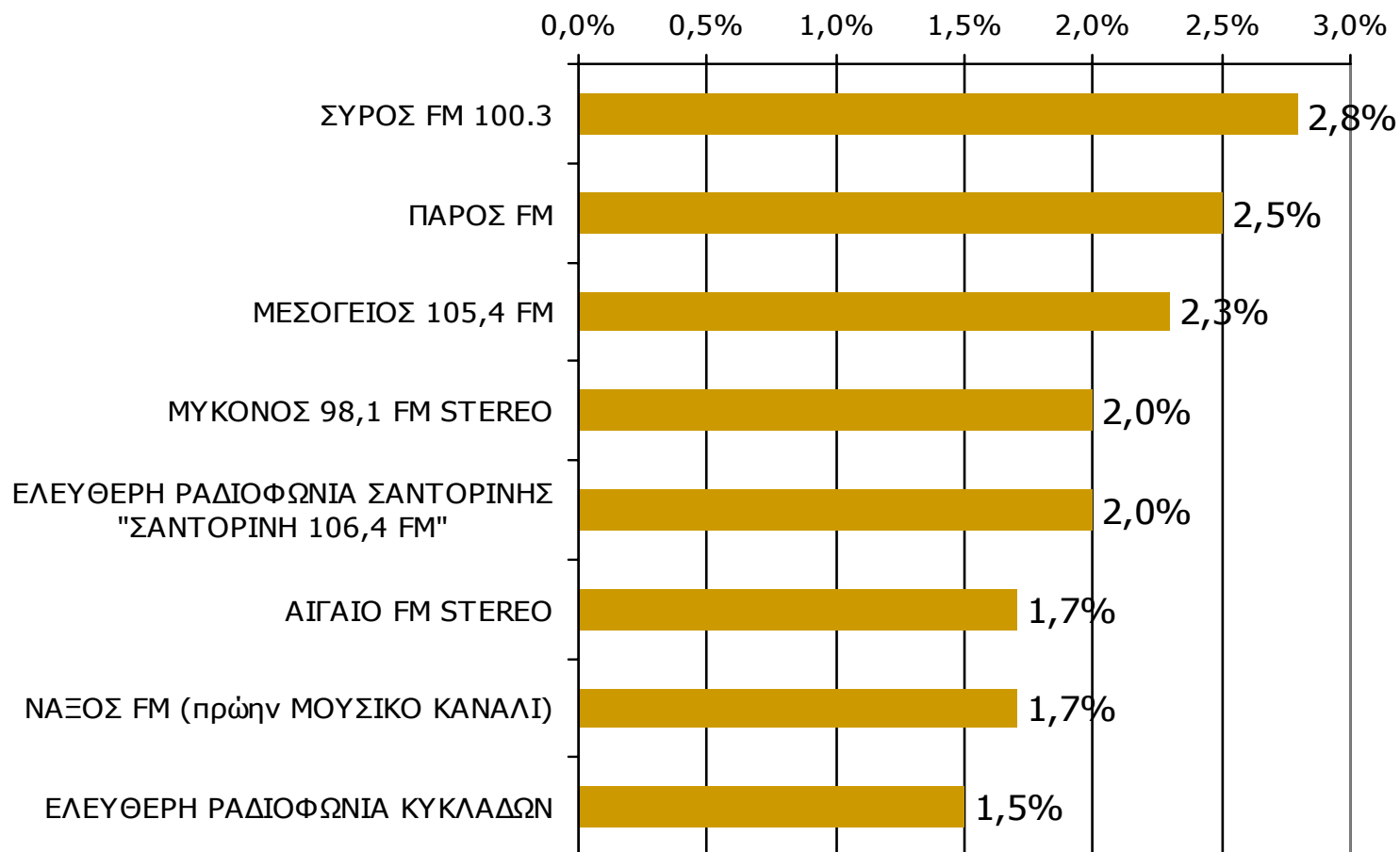


\* Εμφανίζονται οι Ρ/Σ που αναφέρθηκαν στη συγκεκριμένη ζώνη

Βάση = Σύνολο ερωτηθέντων (N=650)

# Μέση κάλυψη χρονικών ζωνών της ημέρας τοπικών Ρ/Σ Νομού Κυκλάδων 9:00-12:59 - 1

Ποιες ώρες ακούσατε το ραδιοφωνικό σταθμό...

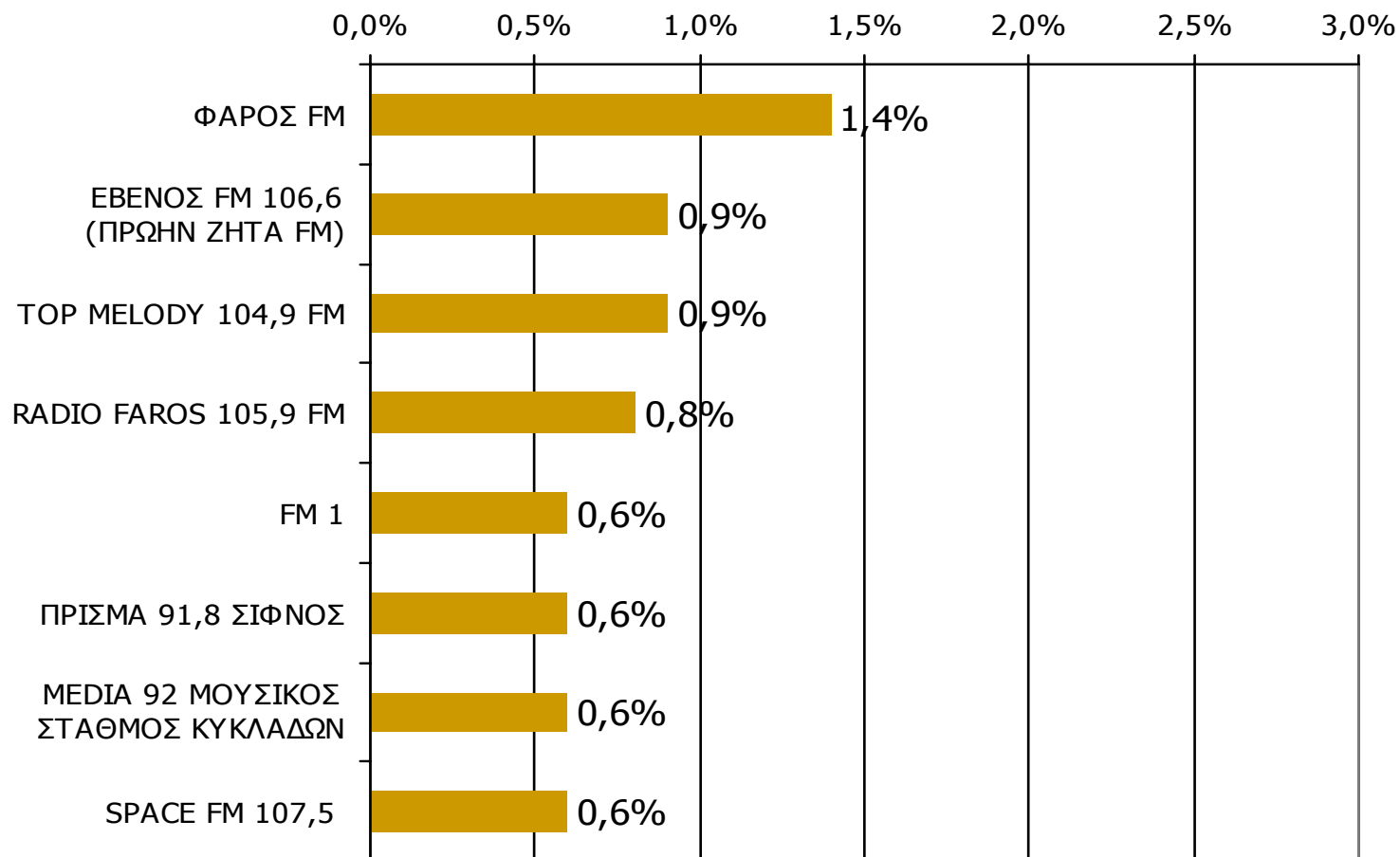


\* Εμφανίζονται οι Ρ/Σ που αναφέρθηκαν στη συγκεκριμένη ζώνη

Βάση = Σύνολο ερωτηθέντων (N=650)

# Μέση κάλυψη χρονικών ζωνών της ημέρας τοπικών Ρ/Σ Νομού Κυκλάδων 9:00-12:59 - 2

Ποιες ώρες ακούσατε το ραδιοφωνικό σταθμό...

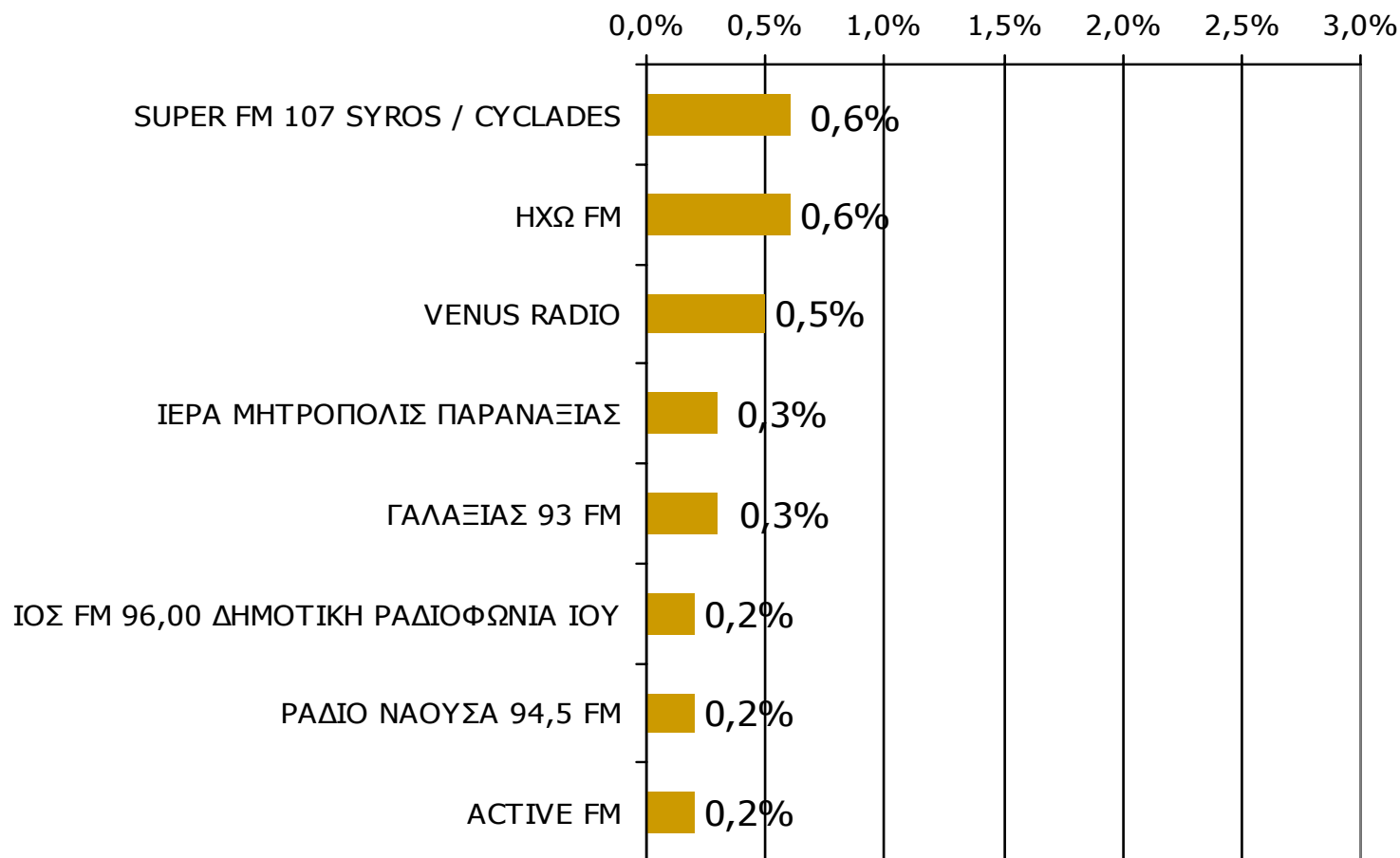


\* Εμφανίζονται οι Ρ/Σ που αναφέρθηκαν στη συγκεκριμένη ζώνη

Βάση = Σύνολο ερωτηθέντων (N=650)

# Μέση κάλυψη χρονικών ζωνών της ημέρας τοπικών Ρ/Σ Νομού Κυκλάδων 9:00-12:59 - 3

Ποιες ώρες ακούσατε το ραδιοφωνικό σταθμό...

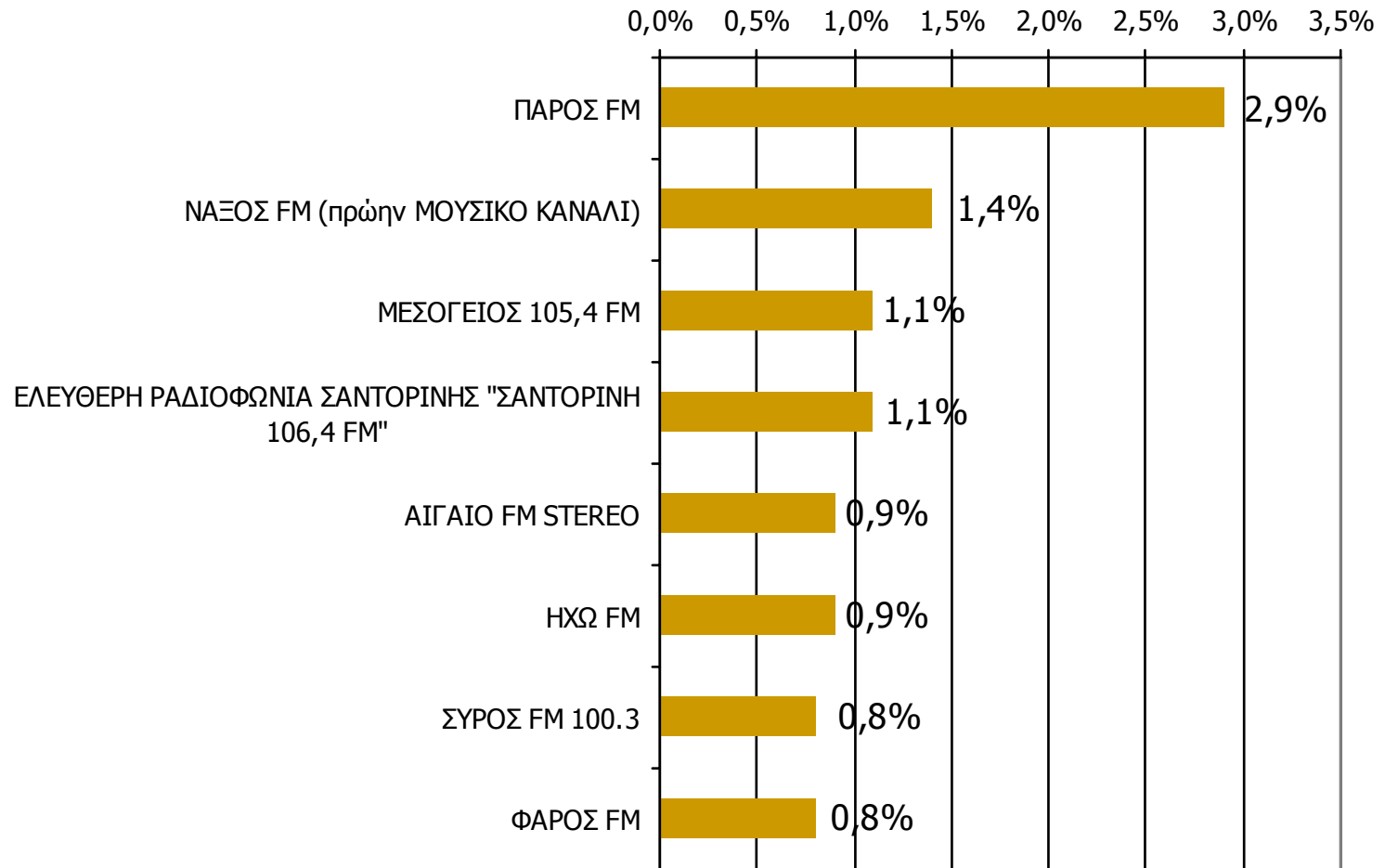


\* Εμφανίζονται οι Ρ/Σ που αναφέρθηκαν στη συγκεκριμένη ζώνη

Βάση = Σύνολο ερωτηθέντων (N=650)

# Μέση κάλυψη χρονικών ζωνών της ημέρας τοπικών Ρ/Σ Νομού Κυκλάδων 13:00-15:59 - 1

Ποιες ώρες ακούσατε το ραδιοφωνικό σταθμό...

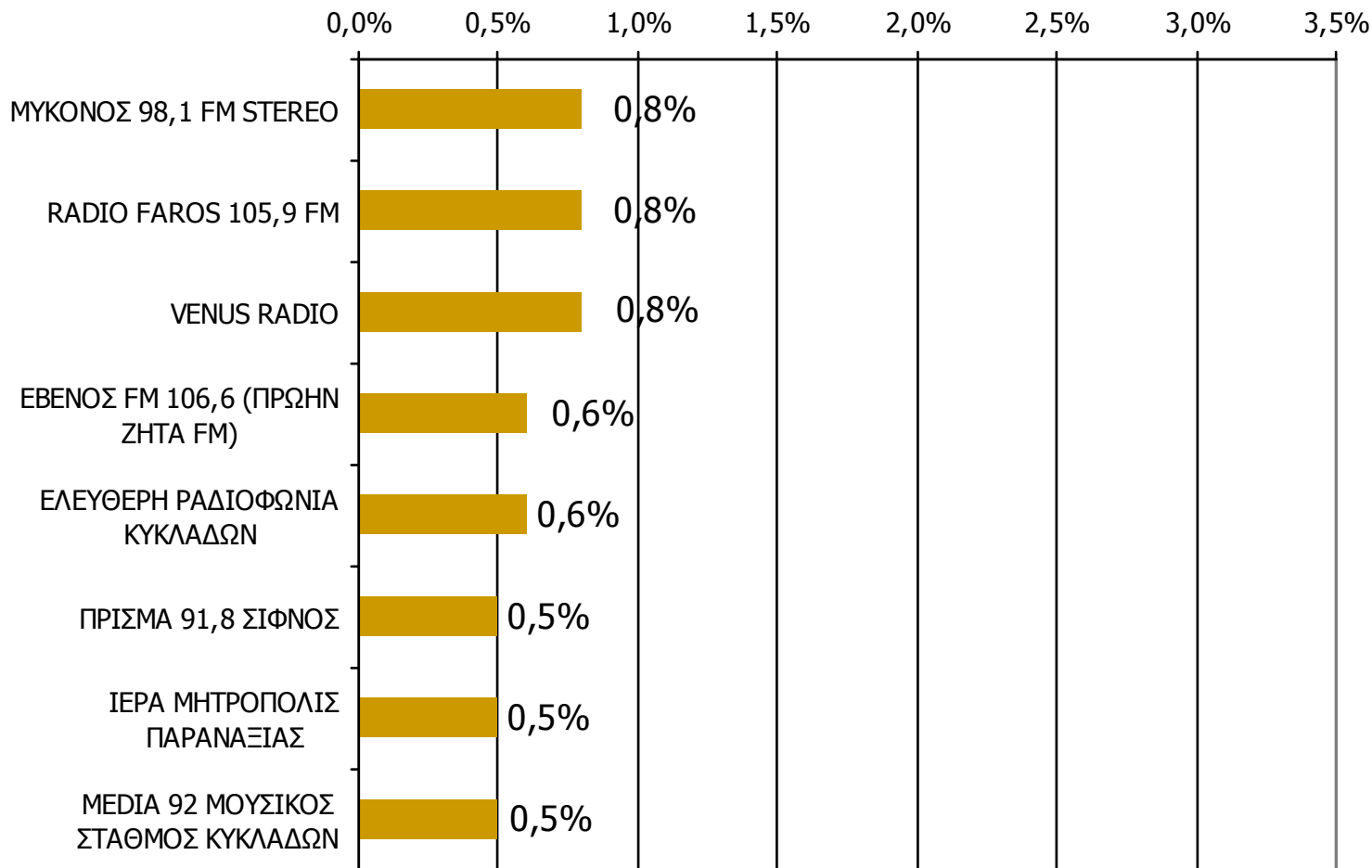


\* Εμφανίζονται οι Ρ/Σ που αναφέρθηκαν στη συγκεκριμένη ζώνη

Βάση = Σύνολο ερωτηθέντων (N=650)

# Μέση κάλυψη χρονικών ζωνών της ημέρας τοπικών Ρ/Σ Νομού Κυκλάδων 13:00-15:59 - 2

Ποιες ώρες ακούσατε το ραδιοφωνικό σταθμό...

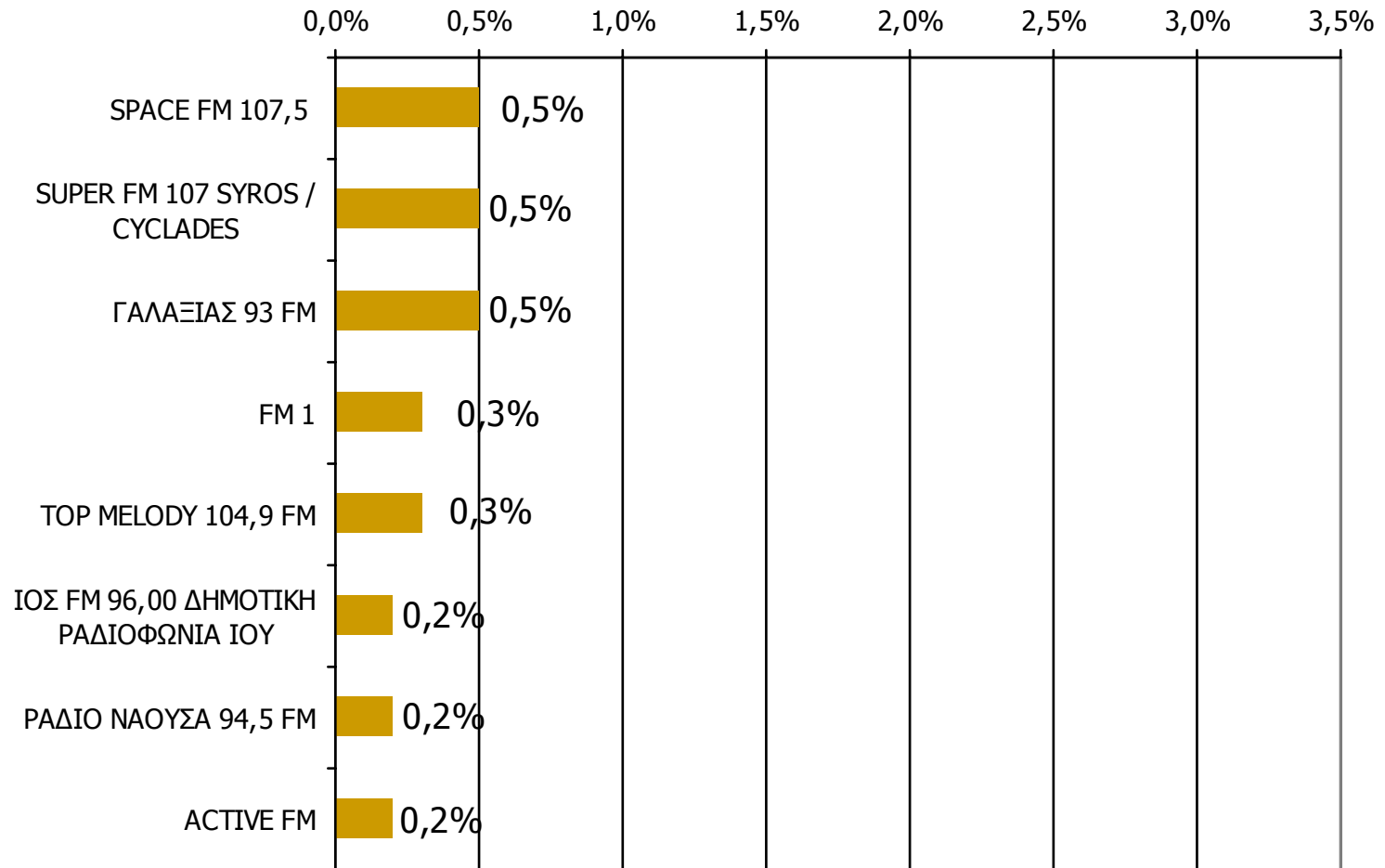


\* Εμφανίζονται οι Ρ/Σ που αναφέρθηκαν στη συγκεκριμένη ζώνη

Βάση = Σύνολο ερωτηθέντων (N=650)

# Μέση κάλυψη χρονικών ζωνών της ημέρας τοπικών Ρ/Σ Νομού Κυκλάδων 13:00-15:59 - 3

Ποιες ώρες ακούσατε το ραδιοφωνικό σταθμό...

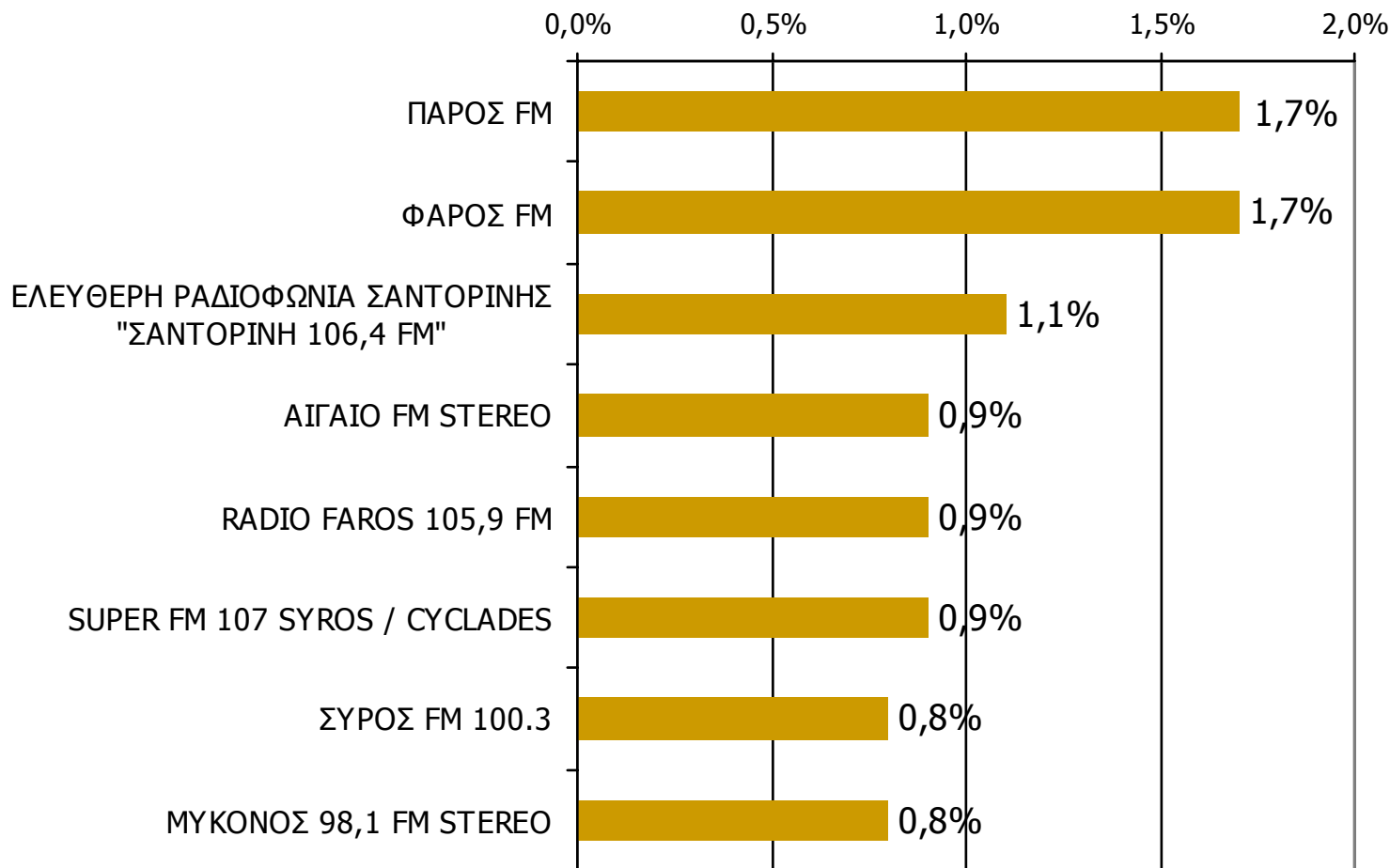


\* Εμφανίζονται οι Ρ/Σ που αναφέρθηκαν στη συγκεκριμένη ζώνη

Βάση = Σύνολο ερωτηθέντων (N=650)

# Μέση κάλυψη χρονικών ζωνών της ημέρας τοπικών Ρ/Σ Νομού Κυκλάδων 16:00-19:59 - 1

Ποιες ώρες ακούσατε το ραδιοφωνικό σταθμό...

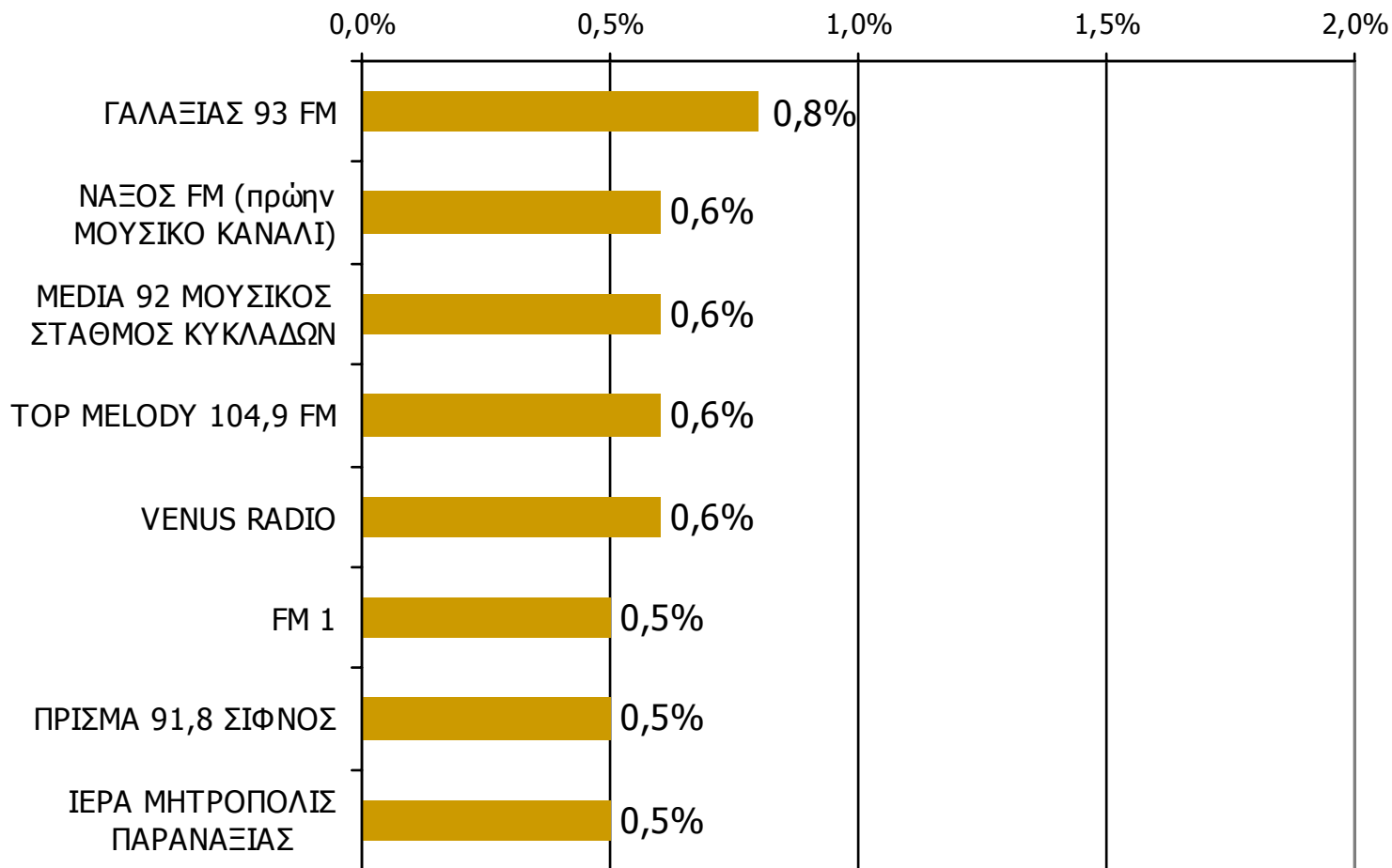


\* Εμφανίζονται οι Ρ/Σ που αναφέρθηκαν στη συγκεκριμένη ζώνη

Βάση = Σύνολο ερωτηθέντων (N=650)

# Μέση κάλυψη χρονικών ζωνών της ημέρας τοπικών Ρ/Σ Νομού Κυκλάδων 16:00-19:59 - 2

Ποιες ώρες ακούσατε το ραδιοφωνικό σταθμό...

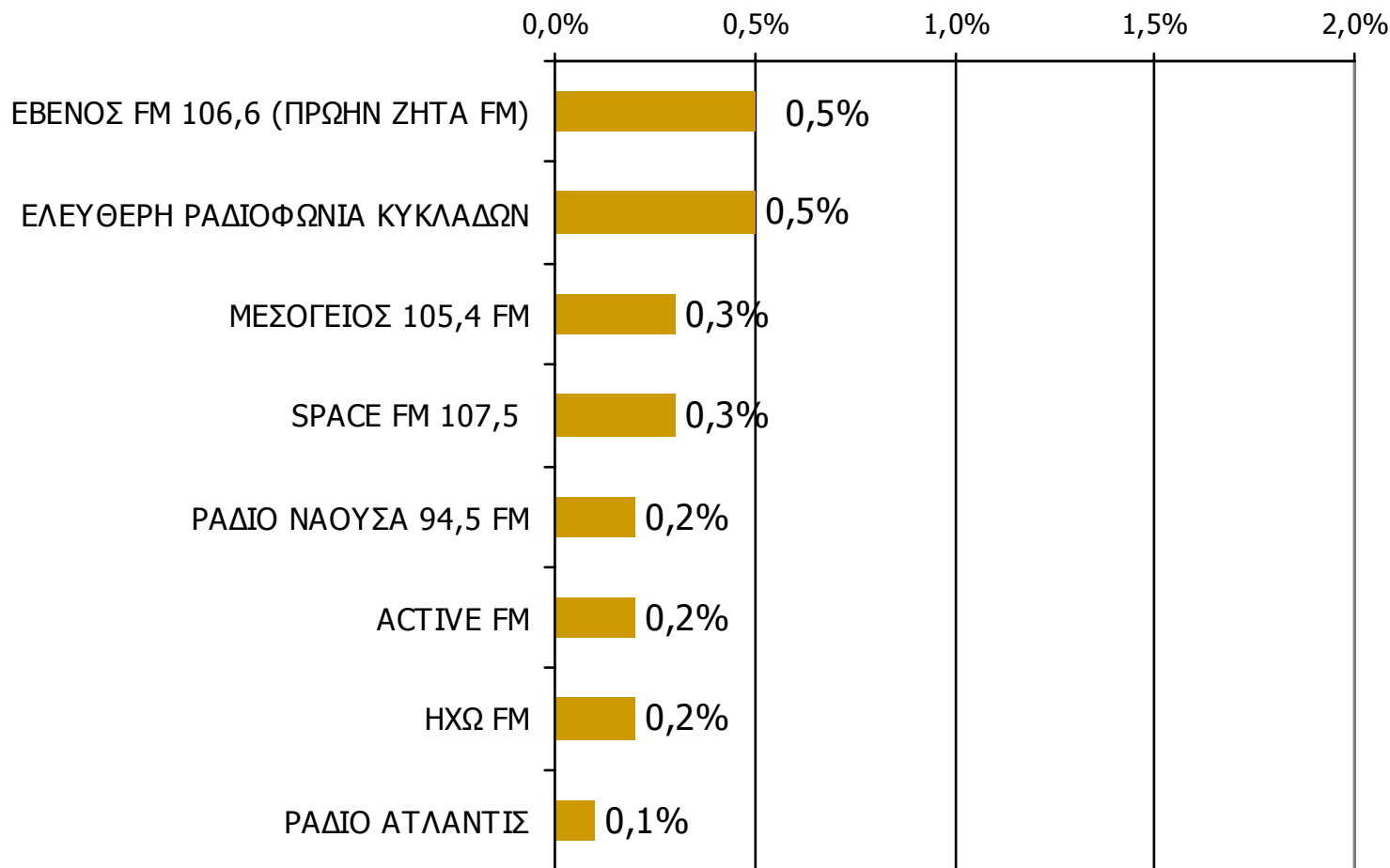


\* Εμφανίζονται οι Ρ/Σ που αναφέρθηκαν στη συγκεκριμένη ζώνη

Βάση = Σύνολο ερωτηθέντων (N=650)

# Μέση κάλυψη χρονικών ζωνών της ημέρας τοπικών Ρ/Σ Νομού Κυκλάδων 16:00-19:59 - 3

Ποιες ώρες ακούσατε το ραδιοφωνικό σταθμό...

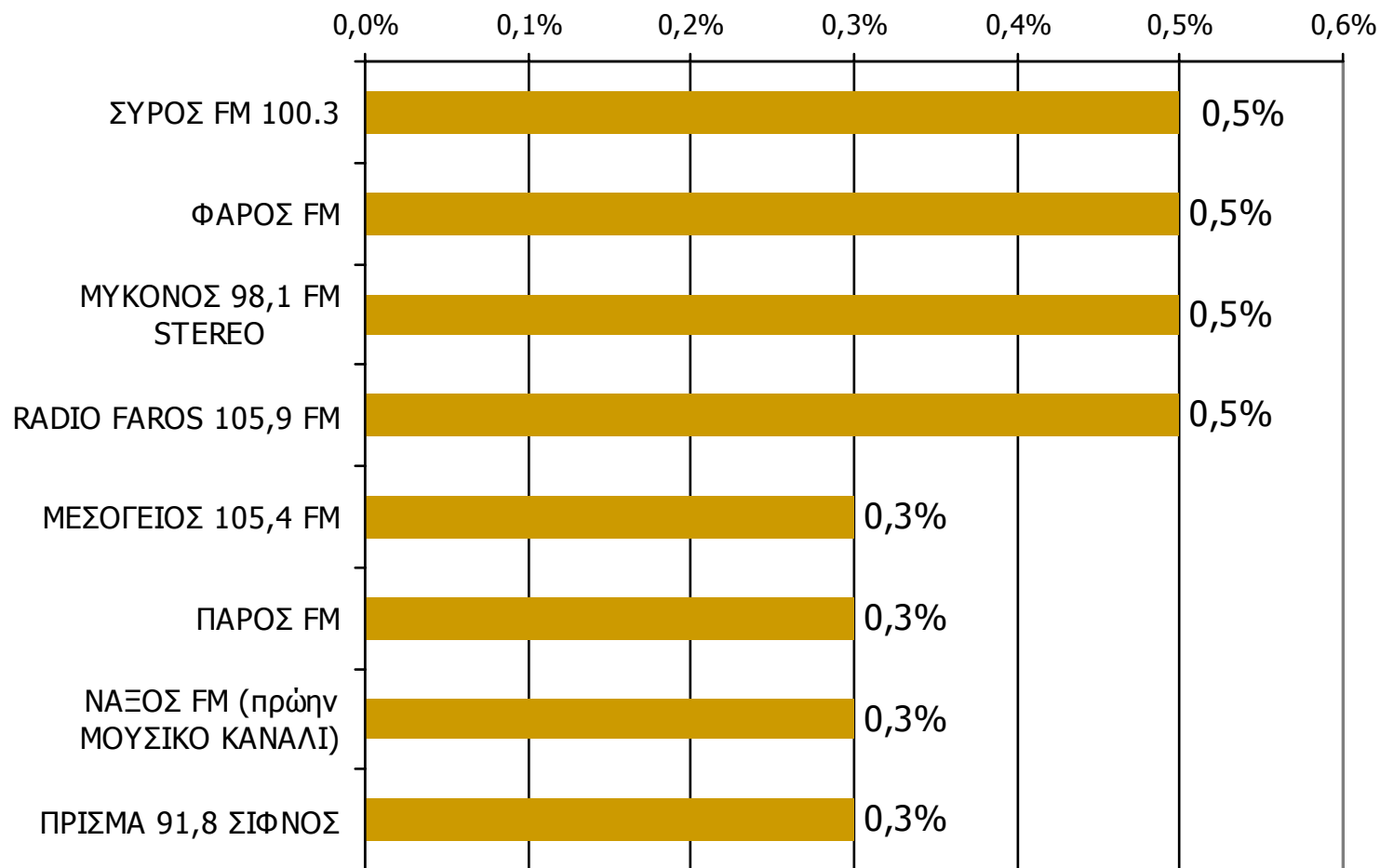


\* Εμφανίζονται οι Ρ/Σ που αναφέρθηκαν στη συγκεκριμένη ζώνη

Βάση = Σύνολο ερωτηθέντων (N=650)

# Μέση κάλυψη χρονικών ζωνών της ημέρας τοπικών Ρ/Σ Νομού Κυκλάδων 20:00-23:59 - 1

Ποιες ώρες ακούσατε το ραδιοφωνικό σταθμό...

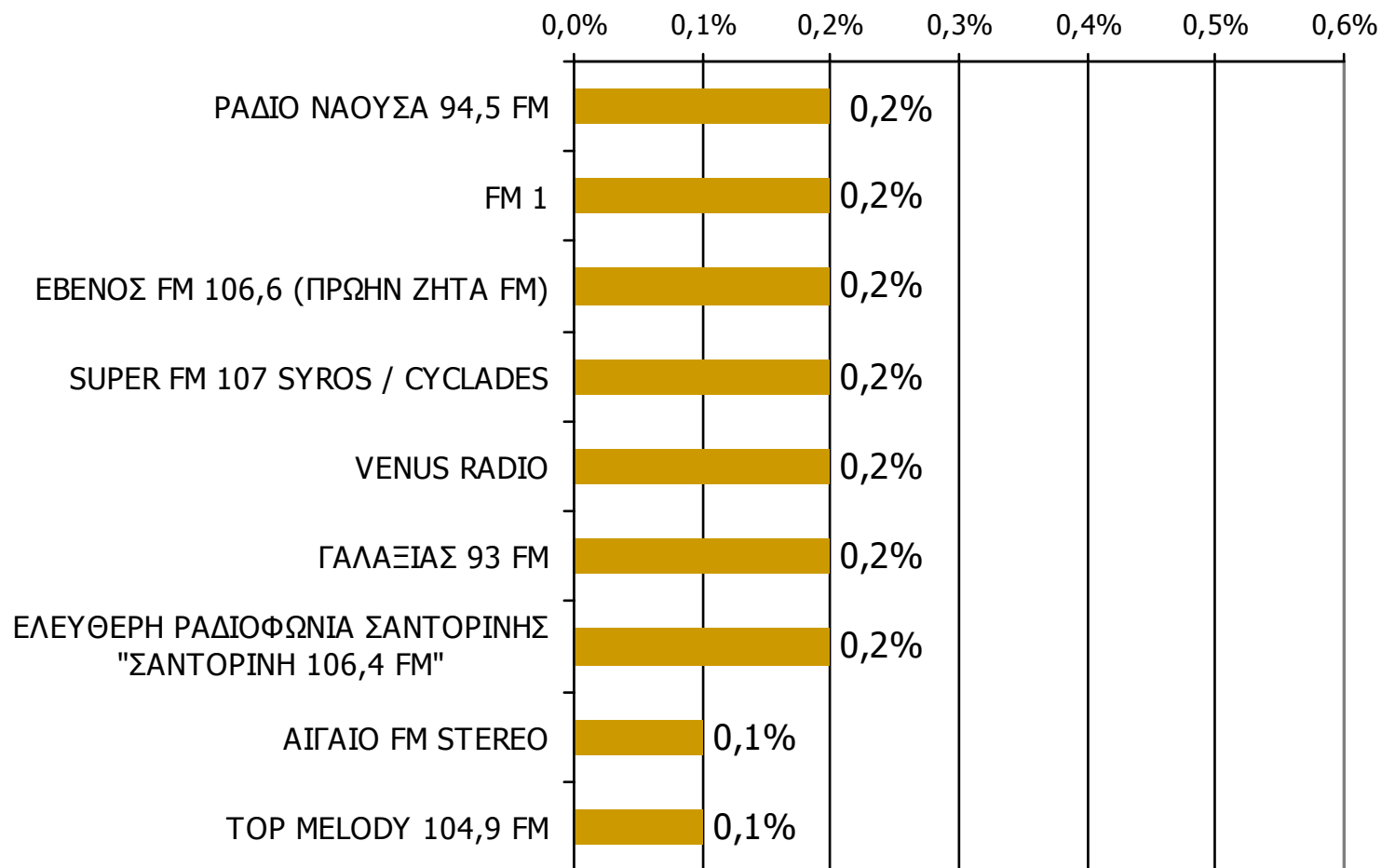


\* Εμφανίζονται οι Ρ/Σ που αναφέρθηκαν στη συγκεκριμένη ζώνη

Βάση = Σύνολο ερωτηθέντων (N=650)

# Μέση κάλυψη χρονικών ζωνών της ημέρας τοπικών Ρ/Σ Νομού Κυκλάδων 20:00-23:59 - 2

Ποιες ώρες ακούσατε το ραδιοφωνικό σταθμό...

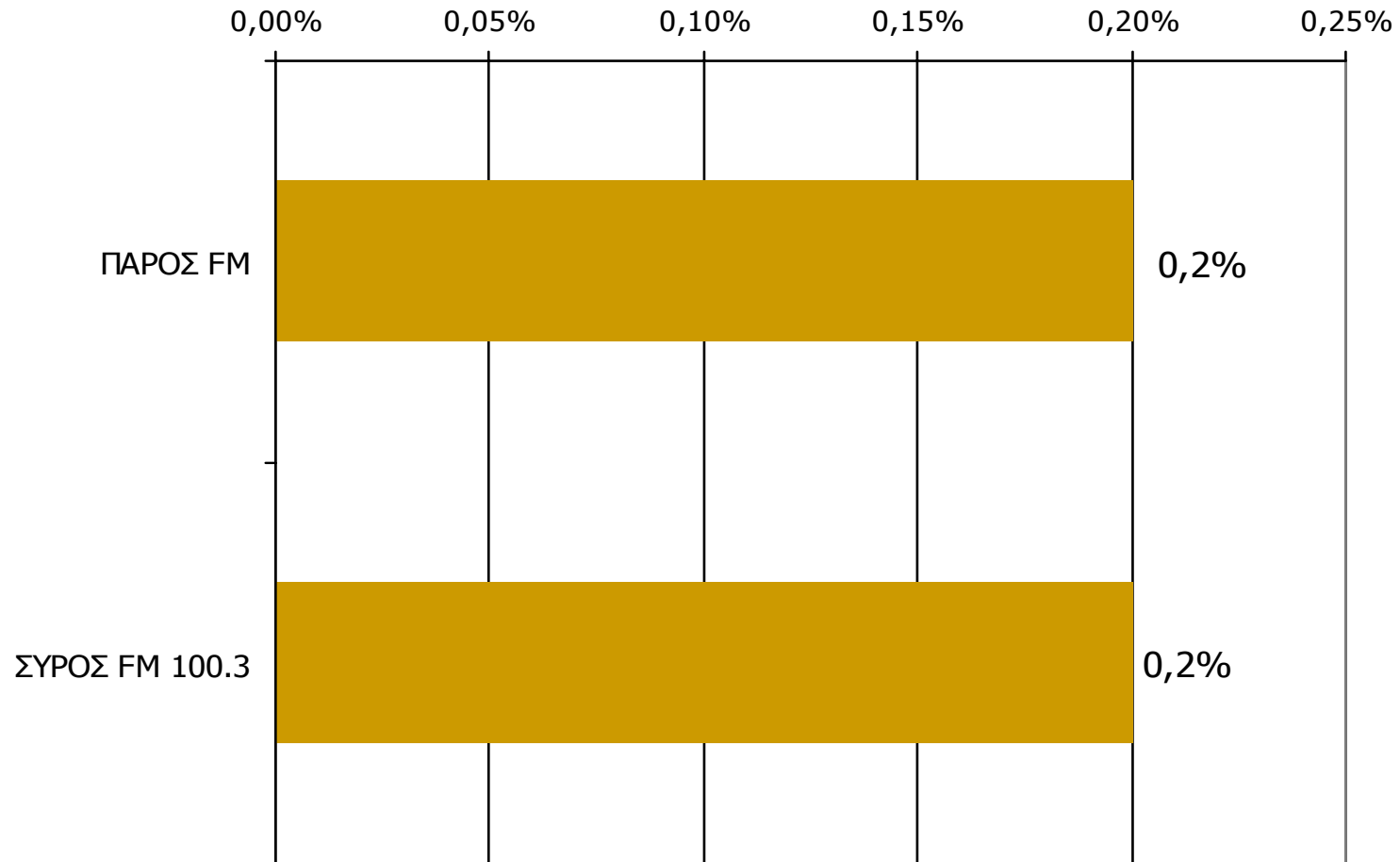


\* Εμφανίζονται οι Ρ/Σ που αναφέρθηκαν στη συγκεκριμένη ζώνη

Βάση = Σύνολο ερωτηθέντων (N=650)

# Μέση κάλυψη χρονικών ζωνών της ημέρας τοπικών Ρ/Σ Νομού Κυκλάδων 00:00-05:59

Ποιες ώρες ακούσατε το ραδιοφωνικό σταθμό...

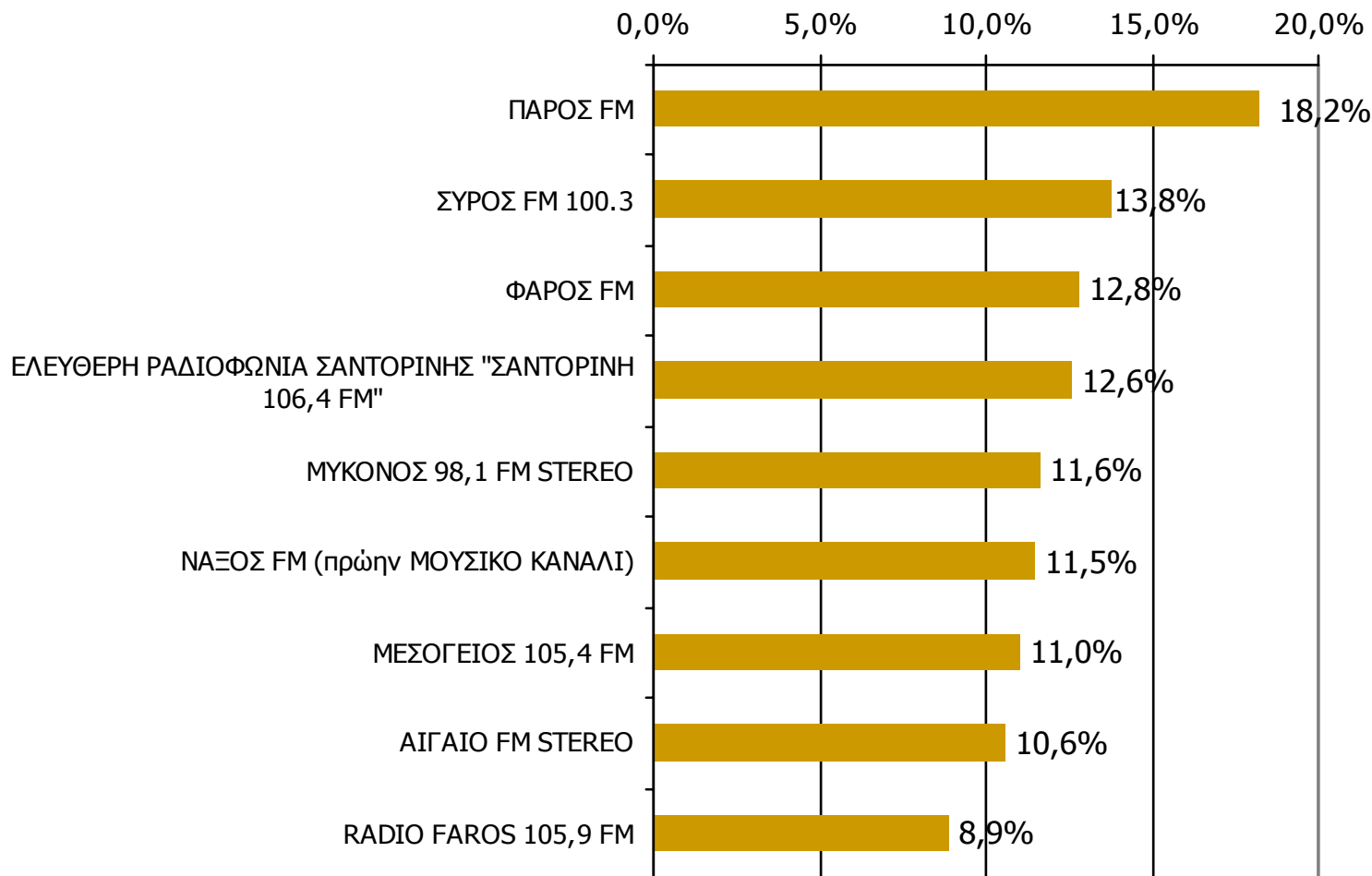


\* Εμφανίζονται οι Ρ/Σ που αναφέρθηκαν στη συγκεκριμένη ζώνη

Βάση = Σύνολο ερωτηθέντων (N=650)

# Μέση ημερήσια κάλυψη τοπικών Ρ/Σ Νομού Κυκλάδων (Στο σύνολο των ακροατών - χθες) - 1

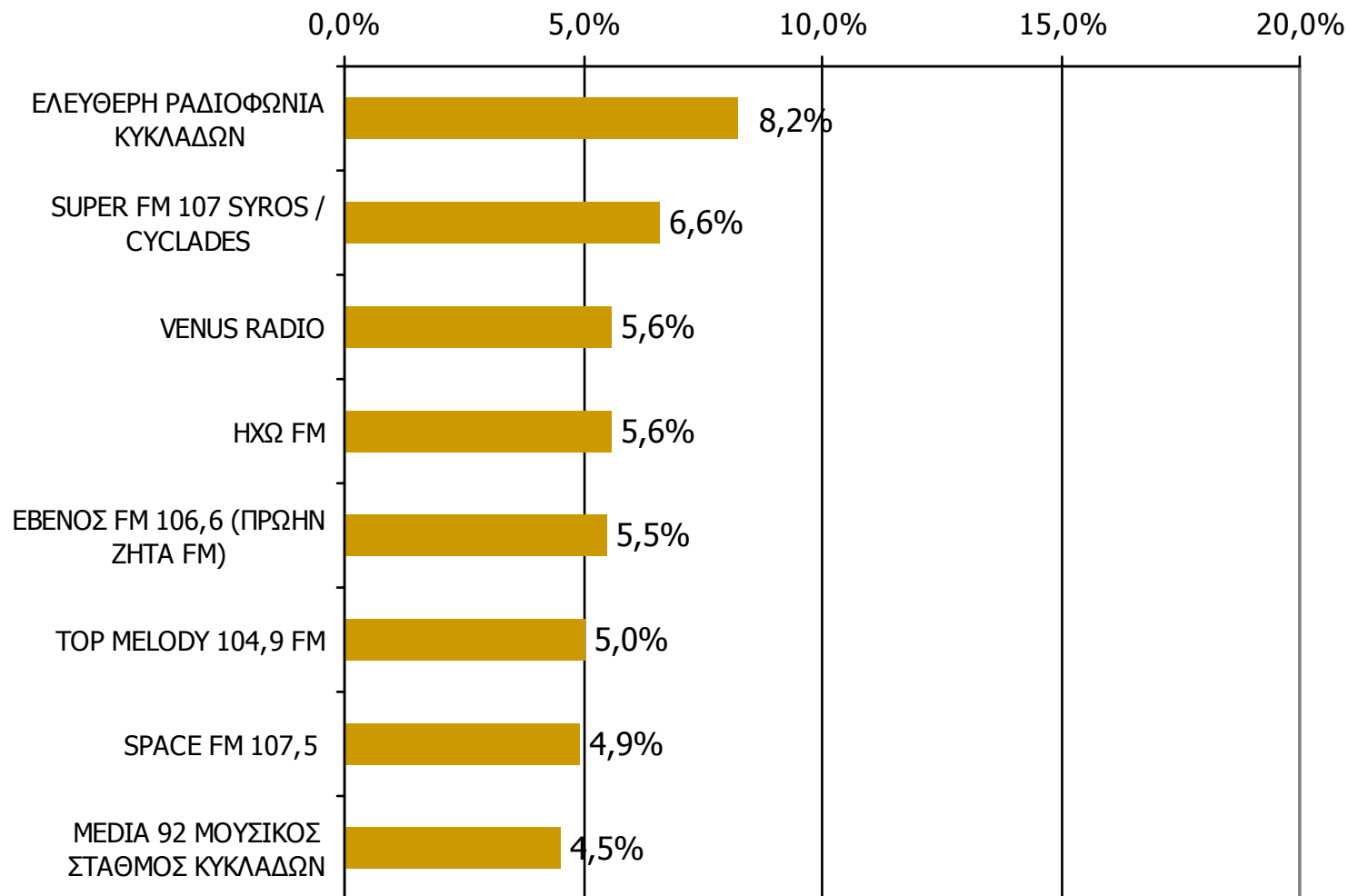
Τον ραδιοφωνικό σταθμό... τον ακούσατε χτες;



Βάση = Ακροατές τοπικών Ρ/Σ (χθες) N=181

# Μέση ημερήσια κάλυψη τοπικών Ρ/Σ Νομού Κυκλάδων (Στο σύνολο των ακροατών - χθες) - 2

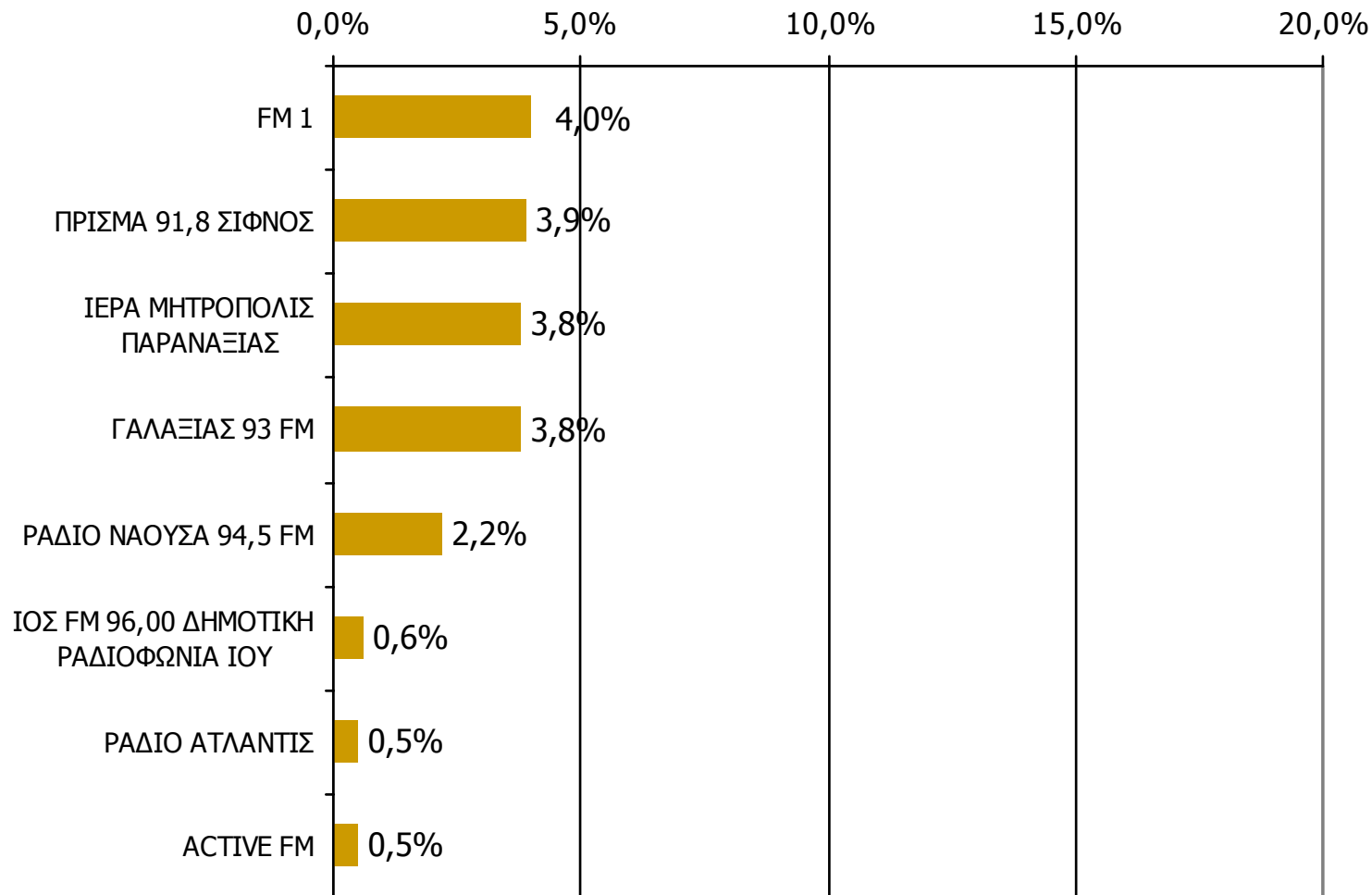
Τον ραδιοφωνικό σταθμό... τον ακούσατε χτες;



Βάση = Ακροατές τοπικών Ρ/Σ (χθες) N=181

# Μέση ημερήσια κάλυψη τοπικών Ρ/Σ Νομού Κυκλάδων (Στο σύνολο των ακροατών - χθες) - 3

Τον ραδιοφωνικό σταθμό... τον ακούσατε χτες;



Βάση = Ακροατές τοπικών Ρ/Σ (χθες) N=181

---

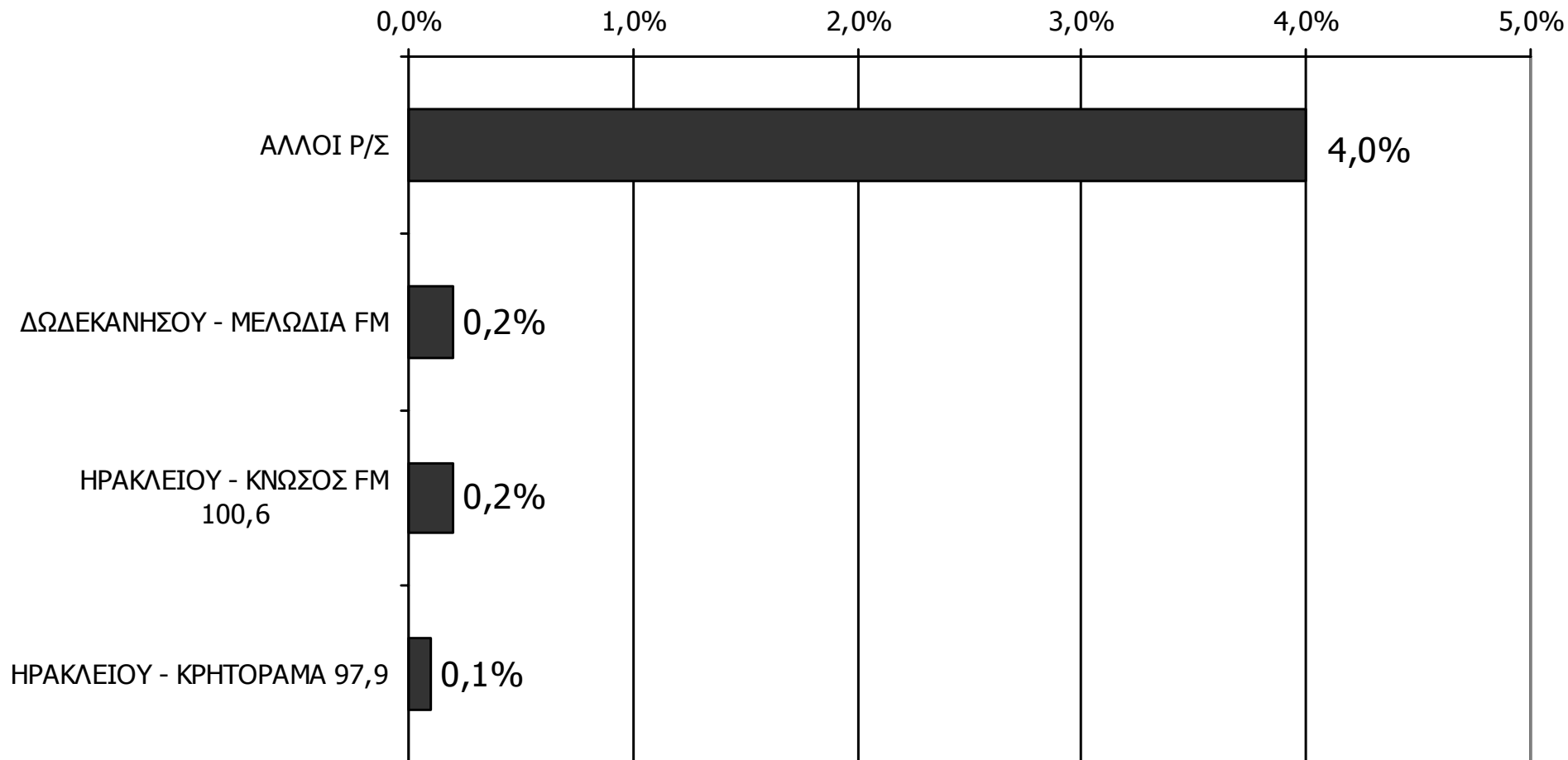
## **ΡΑΔΙΟΦΩΝΙΚΟΙ ΣΤΑΘΜΟΙ ΟΜΟΡΩΝ ΝΟΜΩΝ**

---

# ΑΚΡΟΑΣΗ ΡΑΔΙΟΦΩΝΙΚΩΝ ΣΤΑΘΜΩΝ (λίγα λεπτά την τελευταία εβδομάδα)

Γενικά χθες ακούσατε άλλους τοπικούς ραδιοφωνικούς σταθμούς που εκπέμπουν στο νομό σας; Αν ναι, ποιους;

**(Δεν άκουσαν: 95,6%)**



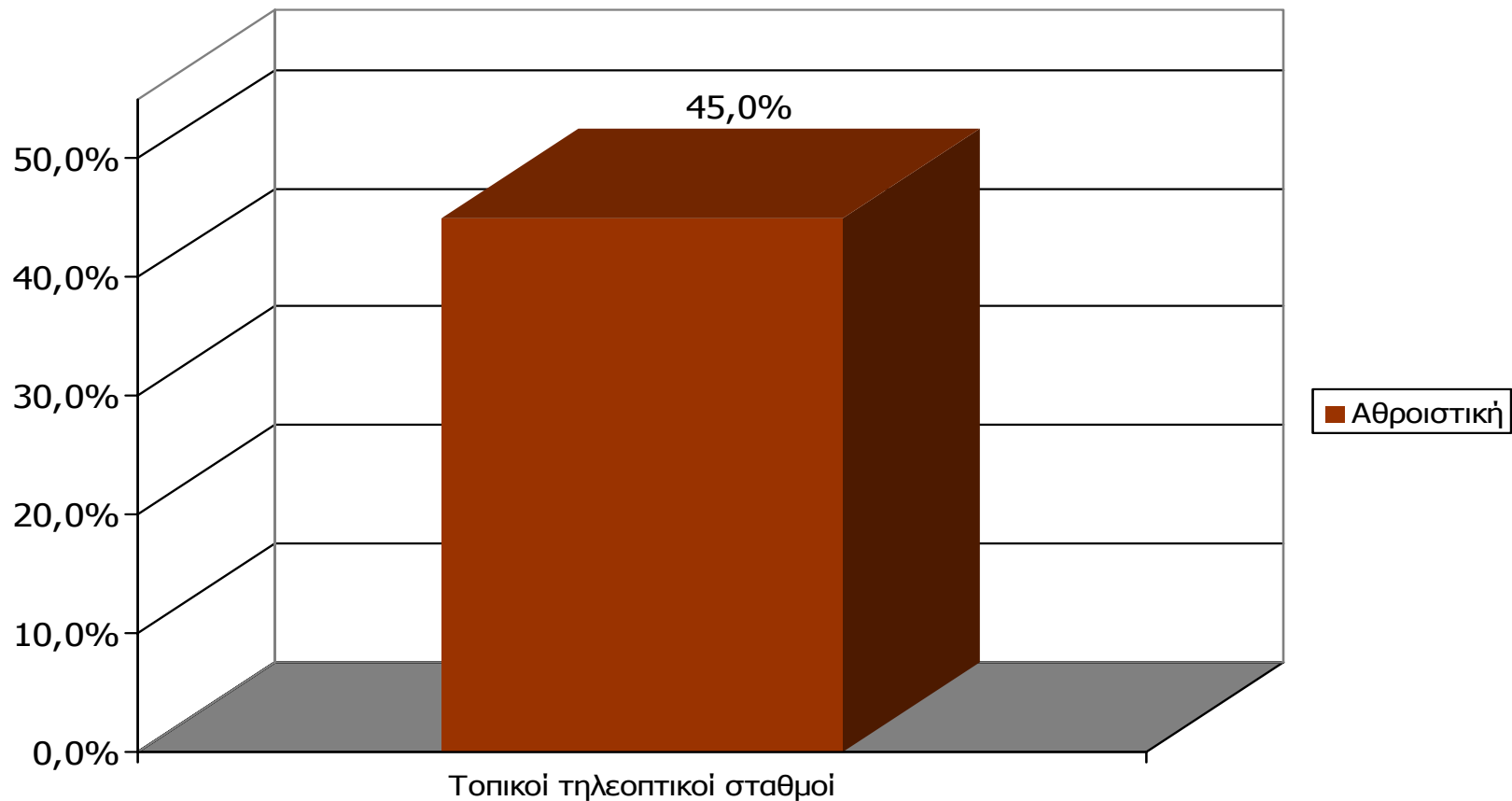
Βάση = Σύνολο ερωτηθέντων (N=650)

---

## ΤΗΛΕΟΠΤΙΚΟΙ ΣΤΑΘΜΟΙ ΝΟΜΟΥ ΚΥΚΛΑΔΩΝ

---

# Αθροιστική τηλεθέαση εβδομάδας τοπικών τηλεοπτικών σταθμών Νομού Κυκλάδων (λίγα λεπτά την τελευταία εβδομάδα)

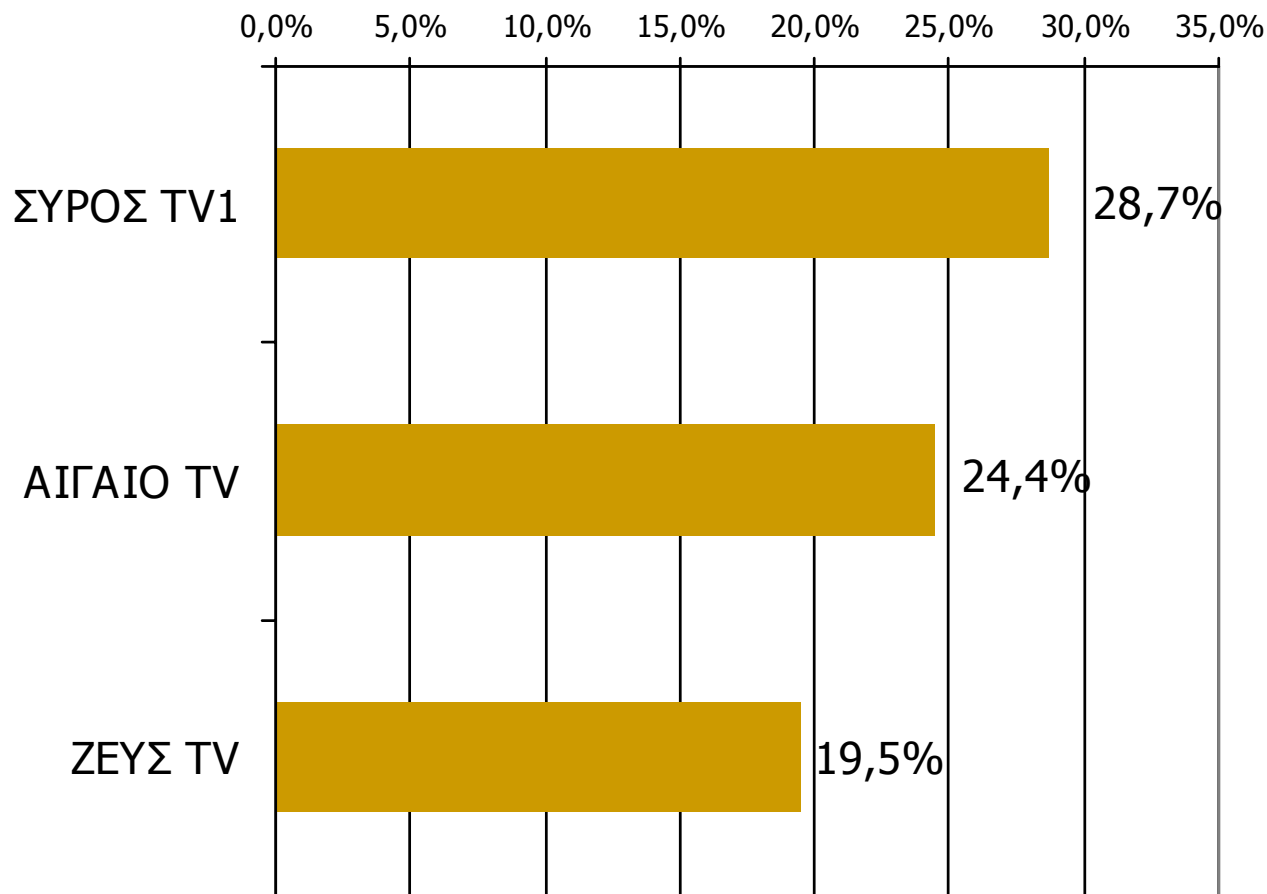


**Μ.Ο.: 1.61 Τ/Σ**

Βάση = Σύνολο ερωτηθέντων (N=650)

# Αθροιστική τηλεθέαση εβδομάδας τοπικών τηλεοπτικών σταθμών Νομού Κυκλάδων (λίγα λεπτά την τελευταία εβδομάδα)

Θα σας διαβάσω μια σειρά από τοπικούς τηλεοπτικούς σταθμούς που εκπέμπουν στο νομό σας και θέλω να μου πείτε για κάθε έναν από αυτούς, αν τον παρακολουθήσατε την τελευταία εβδομάδα για τουλάχιστον λίγα λεπτά.



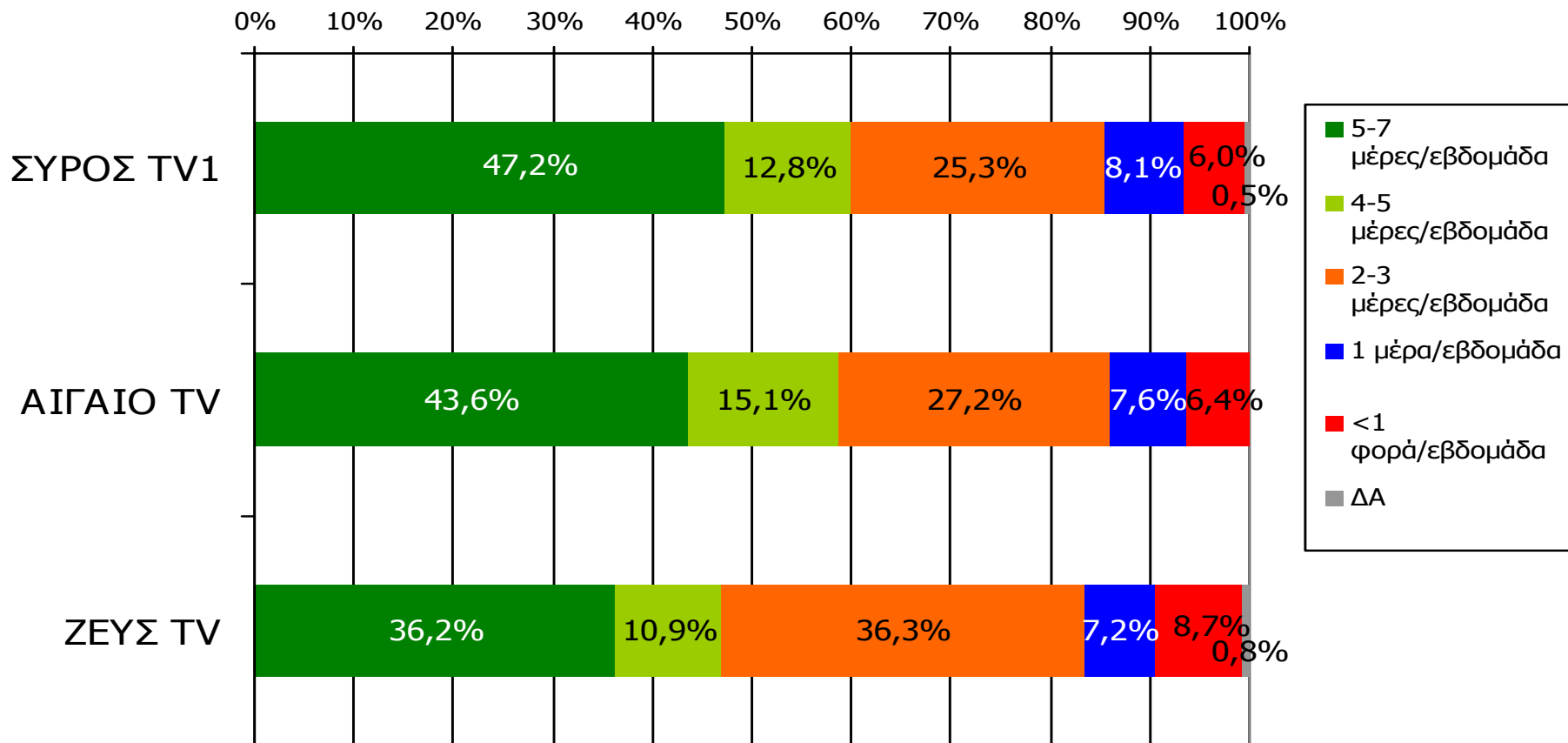
Βάση = Σύνολο ερωτηθέντων (N=650)

**Αθροιστική τηλεθέαση εβδομάδας τοπικών τηλεοπτικών σταθμών Νομού Κυκλάδων (λίγα λεπτά την τελευταία εβδομάδα)  
Προβολές στον πληθυσμό 15 ετών και άνω**

Πληθυσμός Νομού Κυκλάδων, 15 ετών και άνω: 91.992 άτομα	Προβολή στον πληθυσμό 15 ετών και άνω	95% Διάστημα Εμπιστοσύνης	
		Κάτω φράγμα	Άνω φράγμα
ΣΥΡΟΣ TV1	26.000	23.000	30.000
ΑΙΓΑΙΟ TV	22.000	19.000	25.000
ΖΕΥΣ TV	18.000	15.000	21.000

# ΣΥΧΝΟΤΗΤΑ ΤΗΛΕΘΕΑΣΗΣ ΤΗΛΕΟΠΤΙΚΩΝ ΣΤΑΘΜΩΝ Νομού Κυκλάδων (λίγα λεπτά την τελευταία εβδομάδα)

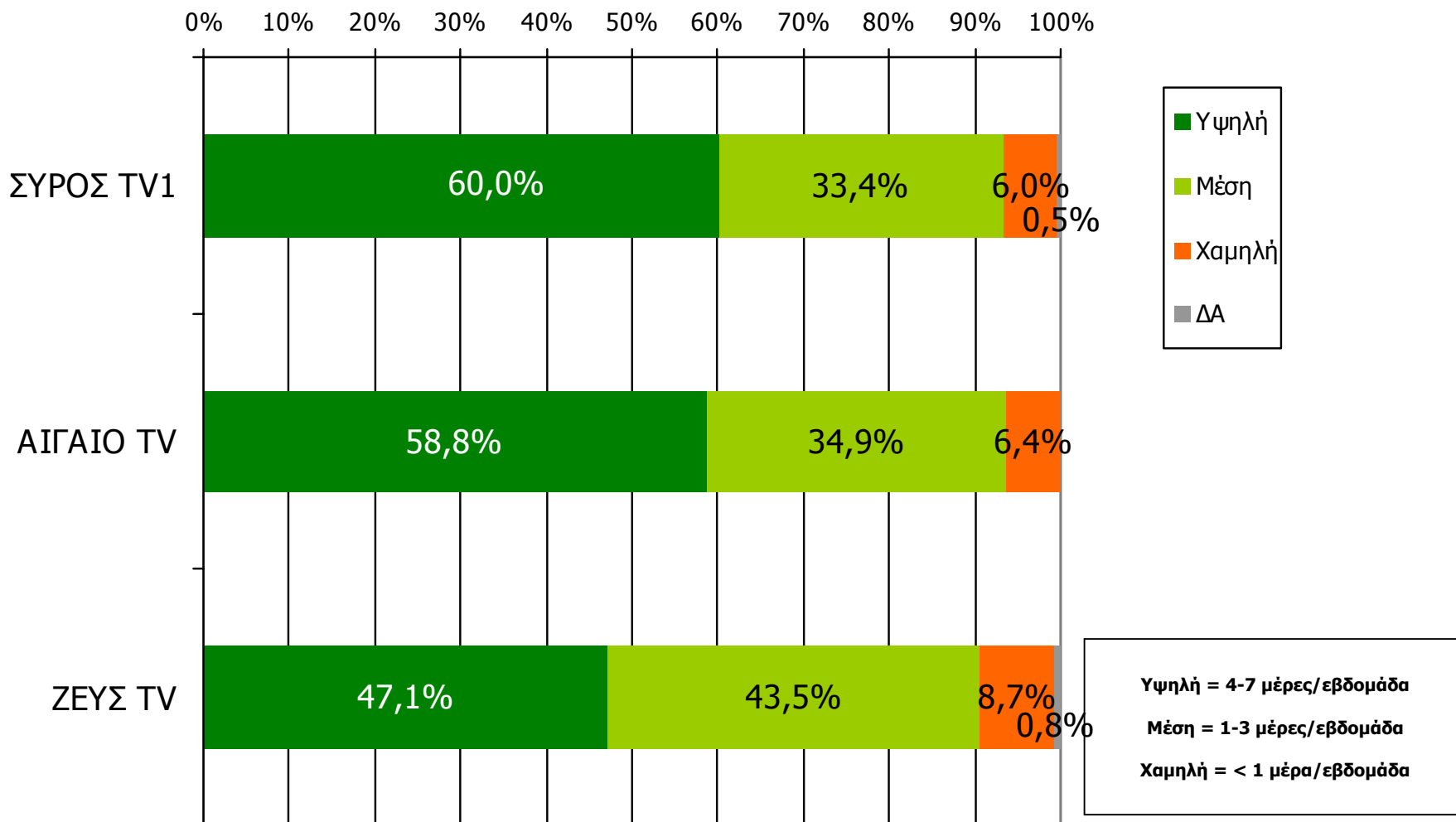
Πόσο συχνά παρακολουθείτε τον τηλεοπτικό σταθμό...



Βάση = Τηλεθεατές (εβδομάδας) κάθε σταθμού

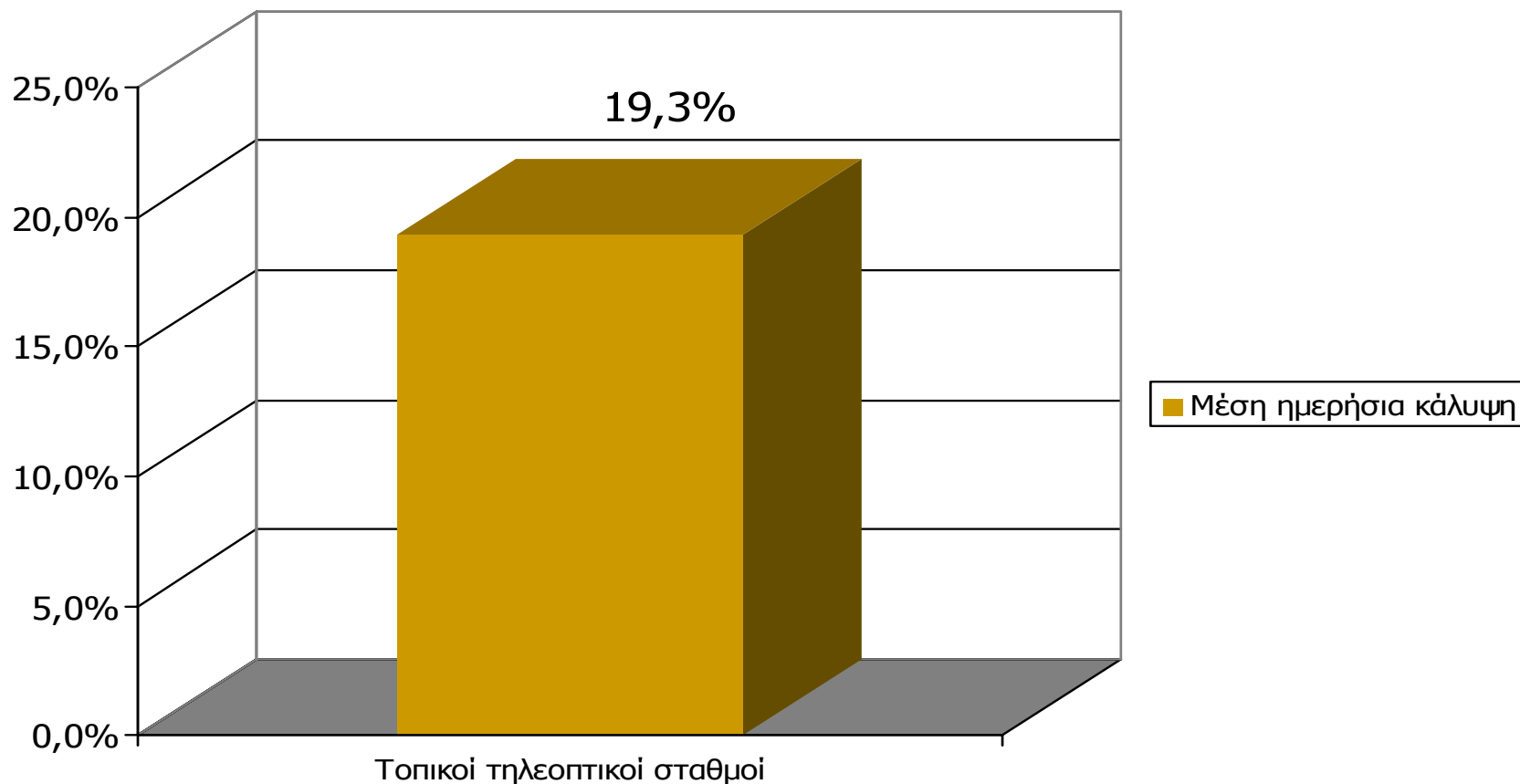
# ΣΥΧΝΟΤΗΤΑ ΤΗΛΕΘΕΑΣΗΣ ΤΗΛΕΟΠΤΙΚΩΝ ΣΤΑΘΜΩΝ Νομού Κυκλάδων (λίγα λεπτά την τελευταία εβδομάδα)

Πόσο συχνά παρακολουθείτε τον τηλεοπτικό σταθμό...



Βάση = Τηλεθεατές (εβδομάδας) κάθε σταθμού

# Μέση ημερήσια κάλυψη τοπικών τηλεοπτικών σταθμών Νομού Κυκλάδων (χθες)

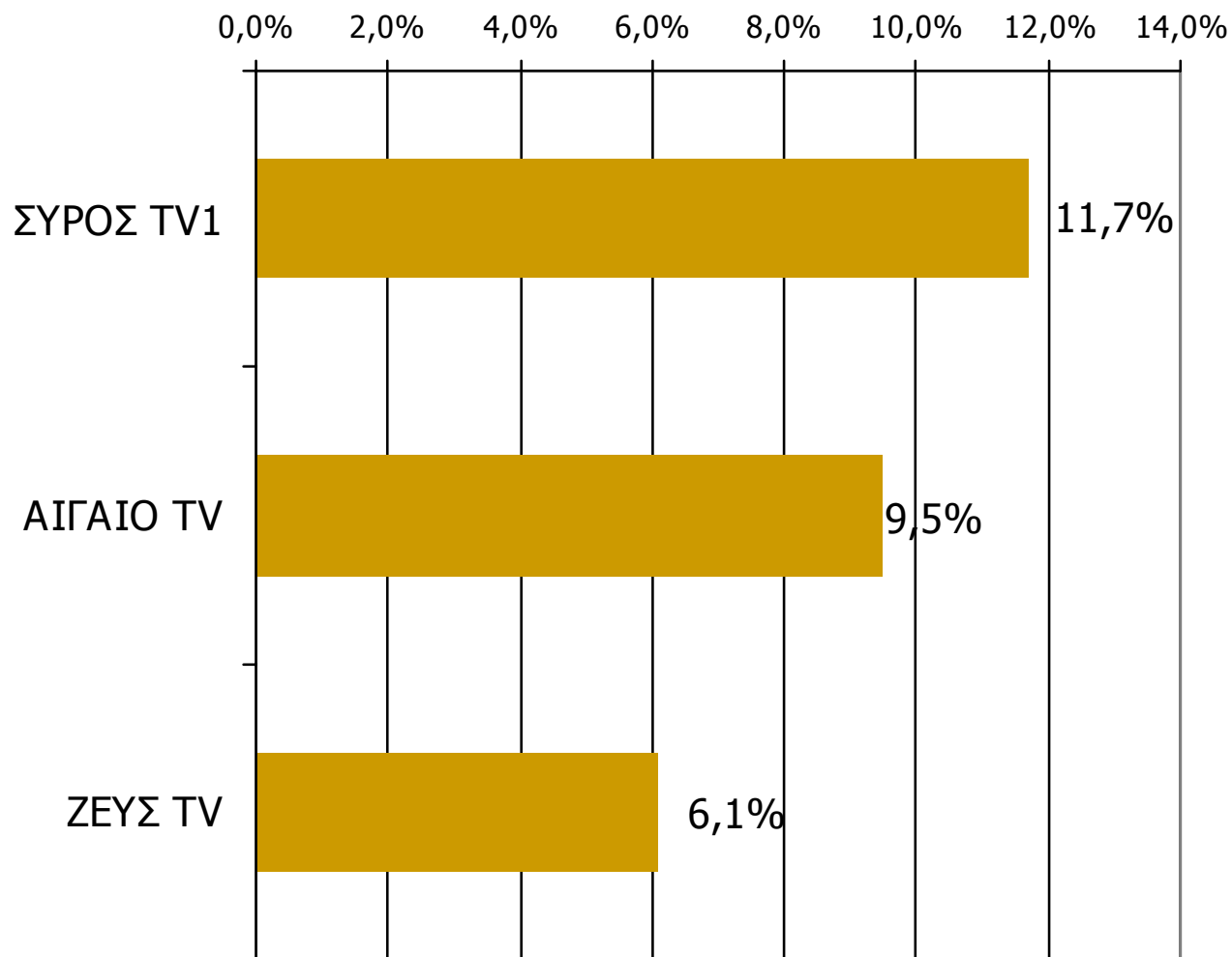


**Μ.Ο.: 1.41 Τ/Σ**

Βάση = Σύνολο ερωτηθέντων (N=650)

# Μέση ημερήσια κάλυψη τοπικών τηλεοπτικών σταθμών Νομού Κυκλάδων

Τον τηλεοπτικό σταθμό... τον παρακολουθήσατε χτες;



Βάση = Σύνολο ερωτηθέντων (N=650)

# Μέση ημερήσια κάλυψη τοπικών τηλεοπτικών σταθμών Νομού Κυκλάδων – Φύλο και Ηλικία

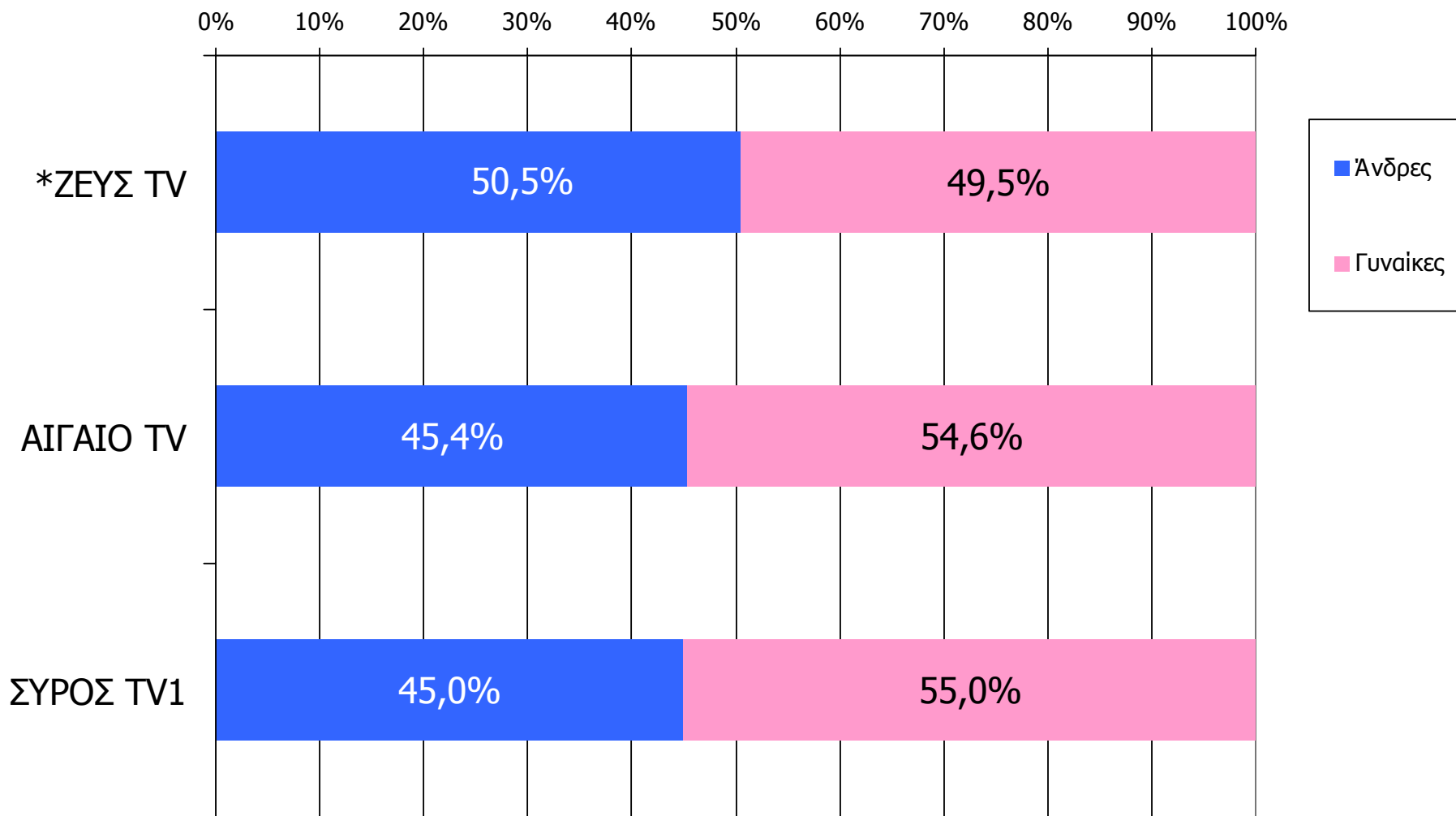
Τον τηλεοπτικό σταθμό... τον παρακολουθήσατε χτες;

	ΣΥΝΟΛΟ	ΑΝΔΡΕΣ	ΓΥΝΑΙΚΕΣ
<i>Σύνολο ερωτηθέντων</i>	650	334	316
ΣΥΡΟΣ TV1	11,7%	10,2%	13,2%
ΑΙΓΑΙΟ TV	9,5%	8,4%	10,7%
ΖΕΥΣ TV	6,1%	6,0%	6,2%

	ΣΥΝΟΛΟ	15-34	35-54	55+
<i>Σύνολο ερωτηθέντων</i>	650	224	206	221
ΣΥΡΟΣ TV1	11,7%	7,4%	13,2%	14,6%
ΑΙΓΑΙΟ TV	9,5%	6,9%	10,4%	11,4%
ΖΕΥΣ TV	6,1%	5,0%	8,5%	5,0%

# Μέση ημερήσια κάλυψη τοπικών τηλεοπτικών σταθμών Νομού Κυκλάδων – Φύλο/ Προφίλ

Τον τηλεοπτικό σταθμό... τον παρακολουθήσατε χτες;

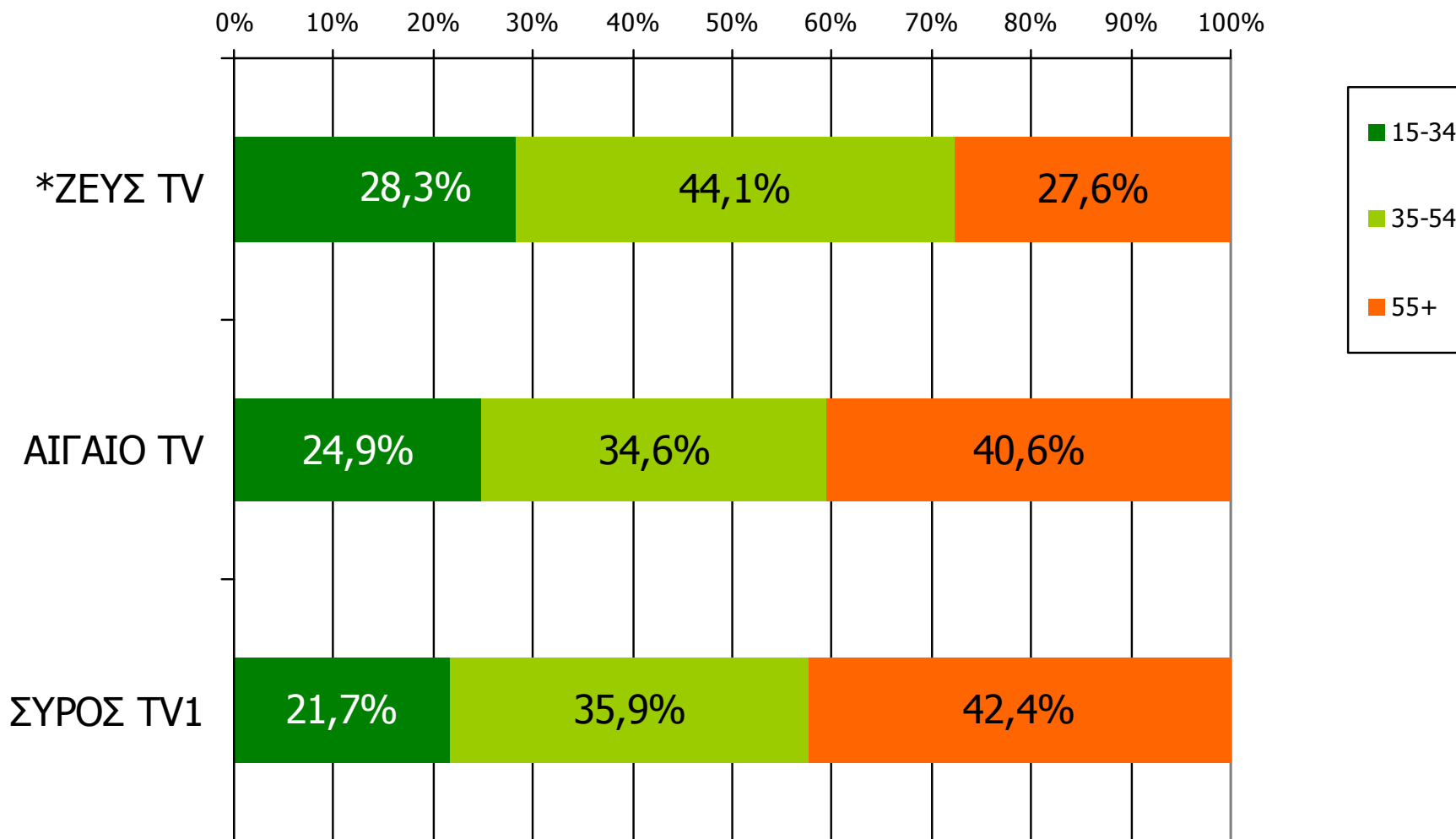


Βάση = Τηλεθεατές (χθες) κάθε σταθμού

\* Ενδεικτικά στοιχεία – Βάση μικρότερη των 60 ατόμων

# Μέση ημερήσια κάλυψη τοπικών τηλεοπτικών σταθμών Νομού Κυκλάδων – Ηλικία / Προφίλ

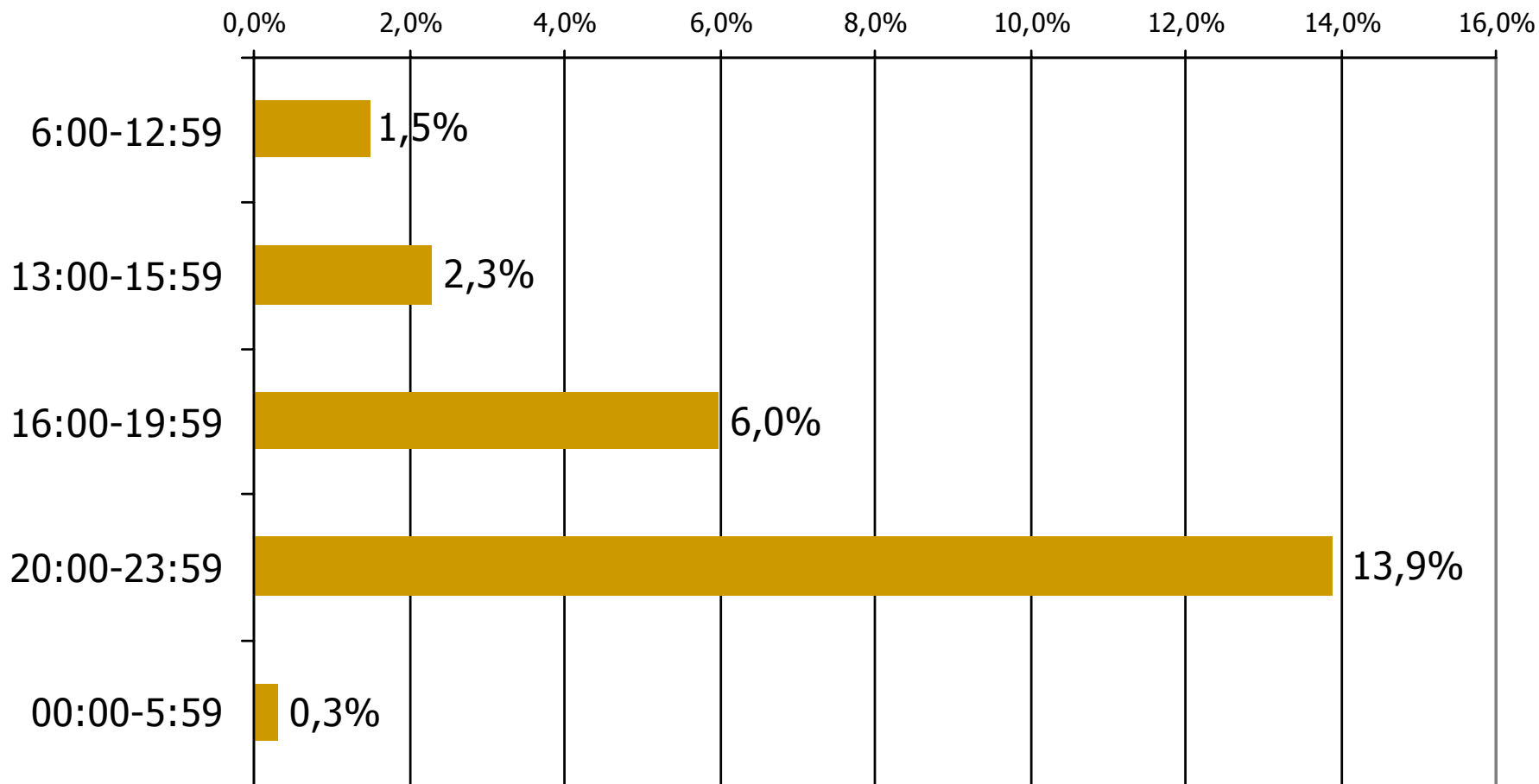
Τον τηλεοπτικό σταθμό... τον παρακολουθήσατε χτες;



Βάση = Τηλεθεατές (χθες) κάθε σταθμού

\* Ενδεικτικά στοιχεία – Βάση μικρότερη των 60 ατόμων

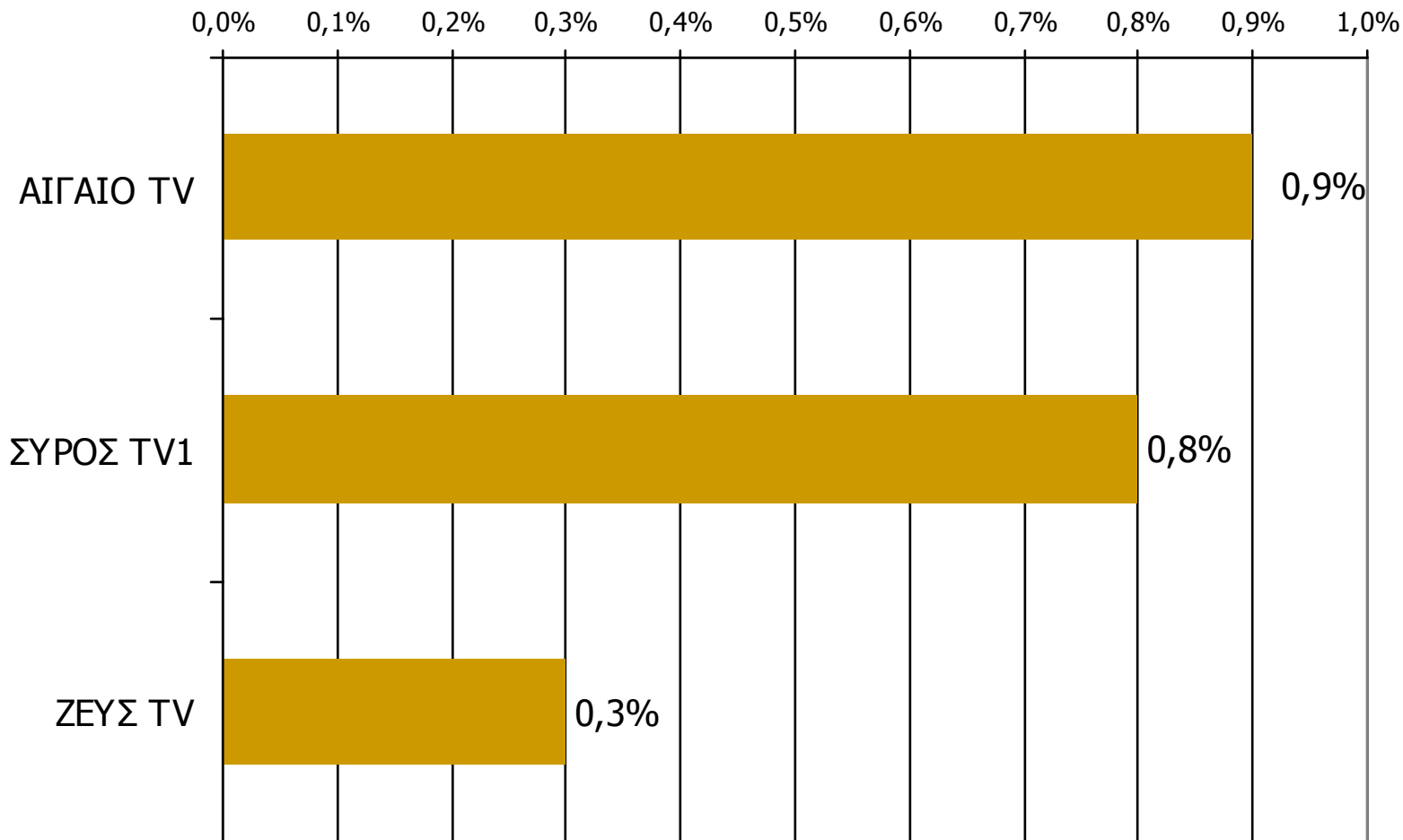
## Μέση κάλυψη χρονικών ζωνών της ημέρας τοπικών τηλεοπτικών σταθμών Νομού Κυκλάδων



Βάση = Σύνολο ερωτηθέντων (N=650)

# Μέση κάλυψη χρονικών ζωνών της ημέρας τοπικών τηλεοπτικών σταθμών Νομού Κυκλάδων 6:00-12:59

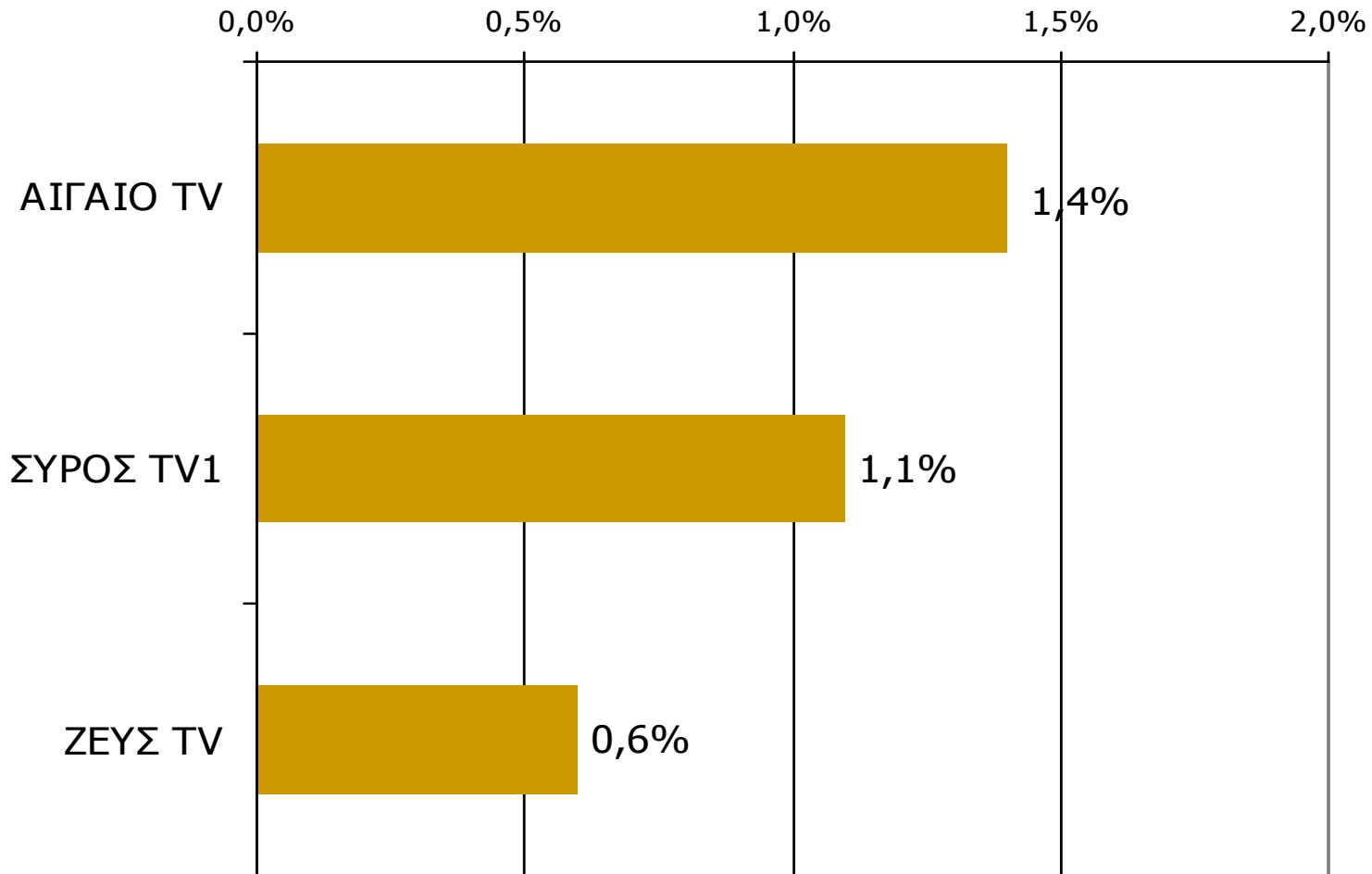
Ποιες ώρες παρακολουθήσατε τον τηλεοπτικό σταθμό...



Βάση = Σύνολο ερωτηθέντων (N=650)

# Μέση κάλυψη χρονικών ζωνών της ημέρας τοπικών τηλεοπτικών σταθμών Νομού Κυκλάδων 13:00-15:59

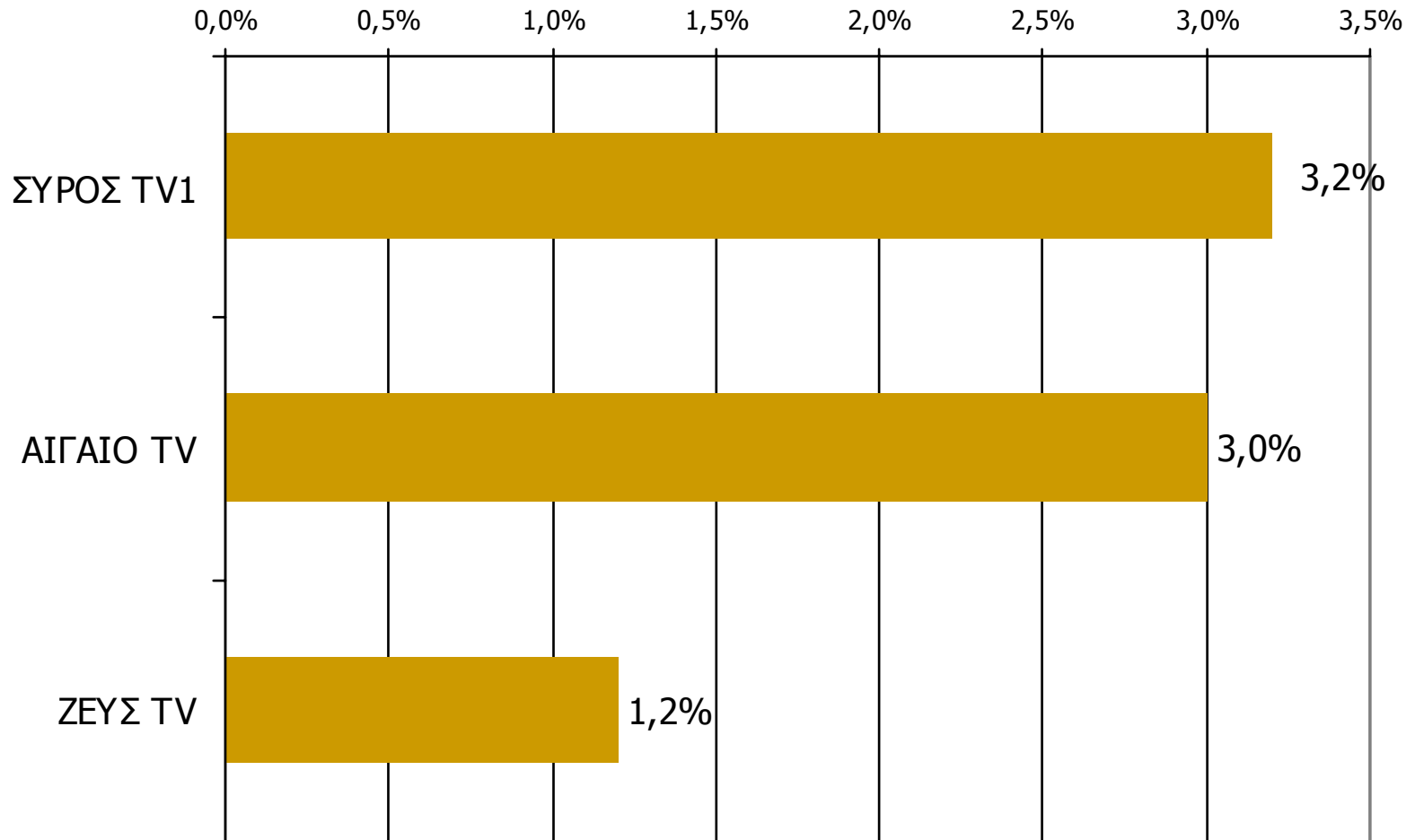
Ποιες ώρες παρακολουθήσατε τον τηλεοπτικό σταθμό...



Βάση = Σύνολο ερωτηθέντων (N=650)

# Μέση κάλυψη χρονικών ζωνών της ημέρας τοπικών τηλεοπτικών σταθμών Νομού Κυκλάδων 16:00-19:59

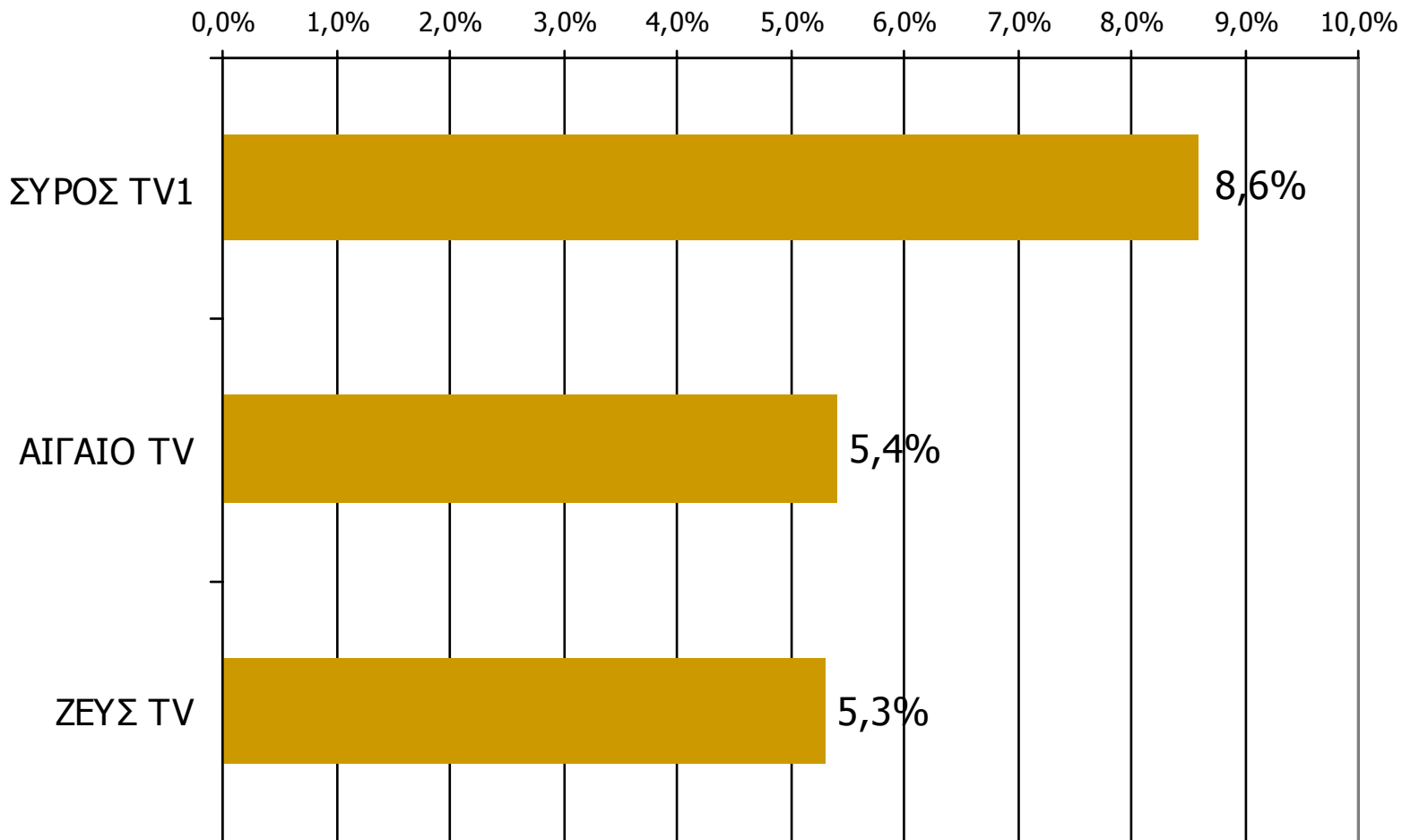
Ποιες ώρες παρακολουθήσατε τον τηλεοπτικό σταθμό...



Βάση = Σύνολο ερωτηθέντων (N=650)

# Μέση κάλυψη χρονικών ζωνών της ημέρας τοπικών τηλεοπτικών σταθμών Νομού Κυκλάδων 20:00-23:59

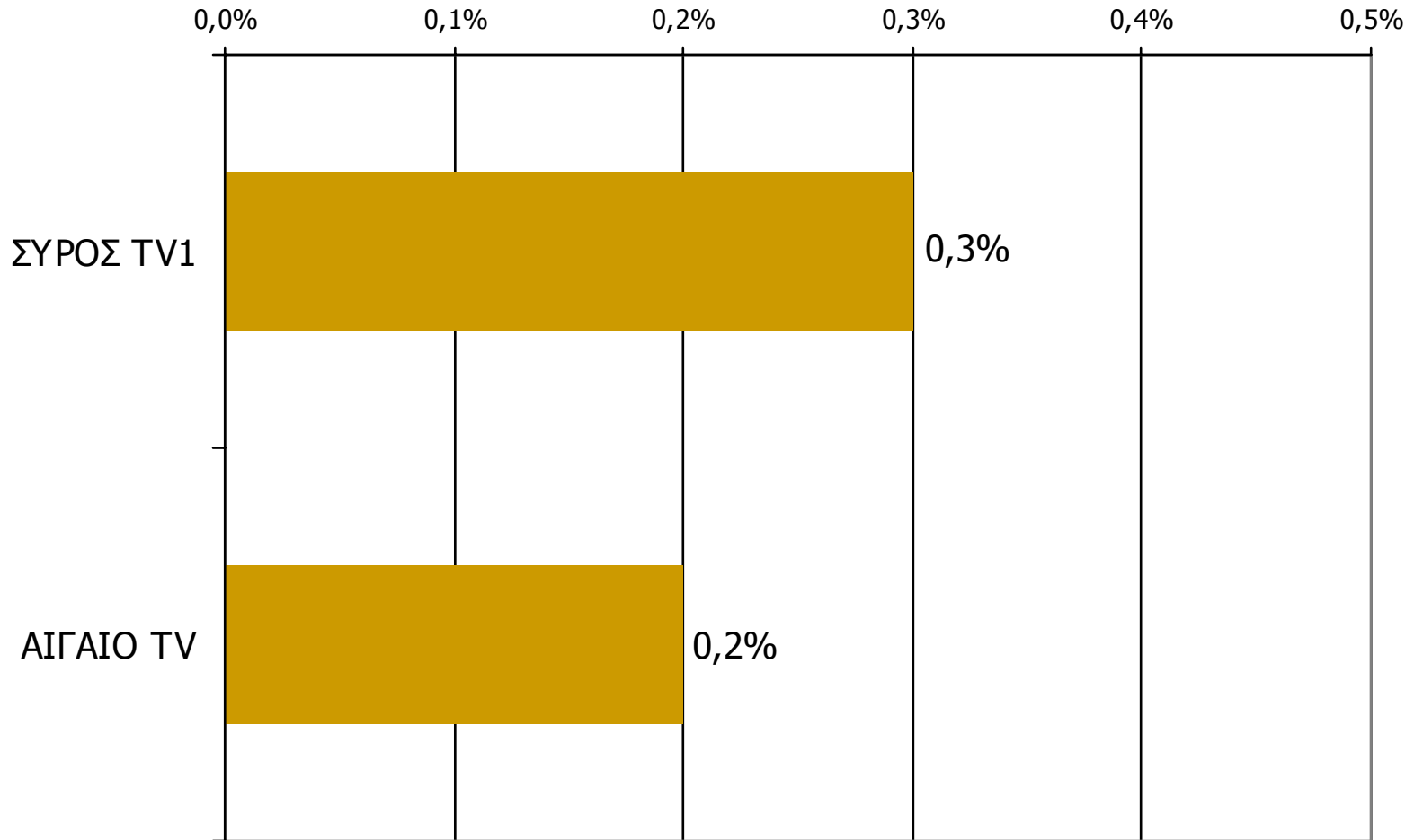
Ποιες ώρες παρακολουθήσατε τον τηλεοπτικό σταθμό...



Βάση = Σύνολο ερωτηθέντων (N=650)

# Μέση κάλυψη χρονικών ζωνών της ημέρας τοπικών τηλεοπτικών σταθμών Νομού Κυκλάδων 00:00-05:59

Ποιες ώρες παρακολουθήσατε τον τηλεοπτικό σταθμό...

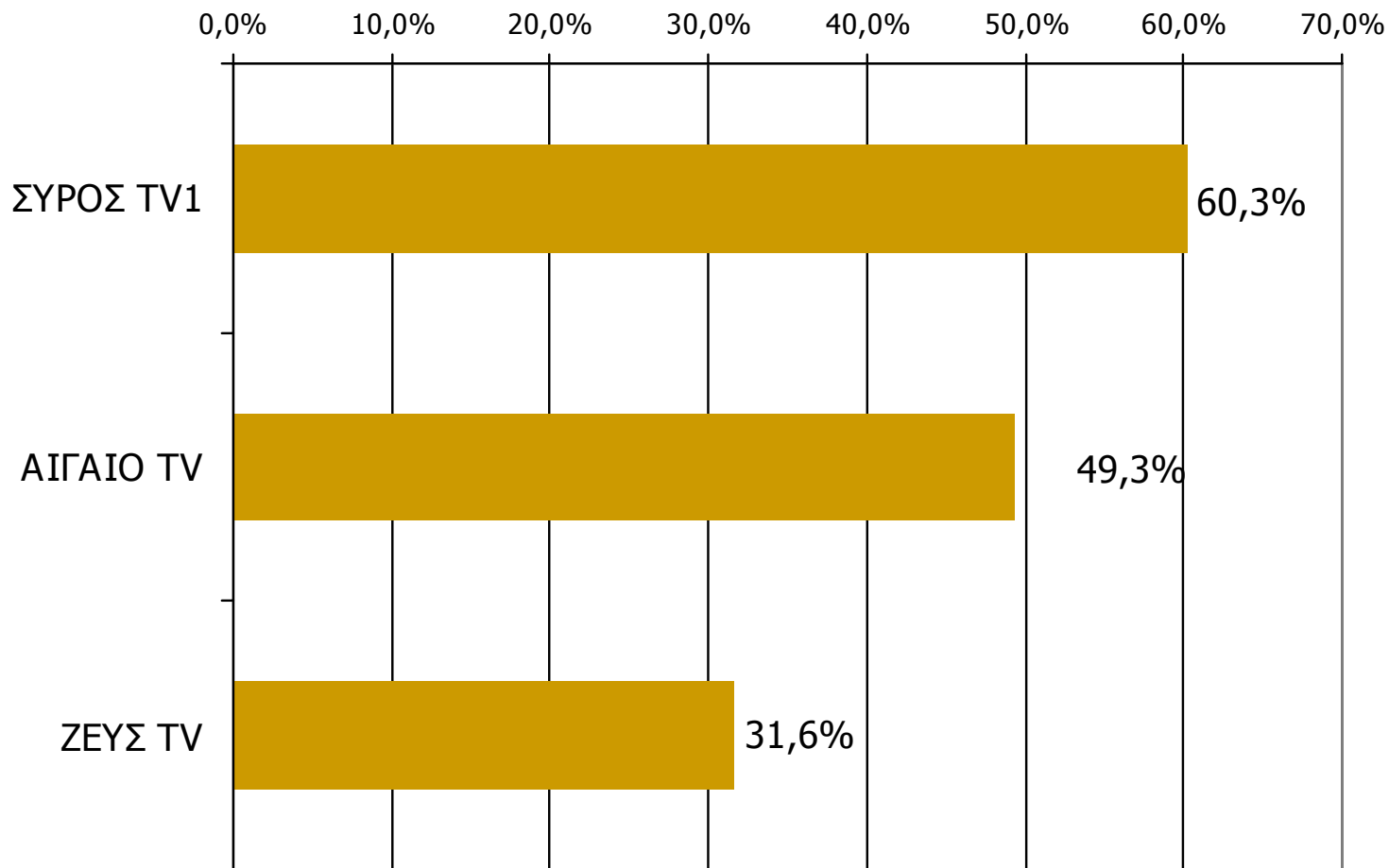


\* Εμφανίζονται οι Τ/Σ που αναφέρθηκαν στη συγκεκριμένη ζώνη

Βάση = Σύνολο ερωτηθέντων (N=650)

# Μέση ημερήσια κάλυψη τοπικών τηλεοπτικών σταθμών Νομού Κυκλάδων (Στο σύνολο των τηλεθεατών - χθες)

Τον τηλεοπτικό σταθμό... τον παρακολουθήσατε χτες;



Βάση = Τηλεθεατές τοπικών τηλεοπτικών σταθμών (χθες) N=125

---

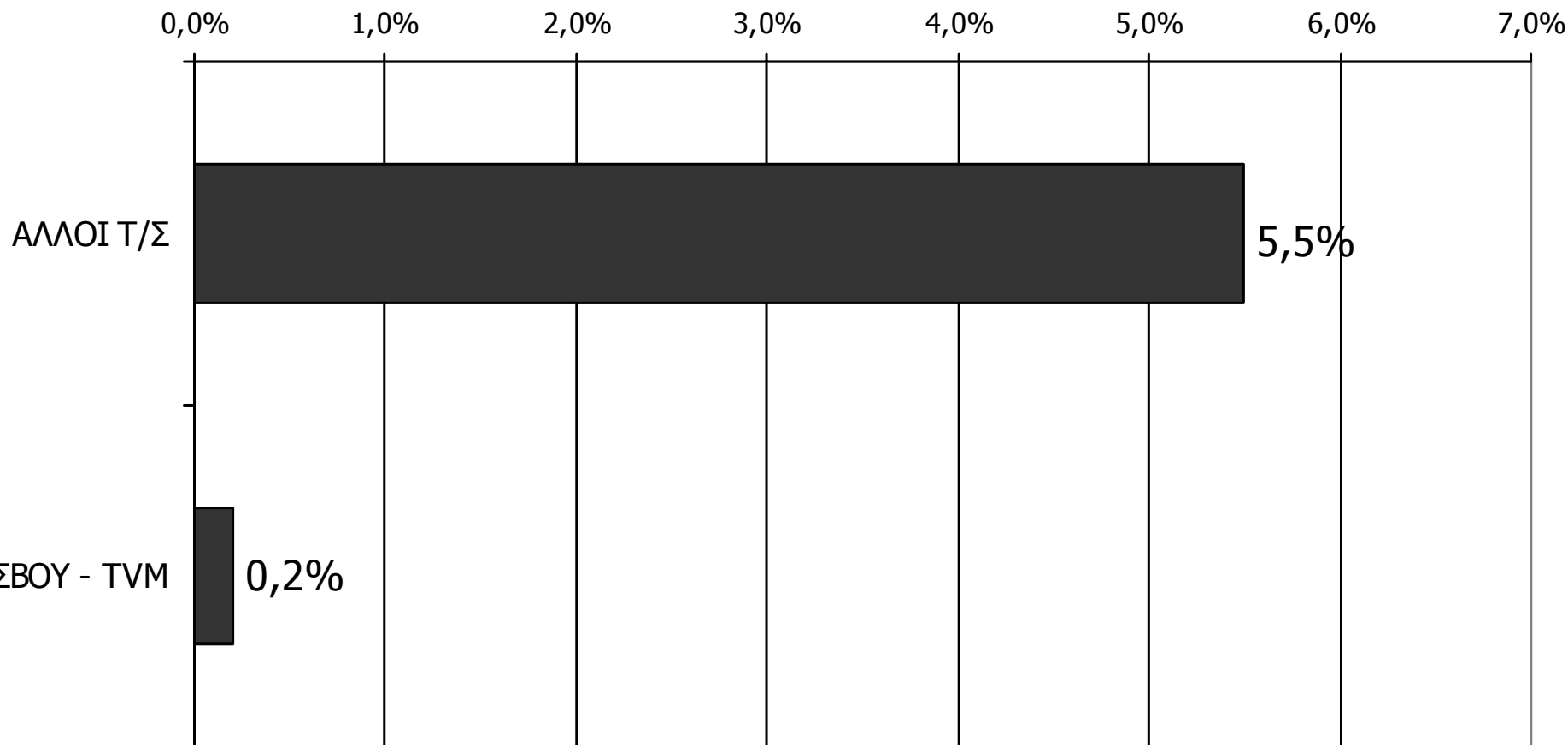
## **ΤΗΛΕΟΠΤΙΚΟΙ ΣΤΑΘΜΟΙ ΟΜΟΡΩΝ ΝΟΜΩΝ**

---

# ΤΗΛΕΘΕΑΣΗ ΤΗΛΕΟΠΤΙΚΩΝ ΣΤΑΘΜΩΝ (λίγα λεπτά την τελευταία εβδομάδα)

Γενικά χθες παρακολουθήσατε άλλους τοπικούς τηλεοπτικούς σταθμούς που εκπέμπουν στο νομό σας; Αν ναι, ποιους;

**(Δεν παρακολούθησαν: 94,3%)**



Βάση = Σύνολο ερωτηθέντων (N=650)