
**«ΔΙΕΞΑΓΩΓΗ ΤΗΛΕΦΩΝΙΚΩΝ ΕΡΕΥΝΩΝ ΓΙΑ ΤΗΝ
ΑΝΑΓΝΩΣΙΜΟΤΗΤΑ ΤΩΝ ΠΕΡΙΦΕΡΕΙΑΚΩΝ ΕΦΗΜΕΡΙΔΩΝ
ΚΑΘΩΣ ΚΑΙ ΓΙΑ ΤΗ ΘΕΑΜΑΤΙΚΟΤΗΤΑ & ΑΚΡΟΑΜΑΤΙΚΟΤΗΤΑ
ΤΩΝ ΤΗΛΕΟΠΤΙΚΩΝ & ΡΑΔΙΟΦΩΝΙΚΩΝ ΣΤΑΘΜΩΝ
ΑΝΤΙΣΤΟΙΧΑ ΤΗΣ ΠΕΡΙΦΕΡΕΙΑΣ»**

ΝΟΜΟΣ ΚΟΖΑΝΗΣ

Ταυτότητα της έρευνας

Νομός : Κοζάνης

Δείγμα : 750

Ημερομηνίες διεξαγωγής : 02/03/2007 – 15/03/2007

Τύπος έρευνας : Τηλεφωνική έρευνα με τη χρήση του ειδικού συστήματος τηλεφωνικών Συνεντεύξεων. Το δείγμα των περιοχών κατανέμεται στο Νομό λαμβάνοντας υπ' όψη πλήρως την αναλογική αντιπροσωπευτικότητα ως προς την αστικότητα και τα πληθυσμιακά χαρακτηριστικά. Ως προς το φύλο και την ηλικία τηρούνται ποσοστώσεις με βάση τα στοιχεία της απογραφής από την ΕΣΥΕ.

ΣΤΑΤΙΣΤΙΚΗ ΜΕΘΟΔΟΣ : Ακολουθήθηκε η διαδικασία της τυχαίας επιλογής τηλεφωνικών αριθμών- (random dialing).

ΜΕΘΟΔΟΛΟΓΙΚΕΣ ΕΠΙΣΗΜΑΝΣΕΙΣ : Η έρευνα διεξήχθη σύμφωνα με τους κανόνες δεοντολογίας που ορίζουν ο ΣΕΔΕΑ, η WAPOR & η ESOMAR, μέλος των οποίων είναι οι τρεις εταιρείες που συνιστούν την Κοινοπραξία.

Δειγματοληψία : Στρωματοποιημένη, με τη χρήση δομημένου ερωτηματολογίου

Πληθυσμός 15 + Νομού Κοζάνης : 127.751 άτομα

Φύλο : Άνδρες (49,5%) – Γυναίκες (50,5%)

Ηλικία : 15+

Σταθμίσεις : Φύλο, Ηλικία, Περιοχή κατοικίας, σύμφωνα με ΕΣΥΕ (απογραφή 2001)

Μέγιστο στατιστικό σφάλμα : 3,6%

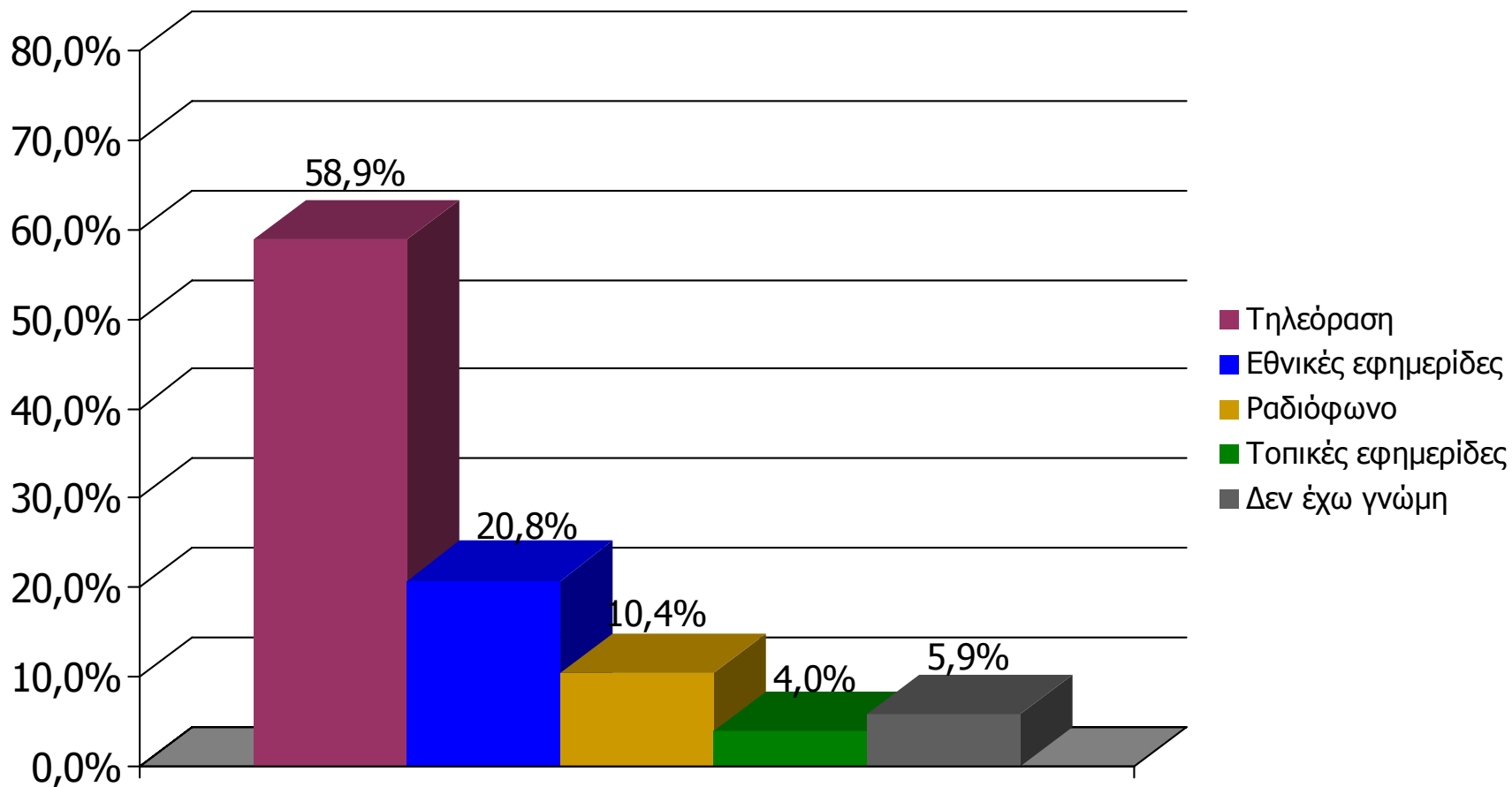
Ελάχιστη βάση ανάλυσης : 60

Συνολικός αριθμός απασχολούμενων ερευνητών & ελεγκτών : Ερευνητές : 57, Ελεγκτές : 7

Γενική Εμπιστοσύνη σε ΜΜΕ (Νομός Κοζάνης)

Σκεπτόμενοι την ενημέρωσή σας συνολικά, θα σας διαβάσω τέσσερις βασικές πηγές ενημέρωσης και θα ήθελα να τις βάλετε σε σειρά ξεκινώντας από αυτήν που εμπιστεύεστε περισσότερο για την ενημέρωσή σας σε πολιτικά και διεθνή θέματα και καταλήγοντας σε αυτήν που εμπιστεύεστε λιγότερο.

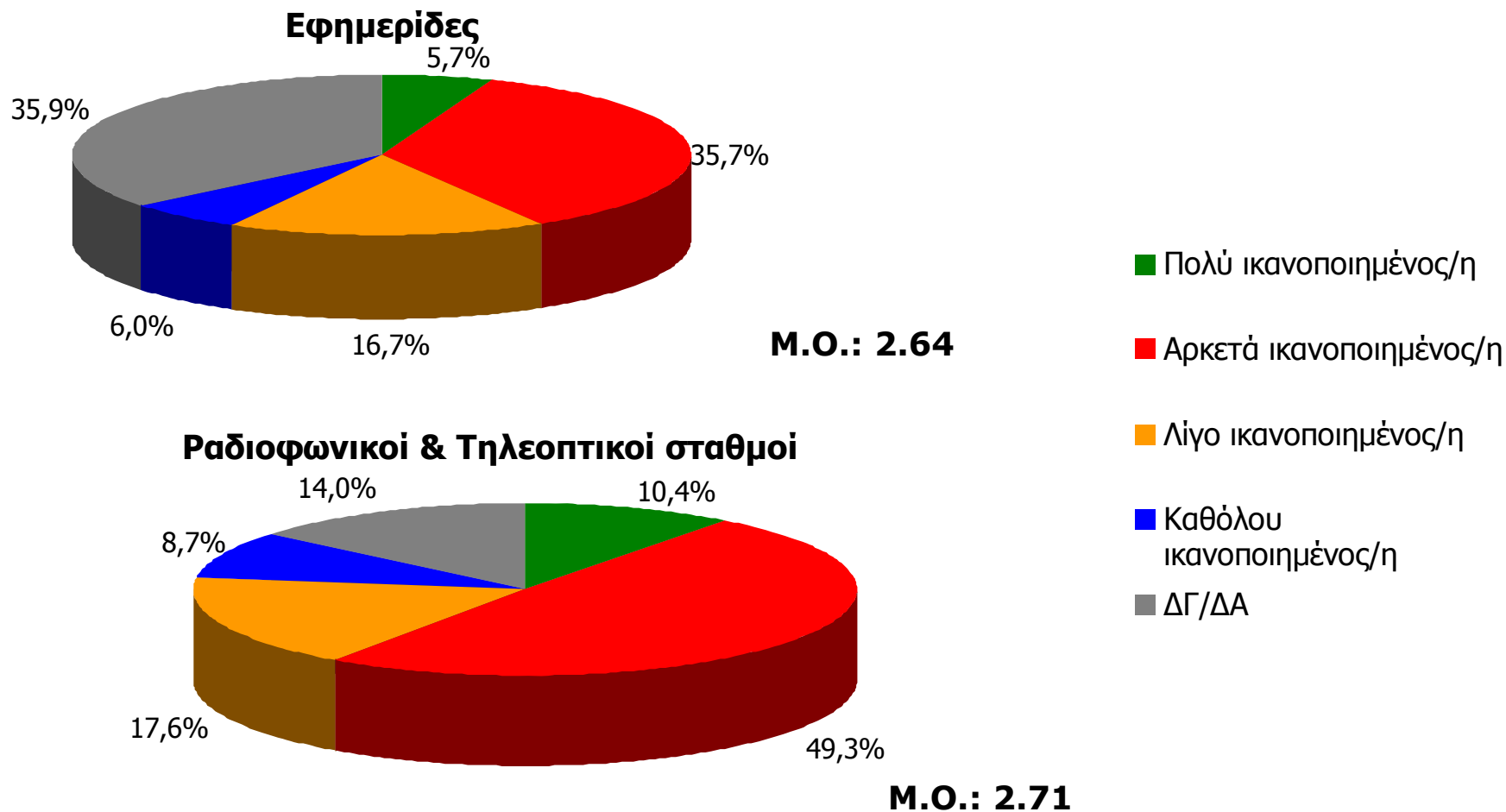
ΠΡΩΤΕΣ ΑΝΑΦΟΡΕΣ



Βάση = Σύνολο ερωτηθέντων (N=750)

Γενική ικανοποίηση από ποιότητα ενημέρωσης ΜΜΕ Νομού Κοζάνης [1]

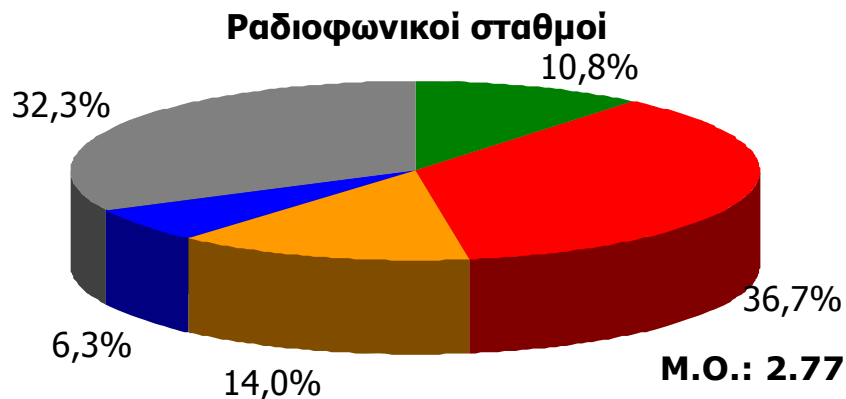
Γενικά πόσο ικανοποιημένος/η αισθάνεστε από την ποιότητα της ενημέρωσης που παρέχουν οι εφημερίδες και οι Ραδιοφωνικοί & Τηλεοπτικοί σταθμοί του Νομού;



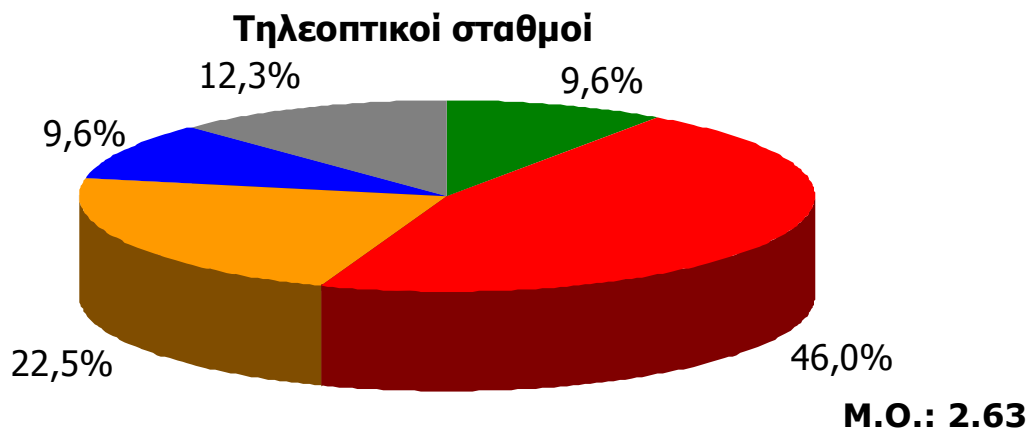
Βάση = Σύνολο ερωτηθέντων (N=750)

Γενική ικανοποίηση από ποιότητα ενημέρωσης ΜΜΕ Νομού Κοζάνης [2]

Γενικά πόσο ικανοποιημένος/η αισθάνεστε από την ποιότητα της ενημέρωσης που παρέχουν οι Ραδιοφωνικοί και Τηλεοπτικοί σταθμοί του Νομού;



- Πολύ ικανοποιημένος/η
- Αρκετά ικανοποιημένος/η
- Λίγο ικανοποιημένος/η
- Καθόλου ικανοποιημένος/η
- ΔΓ/ΔΑ

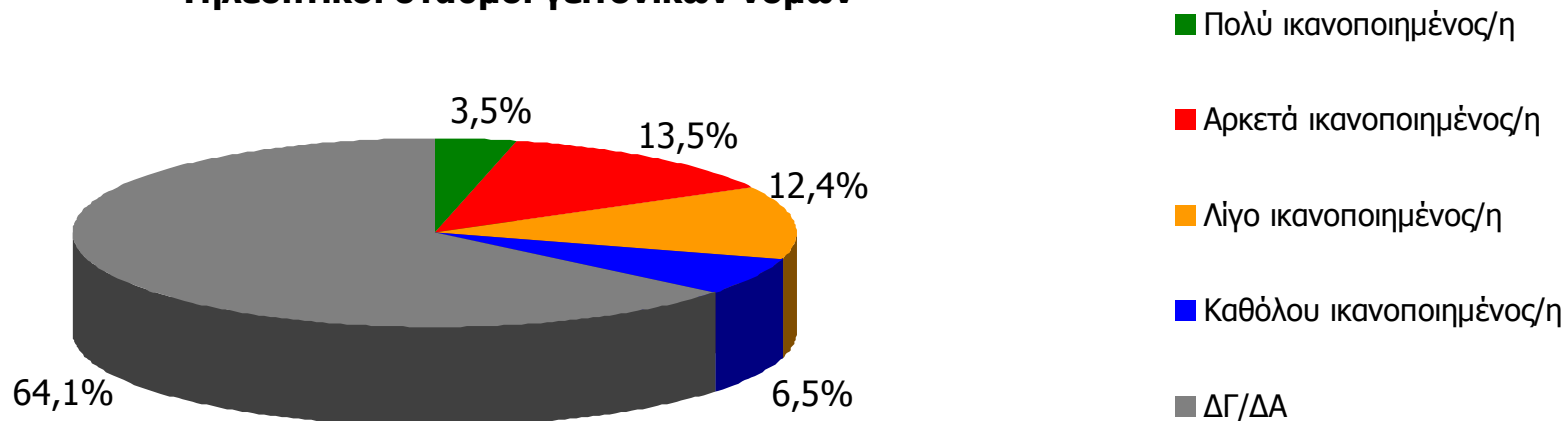


Βάση = Σύνολο ερωτηθέντων (N=750)

Γενική ικανοποίηση από ποιότητα ενημέρωσης Τ/Σ Γειτονικών Νομών [3]

Γενικά πόσο ικανοποιημένος/η αισθάνεστε από την ποιότητα της ενημέρωσης που παρέχουν οι Τηλεοπτικοί σταθμοί που εκπέμπουν από γειτονικούς νομούς;

Τηλεοπτικοί σταθμοί γειτονικών νομών

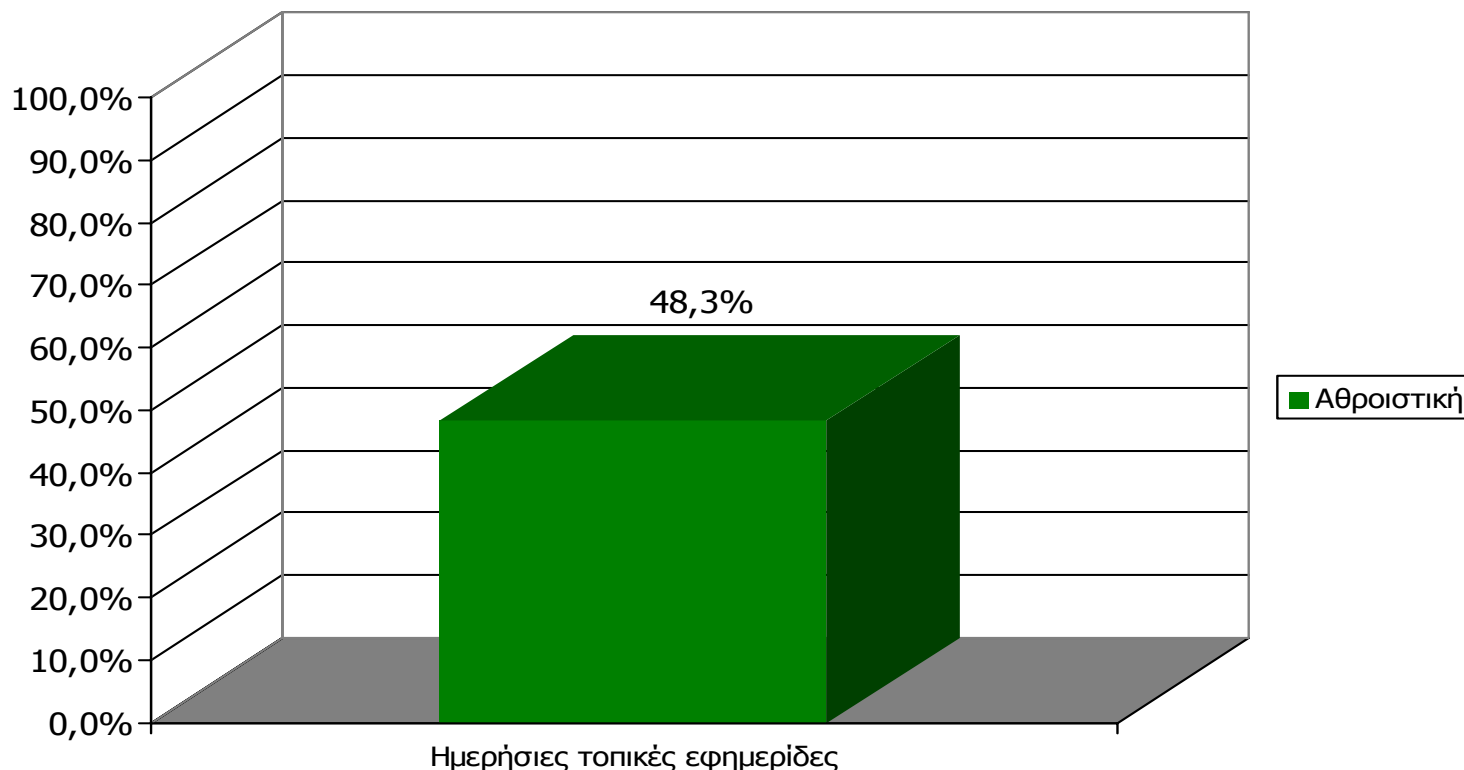


Μ.Ο.: 2.39

Βάση = Σύνολο ερωτηθέντων (N=750)

ΗΜΕΡΗΣΙΕΣ ΕΦΗΜΕΡΙΔΕΣ ΝΟΜΟΥ ΚΟΖΑΝΗΣ

Αθροιστική αναγνωσιμότητα τριμήνου ημερήσιου τοπικού τύπου (έστω 2' το τελευταίο τρίμηνο) Νομού Κοζάνης

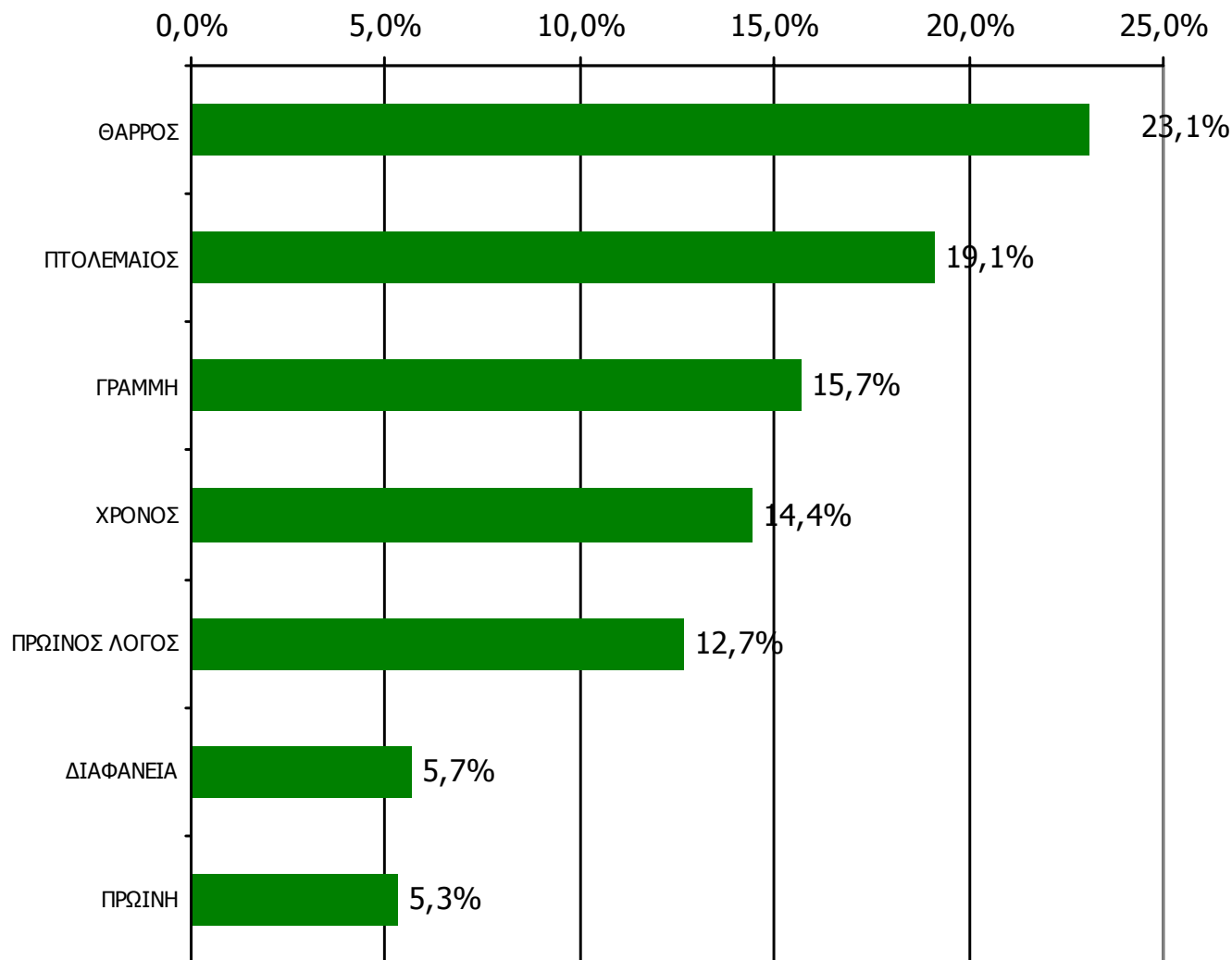


Μ.Ο.: 1.99 Εφημερίδες

Βάση = Σύνολο ερωτηθέντων (N=750)

Αθροιστική αναγνωσιμότητα τριμήνου ημερήσιου τοπικού τύπου (έστω 2' το τελευταίο τρίμηνο) Νομού Κοζάνης

Θα σας διαβάσω μια σειρά από καθημερινές τοπικές εφημερίδες που εκδίδονται στο νομό σας και θέλω να μου πείτε για κάθε μία από αυτές, αν την έχετε διαβάσει ή ξεφυλλίσει για τουλάχιστον 2' το τελευταίο τρίμηνο



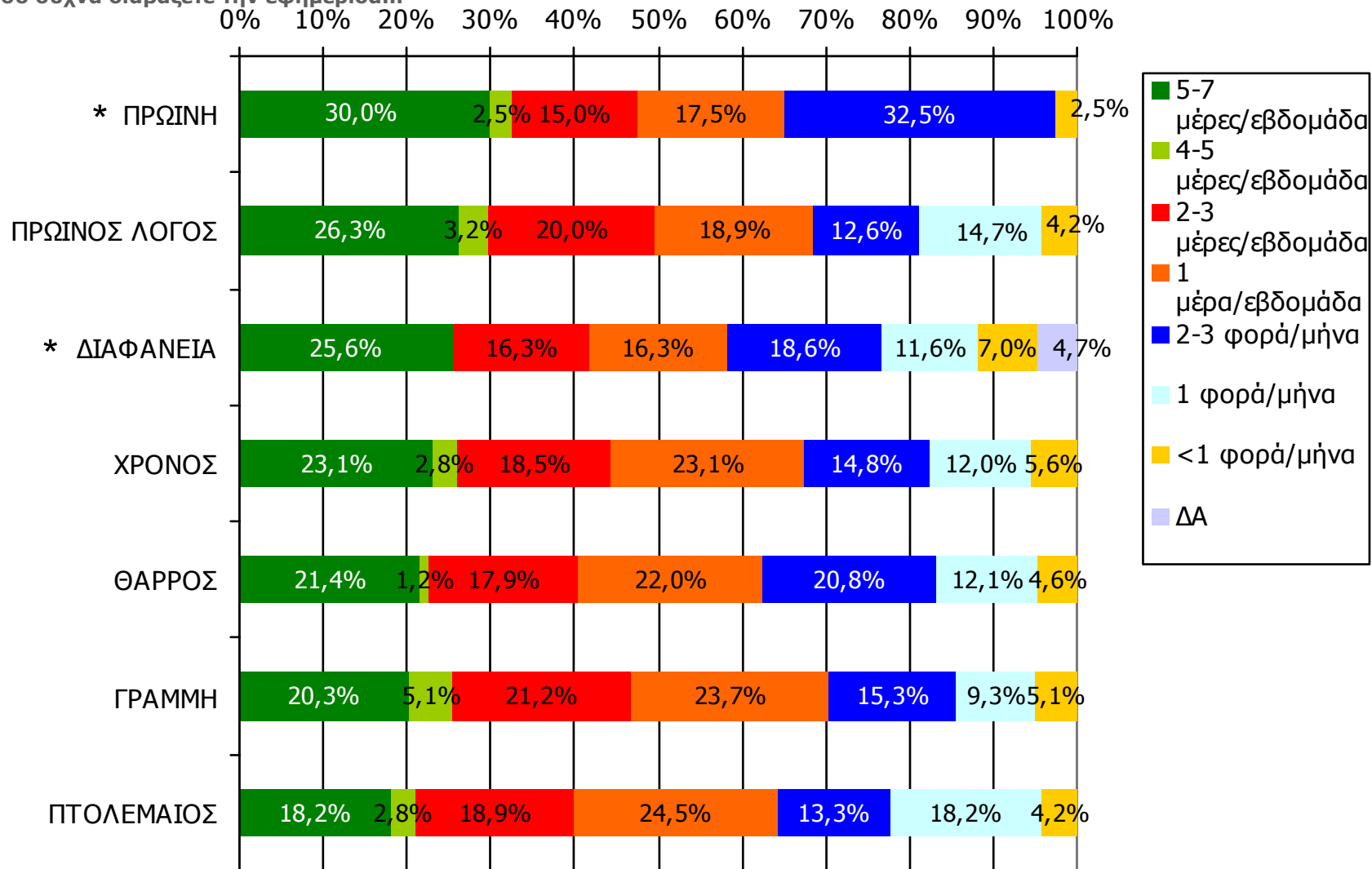
Βάση = Σύνολο ερωτηθέντων (N=750)

**Αθροιστική αναγνωσιμότητα τριμήνου ημερήσιου τοπικού τύπου
(έστω 2' το τελευταίο τρίμηνο) Νομού Κοζάνης
Προβολές στον πληθυσμό 15 ετών και άνω**

Πληθυσμός Νομού Κοζάνης, 15 ετών και άνω: 127.751 άτομα	Προβολή στον πληθυσμό 15 ετών και άνω	95% Διάστημα Εμπιστοσύνης	
		Κάτω φράγμα	Άνω φράγμα
ΘΑΡΡΟΣ	30.000	26.000	33.000
ΠΤΟΛΕΜΑΙΟΣ	24.000	21.000	28.000
ΓΡΑΜΜΗ	20.000	17.000	23.000
ΧΡΟΝΟΣ	18.000	15.000	22.000
ΠΡΩΙΝΟΣ ΛΟΓΟΣ	16.000	13.000	19.000
ΔΙΑΦΑΝΕΙΑ	7.000	5.000	9.000
ΠΡΩΙΝΗ	7.000	5.000	9.000

ΣΥΧΝΟΤΗΤΑ ΑΝΑΓΝΩΣΗΣ ΗΜΕΡΗΣΙΩΝ ΕΦΗΜΕΡΙΔΩΝ Νομού Κοζάνης (έστω 2' το τελευταίο τρίμηνο)

Πόσο συχνά διαβάζετε την εφημερίδα...



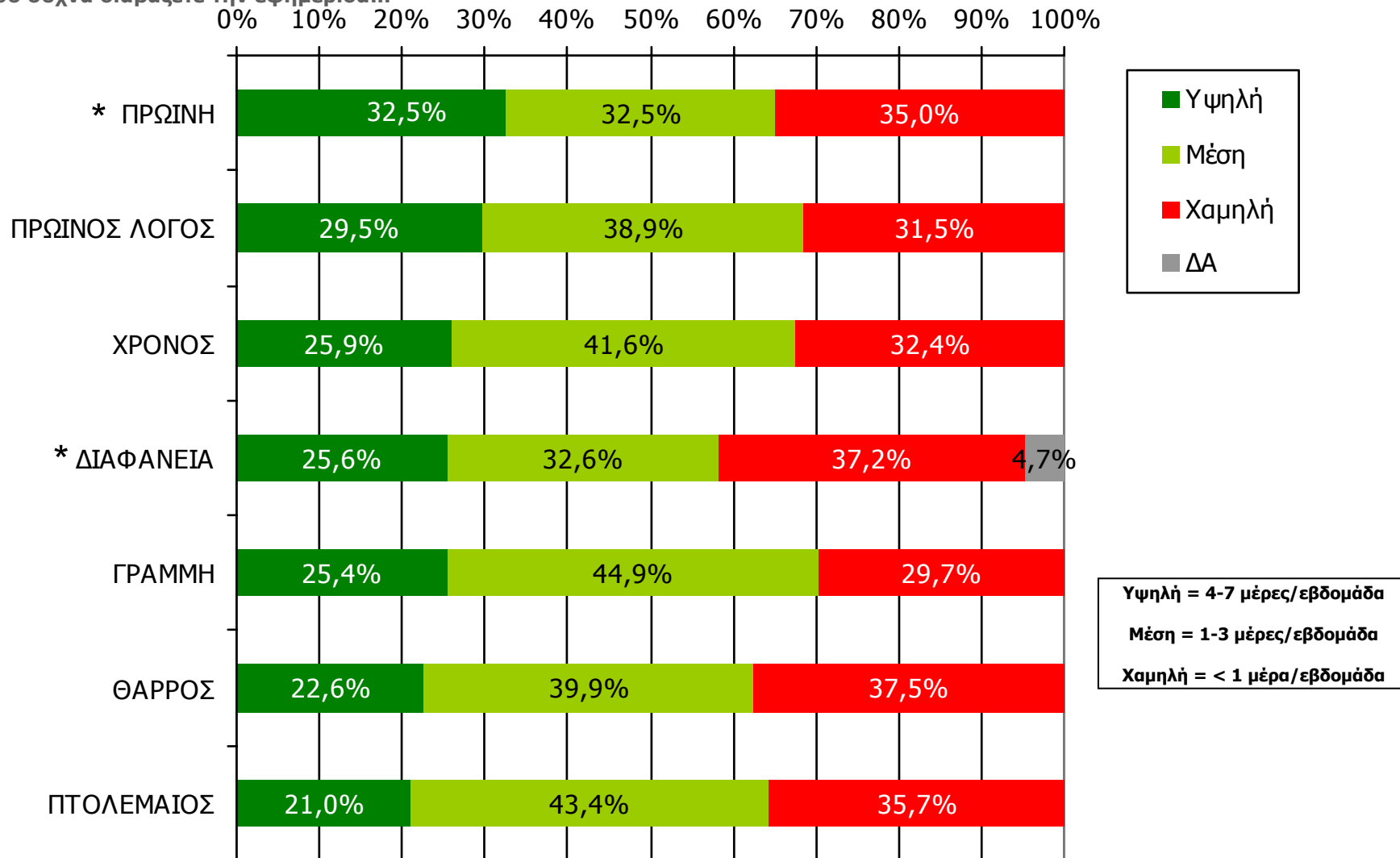
Βάση = Αναγνώστες (τρίμηνο) κάθε τίτλου

* Ενδεικτικά στοιχεία – Βάση μικρότερη των 60 ατόμων

ΣΥΧΝΟΤΗΤΑ ΑΝΑΓΝΩΣΗΣ ΗΜΕΡΗΣΙΩΝ ΕΦΗΜΕΡΙΔΩΝ

Νομού Κοζάνης (έστω 2' το τελευταίο τρίμηνο)

Πόσο συχνά διαβάσετε την εφημερίδα...



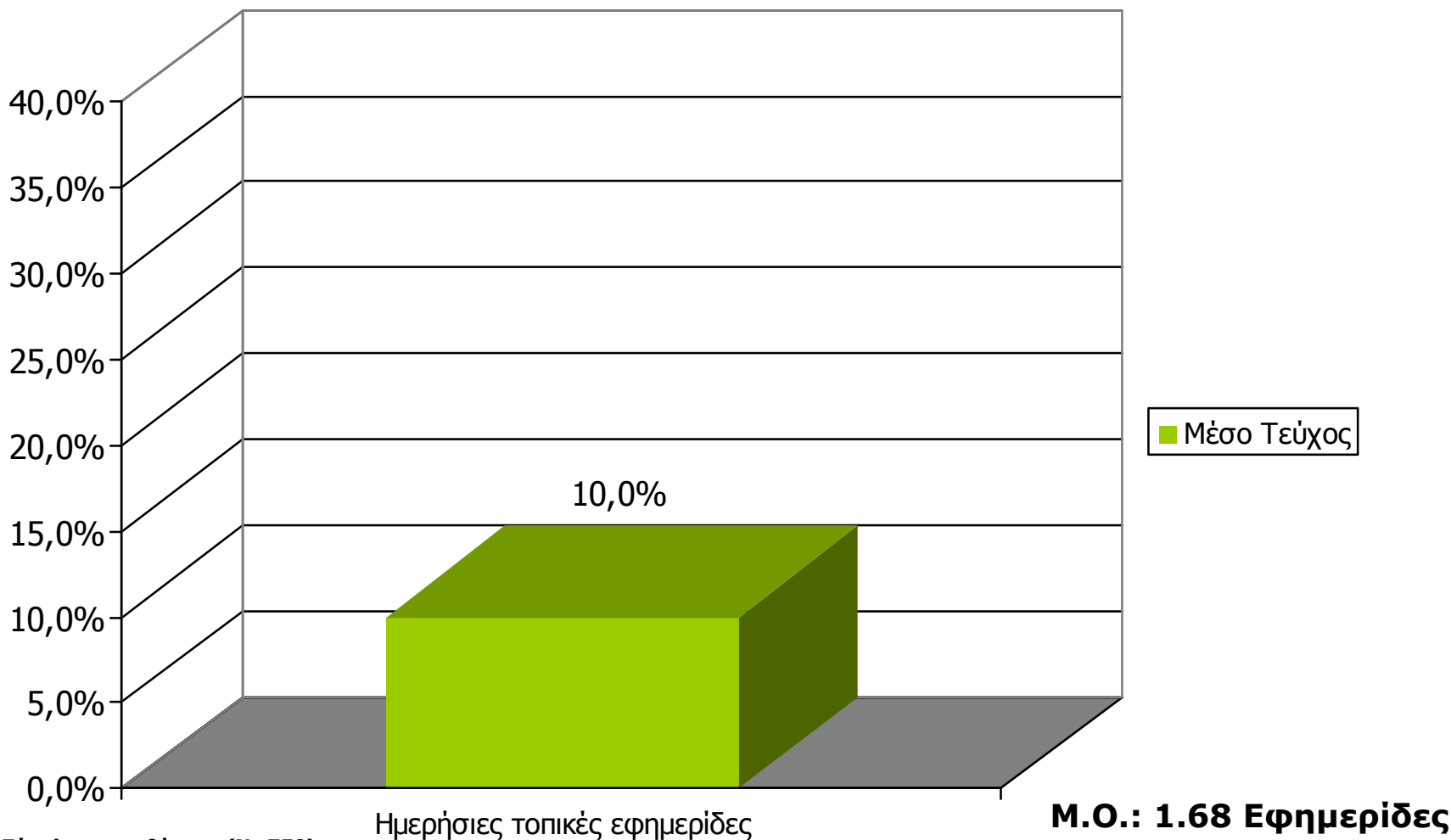
Υψηλή = 4-7 μέρες/εβδομάδα
 Μέση = 1-3 μέρες/εβδομάδα
 Χαμηλή = < 1 μέρα/εβδομάδα

Βάση = Αναγνώστες (τρίμηνο) κάθε τίτλου

* Ενδεικτικά στοιχεία – Βάση μικρότερη των 60 ατόμων

Αναγνωσιμότητα μέσου τεύχους ημερήσιου τοπικού τύπου Νομού Κοζάνης

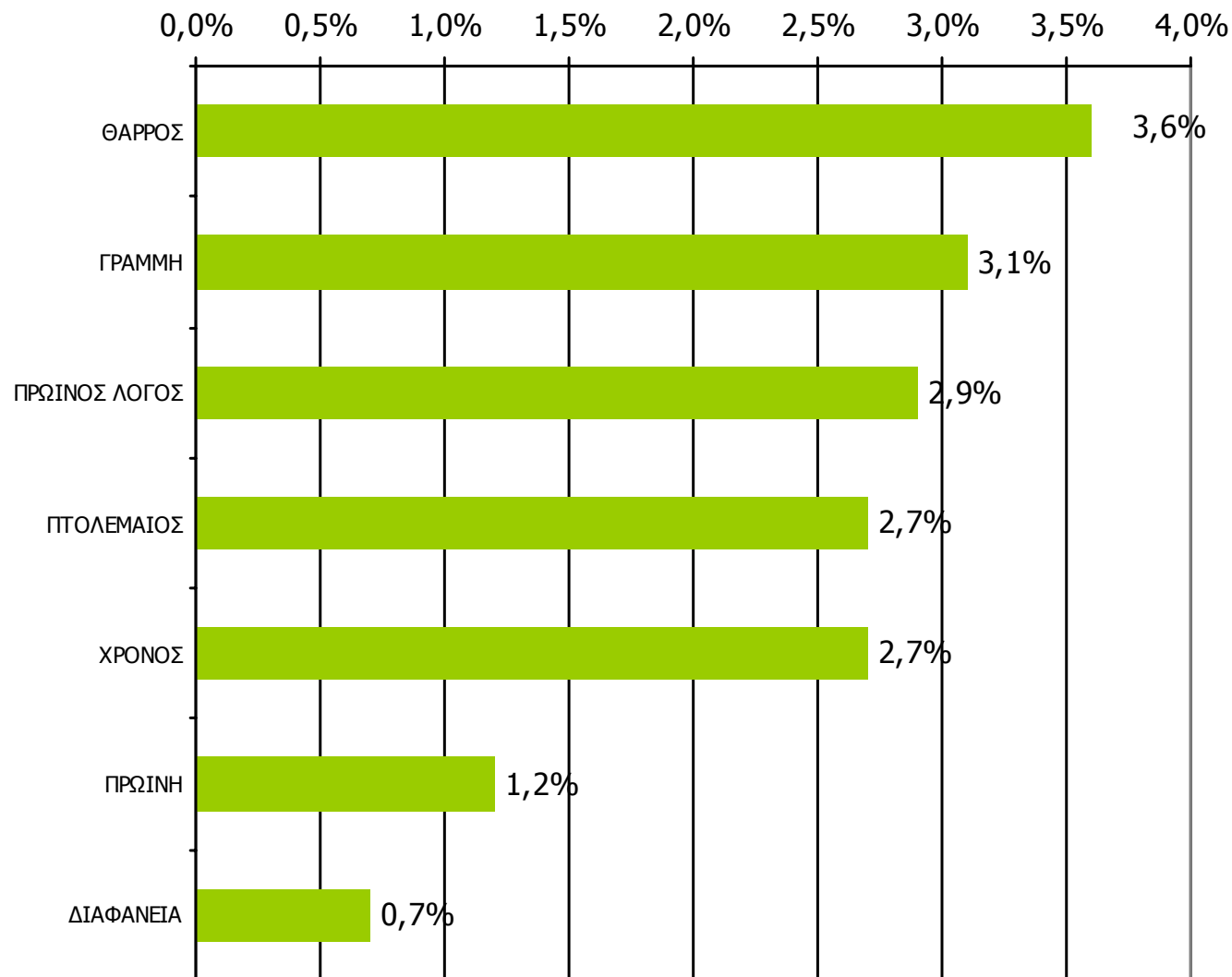
(χθες ή την τελευταία φορά που κυκλοφόρησαν)



Βάση = Σύνολο ερωτηθέντων (N=750)

Αναγνωσιμότητα μέσου τεύχους ημερήσιου τοπικού τύπου Νομού Κοζάνης

Πότε την διαβάσατε τελευταία φορά; (Χθες ή την τελευταία φορά που κυκλοφόρησε)



Βάση = Σύνολο ερωτηθέντων (N=750)

Αναγνωσιμότητα μέσου τεύχους ημερήσιου τοπικού τύπου Νομού Κοζάνης – Φύλο

Πότε την διαβάσατε τελευταία φορά; (Χθες ή την τελευταία φορά που κυκλοφόρησε)

	ΣΥΝΟΛΟ	ΑΝΔΡΕΣ	ΓΥΝΑΙΚΕΣ
<i>Σύνολο ερωτηθέντων</i>	750	371	379
ΘΑΡΡΟΣ	3,6%	4,9%	2,4%
ΓΡΑΜΜΗ	3,1%	4,9%	1,3%
ΠΡΩΙΝΟΣ ΛΟΓΟΣ	2,9%	4,6%	1,3%
ΠΤΟΛΕΜΑΙΟΣ	2,7%	3,5%	1,8%
ΧΡΟΝΟΣ	2,7%	3,2%	2,1%
ΠΡΩΙΝΗ	1,2%	1,6%	0,8%
ΔΙΑΦΑΝΕΙΑ	0,7%	0,8%	0,5%

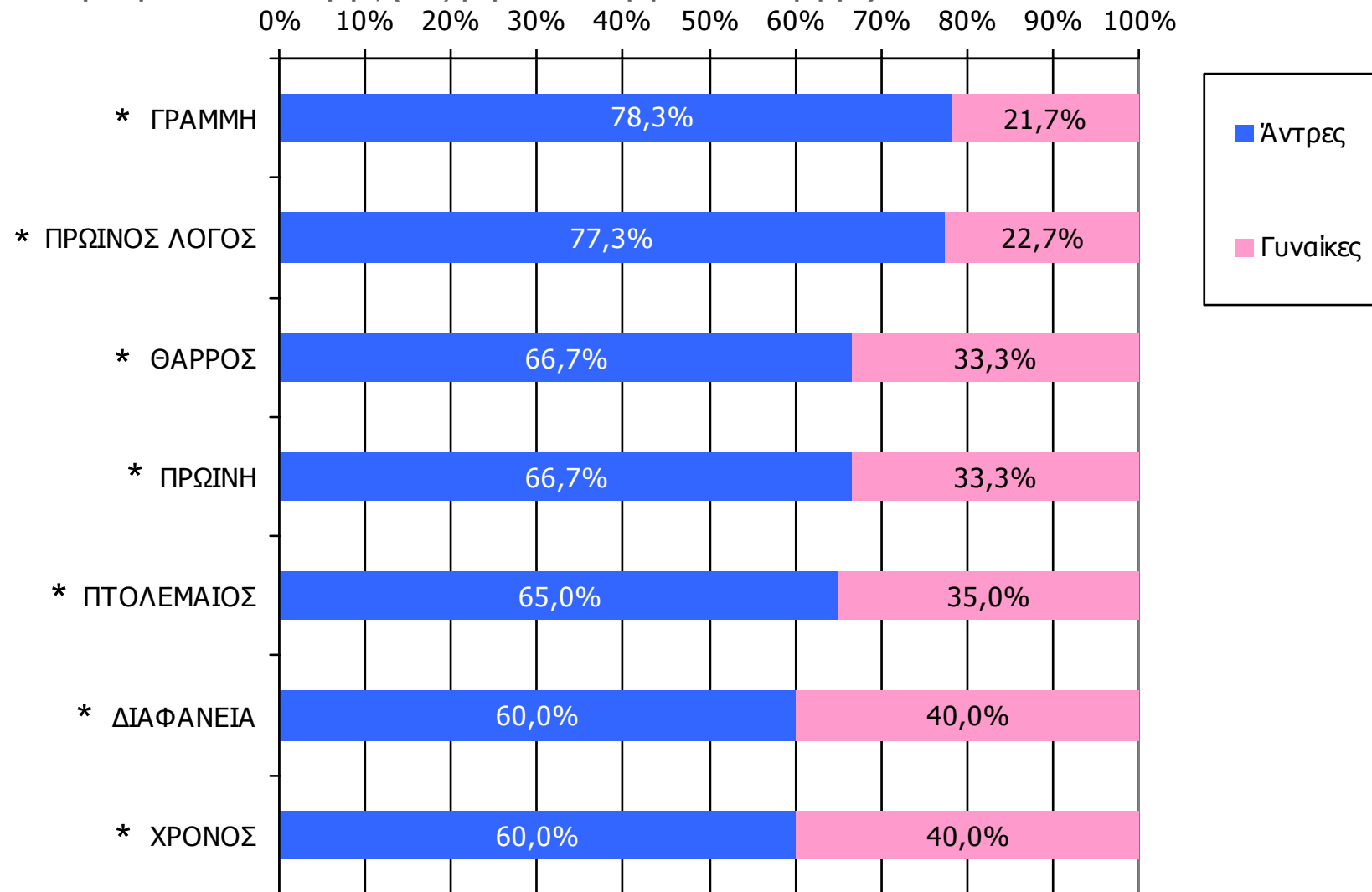
Αναγνωσιμότητα μέσου τεύχους ημερήσιου τοπικού τύπου Νομού Κοζάνης – Ηλικία

Πότε την διαβάσατε τελευταία φορά; (Χθες ή την τελευταία φορά που κυκλοφόρησε)

	ΣΥΝΟΛΟ	15-34	35-54	55+
<i>Σύνολο ερωτηθέντων</i>	750	256	238	256
ΘΑΡΡΟΣ	3,6%	1,2%	6,3%	3,5%
ΓΡΑΜΜΗ	3,1%	2,3%	3,8%	3,1%
ΠΡΩΙΝΟΣ ΛΟΓΟΣ	2,9%	2,3%	4,6%	2,0%
ΠΤΟΛΕΜΑΙΟΣ	2,7%	2,0%	5,0%	1,2%
ΧΡΟΝΟΣ	2,7%	1,6%	3,4%	3,1%
ΠΡΩΙΝΗ	1,2%	1,6%	1,3%	0,8%
ΔΙΑΦΑΝΕΙΑ	0,7%	0,8%	1,3%	-

Αναγνωσιμότητα μέσου τεύχους ημερήσιου τοπικού τύπου Νομού Κοζάνης - Φύλο/ Προφίλ

Πότε την διαβάσατε τελευταία φορά; (Χθες ή την τελευταία φορά που κυκλοφόρησε)

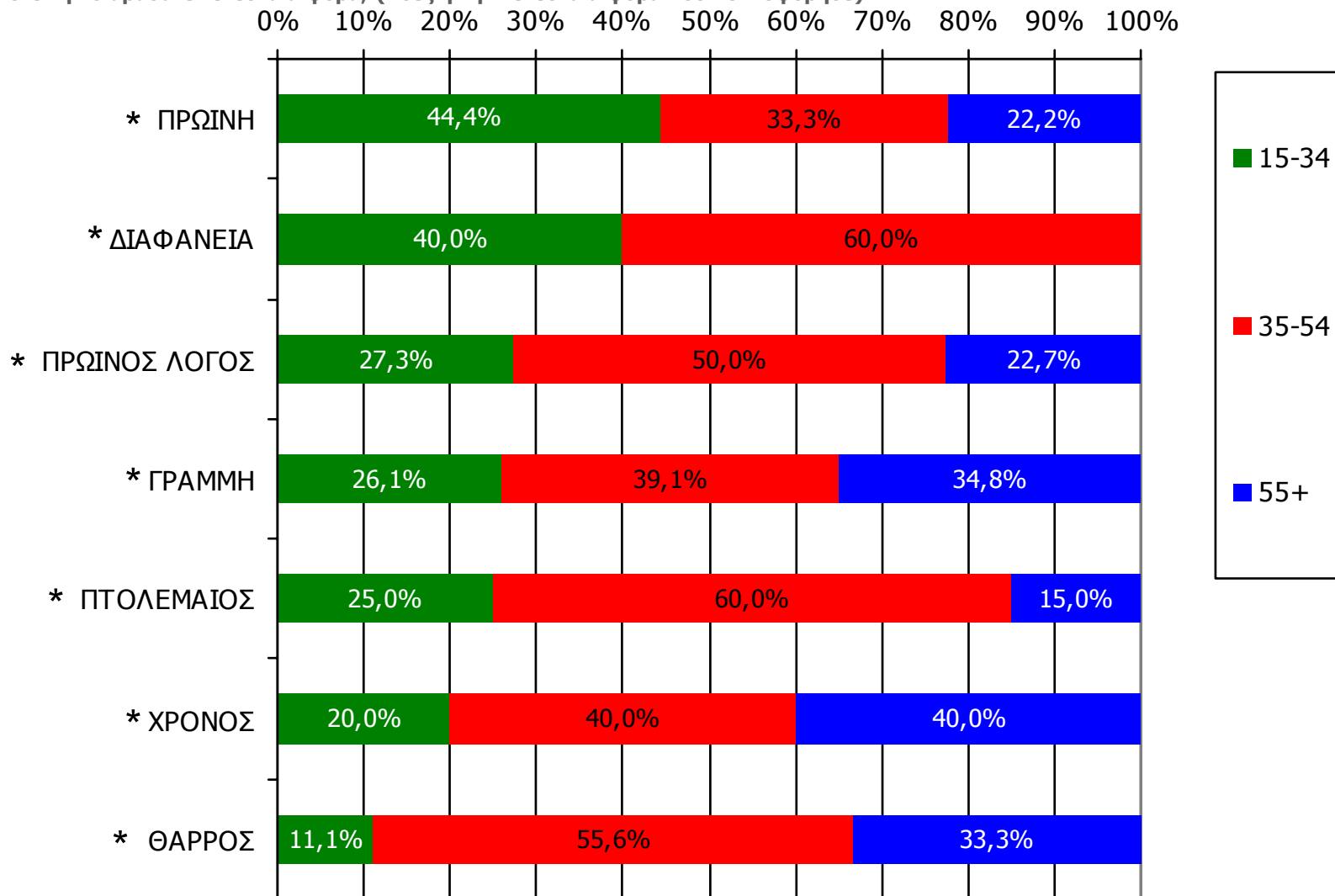


Βάση = Αναγνώστες (μέσου τεύχους) κάθε τίτλου

* Ενδεικτικά στοιχεία – Βάση μικρότερη των 60 ατόμων

Αναγνωσιμότητα μέσου τεύχους ημερήσιου τοπικού τύπου Νομού Κοζάνης - Ηλικία/ Προφίλ

Πότε την διαβάσατε τελευταία φορά; (Χθες ή την τελευταία φορά που κυκλοφόρησε)

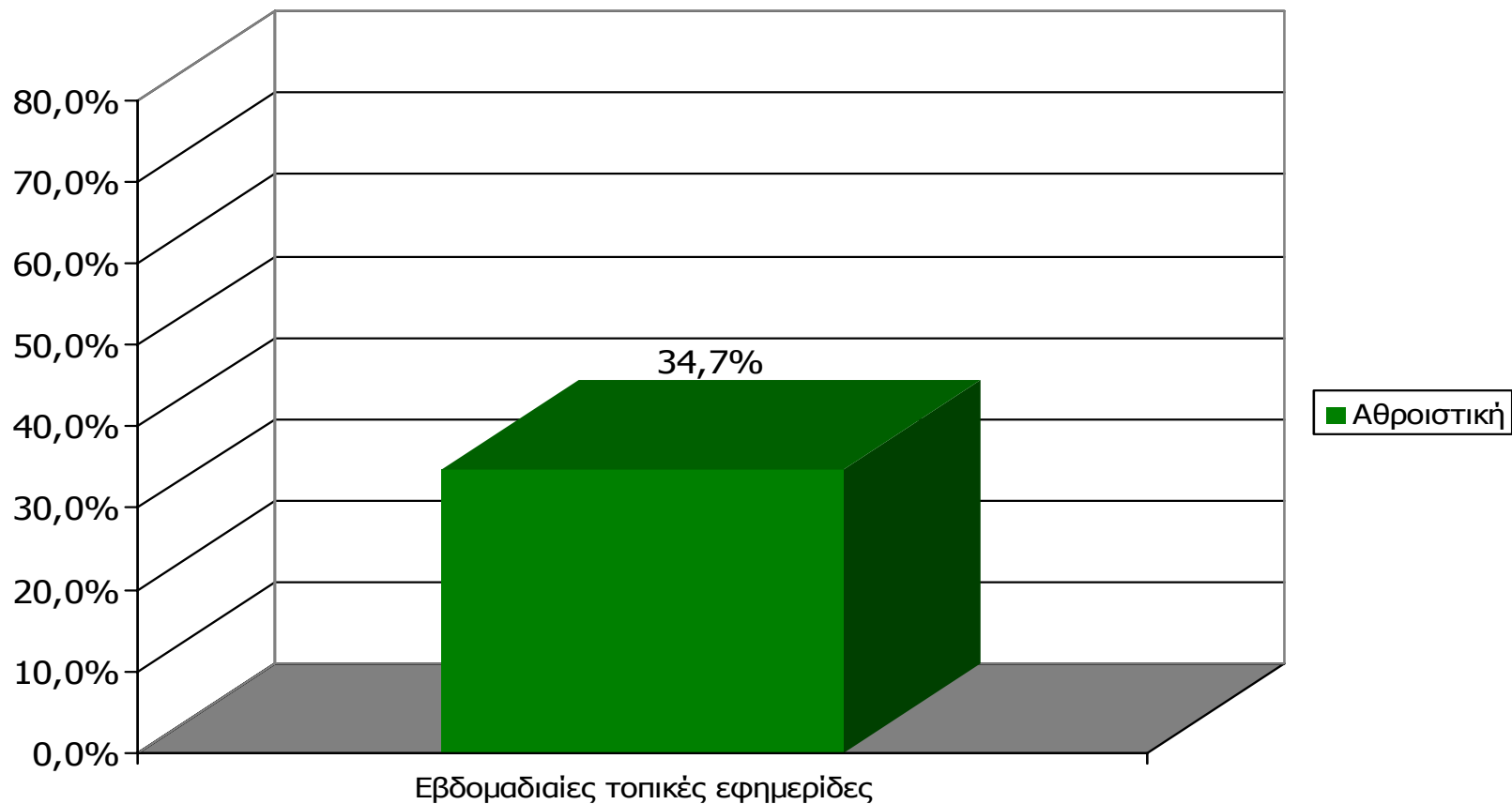


Βάση = Αναγνώστες (μέσου τεύχους) κάθε τίτλου

* Ενδεικτικά στοιχεία – Βάση μικρότερη των 60 ατόμων

ΕΒΔΟΜΑΔΙΑΙΕΣ ΕΦΗΜΕΡΙΔΕΣ ΝΟΜΟΥ ΚΟΖΑΝΗΣ

Αθροιστική αναγνωσιμότητα τριμήνου εβδομαδιαίου τοπικού τύπου Νομού Κοζάνης (έστω 2' το τελευταίο τρίμηνο)

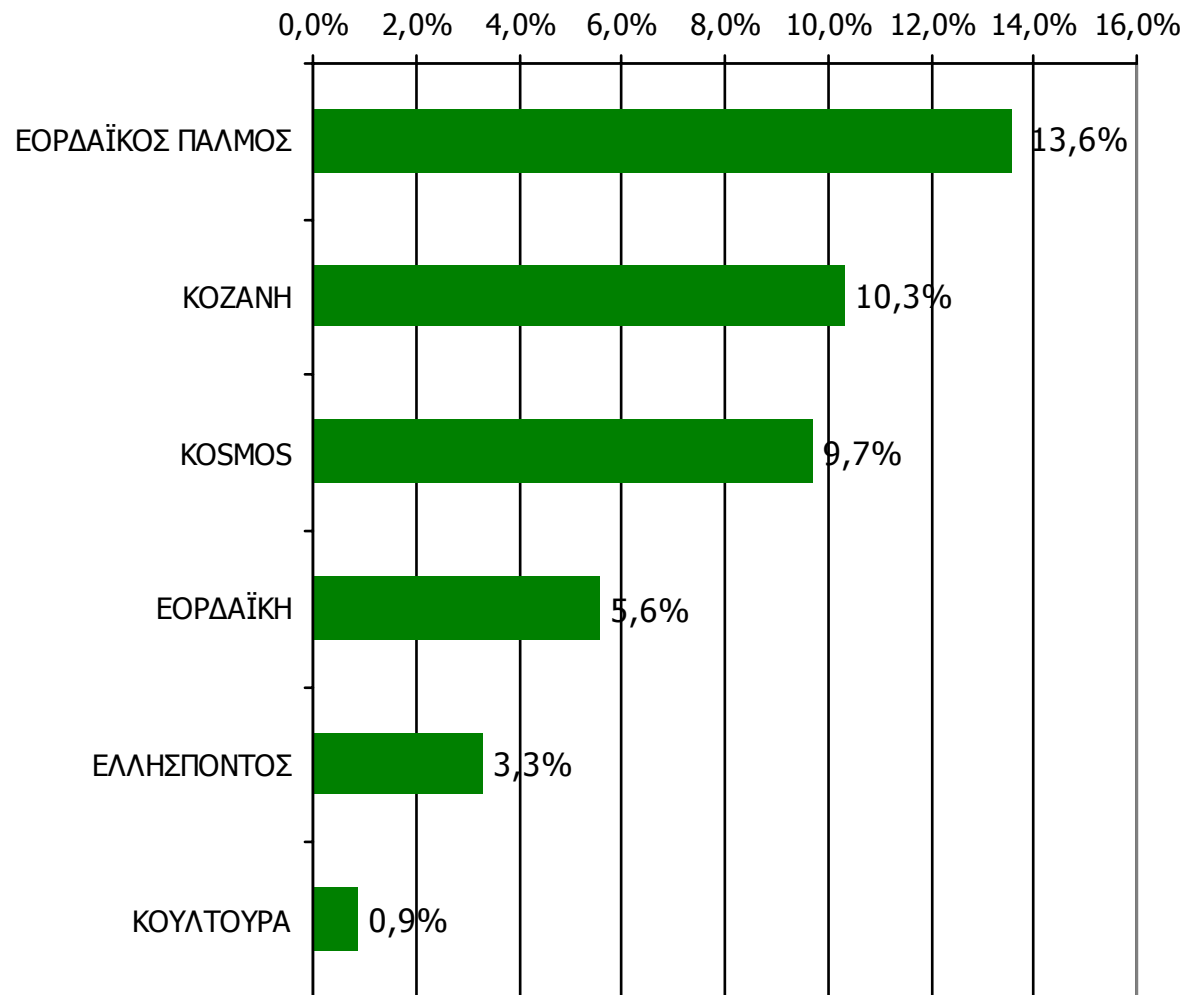


Μ.Ο.: 1.25 Εφημερίδες

Βάση = Σύνολο ερωτηθέντων (N=750)

Αθροιστική αναγνωσιμότητα τριμήνου εβδομαδιαίου τοπικού τύπου Νομού Κοζάνης (έστω 2' το τελευταίο τρίμηνο)

Θα σας διαβάσω τώρα μια σειρά από εβδομαδιαίες τοπικές εφημερίδες που εκδίδονται στο νομό σας και θέλω να μου πείτε για κάθε μία από αυτές, αν την έχετε διαβάσει ή ξεφυλλίσει για τουλάχιστον 2' το τελευταίο τρίμηνο



Βάση = Σύνολο ερωτηθέντων (N=750)

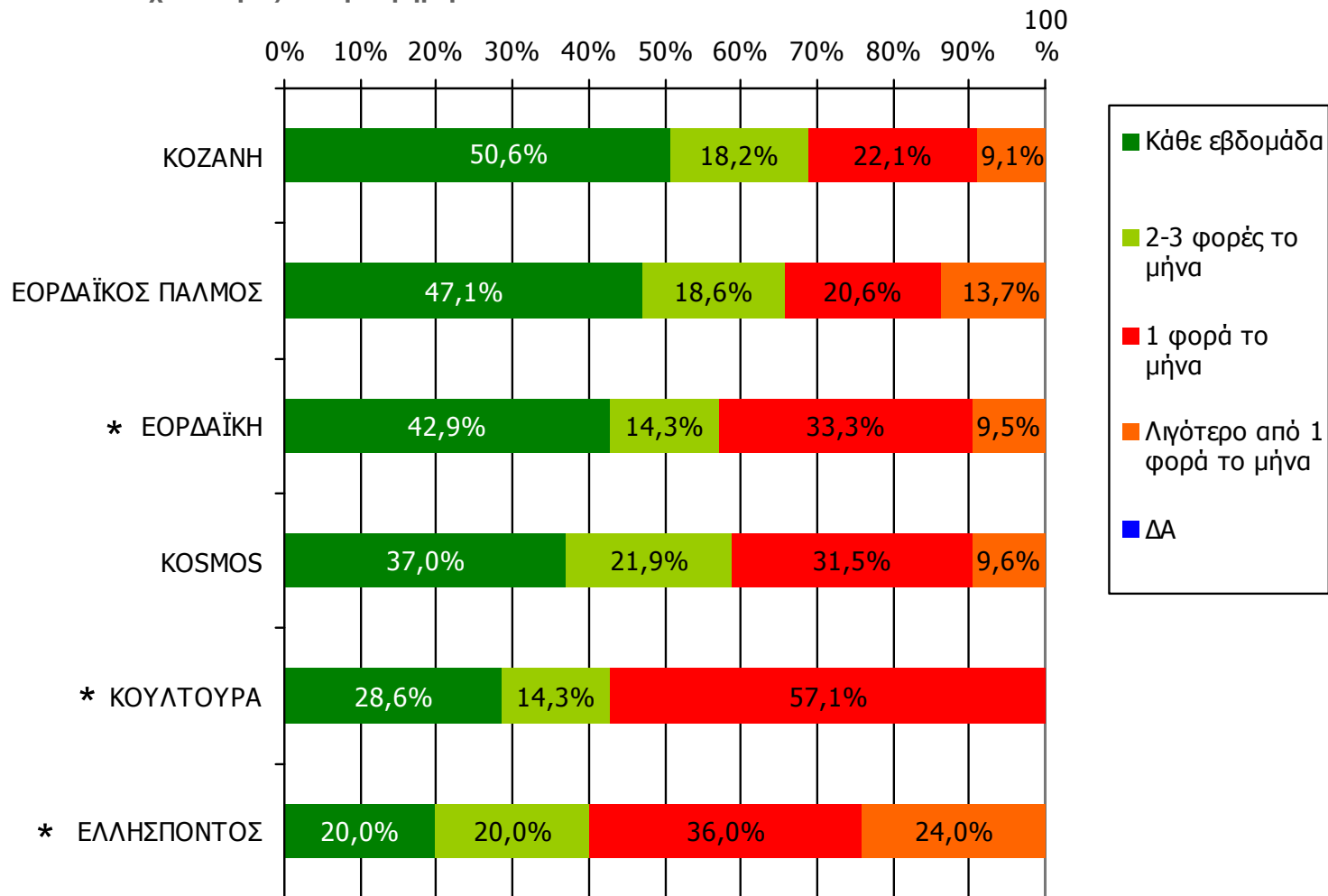
Αθροιστική αναγνωσιμότητα τριμήνου εβδομαδιαίου τοπικού τύπου Νομού Κοζάνης (έστω 2' το τελευταίο τρίμηνο)

Προβολές στον πληθυσμό 15 ετών και άνω

Πληθυσμός Νομού Κοζάνης, 15 ετών και άνω: 127.751 άτομα	Προβολή στον πληθυσμό 15 ετών και άνω	95% Διάστημα Εμπιστοσύνης	
		Κάτω φράγμα	Άνω φράγμα
ΕΟΡΔΑΪΚΟΣ ΠΑΛΜΟΣ	17.000	14.000	21.000
ΚΟΖΑΝΗ	13.000	10.000	16.000
ΚΟΣΜΟΣ	12.000	10.000	15.000
ΕΟΡΔΑΪΚΗ	7.000	5.000	9.000
ΕΛΛΗΣΠΟΝΤΟΣ	4.000	3.000	6.000
ΚΟΥΛΤΟΥΡΑ	1.000	Λιγότερο από 1.000 άτομα	2.000

ΣΥΧΝΟΤΗΤΑ ΑΝΑΓΝΩΣΗΣ ΕΒΔΟΜΑΔΙΑΙΩΝ ΕΦΗΜΕΡΙΔΩΝ Νομού Κοζάνης (έστω 2' το τελευταίο τρίμηνο)

Πόσο συχνά διαβάζετε την εφημερίδα...

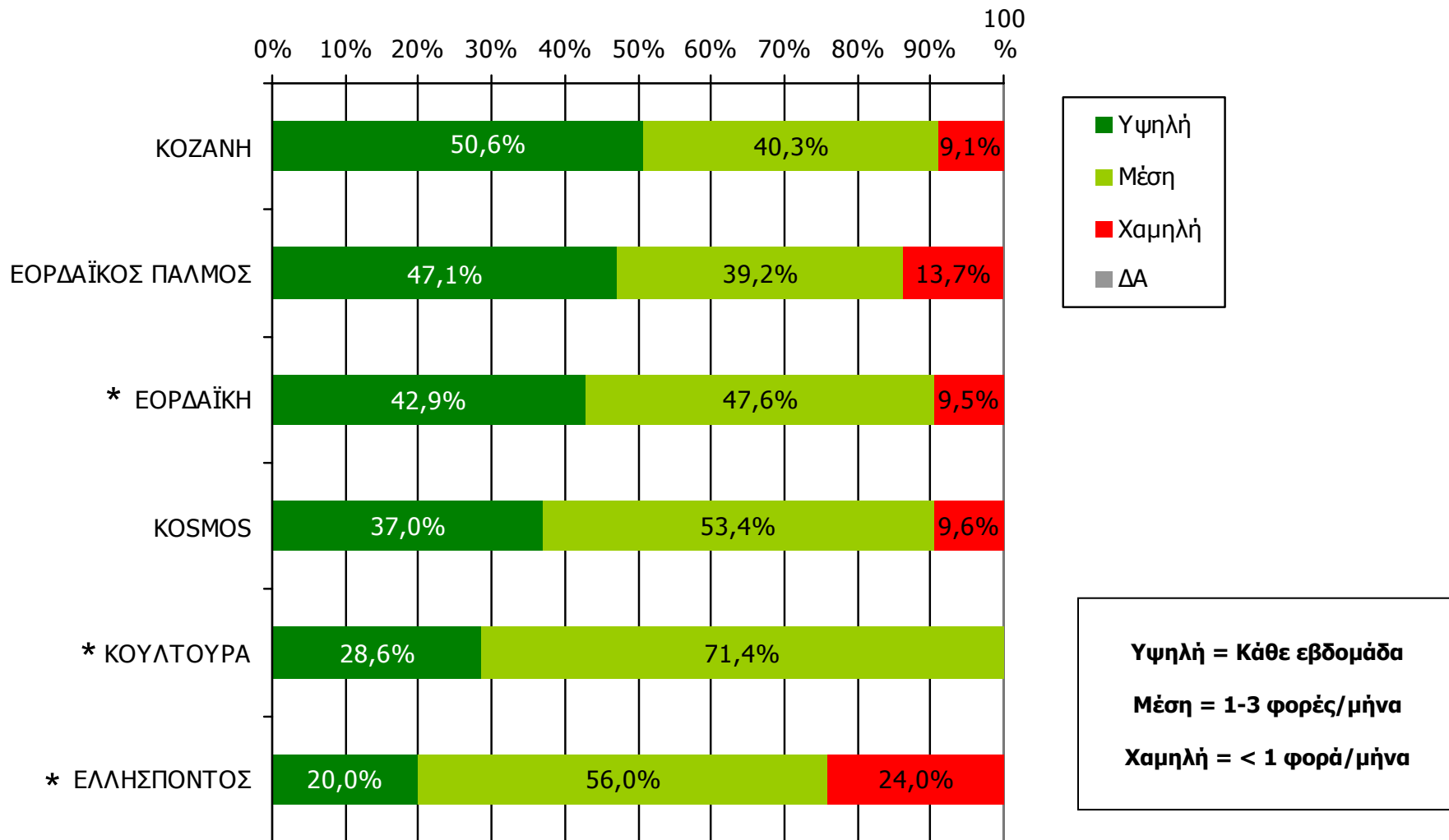


Βάση = Αναγνώστες (τριμήνου) κάθε τίτλου

* Ενδεικτικά στοιχεία – Βάση μικρότερη των 60 ατόμων

ΣΥΧΝΟΤΗΤΑ ΑΝΑΓΝΩΣΗΣ ΕΒΔΟΜΑΔΙΑΙΩΝ ΕΦΗΜΕΡΙΔΩΝ Νομού Κοζάνης (έστω 2' το τελευταίο τρίμηνο)

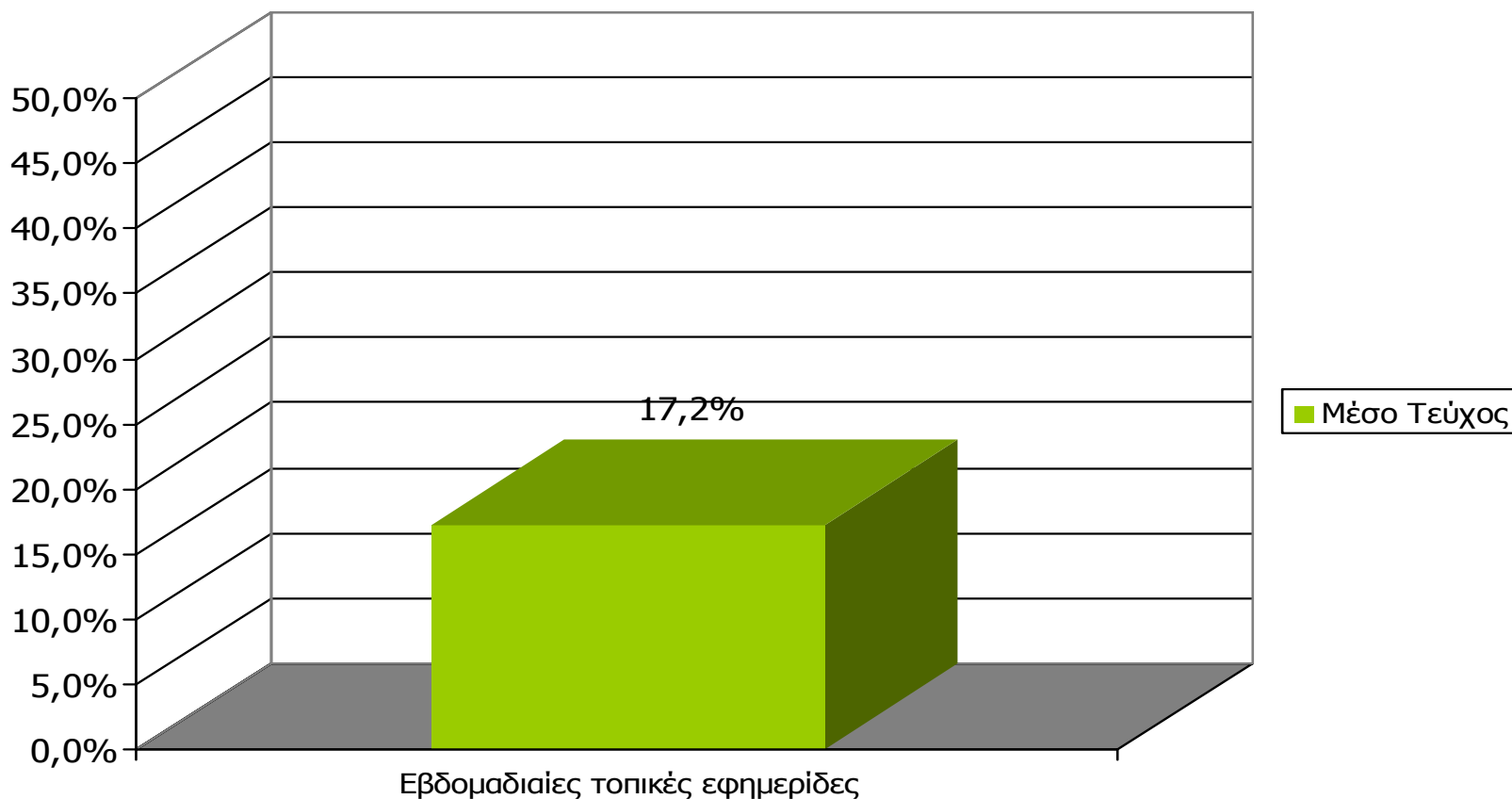
Πόσο συχνά διαβάζετε την εφημερίδα...



Βάση = Αναγνώστες (τριμήνου) κάθε τίτλου

* Ενδεικτικά στοιχεία – Βάση μικρότερη των 60 ατόμων

Αναγνωσιμότητα μέσου τεύχους εβδομαδιαίου τοπικού τύπου Νομού Κοζάνης (Τελευταία εβδομάδα)

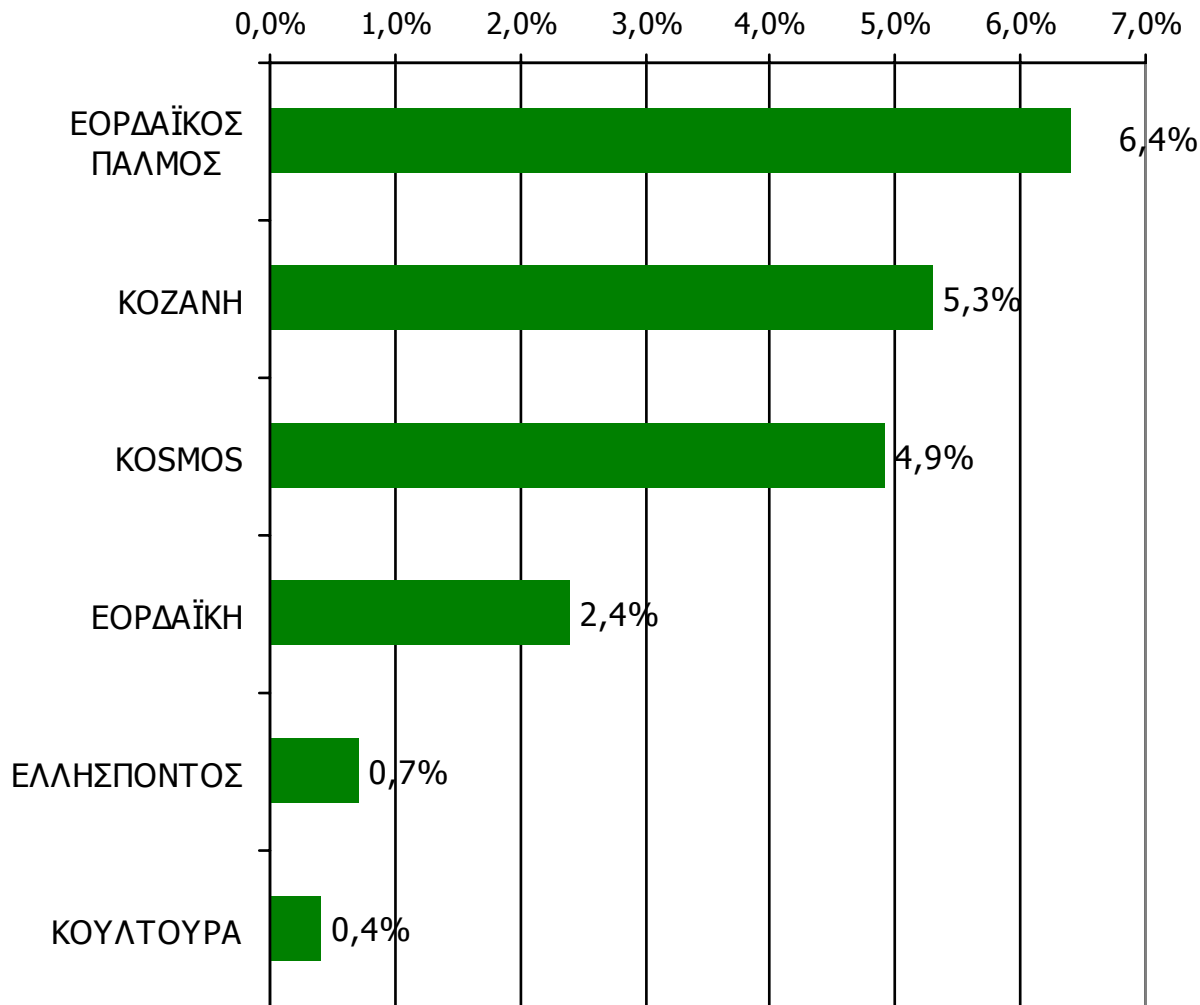


Βάση = Σύνολο ερωτηθέντων (N=750)

Μ.Ο.: 1.17 Εφημερίδες

Αναγνωσιμότητα μέσου τεύχους εβδομαδιαίου τοπικού τύπου Νομού Κοζάνης

Πότε την διαβάσατε τελευταία φορά; (Την τελευταία εβδομάδα)



Βάση = Σύνολο ερωτηθέντων (N=750)

Αναγνωσιμότητα μέσου τεύχους εβδομαδιαίου τοπικού τύπου Νομού Κοζάνης – Φύλο

Πότε την διαβάσατε τελευταία φορά; (Την τελευταία εβδομάδα)

	ΣΥΝΟΛΟ	ΑΝΔΡΕΣ	ΓΥΝΑΙΚΕΣ
<i>Σύνολο ερωτηθέντων</i>	750	371	379
ΕΟΡΔΑΪΚΟΣ ΠΑΛΜΟΣ	6,4%	6,7%	6,1%
ΚΟΖΑΝΗ	5,3%	8,1%	2,6%
ΚΟΣΜΟΣ	4,9%	5,7%	4,2%
ΕΟΡΔΑΪΚΗ	2,4%	2,4%	2,4%
ΕΛΛΗΣΠΟΝΤΟΣ	0,7%	0,8%	0,5%
ΚΟΥΛΤΟΥΡΑ	0,4%	0,8%	-

Αναγνωσιμότητα μέσου τεύχους εβδομαδιαίου τοπικού τύπου Νομού Κοζάνης – Ηλικία

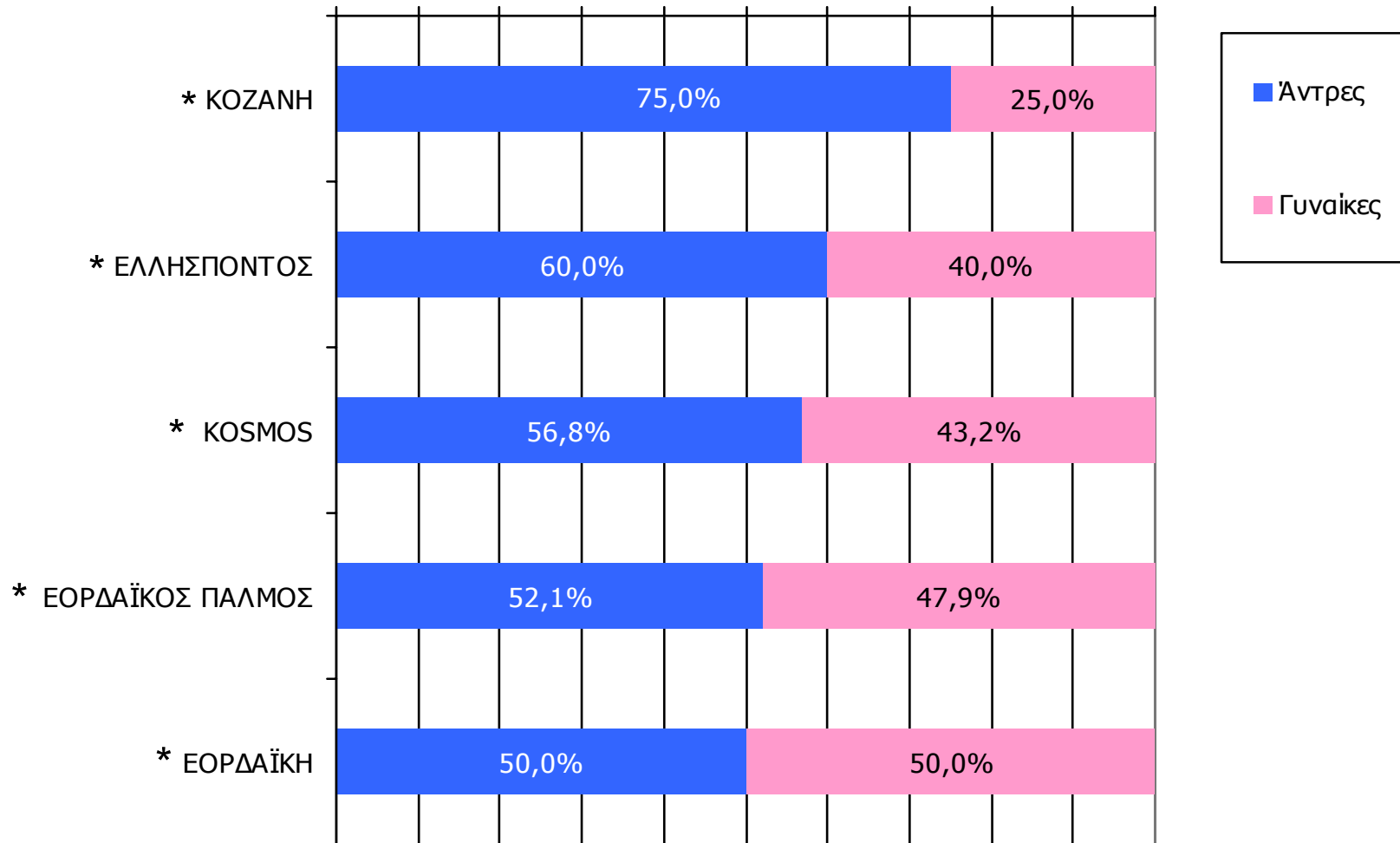
Πότε την διαβάσατε τελευταία φορά; (Την τελευταία εβδομάδα)

	ΣΥΝΟΛΟ	15-34	35-54	55+
Σύνολο ερωτηθέντων	750	256	238	256
ΕΟΡΔΑΪΚΟΣ ΠΑΛΜΟΣ	6,4%	4,7%	12,2%	2,7%
ΚΟΖΑΝΗ	5,3%	3,5%	6,3%	6,3%
ΚΟΣΜΟΣ	4,9%	7,4%	5,5%	2,0%
ΕΟΡΔΑΪΚΗ	2,4%	1,6%	3,8%	2,0%
ΕΛΛΗΣΠΟΝΤΟΣ	0,7%	0,8%	1,3%	-
ΚΟΥΛΤΟΥΡΑ	0,4%	0,8%	-	0,4%

Αναγνωσιμότητα μέσου τεύχους εβδομαδιαίου τοπικού τύπου Νομού Κοζάνης – Φύλο / Προφίλ

Πότε την διαβάσατε τελευταία φορά; (Την τελευταία εβδομάδα)

0% 10% 20% 30% 40% 50% 60% 70% 80% 90% 100%



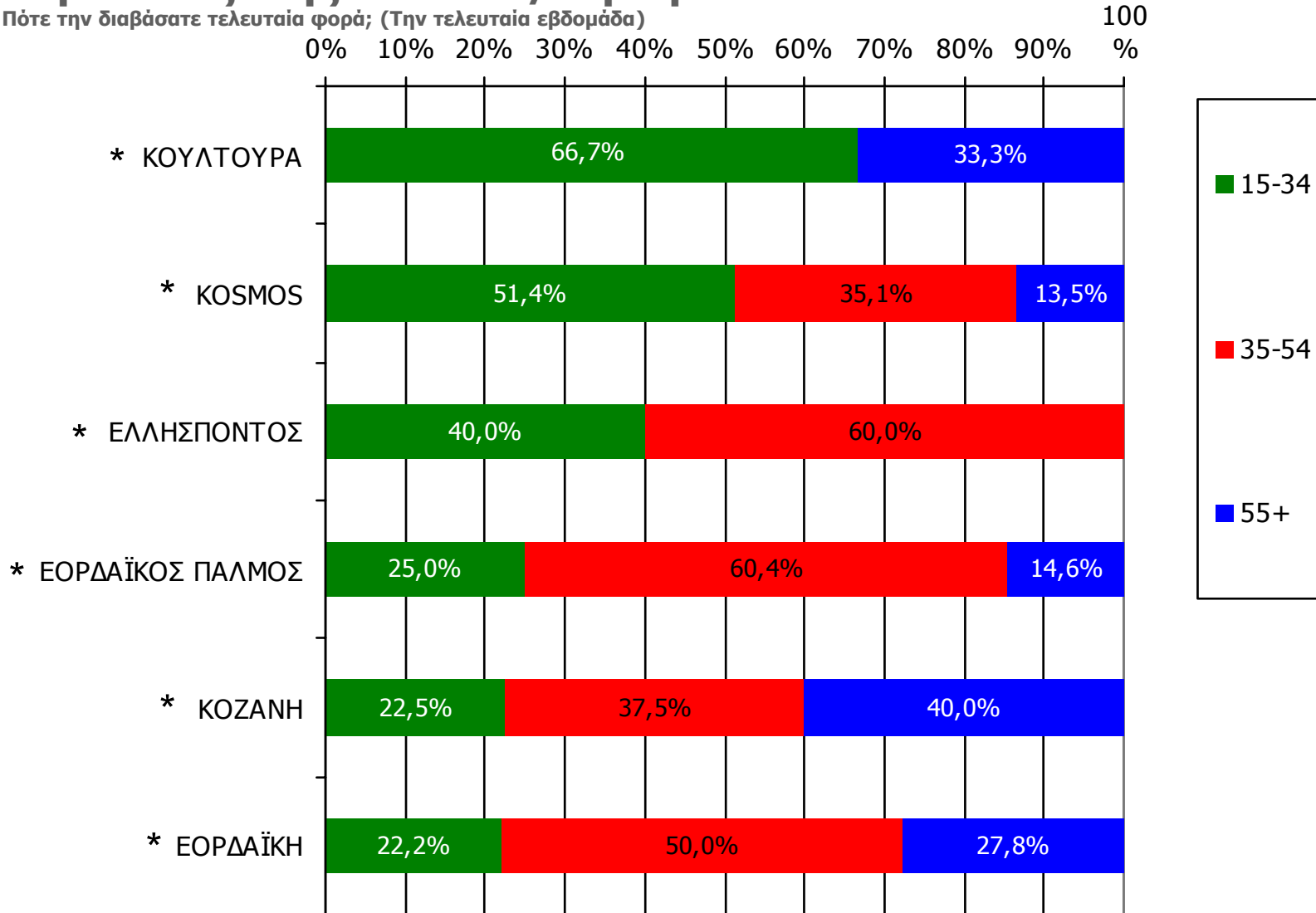
* Ενδεικτικά στοιχεία – Βάση μικρότερη των 60 ατόμων

*2 Η εφημερίδα ΚΟΥΛΤΟΥΡΑ έχει μόνο 3 άντρες αναγνώστες στο χθες και δεν την εμφανίζουμε στο γράφημα

Βάση = Αναγνώστες (μέσου τεύχους) κάθε τίτλου

Αναγνωσιμότητα μέσου τεύχους εβδομαδιαίου τοπικού τύπου Νομού Κοζάνης - Ηλικία/ Προφίλ

Πότε την διαβάσατε τελευταία φορά; (Την τελευταία εβδομάδα)



Βάση = Αναγνώστες (μέσου τεύχους) κάθε τίτλου

* Ενδεικτικά στοιχεία – Βάση μικρότερη των 60 ατόμων


ΕΦΗΜΕΡΙΔΕΣ ΟΜΟΡΩΝ ΝΟΜΩΝ

ΑΝΑΓΝΩΣΗ ΕΦΗΜΕΡΙΔΩΝ ΟΜΟΡΩΝ ΝΟΜΩΝ

Διαβάσατε το τελευταίο τρίμηνο, άλλες τοπικές καθημερινές ή εβδομαδιαίες εφημερίδες που κυκλοφόρησαν στο νομό σας; Αν ναι, ποιες;

(Δεν διάβασαν: 98,3%)

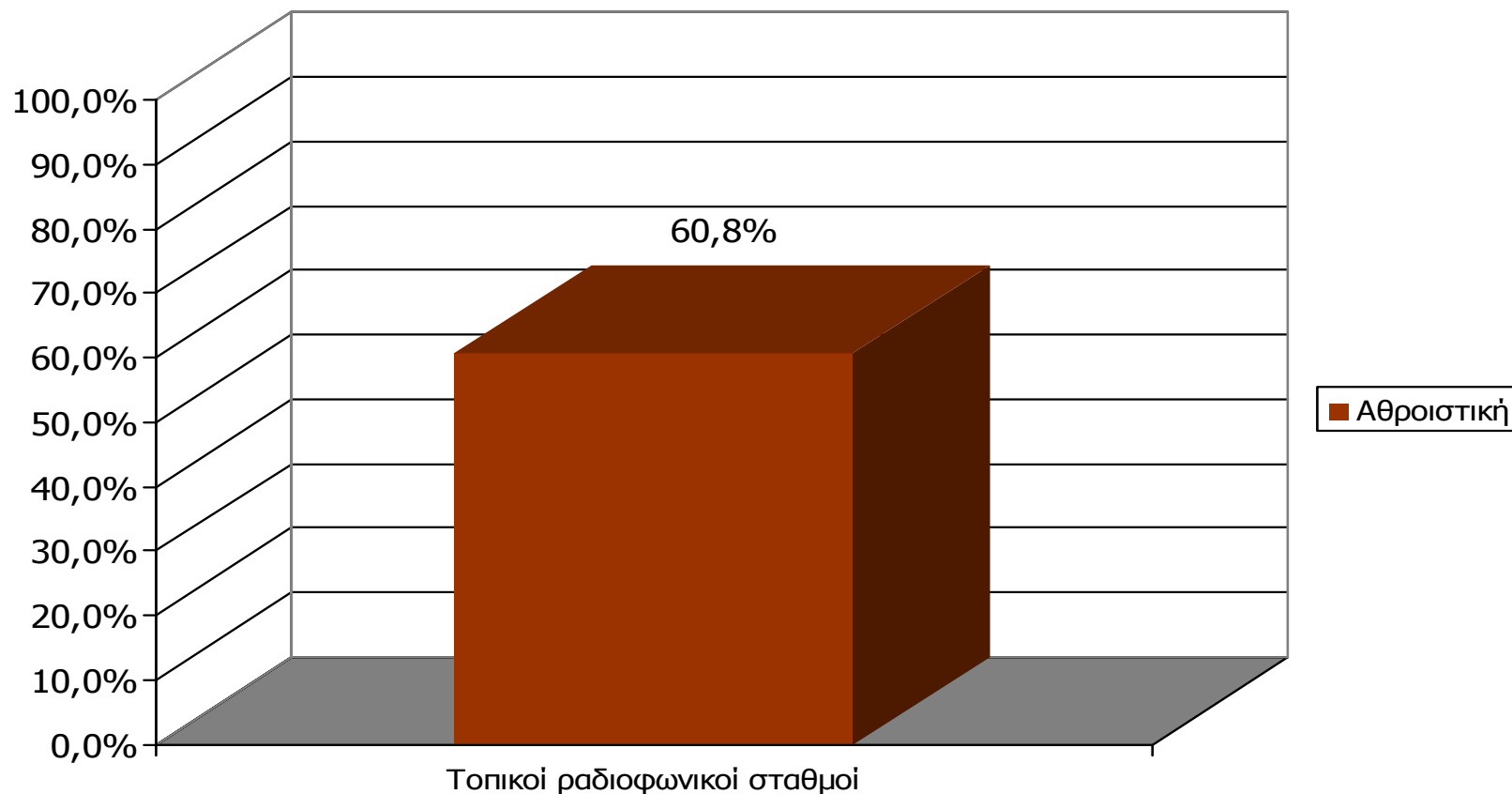
0,0% 0,1% 0,2% 0,3% 0,4% 0,5% 0,6% 0,7% 0,8% 0,9% 1,0%



Βάση = Σύνολο ερωτηθέντων (N=750)

ΡΑΔΙΟΦΩΝΙΚΟΙ ΣΤΑΘΜΟΙ ΝΟΜΟΥ ΚΟΖΑΝΗΣ

Αθροιστική ακροαματικότητα εβδομάδας τοπικών Ρ/Σ Νομού Κοζάνης (λίγα λεπτά την τελευταία εβδομάδα)

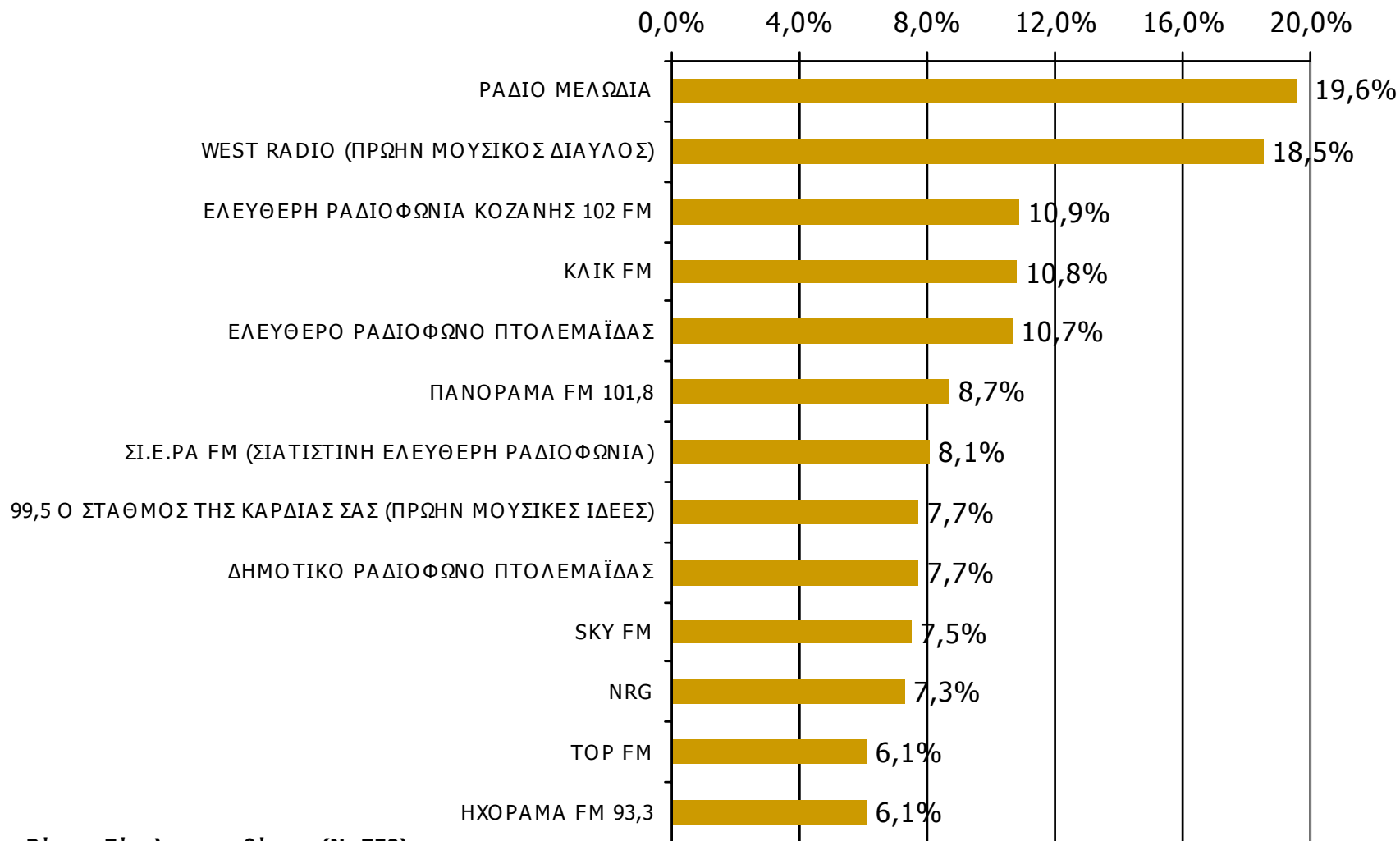


Μ.Ο.: 2.96 Ρ/Σ

Βάση = Σύνολο ερωτηθέντων (N=750)

Αθροιστική ακροαματικότητα εβδομάδας τοπικών Ρ/Σ Νομού Κοζάνης (λίγα λεπτά την τελευταία εβδομάδα) - 1

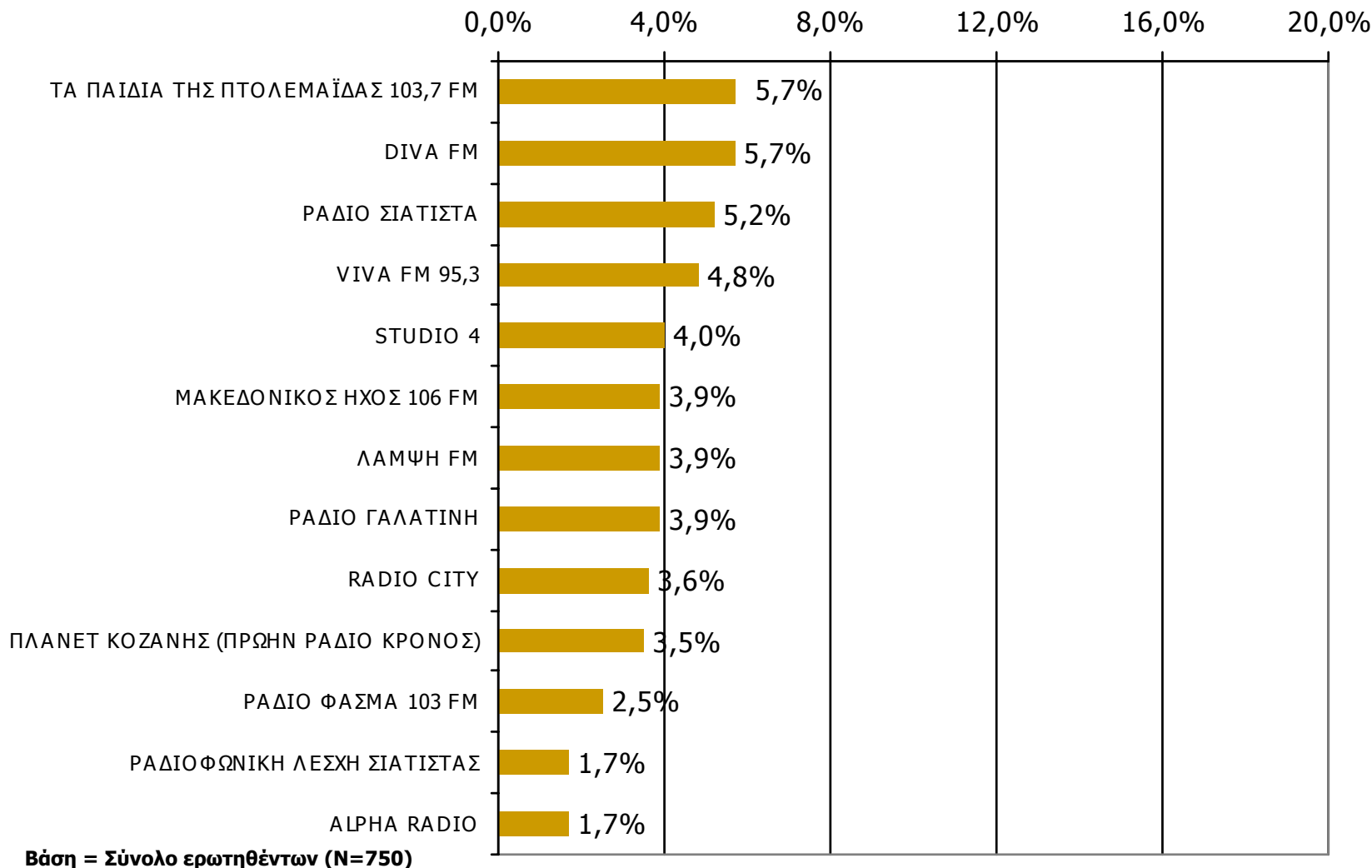
Θα σας διαβάσω μια σειρά από τοπικούς ραδιοφωνικούς σταθμούς που εκπέμπουν στο νομό σας και θέλω να μου πείτε για κάθε έναν από αυτούς, αν τον ακούσατε την τελευταία εβδομάδα για τουλάχιστον λίγα λεπτά.



Βάση = Σύνολο ερωτηθέντων (N=750)

Αθροιστική ακροαματικότητα εβδομάδας τοπικών Ρ/Σ Νομού Κοζάνης (λίγα λεπτά την τελευταία εβδομάδα) - 2

Θα σας διαβάσω μια σειρά από τοπικούς ραδιοφωνικούς σταθμούς που εκπέμπουν στο νομό σας και θέλω να μου πείτε για κάθε έναν από αυτούς, αν τον ακούσατε την τελευταία εβδομάδα για τουλάχιστον λίγα λεπτά.



Βάση = Σύνολο ερωτηθέντων (N=750)

**Αθροιστική ακροαματικότητα εβδομάδας τοπικών Ρ/Σ
Νομού Κοζάνης (λίγα λεπτά την τελευταία εβδομάδα) - 1
Προβολές στον πληθυσμό 15 ετών και άνω**

Πληθυσμός Νομού Κοζάνης, 15 ετών και άνω: 127.751 άτομα	Προβολή στον πληθυσμό 15 ετών και άνω	95% Διάστημα Εμπιστοσύνης	
		Κάτω φράγμα	Άνω φράγμα
ΡΑΔΙΟ ΜΕΛΩΔΙΑ	25.000	21.000	29.000
WEST RADIO (ΠΡΩΗΝ ΜΟΥΣΙΚΟΣ ΔΙΑΥΛΟΣ)	24.000	20.000	27.000
ΕΛΕΥΘΕΡΗ ΡΑΔΙΟΦΩΝΙΑ ΚΟΖΑΝΗΣ 102 FM	14.000	11.000	17.000
ΚΛΙΚ FM	14.000	11.000	17.000
ΕΛΕΥΘΕΡΟ ΡΑΔΙΟΦΩΝΟ ΠΤΟΛΕΜΑΪΔΑΣ	14.000	11.000	16.000
ΠΑΝΟΡΑΜΑ FM 101,8	11.000	9.000	14.000
ΣΙ.Ε.ΡΑ FM (ΣΙΑΤΙΣΤΙΝΗ ΕΛΕΥΘΕΡΗ ΡΑΔΙΟΦΩΝΙΑ)	10.000	8.000	13.000
99,5 Ο ΣΤΑΘΜΟΣ ΤΗΣ ΚΑΡΔΙΑΣ ΣΑΣ (ΠΡΩΗΝ ΜΟΥΣΙΚΕΣ ΙΔΕΕΣ)	10.000	7.000	12.000
ΔΗΜΟΤΙΚΟ ΡΑΔΙΟΦΩΝΟ ΠΤΟΛΕΜΑΪΔΑΣ	10.000	7.000	12.000

Αθροιστική ακροαματικότητα εβδομάδας τοπικών Ρ/Σ Νομού Κοζάνης (λίγα λεπτά την τελευταία εβδομάδα) - 2 Προβολές στον πληθυσμό 15 ετών και άνω

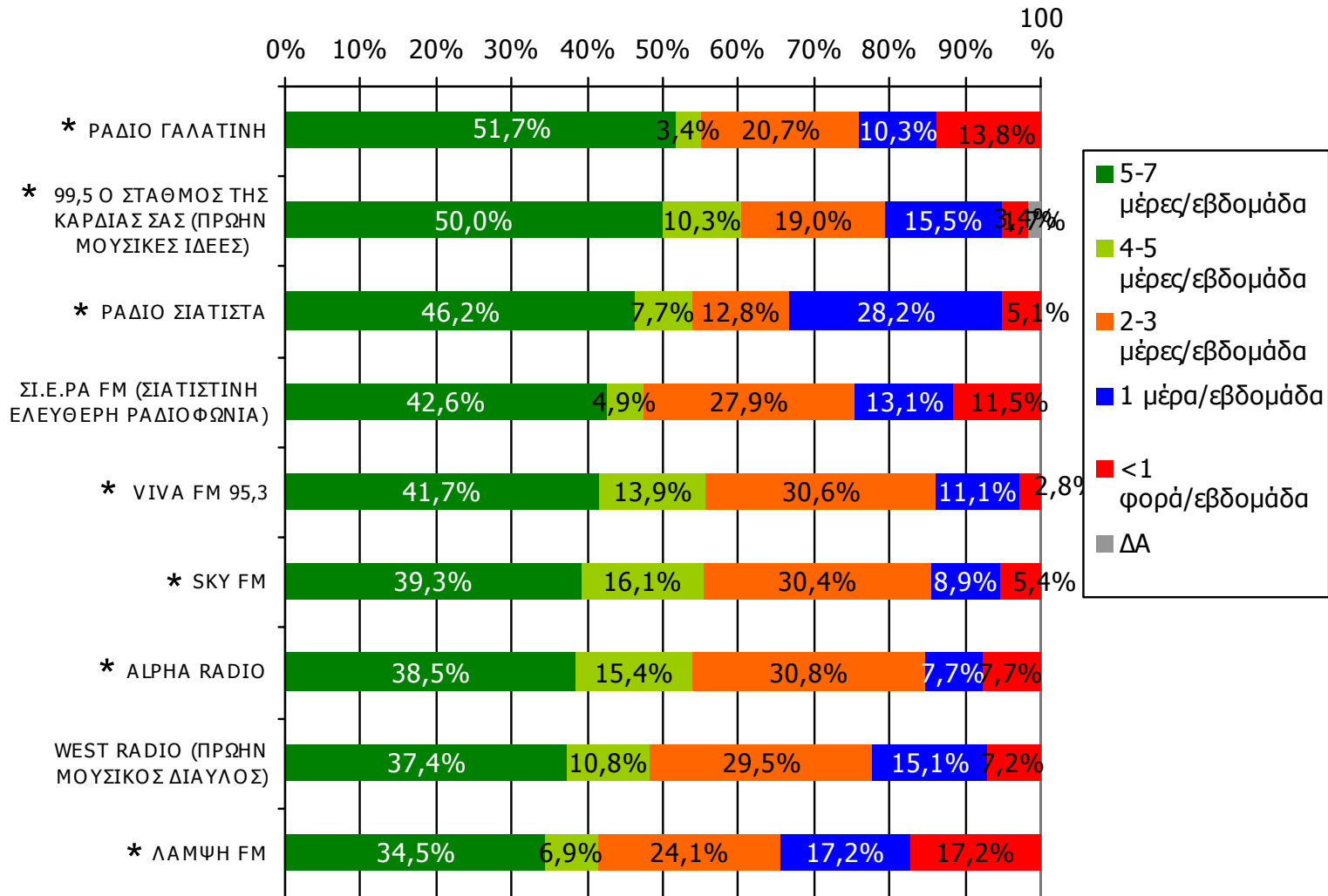
Πληθυσμός Νομού Κοζάνης, 15 ετών και άνω: 127.751 άτομα	Προβολή στον πληθυσμό 15 ετών και άνω	95% Διάστημα Εμπιστοσύνης	
		Κάτω φράγμα	Άνω φράγμα
SKY FM	10.000	7.000	12.000
NRG	9.000	7.000	12.000
TOP FM	8.000	6.000	10.000
ΗΧΟΡΑΜΑ FM 93,3	8.000	6.000	10.000
ΤΑ ΠΑΙΔΙΑ ΤΗΣ ΠΤΟΛΕΜΑΪΔΑΣ 103,7 FM	7.000	5.000	9.000
DIVA FM	7.000	5.000	9.000
ΡΑΔΙΟ ΣΙΑΤΙΣΤΑ	7.000	5.000	9.000
VIVA FM 95,3	6.000	4.000	8.000
STUDIO 4	5.000	3.000	7.000

Αθροιστική ακροαματικότητα εβδομάδας τοπικών Ρ/Σ Νομού Κοζάνης (λίγα λεπτά την τελευταία εβδομάδα) - 3 Προβολές στον πληθυσμό 15 ετών και άνω

Πληθυσμός Νομού Κοζάνης, 15 ετών και άνω: 127.751 άτομα	Προβολή στον πληθυσμό 15 ετών και άνω	95% Διάστημα Εμπιστοσύνης	
		Κάτω φράγμα	Άνω φράγμα
ΜΑΚΕΔΟΝΙΚΟΣ ΗΧΟΣ 106 FM	5.000	3.000	7.000
ΛΑΜΨΗ FM	5.000	3.000	7.000
ΡΑΔΙΟ ΓΑΛΑΤΙΝΗ	5.000	3.000	7.000
RADIO CITY	5.000	3.000	6.000
ΠΛΑΝΕΤ ΚΟΖΑΝΗΣ (ΠΡΩΗΝ ΡΑΔΙΟ ΚΡΟΝΟΣ)	5.000	3.000	6.000
ΡΑΔΙΟ ΦΑΣΜΑ 103 FM	3.000	2.000	5.000
ΡΑΔΙΟΦΩΝΙΚΗ ΛΕΣΧΗ ΣΙΑΤΙΣΤΑΣ	2.000	1.000	3.000
ALPHA RADIO	2.000	1.000	3.000

ΣΥΧΝΟΤΗΤΑ ΑΚΡΟΑΣΗΣ ΡΑΔΙΟΦΩΝΙΚΩΝ ΣΤΑΘΜΩΝ Νομού Κοζάνης (λίγα λεπτά την τελευταία εβδομάδα) - 1

Πόσο συχνά ακούτε το ραδιοφωνικό σταθμό...

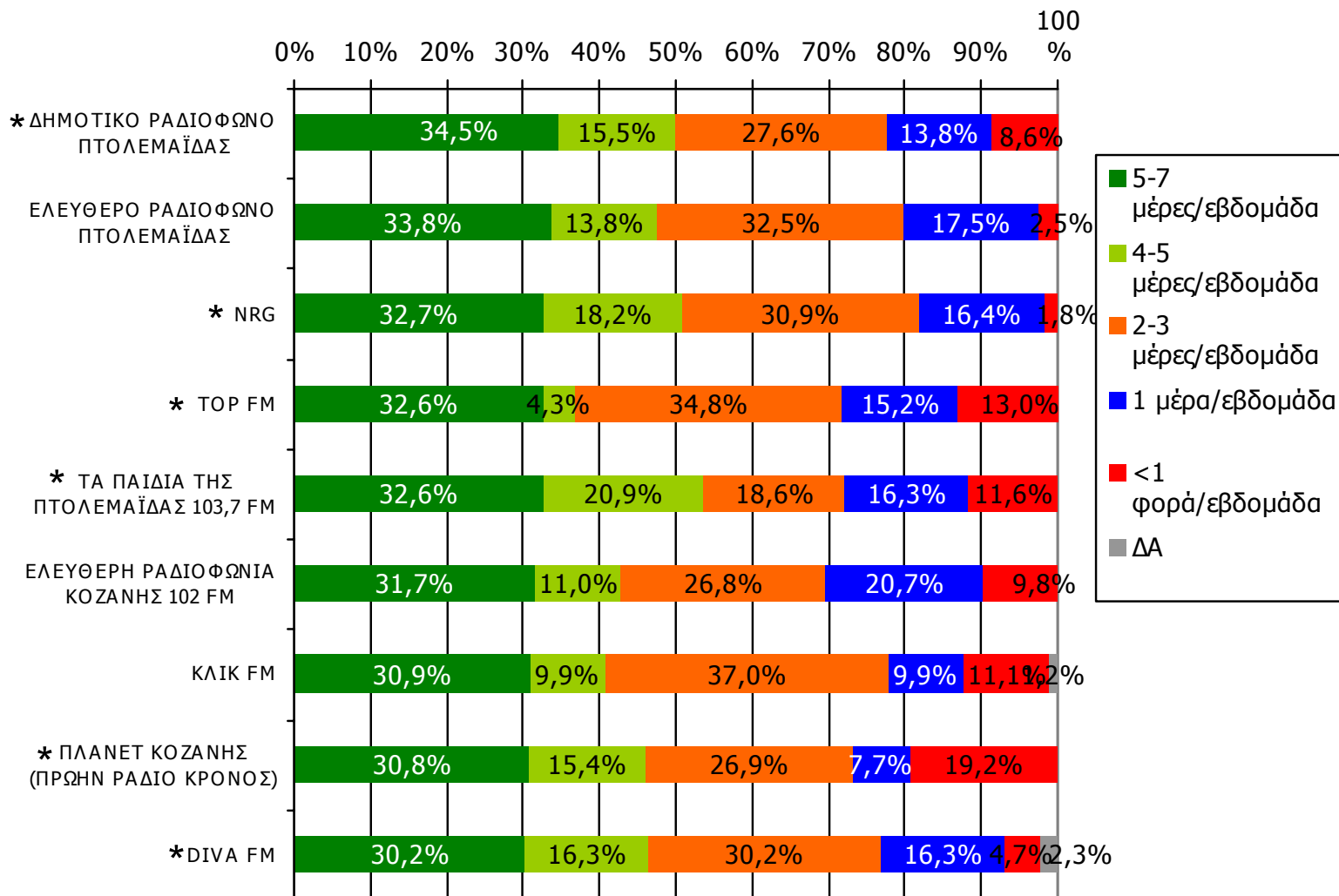


Βάση = Ακροατές (εβδομάδας) κάθε σταθμού

* Ενδεικτικά στοιχεία – Βάση μικρότερη των 60 ατόμων

ΣΥΧΝΟΤΗΤΑ ΑΚΡΟΑΣΗΣ ΡΑΔΙΟΦΩΝΙΚΩΝ ΣΤΑΘΜΩΝ Νομού Κοζάνης (λίγα λεπτά την τελευταία εβδομάδα) - 2

Πόσο συχνά ακούτε το ραδιοφωνικό σταθμό...

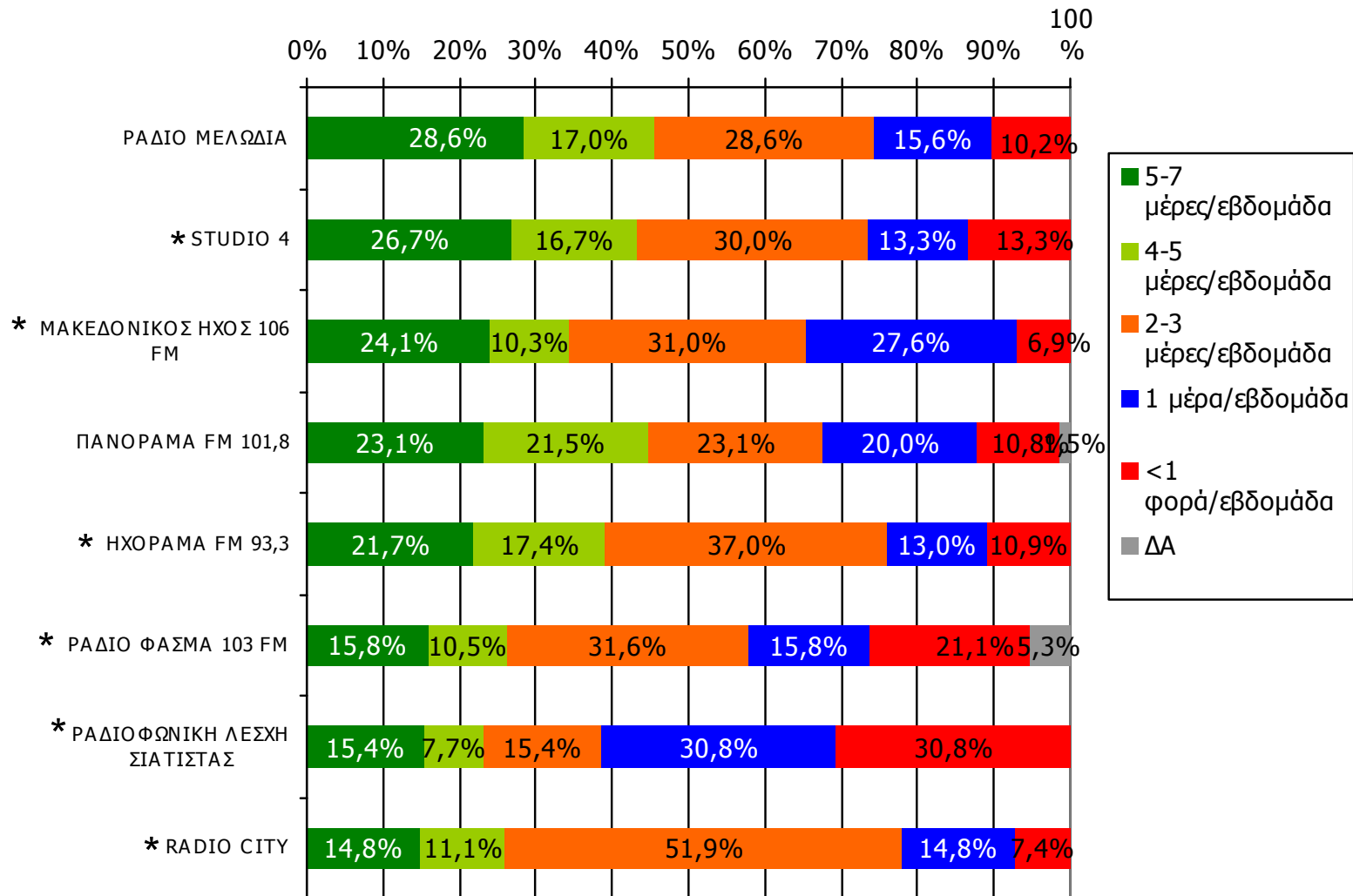


Βάση = Ακροατές (εβδομάδας) κάθε σταθμού

* Ενδεικτικά στοιχεία – Βάση μικρότερη των 60 ατόμων

ΣΥΧΝΟΤΗΤΑ ΑΚΡΟΑΣΗΣ ΡΑΔΙΟΦΩΝΙΚΩΝ ΣΤΑΘΜΩΝ Νομού Κοζάνης (λίγα λεπτά την τελευταία εβδομάδα) - 3

Πόσο συχνά ακούτε το ραδιοφωνικό σταθμό...



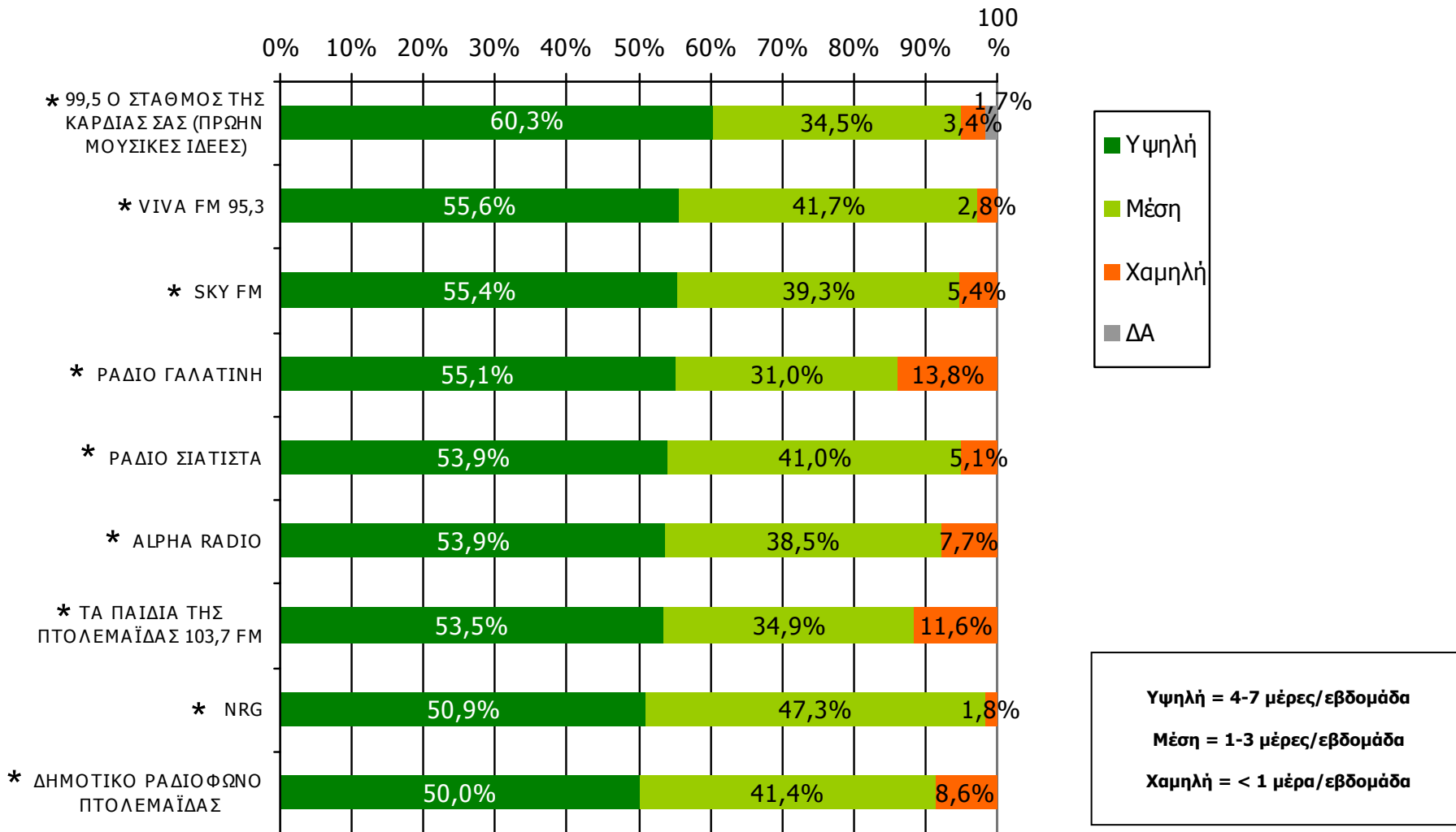
Βάση = Ακροατές (εβδομάδας) κάθε σταθμού

* Ενδεικτικά στοιχεία – Βάση μικρότερη των 60 ατόμων

ΣΥΧΝΟΤΗΤΑ ΑΚΡΟΑΣΗΣ ΡΑΔΙΟΦΩΝΙΚΩΝ ΣΤΑΘΜΩΝ Νομού

Κοζάνης (λίγα λεπτά την τελευταία εβδομάδα) - 1

Πόσο συχνά ακούτε το ραδιοφωνικό σταθμό...



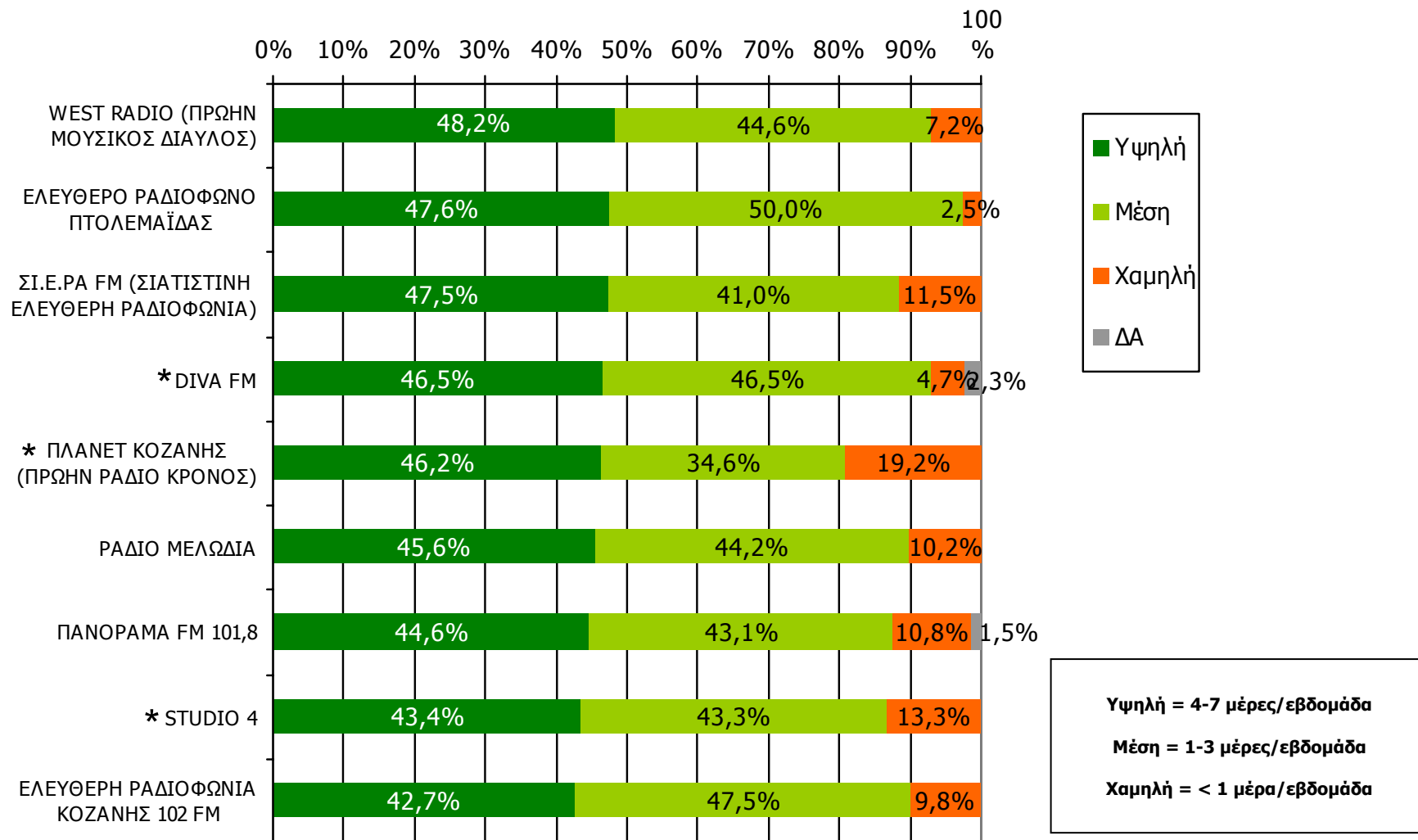
Βάση = Ακροατές (εβδομάδας) κάθε σταθμού

* Ενδεικτικά στοιχεία – Βάση μικρότερη των 60 ατόμων

ΣΥΧΝΟΤΗΤΑ ΑΚΡΟΑΣΗΣ ΡΑΔΙΟΦΩΝΙΚΩΝ ΣΤΑΘΜΩΝ Νομού

Κοζάνης (λίγα λεπτά την τελευταία εβδομάδα) - 2

Πόσο συχνά ακούτε το ραδιοφωνικό σταθμό...



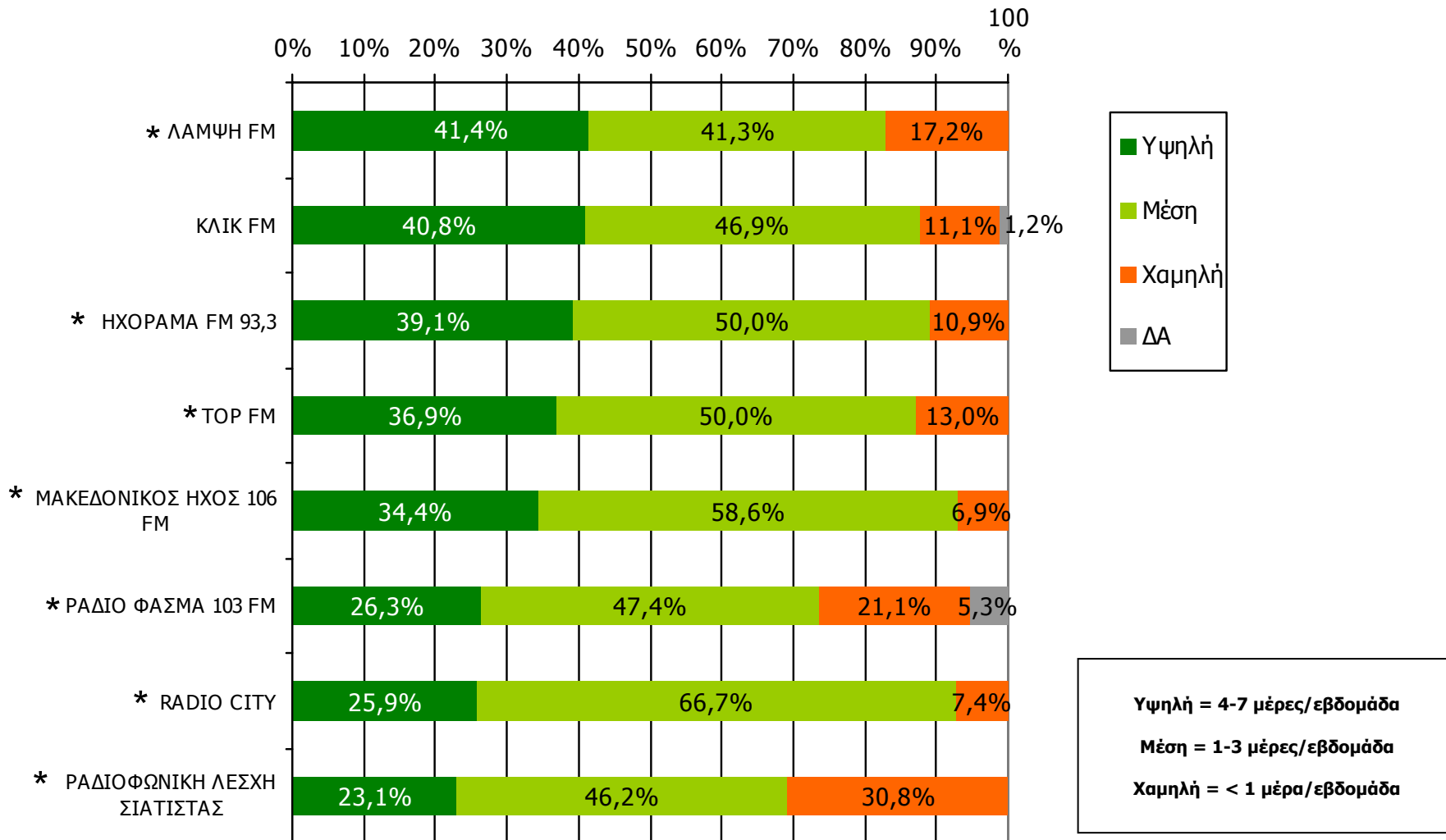
Βάση = Ακροατές (εβδομάδας) κάθε σταθμού

* Ενδεικτικά στοιχεία – Βάση μικρότερη των 60 ατόμων

ΣΥΧΝΟΤΗΤΑ ΑΚΡΟΑΣΗΣ ΡΑΔΙΟΦΩΝΙΚΩΝ ΣΤΑΘΜΩΝ Νομού

Κοζάνης (λίγα λεπτά την τελευταία εβδομάδα) - 3

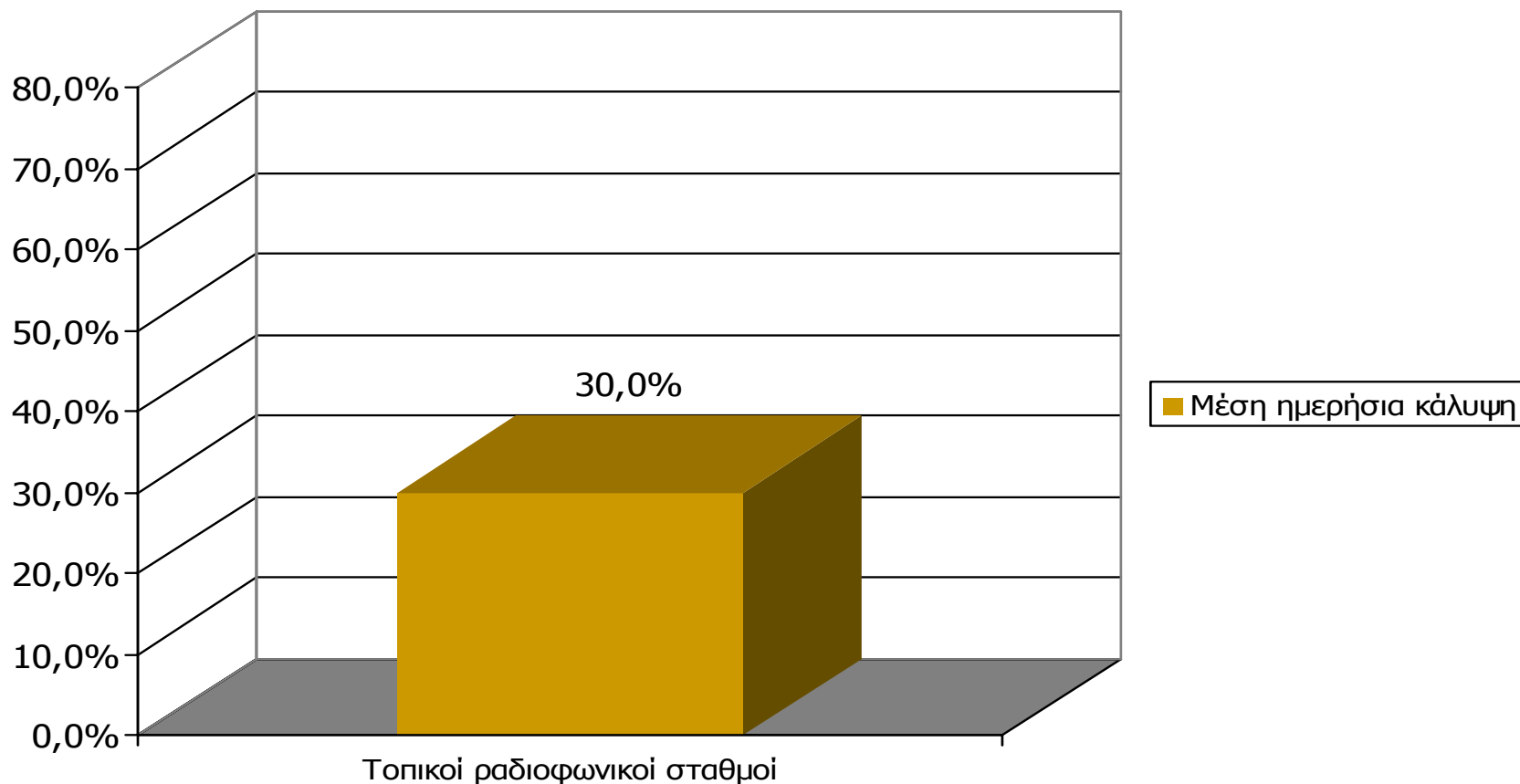
Πόσο συχνά ακούτε το ραδιοφωνικό σταθμό...



Βάση = Ακροατές (εβδομάδας) κάθε σταθμού

* Ενδεικτικά στοιχεία – Βάση μικρότερη των 60 ατόμων

Μέση ημερήσια κάλυψη τοπικών Ρ/Σ Νομού Κοζάνης (χθες)

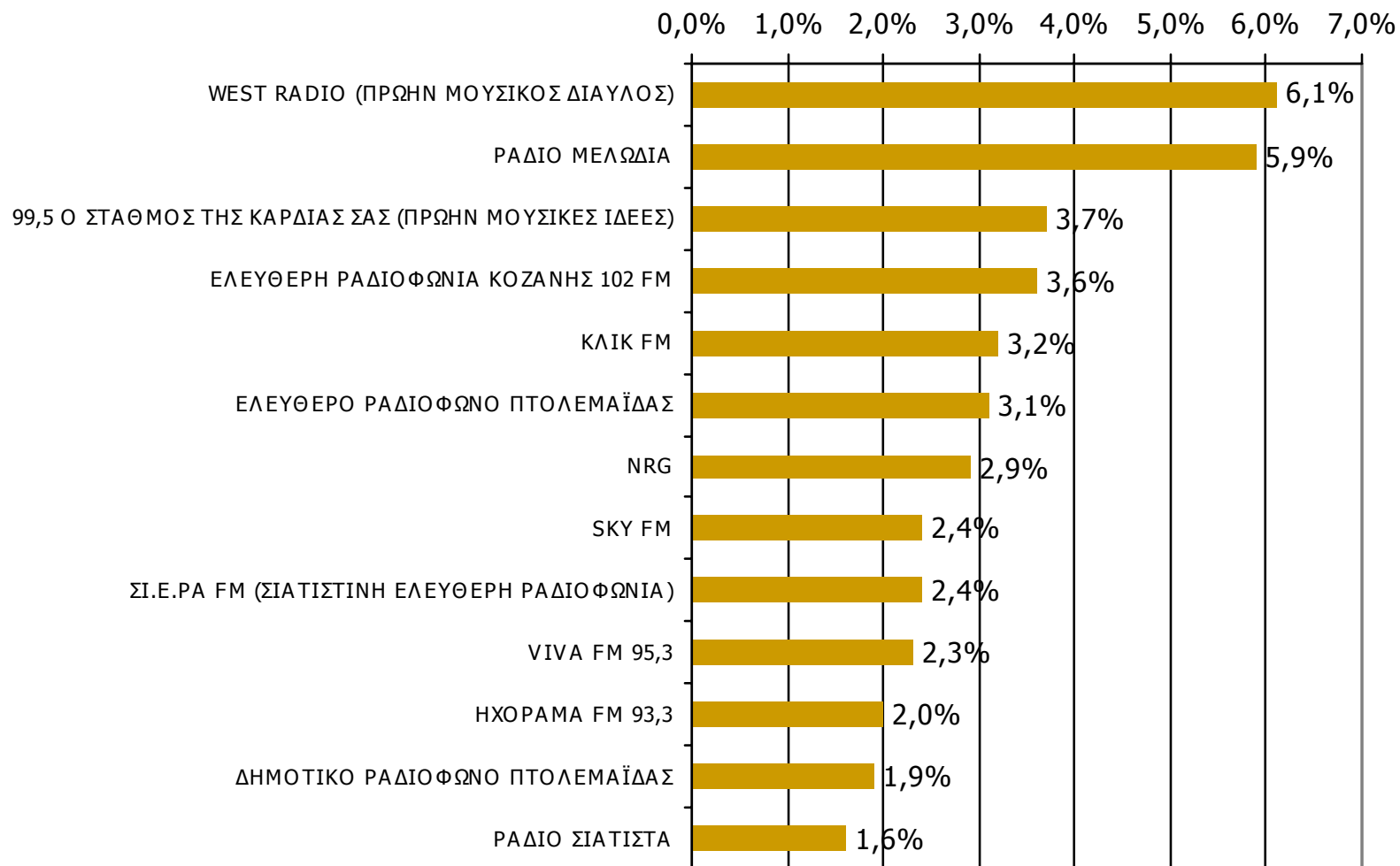


Μ.Ο.: 1.76 Ρ/Σ

Βάση = Σύνολο ερωτηθέντων (N=750)

Μέση ημερήσια κάλυψη τοπικών Ρ/Σ Νομού Κοζάνης - 1

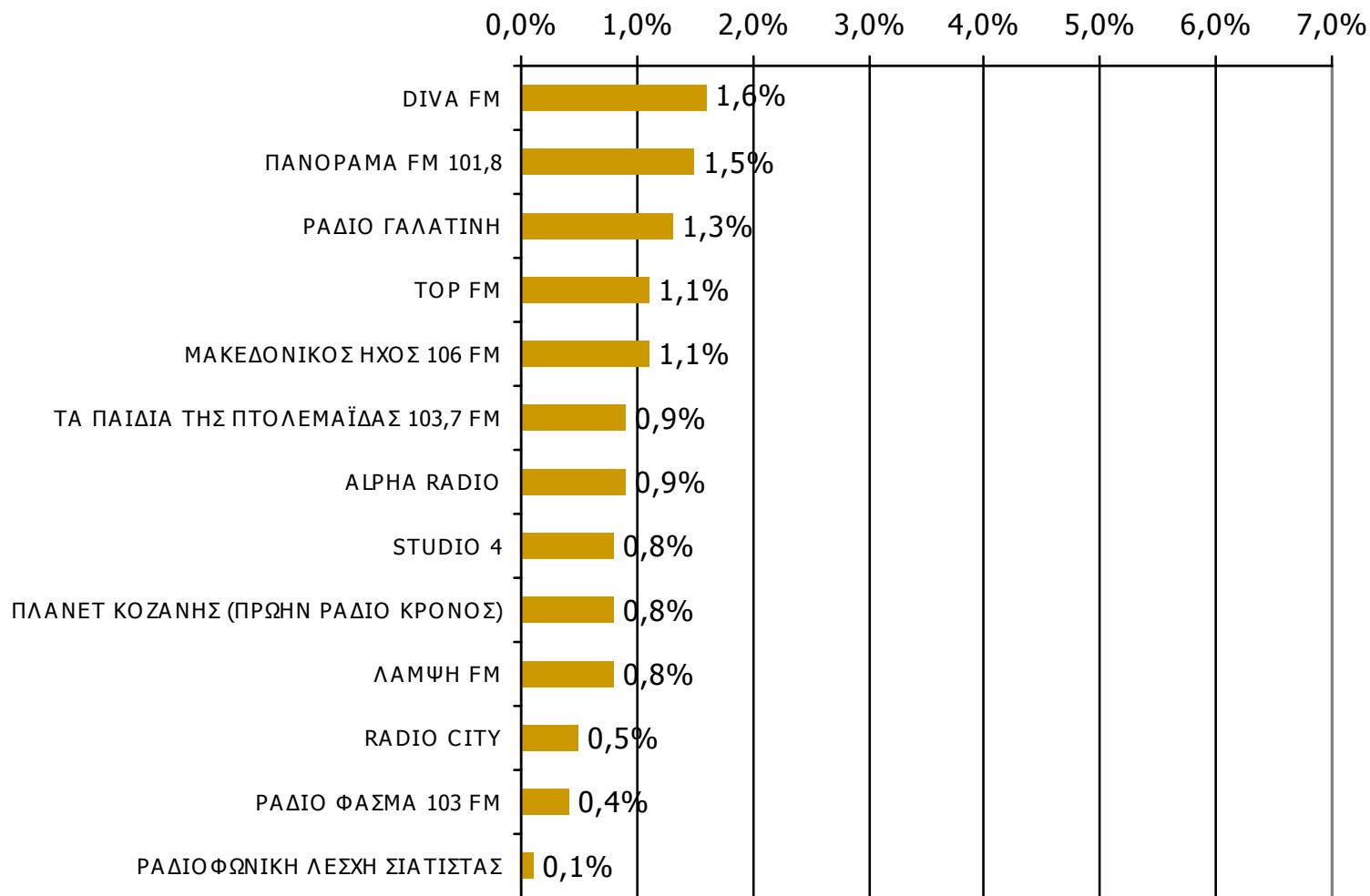
Τον ραδιοφωνικό σταθμό... τον ακούσατε χτες;



Βάση = Σύνολο ερωτηθέντων (N=750)

Μέση ημερήσια κάλυψη τοπικών Ρ/Σ Νομού Κοζάνης - 2

Τον ραδιοφωνικό σταθμό... τον ακούσατε χτες;



Βάση = Σύνολο ερωτηθέντων (N=750)

Μέση ημερήσια κάλυψη τοπικών Ρ/Σ Νομού Κοζάνης – Φύλο - 1

Τον ραδιοφωνικό σταθμό... τον ακούσατε χτες;

	ΣΥΝΟΛΟ	ΑΝΔΡΕΣ	ΓΥΝΑΙΚΕΣ
<i>Σύνολο ερωτηθέντων</i>	750	371	379
WEST RADIO (ΠΡΩΗΝ ΜΟΥΣΙΚΟΣ ΔΙΑΥΛΟΣ)	6,1%	7,3%	5,0%
ΡΑΔΙΟ ΜΕΛΩΔΙΑ	5,9%	7,5%	4,2%
99,5 Ο ΣΤΑΘΜΟΣ ΤΗΣ ΚΑΡΔΙΑΣ ΣΑΣ (ΠΡΩΗΝ ΜΟΥΣΙΚΕΣ ΙΔΕΕΣ)	3,7%	2,7%	4,7%
ΕΛΕΥΘΕΡΗ ΡΑΔΙΟΦΩΝΙΑ ΚΟΖΑΝΗΣ 102 FM	3,6%	5,1%	2,1%
ΚΛΙΚ FM	3,2%	2,7%	3,7%
ΕΛΕΥΘΕΡΟ ΡΑΔΙΟΦΩΝΟ ΠΤΟΛΕΜΑΪΔΑΣ	3,1%	4,0%	2,1%
NRG	2,9%	2,4%	3,4%
SKY FM	2,4%	3,2%	1,6%
ΣΙ.Ε.ΡΑ FM (ΣΙΑΤΙΣΤΙΝΗ ΕΛΕΥΘΕΡΗ ΡΑΔΙΟΦΩΝΙΑ)	2,4%	3,0%	1,8%
VIVA FM 95,3	2,3%	2,7%	1,8%
ΗΧΟΡΑΜΑ FM 93,3	2,0%	2,2%	1,8%
ΔΗΜΟΤΙΚΟ ΡΑΔΙΟΦΩΝΟ ΠΤΟΛΕΜΑΪΔΑΣ	1,9%	2,2%	1,6%
ΡΑΔΙΟ ΣΙΑΤΙΣΤΑ	1,6%	1,3%	1,8%

Μέση ημερήσια κάλυψη τοπικών Ρ/Σ Νομού Κοζάνης – Φύλο - 2

Τον ραδιοφωνικό σταθμό... τον ακούσατε χτες;

	ΣΥΝΟΛΟ	ΑΝΔΡΕΣ	ΓΥΝΑΙΚΕΣ
<i>Σύνολο ερωτηθέντων</i>	750	371	379
DIVA FM	1,6%	1,6%	1,6%
ΠΑΝΟΡΑΜΑ FM 101,8	1,5%	1,1%	1,8%
ΡΑΔΙΟ ΓΑΛΑΤΙΝΗ	1,3%	2,2%	0,5%
TOP FM	1,1%	0,8%	1,3%
ΜΑΚΕΔΟΝΙΚΟΣ ΗΧΟΣ 106 FM	1,1%	1,6%	0,5%
ΤΑ ΠΑΙΔΙΑ ΤΗΣ ΠΤΟΛΕΜΑΪΔΑΣ 103,7 FM	0,9%	0,5%	1,3%
ALPHA RADIO	0,9%	1,6%	0,3%
STUDIO 4	0,8%	0,5%	1,1%
ΠΛΑΝΕΤ ΚΟΖΑΝΗΣ (ΠΡΩΗΝ ΡΑΔΙΟ ΚΡΟΝΟΣ)	0,8%	0,5%	1,1%
ΛΑΜΨΗ FM	0,8%	0,8%	0,8%
RADIO CITY	0,5%	0,5%	0,5%
ΡΑΔΙΟ ΦΑΣΜΑ 103 FM	0,4%	-	0,8%
ΡΑΔΙΟΦΩΝΙΚΗ ΛΕΣΧΗ ΣΙΑΤΙΣΤΑΣ	0,1%	0,3%	-

Μέση ημερήσια κάλυψη τοπικών Ρ/Σ Νομού Κοζάνης – Ηλικία - 1

Τον ραδιοφωνικό σταθμό... τον ακούσατε χτες;

	ΣΥΝΟΛΟ	15-34	35-54	55+
<i>Σύνολο ερωτηθέντων</i>	750	256	238	256
WEST RADIO (ΠΡΩΗΝ ΜΟΥΣΙΚΟΣ ΔΙΑΥΛΟΣ)	6,1%	7,4%	6,3%	4,7%
ΡΑΔΙΟ ΜΕΛΩΔΙΑ	5,9%	7,4%	5,9%	4,3%
99,5 Ο ΣΤΑΘΜΟΣ ΤΗΣ ΚΑΡΔΙΑΣ ΣΑΣ (ΠΡΩΗΝ ΜΟΥΣΙΚΕΣ ΙΔΕΕΣ)	3,7%	9,0%	1,7%	0,4%
ΕΛΕΥΘΕΡΗ ΡΑΔΙΟΦΩΝΙΑ ΚΟΖΑΝΗΣ 102 FM	3,6%	4,3%	5,9%	0,8%
ΚΛΙΚ FM	3,2%	3,9%	3,8%	2,0%
ΕΛΕΥΘΕΡΟ ΡΑΔΙΟΦΩΝΟ ΠΤΟΛΕΜΑΪΔΑΣ	3,1%	3,5%	5,0%	0,8%
NRG	2,9%	7,4%	0,8%	0,4%
SKY FM	2,4%	2,3%	3,4%	1,6%
ΣΙ.Ε.ΡΑ FM (ΣΙΑΤΙΣΤΙΝΗ ΕΛΕΥΘΕΡΗ ΡΑΔΙΟΦΩΝΙΑ)	2,4%	4,3%	2,1%	0,8%
VIVA FM 95,3	2,3%	5,9%	0,8%	-
ΗΧΟΡΑΜΑ FM 93,3	2,0%	4,3%	1,7%	-
ΔΗΜΟΤΙΚΟ ΡΑΔΙΟΦΩΝΟ ΠΤΟΛΕΜΑΪΔΑΣ	1,9%	2,0%	2,9%	0,8%
ΡΑΔΙΟ ΣΙΑΤΙΣΤΑ	1,6%	1,6%	1,7%	1,6%

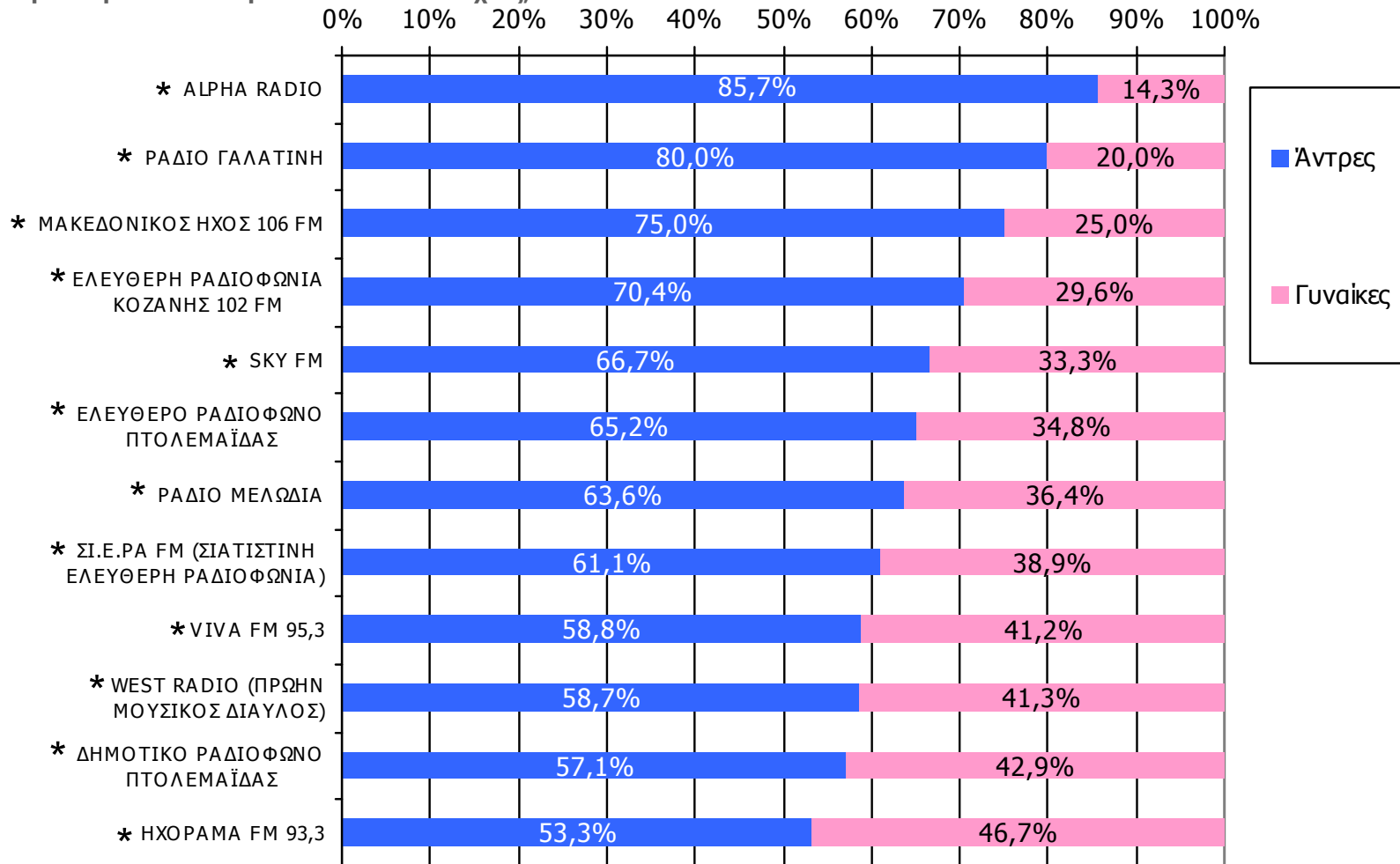
Μέση ημερήσια κάλυψη τοπικών Ρ/Σ Νομού Κοζάνης – Ηλικία - 2

Τον ραδιοφωνικό σταθμό... τον ακούσατε χτες;

	ΣΥΝΟΛΟ	15-34	35-54	55+
<i>Σύνολο ερωτηθέντων</i>	750	256	238	256
DIVA FM	1,6%	4,3%	-	0,4%
ΠΑΝΟΡΑΜΑ FM 101,8	1,5%	2,7%	1,7%	-
ΡΑΔΙΟ ΓΑΛΑΤΙΝΗ	1,3%	1,6%	2,1%	0,4%
TOP FM	1,1%	1,2%	1,3%	0,8%
ΜΑΚΕΔΟΝΙΚΟΣ ΗΧΟΣ 106 FM	1,1%	1,2%	2,1%	-
ΤΑ ΠΑΙΔΙΑ ΤΗΣ ΠΤΟΛΕΜΑΪΔΑΣ 103,7 FM	0,9%	2,3%	0,4%	-
ΑΛΦΑ ΡΑΔΙΟ	0,9%	1,2%	0,4%	1,2%
STUDIO 4	0,8%	1,2%	1,3%	-
ΠΛΑΝΕΤ ΚΟΖΑΝΗΣ (ΠΡΩΗΝ ΡΑΔΙΟ ΚΡΟΝΟΣ)	0,8%	2,3%	-	-
ΛΑΜΨΗ FM	0,8%	2,3%	-	-
RADIO CITY	0,5%	1,2%	0,4%	-
ΡΑΔΙΟ ΦΑΣΜΑ 103 FM	0,4%	1,2%	-	-
ΡΑΔΙΟΦΩΝΙΚΗ ΛΕΣΧΗ ΣΙΑΤΙΣΤΑΣ	0,1%	0,4%	-	-

Μέση ημερήσια κάλυψη τοπικών Ρ/Σ Νομού Κοζάνης – Φύλο/ Προφίλ - 1

Τον ραδιοφωνικό σταθμό... τον ακούσατε χτες;



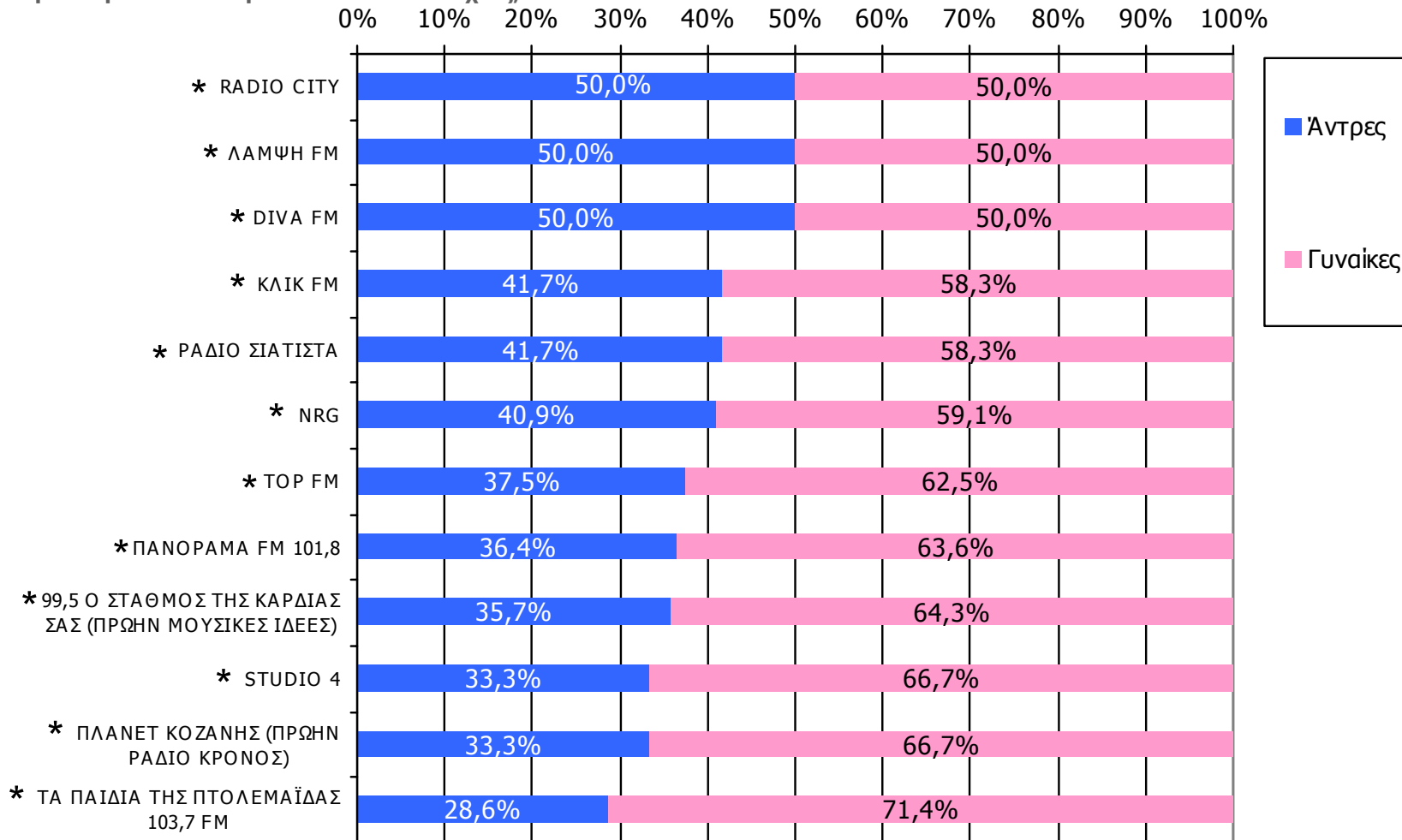
* Ενδεικτικά στοιχεία – Βάση μικρότερη των 60 ατόμων

*2 ΟΙ Ρ/Σ ΡΑΔΙΟΦΩΝΙΚΗ ΛΕΣΧΗ ΣΙΑΤΙΣΤΑΣ και ΡΑΔΙΟ ΦΑΣΜΑ 103 FM έχουν μόνο από έναν ακροατή και από 3 ακροάτριες στο χτες αντίστοιχα και δεν τους εμφανίζουμε στο γράφημα.

Βάση = Ακροατές (χτες) κάθε σταθμού

Μέση ημερήσια κάλυψη τοπικών Ρ/Σ Νομού Κοζάνης – Φύλο/ Προφίλ - 2

Τον ραδιοφωνικό σταθμό... τον ακούσατε χτες;



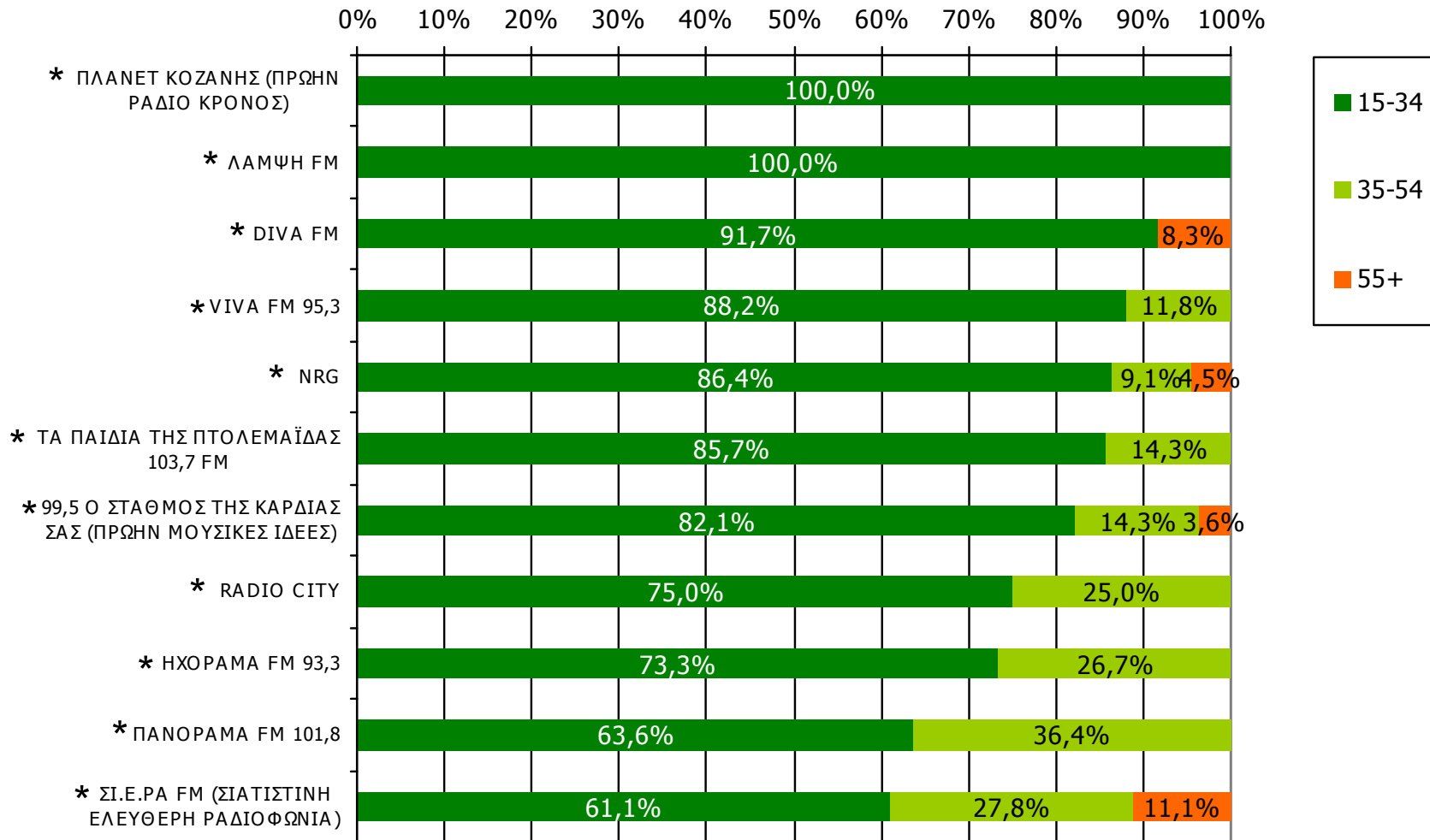
* Ενδεικτικά στοιχεία – Βάση μικρότερη των 60 ατόμων

*2 ΟΙ Ρ/Σ ΡΑΔΙΟΦΩΝΙΚΗ ΛΕΣΧΗ ΣΙΑΤΙΣΤΑΣ και ΡΑΔΙΟ ΦΑΣΜΑ 103 FM έχουν μόνο από έναν ακροάτη και από 3 ακροάτριες στο χτες αντίστοιχα και δεν τους εμφανίζουμε στο γράφημα.

Βάση = Ακροατές (χτες) κάθε σταθμού

Μέση ημερήσια κάλυψη τοπικών Ρ/Σ Νομού Κοζάνης – Ηλικία / Προφίλ - 1

Τον ραδιοφωνικό σταθμό... τον ακούσατε χτες;



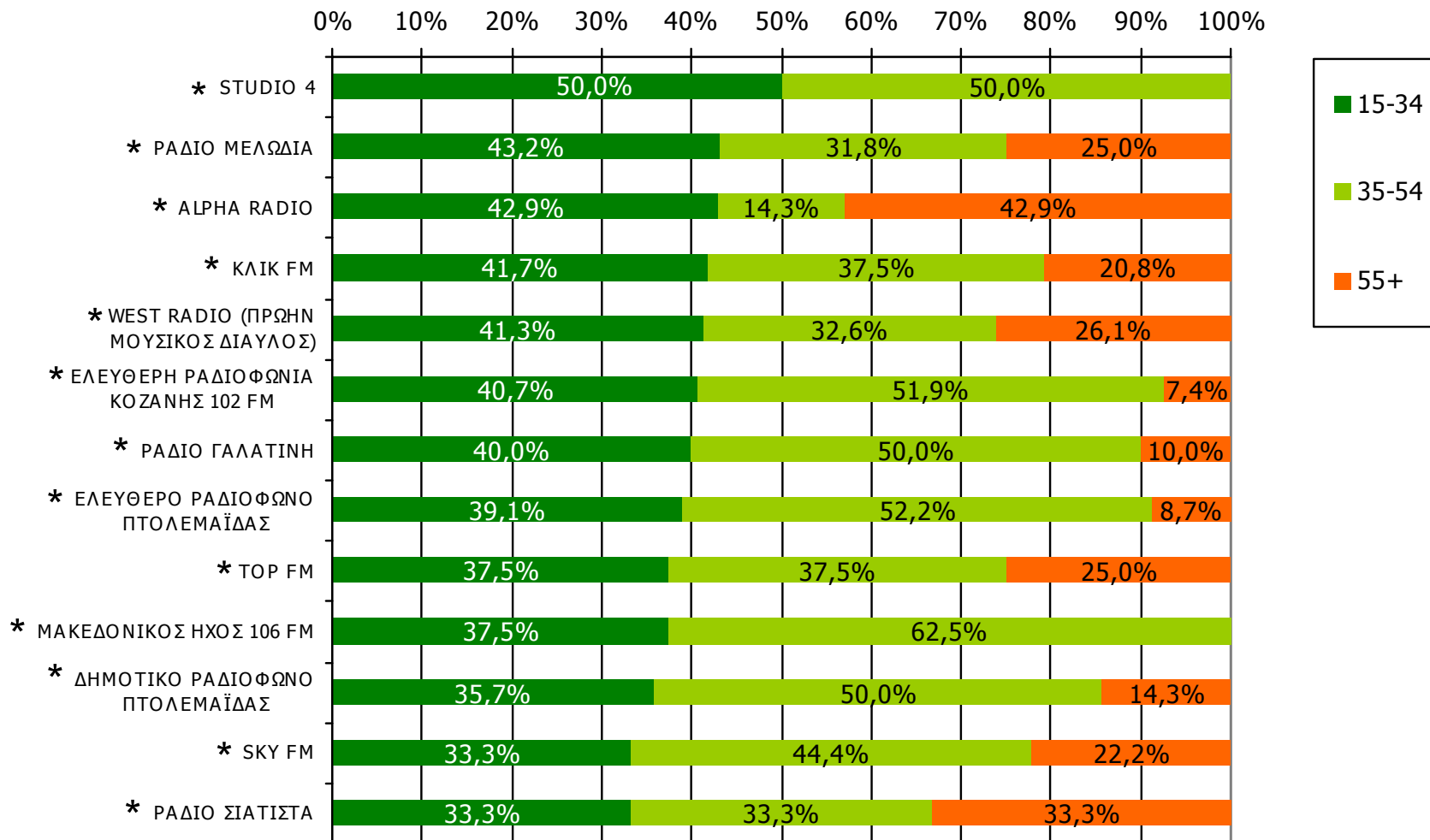
* Ενδεικτικά στοιχεία – Βάση μικρότερη των 60 ατόμων

*2 ΟΙ Ρ/Σ ΡΑΔΙΟΦΩΝΙΚΗ ΛΕΣΧΗ ΣΙΑΤΙΣΤΑΣ και ΡΑΔΙΟ ΦΑΣΜΑ 103 FM έχουν μόνο από έναν ακροάτη και από 3 ακροάτριες στο χτες αντίστοιχα ηλικίας 15-34 και δεν τους εμφανίζουμε στο γράφημα.

Βάση = Ακροατές (χτες) κάθε σταθμού

Μέση ημερήσια κάλυψη τοπικών Ρ/Σ Νομού Κοζάνης – Ηλικία / Προφίλ - 2

Τον ραδιοφωνικό σταθμό... τον ακούσατε χτες;

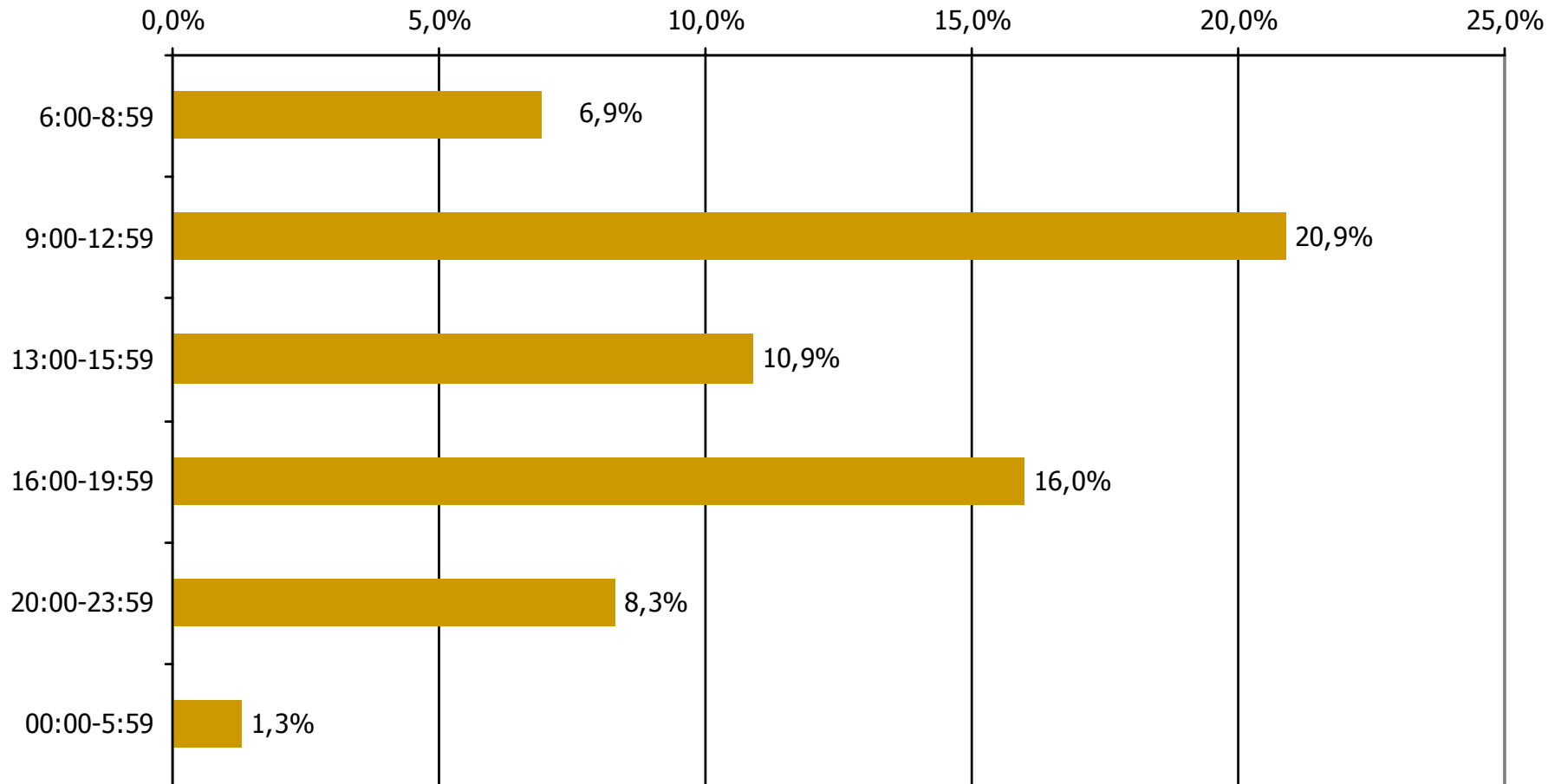


* Ενδεικτικά στοιχεία – Βάση μικρότερη των 60 ατόμων

*2 ΟΙ Ρ/Σ ΡΑΔΙΟΦΩΝΙΚΗ ΛΕΣΧΗ ΣΙΑΤΙΣΤΑΣ και ΡΑΔΙΟ ΦΑΣΜΑ 103 FM έχουν μόνο από έναν ακροάτη και από 3 ακροάτριες στο χτες αντίστοιχα ηλικίας 15-34 και δεν τους εμφανίζουμε στο γράφημα.

Βάση = Ακροατές (χτες) κάθε σταθμού

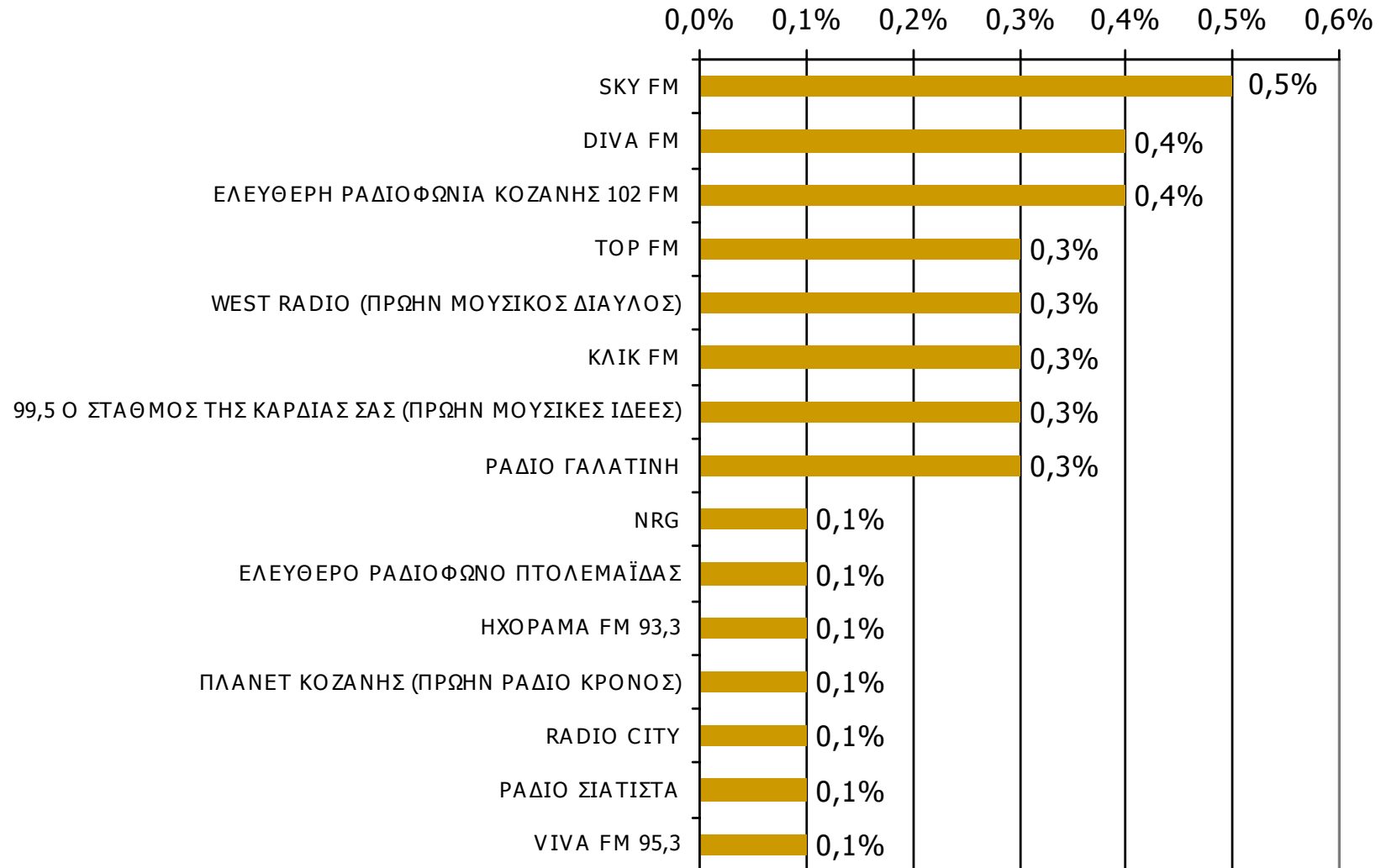
Μέση κάλυψη χρονικών ζωνών της ημέρας τοπικών Ρ/Σ Νομού Κοζάνης



Βάση = Σύνολο ερωτηθέντων (N=750)

Μέση κάλυψη χρονικών ζωνών της ημέρας τοπικών Ρ/Σ Νομού Κοζάνης 6:00-8:59

Ποιες ώρες ακούσατε το ραδιοφωνικό σταθμό...

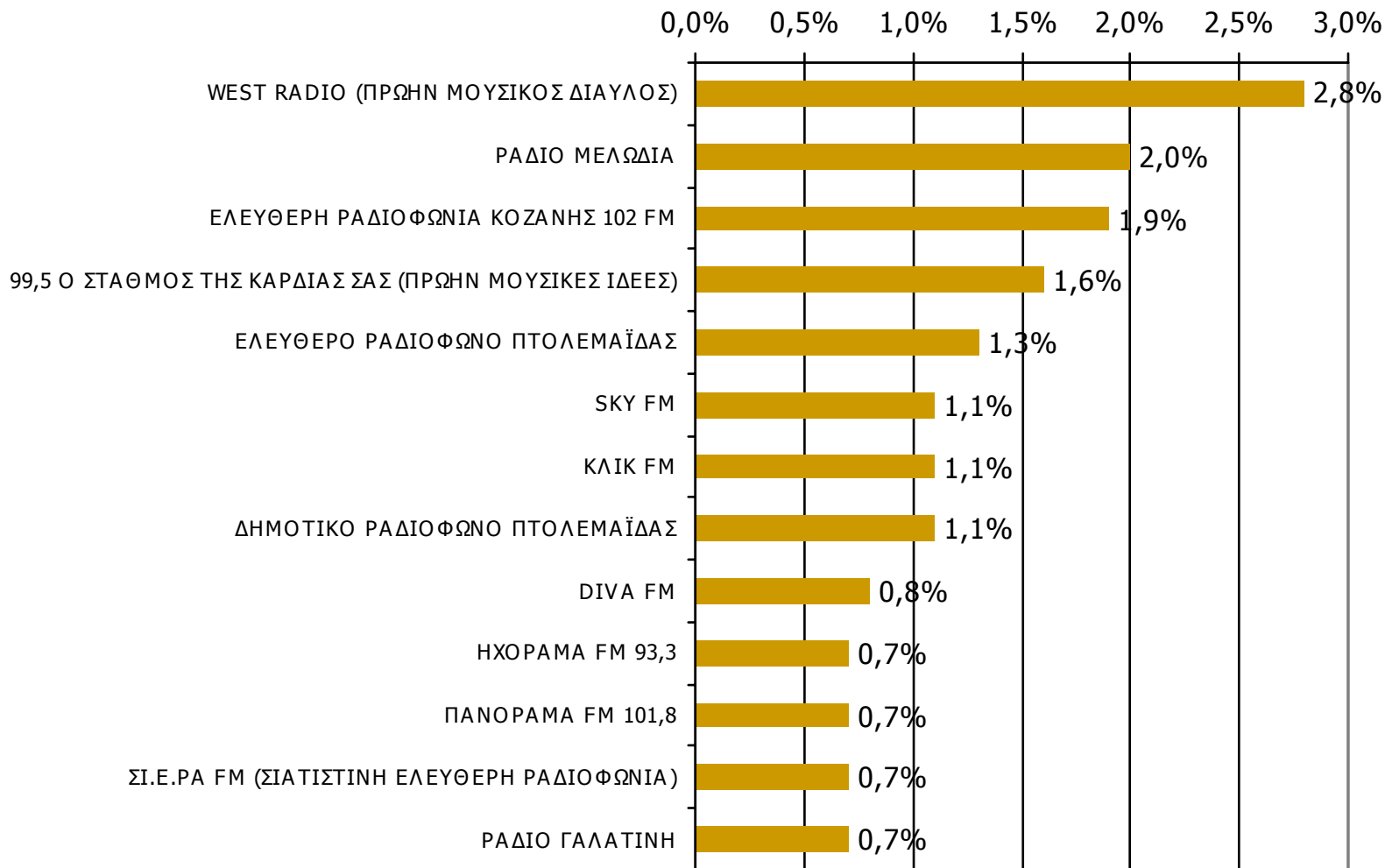


Βάση = Σύνολο ερωτηθέντων (N=750)

* Εμφανίζονται οι Ρ/Σ που αναφέρθηκαν στη συγκεκριμένη ζώνη

Μέση κάλυψη χρονικών ζωνών της ημέρας τοπικών Ρ/Σ Νομού Κοζάνης 9:00-12:59 - 1

Ποιες ώρες ακούσατε το ραδιοφωνικό σταθμό...

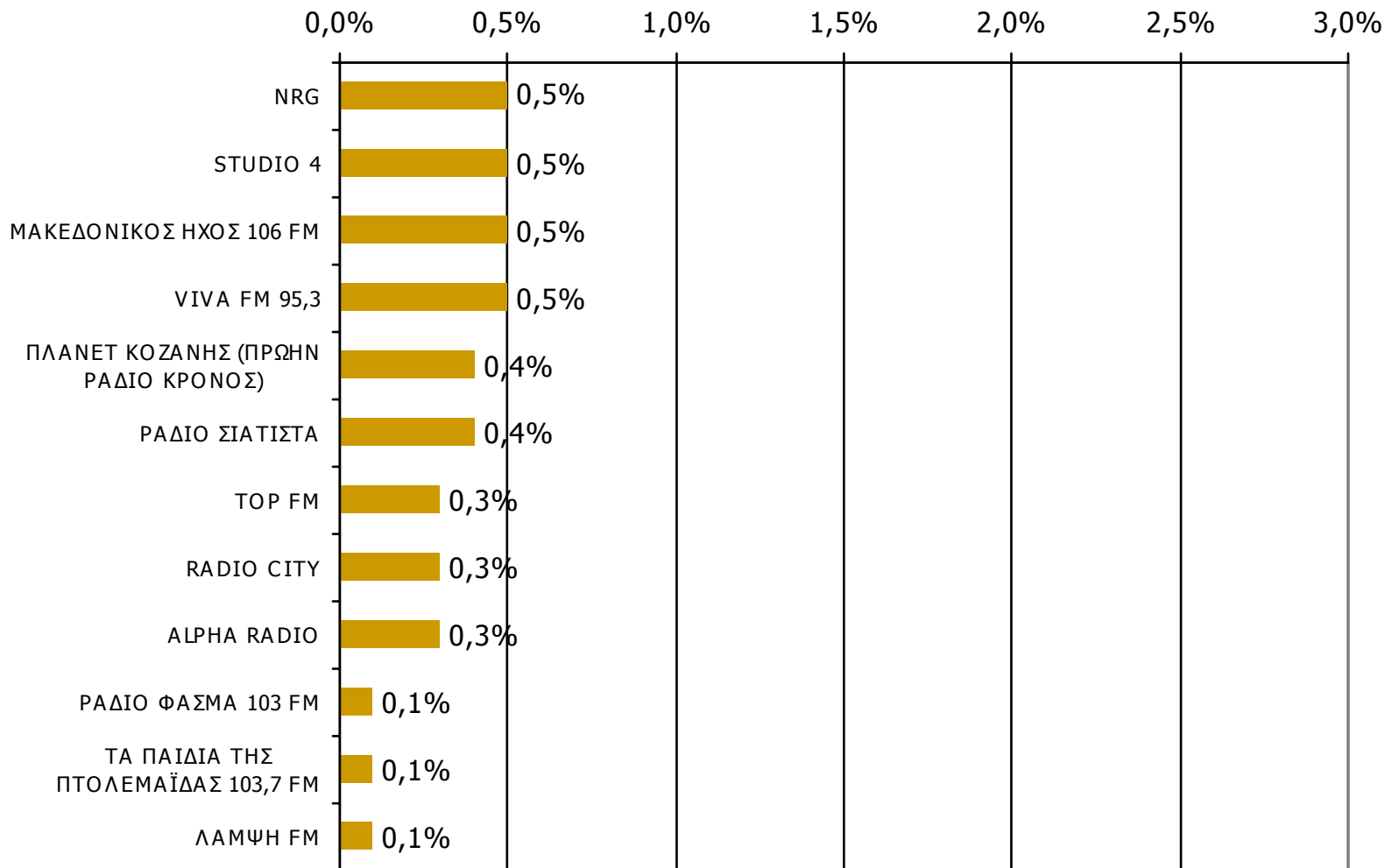


Βάση = Σύνολο ερωτηθέντων (N=750)

* Εμφανίζονται οι Ρ/Σ που αναφέρθηκαν στη συγκεκριμένη ζώνη

Μέση κάλυψη χρονικών ζωνών της ημέρας τοπικών Ρ/Σ Νομού Κοζάνης 9:00-12:59 - 2

Ποιες ώρες ακούσατε το ραδιοφωνικό σταθμό...

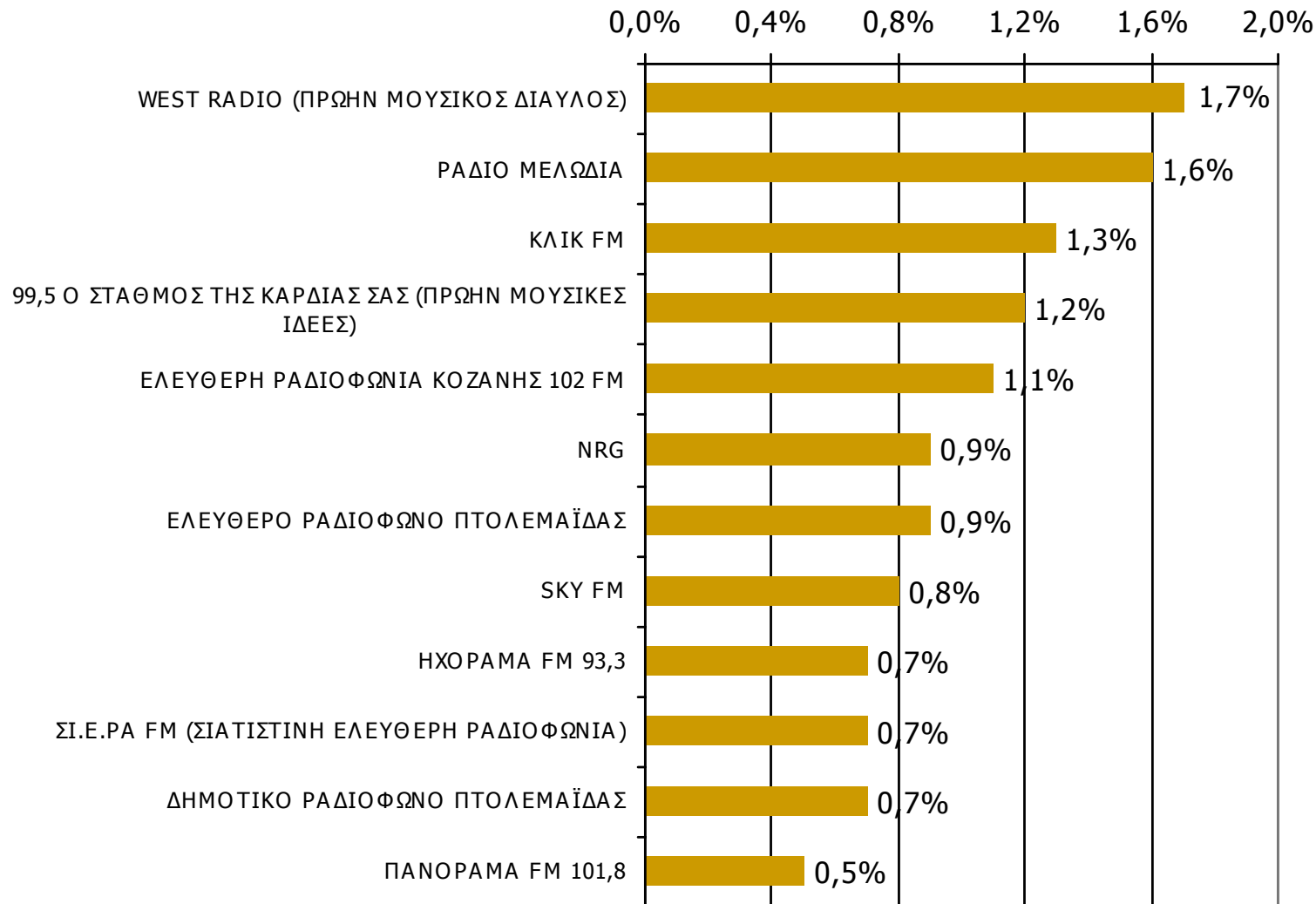


Βάση = Σύνολο ερωτηθέντων (N=750)

* Εμφανίζονται οι Ρ/Σ που αναφέρθηκαν στη συγκεκριμένη ζώνη

Μέση κάλυψη χρονικών ζωνών της ημέρας τοπικών Ρ/Σ Νομού Κοζάνης 13:00-15:59 - 1

Ποιες ώρες ακούσατε το ραδιοφωνικό σταθμό...



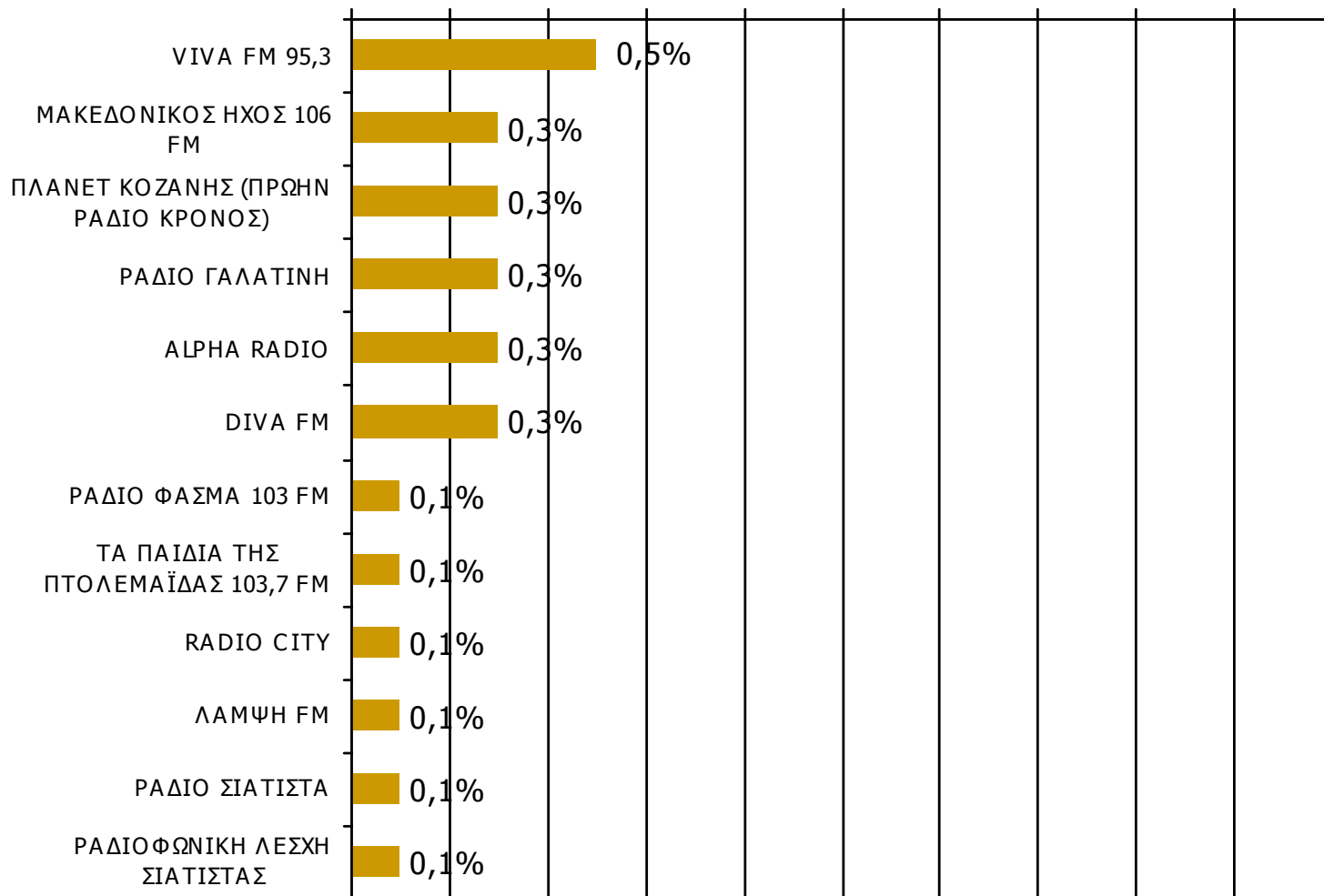
Βάση = Σύνολο ερωτηθέντων (N=750)

* Εμφανίζονται οι Ρ/Σ που αναφέρθηκαν στη συγκεκριμένη ζώνη

Μέση κάλυψη χρονικών ζωνών της ημέρας τοπικών Ρ/Σ Νομού Κοζάνης 13:00-15:59 - 2

Ποιες ώρες ακούσατε το ραδιοφωνικό σταθμό...

0,0% 0,2% 0,4% 0,6% 0,8% 1,0% 1,2% 1,4% 1,6% 1,8% 2,0%

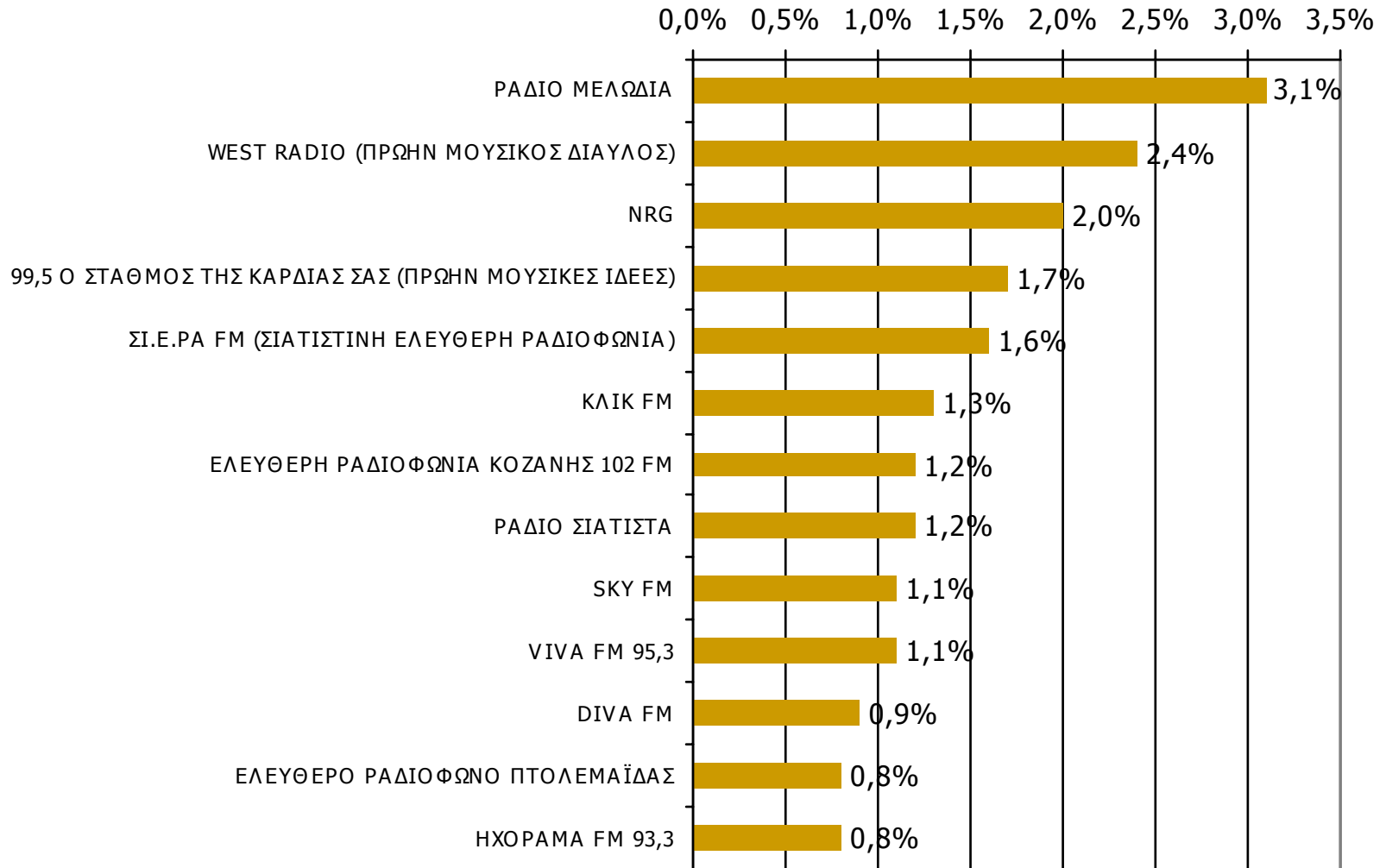


Βάση = Σύνολο ερωτηθέντων (N=750)

* Εμφανίζονται οι Ρ/Σ που αναφέρθηκαν στη συγκεκριμένη ζώνη

Μέση κάλυψη χρονικών ζωνών της ημέρας τοπικών Ρ/Σ Νομού Κοζάνης 16:00-19:59 - 1

Ποιες ώρες ακούσατε το ραδιοφωνικό σταθμό...

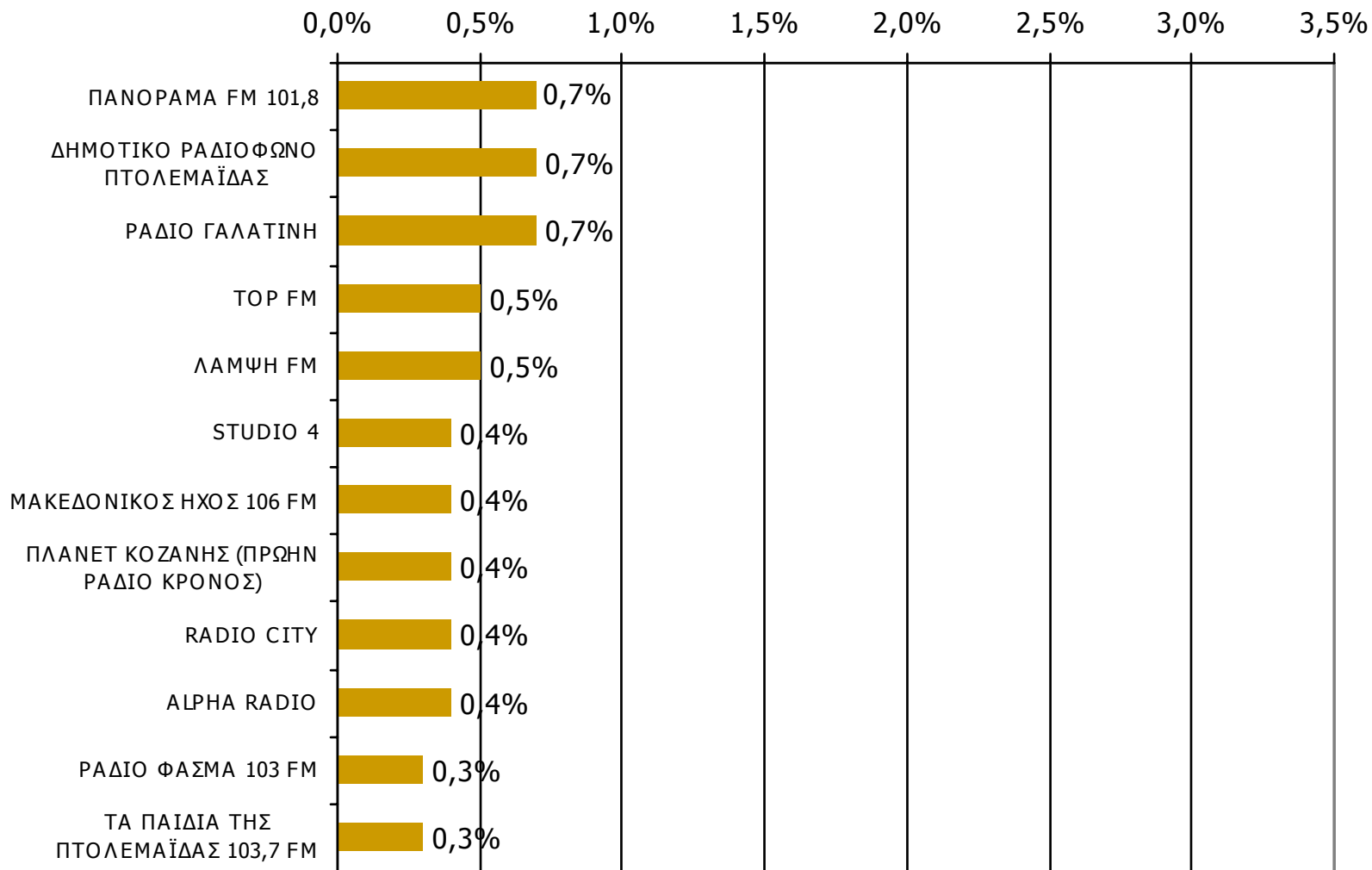


Βάση = Σύνολο ερωτηθέντων (N=750)

* Εμφανίζονται οι Ρ/Σ που αναφέρθηκαν στη συγκεκριμένη ζώνη

Μέση κάλυψη χρονικών ζωνών της ημέρας τοπικών Ρ/Σ Νομού Κοζάνης 16:00-19:59 - 2

Ποιες ώρες ακούσατε το ραδιοφωνικό σταθμό...

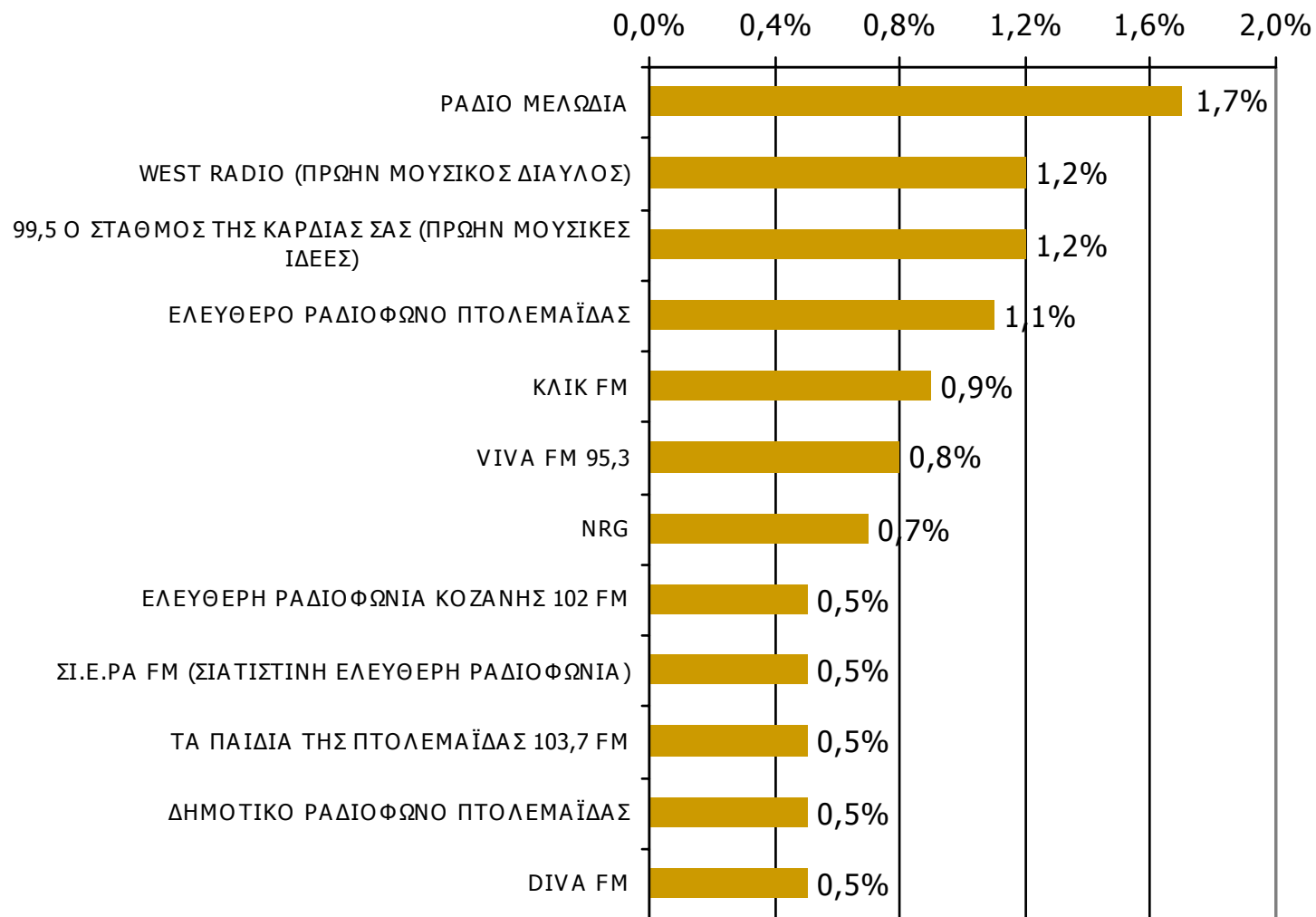


Βάση = Σύνολο ερωτηθέντων (N=750)

* Εμφανίζονται οι Ρ/Σ που αναφέρθηκαν στη συγκεκριμένη ζώνη

Μέση κάλυψη χρονικών ζωνών της ημέρας τοπικών Ρ/Σ Νομού Κοζάνης 20:00-23:59 - 1

Ποιες ώρες ακούσατε το ραδιοφωνικό σταθμό...

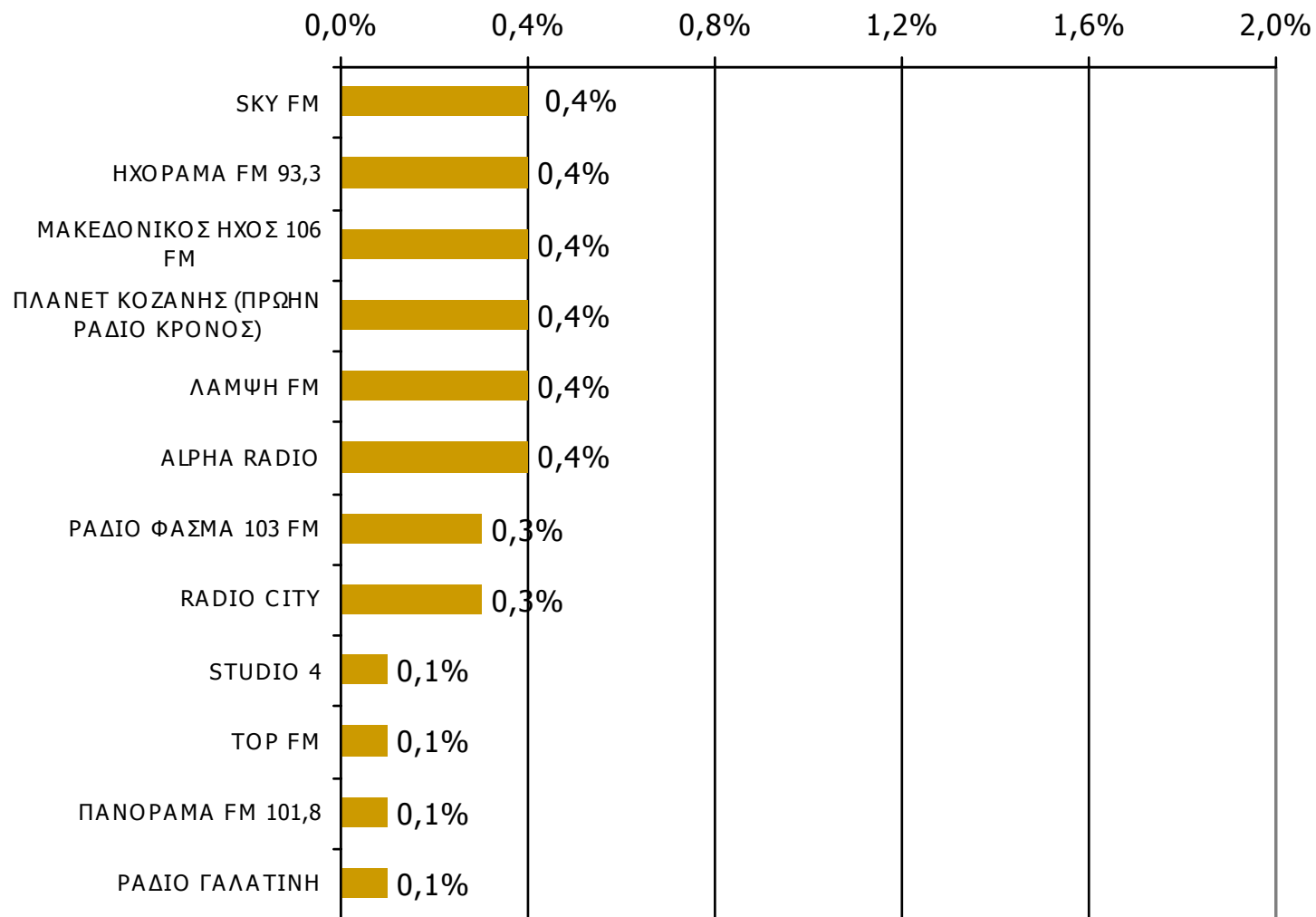


Βάση = Σύνολο ερωτηθέντων (N=750)

* Εμφανίζονται οι Ρ/Σ που αναφέρθηκαν στη συγκεκριμένη ζώνη

Μέση κάλυψη χρονικών ζωνών της ημέρας τοπικών Ρ/Σ Νομού Κοζάνης 20:00-23:59 - 2

Ποιες ώρες ακούσατε το ραδιοφωνικό σταθμό...

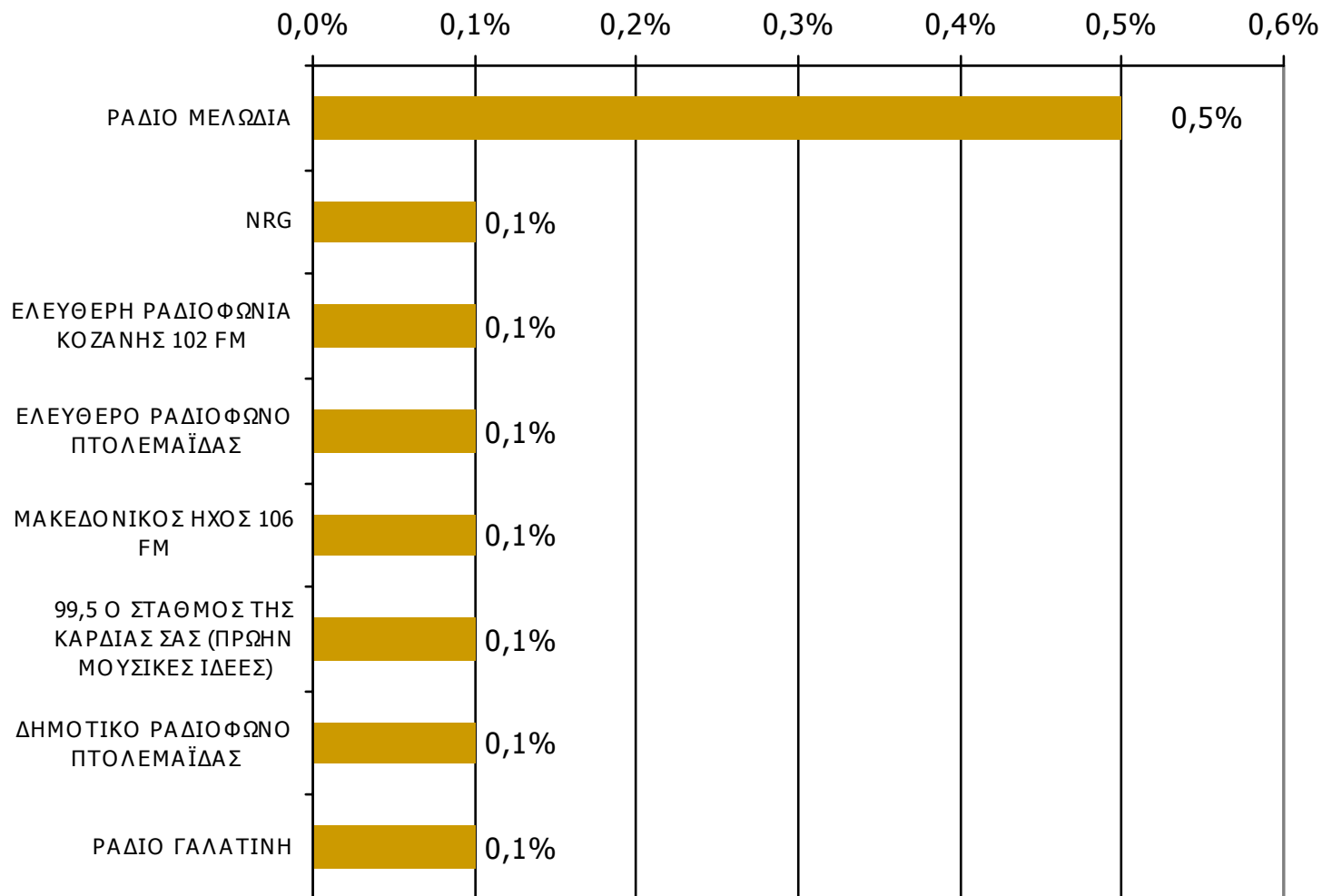


Βάση = Σύνολο ερωτηθέντων (N=750)

* Εμφανίζονται οι Ρ/Σ που αναφέρθηκαν στη συγκεκριμένη ζώνη

Μέση κάλυψη χρονικών ζωνών της ημέρας τοπικών Ρ/Σ Νομού Κοζάνης 00:00-05:59

Ποιες ώρες ακούσατε το ραδιοφωνικό σταθμό...

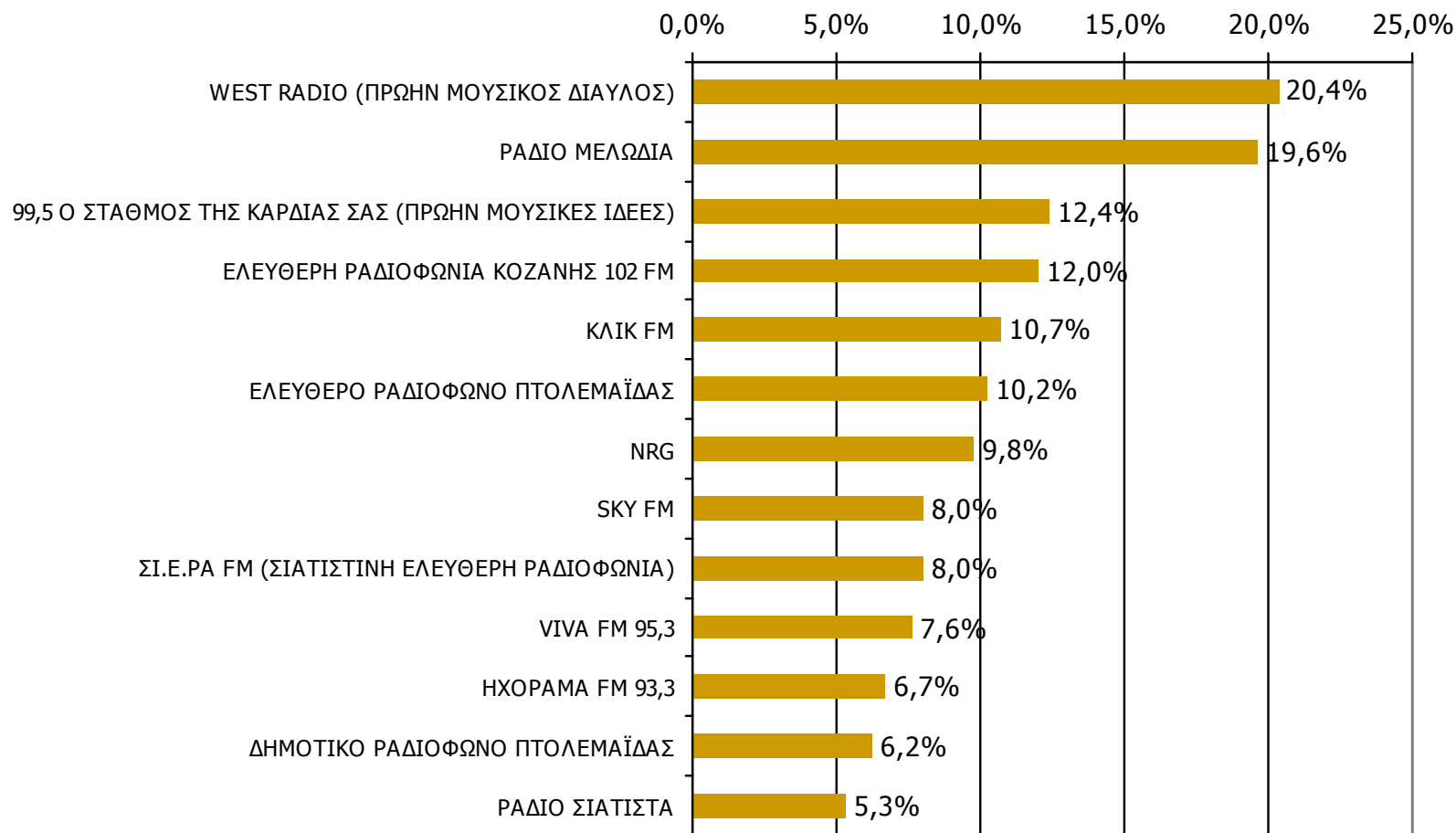


Βάση = Σύνολο ερωτηθέντων (N=750)

* Εμφανίζονται οι Ρ/Σ που αναφέρθηκαν στη συγκεκριμένη ζώνη

Μέση ημερήσια κάλυψη τοπικών Ρ/Σ Νομού Κοζάνης (Στο σύνολο των ακροατών - χθες) - 1

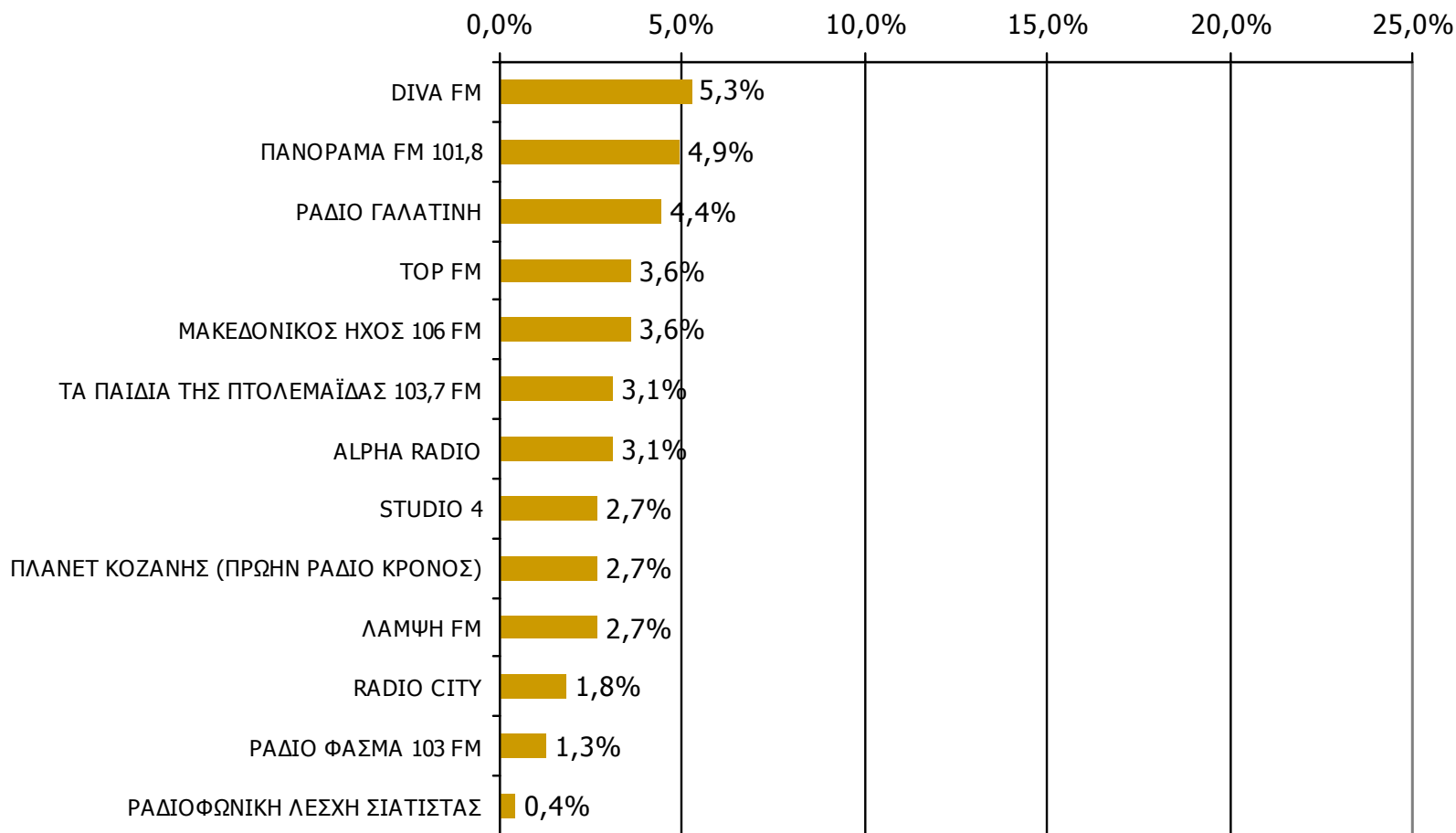
Τον ραδιοφωνικό σταθμό... τον ακούσατε χτες;



Βάση = Ακροατές τοπικών Ρ/Σ (χθες) N=225

Μέση ημερήσια κάλυψη τοπικών Ρ/Σ Νομού Κοζάνης (Στο σύνολο των ακροατών - χθες) - 2

Τον ραδιοφωνικό σταθμό... τον ακούσατε χτες;



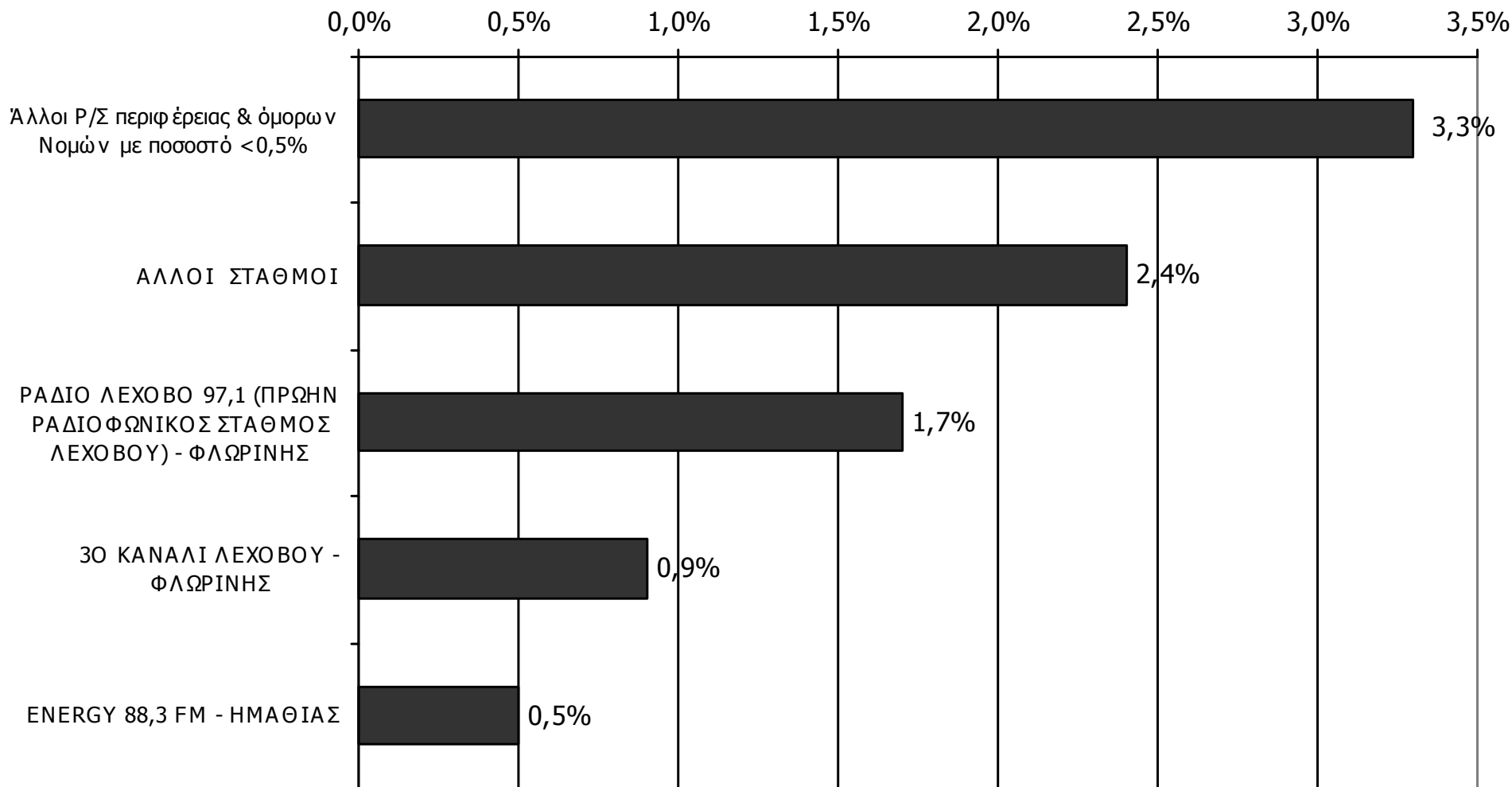
Βάση = Ακροατές τοπικών Ρ/Σ (χθες) N=225

ΡΑΔΙΟΦΩΝΙΚΟΙ ΣΤΑΘΜΟΙ ΟΜΟΡΩΝ ΝΟΜΩΝ

ΑΚΡΟΑΣΗ ΡΑΔΙΟΦΩΝΙΚΩΝ ΣΤΑΘΜΩΝ (λίγα λεπτά την τελευταία εβδομάδα) - 1

Γενικά χθες ακούσατε άλλους τοπικούς ραδιοφωνικούς σταθμούς που εκπέμπουν στο νομό σας; Αν ναι, ποιους;

(Δεν άκουσαν: 91,5%)



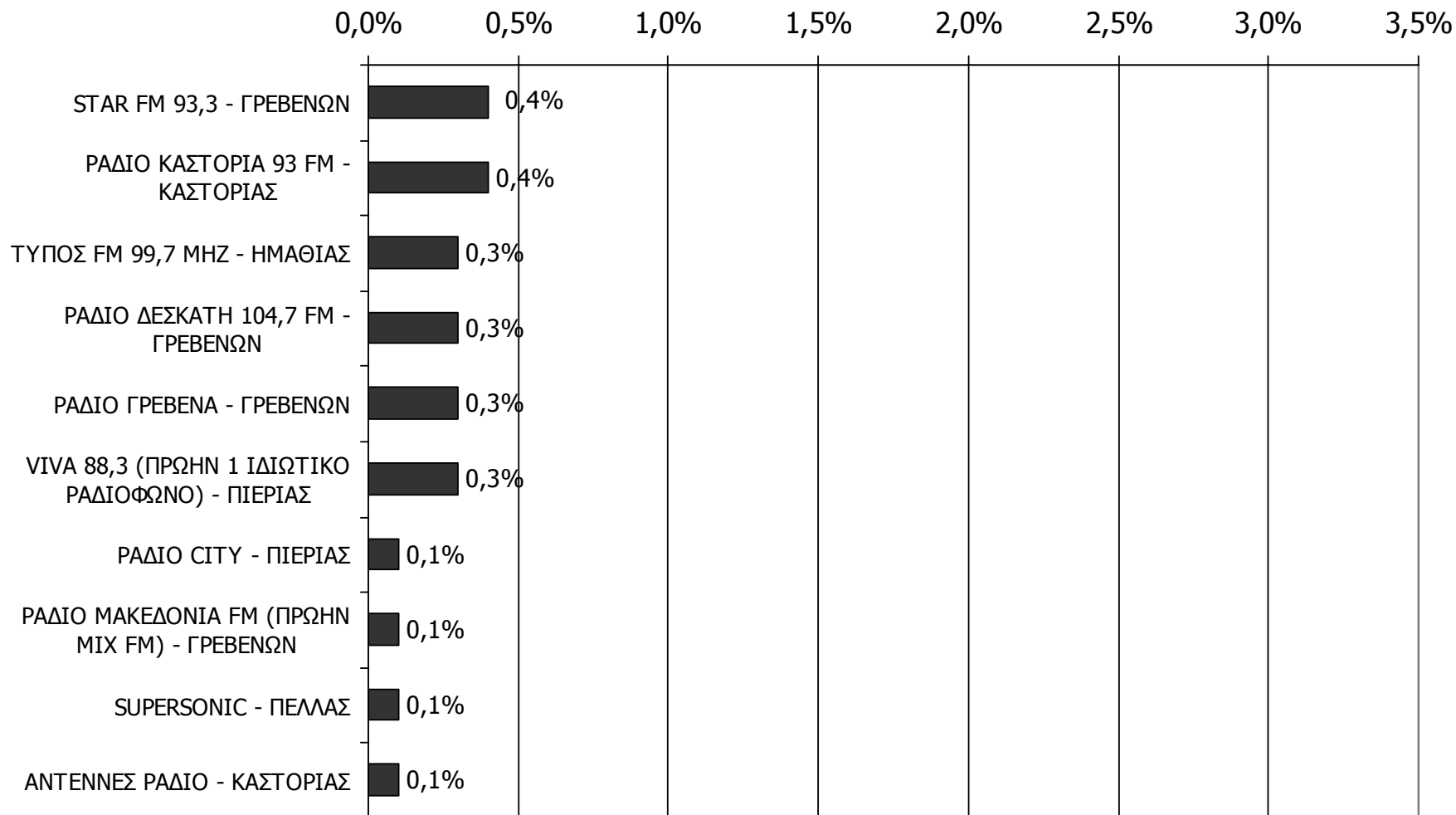
Βάση = Σύνολο ερωτηθέντων (N=750)

* Παρουσιάζονται οι Ρ/Σ που εμφάνισαν ποσοστό $\geq 0,5\%$

ΑΚΡΟΑΣΗ ΡΑΔΙΟΦΩΝΙΚΩΝ ΣΤΑΘΜΩΝ (λίγα λεπτά την τελευταία εβδομάδα) - 2

Γενικά χθες ακούσατε άλλους τοπικούς ραδιοφωνικούς σταθμούς που εκπέμπουν στο νομό σας; Αν ναι, ποιους;

(Δεν άκουσαν: 91,5%)



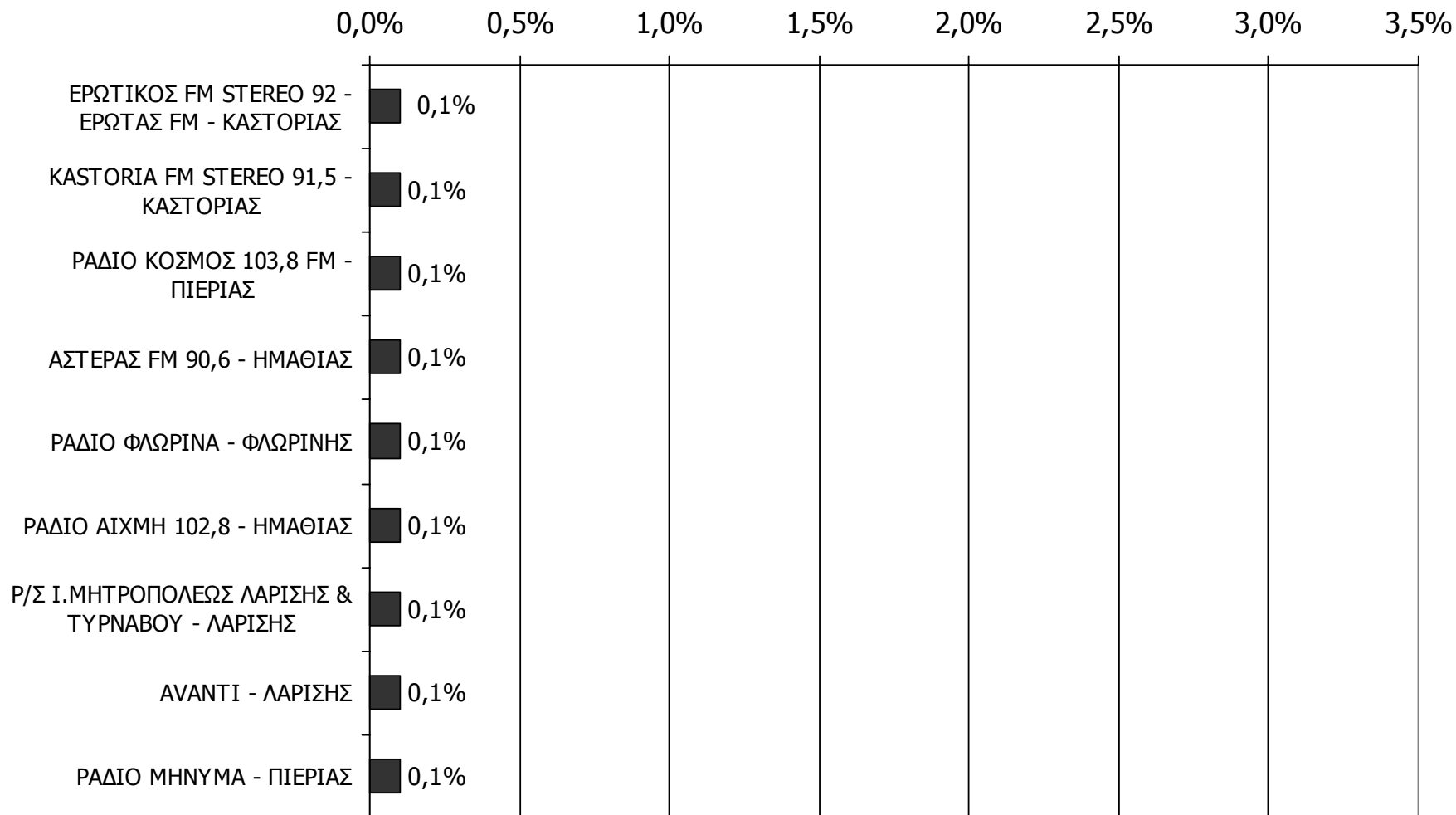
Βάση = Σύνολο ερωτηθέντων (N=750)

* Παρουσιάζονται οι Ρ/Σ που εμφάνισαν ποσοστό < 0,5%

ΑΚΡΟΑΣΗ ΡΑΔΙΟΦΩΝΙΚΩΝ ΣΤΑΘΜΩΝ (λίγα λεπτά την τελευταία εβδομάδα) - 3

Γενικά χθες ακούσατε άλλους τοπικούς ραδιοφωνικούς σταθμούς που εκπέμπουν στο νομό σας; Αν ναι, ποιους;

(Δεν άκουσαν: 91,5%)

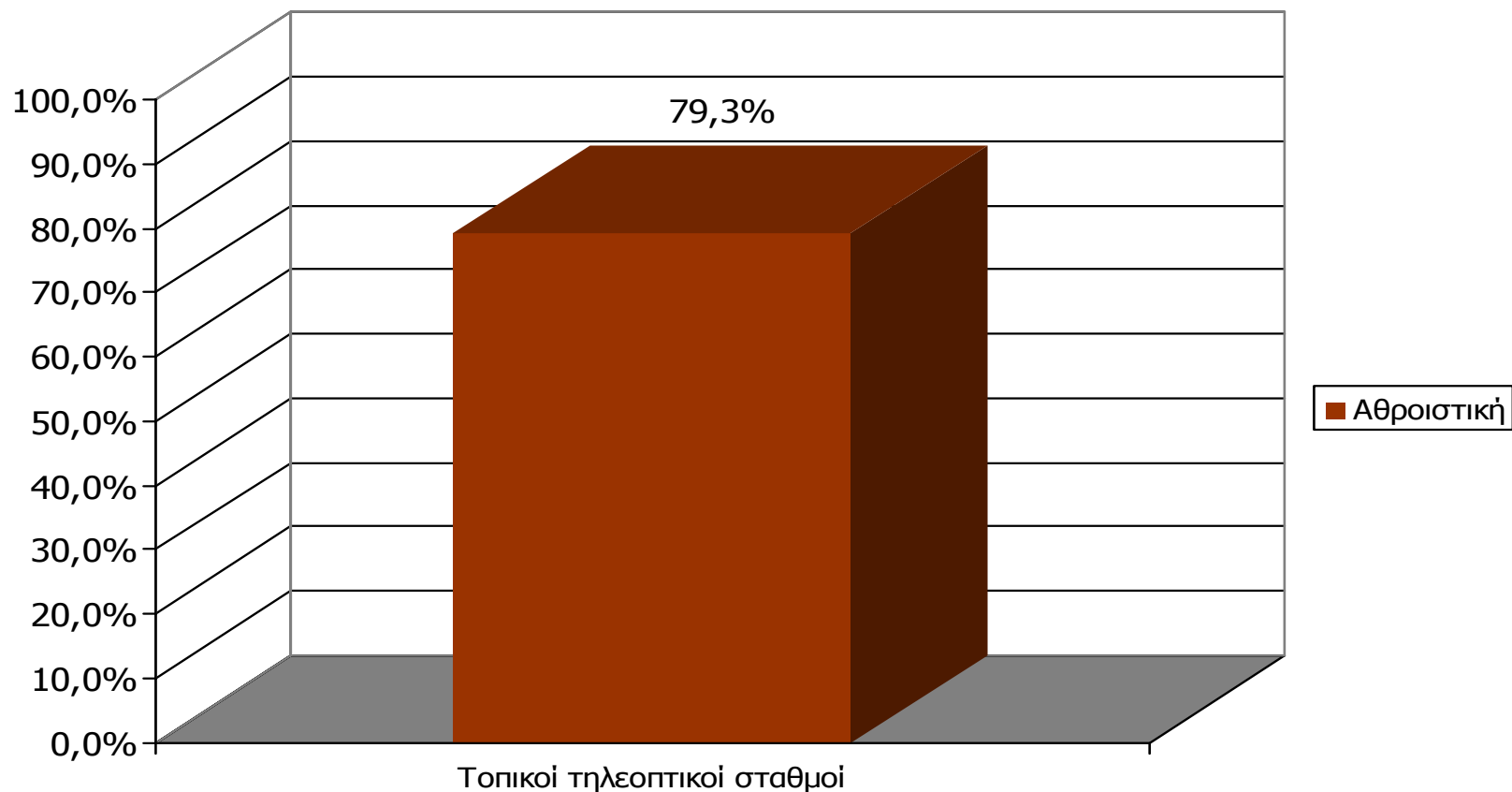


Βάση = Σύνολο ερωτηθέντων (N=750)

* Παρουσιάζονται οι Ρ/Σ που εμφάνισαν ποσοστό < 0,5%

ΤΗΛΕΟΠΤΙΚΟΙ ΣΤΑΘΜΟΙ ΝΟΜΟΥ ΚΟΖΑΝΗΣ

Αθροιστική τηλεθέαση εβδομάδας τοπικών Τ/Σ Νομού Κοζάνης (λίγα λεπτά την τελευταία εβδομάδα)

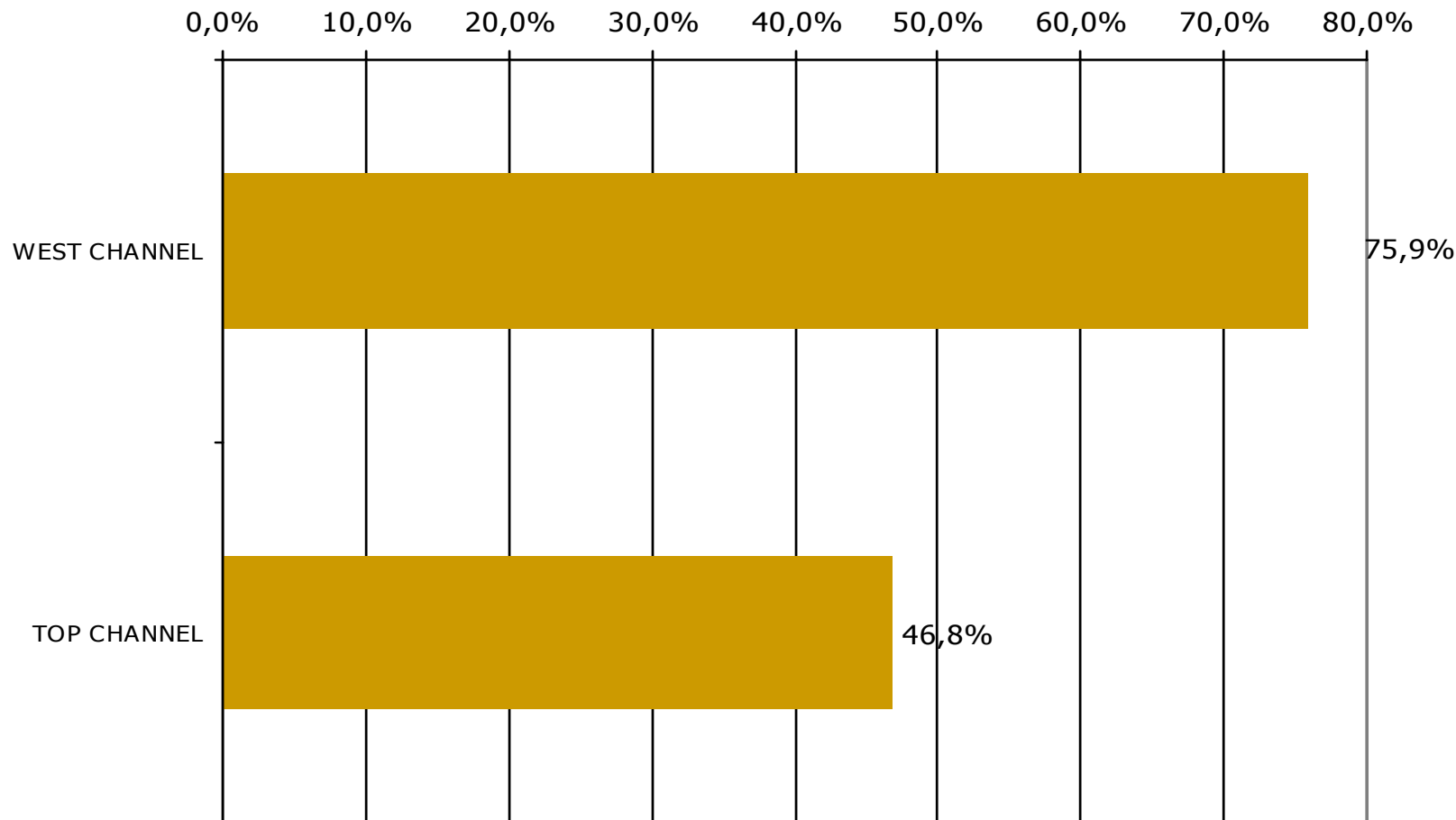


Μ.Ο.: 1.55 Τ/Σ

Βάση = Σύνολο ερωτηθέντων (N=750)

Αθροιστική τηλεθέαση εβδομάδας τοπικών Τ/Σ Νομού Κοζάνης (λίγα λεπτά την τελευταία εβδομάδα)

Θα σας διαβάσω μια σειρά από τοπικούς τηλεοπτικούς σταθμούς που εκπέμπουν στο νομό σας και θέλω να μου πείτε για κάθε έναν από αυτούς, αν τον παρακολουθήσατε την τελευταία εβδομάδα για τουλάχιστον λίγα λεπτά.



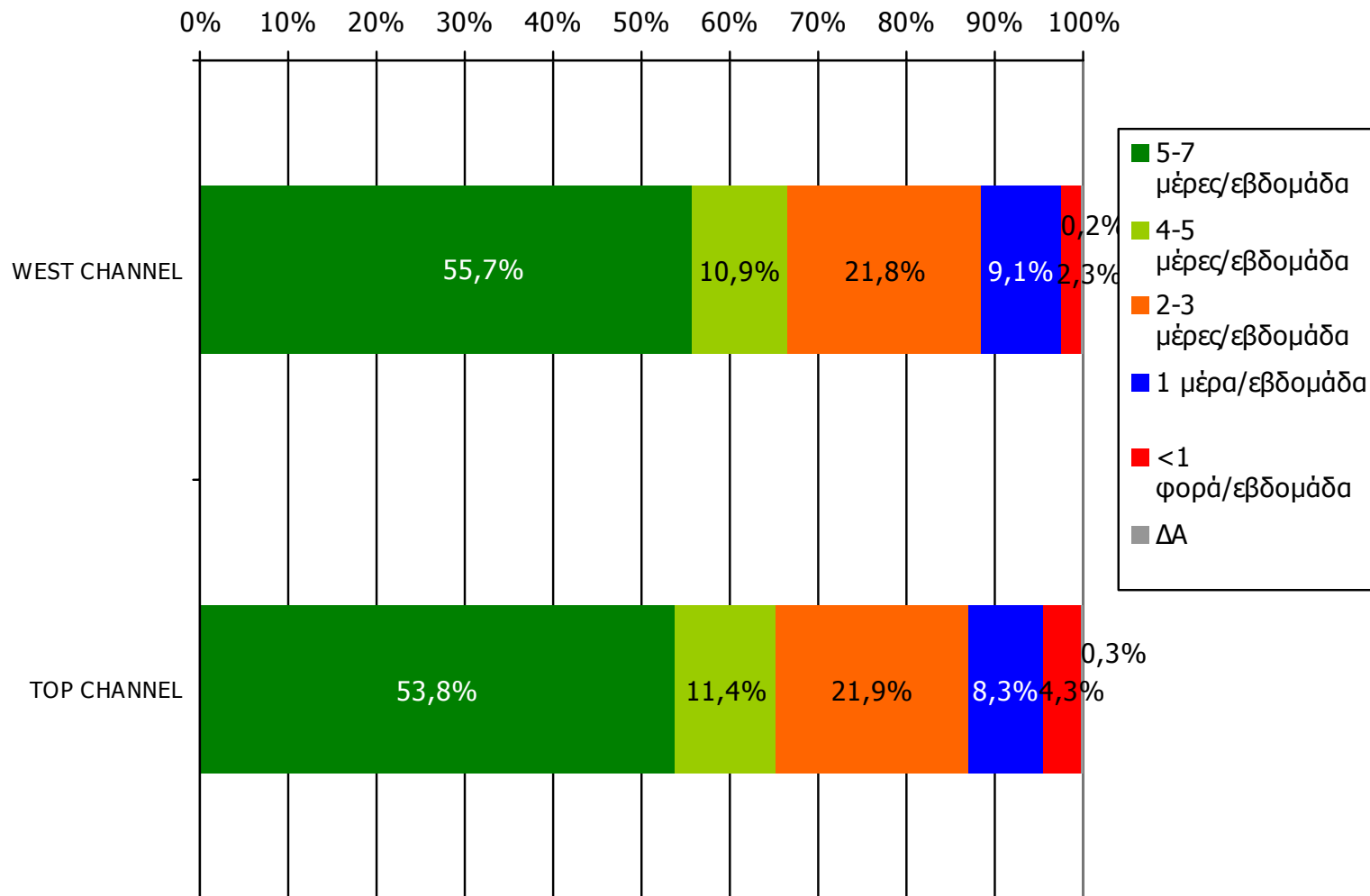
Βάση = Σύνολο ερωτηθέντων (N=750)

**Αθροιστική τηλεθέαση εβδομάδας τοπικών τηλεοπτικών σταθμών Νομού Κοζάνης (λίγα λεπτά την τελευταία εβδομάδα)
Προβολές στον πληθυσμό 15 ετών και άνω**

Πληθυσμός Νομού Κοζάνης, 15 ετών και άνω: 127.751 άτομα	Προβολή στον πληθυσμό 15 ετών και άνω	95% Διάστημα Εμπιστοσύνης	
		Κάτω φράγμα	Άνω φράγμα
WEST CHANNEL	97.000	93.000	101.000
TOP CHANNEL	60.000	55.000	64.000

ΣΥΧΝΟΤΗΤΑ ΤΗΛΕΘΕΑΣΗΣ ΤΗΛΕΟΠΤΙΚΩΝ ΣΤΑΘΜΩΝ Νομού Κοζάνης (λίγα λεπτά την τελευταία εβδομάδα)

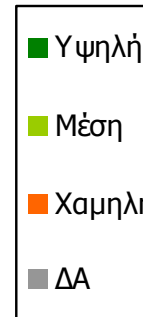
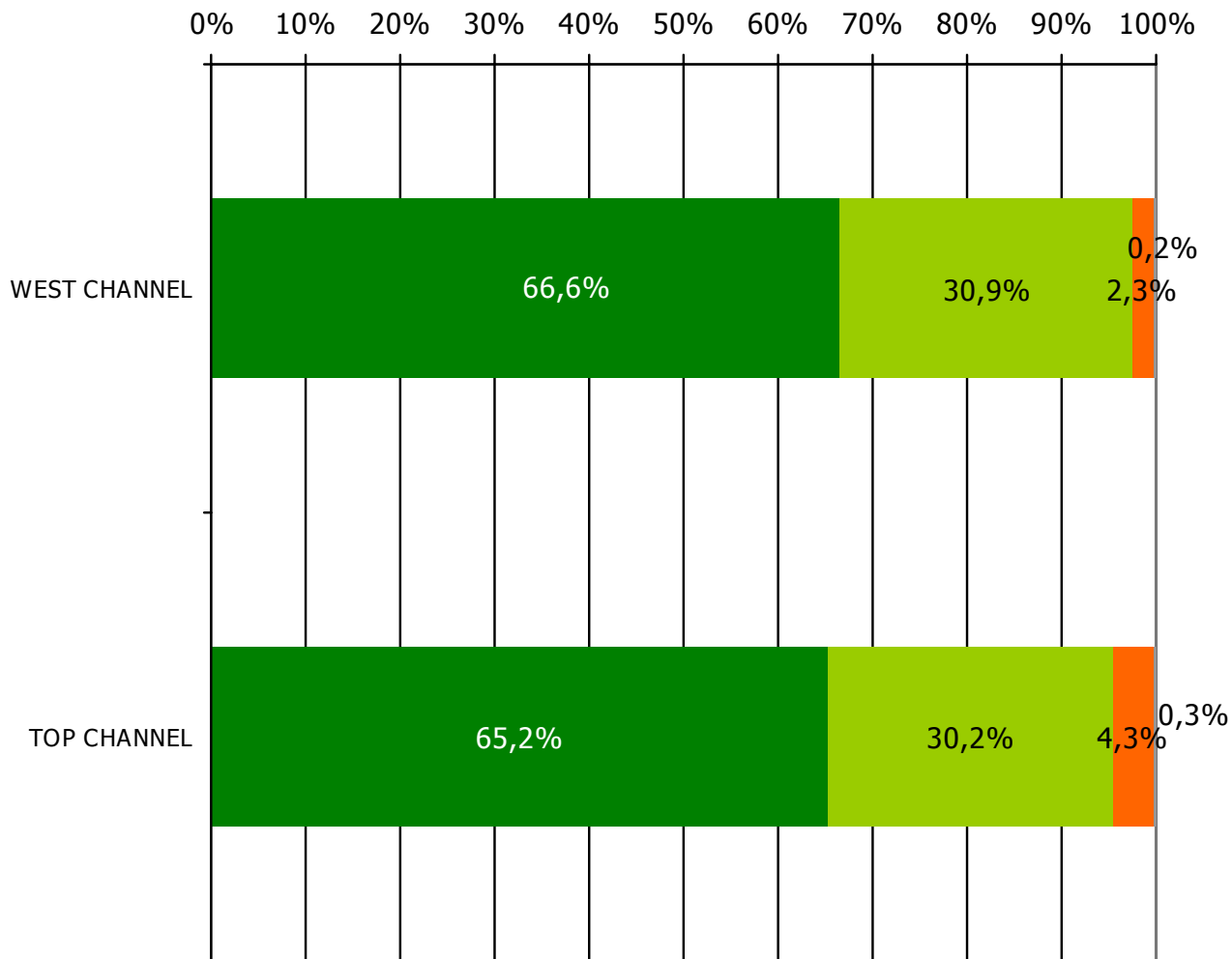
Πόσο συχνά παρακολουθείτε το τηλεοπτικό σταθμό...



Βάση = Τηλεθεατές (εβδομάδας) κάθε σταθμού

ΣΥΧΝΟΤΗΤΑ ΤΗΛΕΘΕΑΣΗΣ ΤΗΛΕΟΠΤΙΚΩΝ ΣΤΑΘΜΩΝ Νομού Κοζάνης (λίγα λεπτά την τελευταία εβδομάδα)

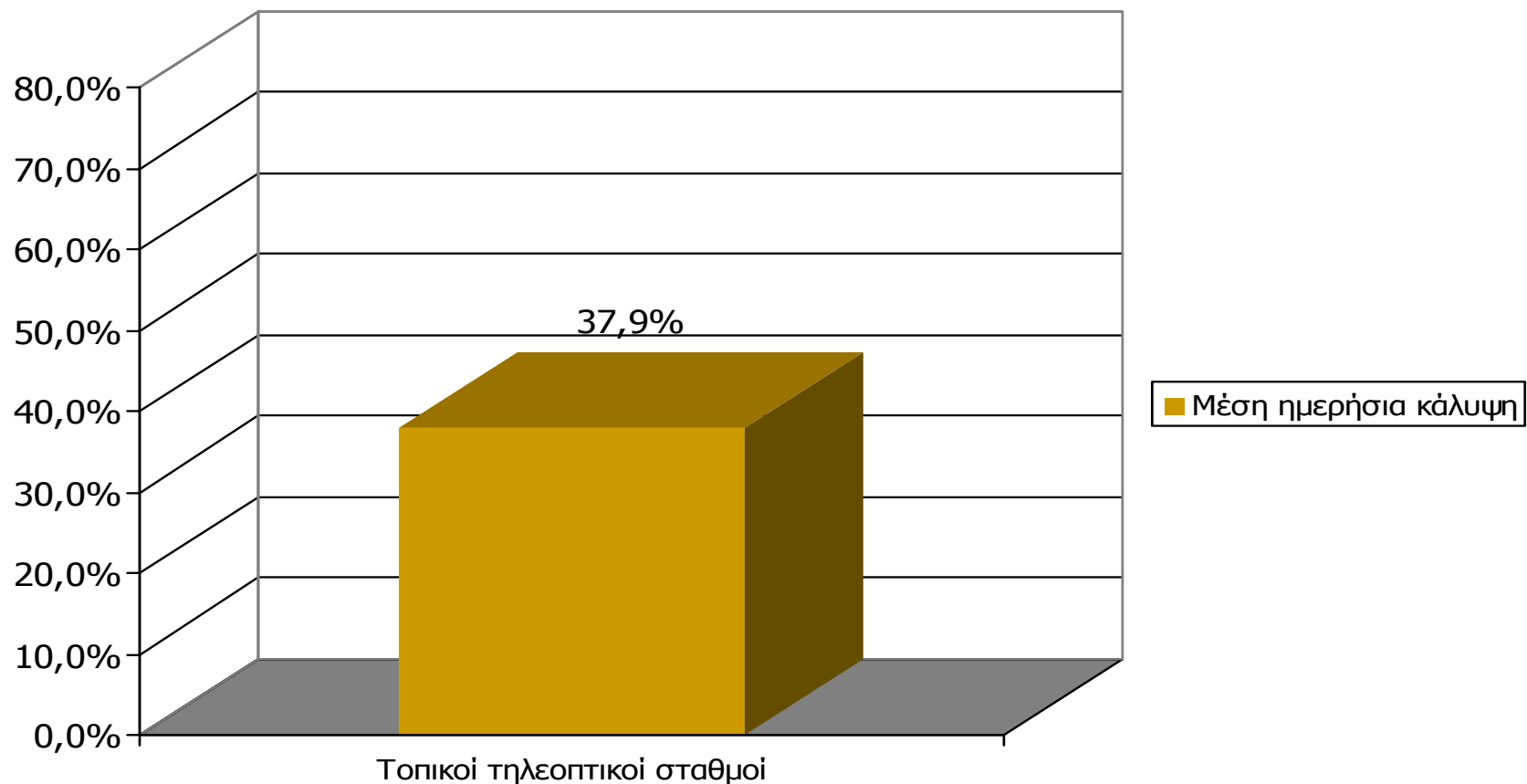
Πόσο συχνά παρακολουθείτε το τηλεοπτικό σταθμό...



Υψηλή = 4-7 μέρες/εβδομάδα
Μέση = 1-3 μέρες/εβδομάδα
Χαμηλή = < 1 μέρα/εβδομάδα

Βάση = Τηλεθεατές (εβδομάδας) κάθε σταθμού

Μέση ημερήσια κάλυψη τοπικών Τ/Σ Νομού Κοζάνης (χθες)

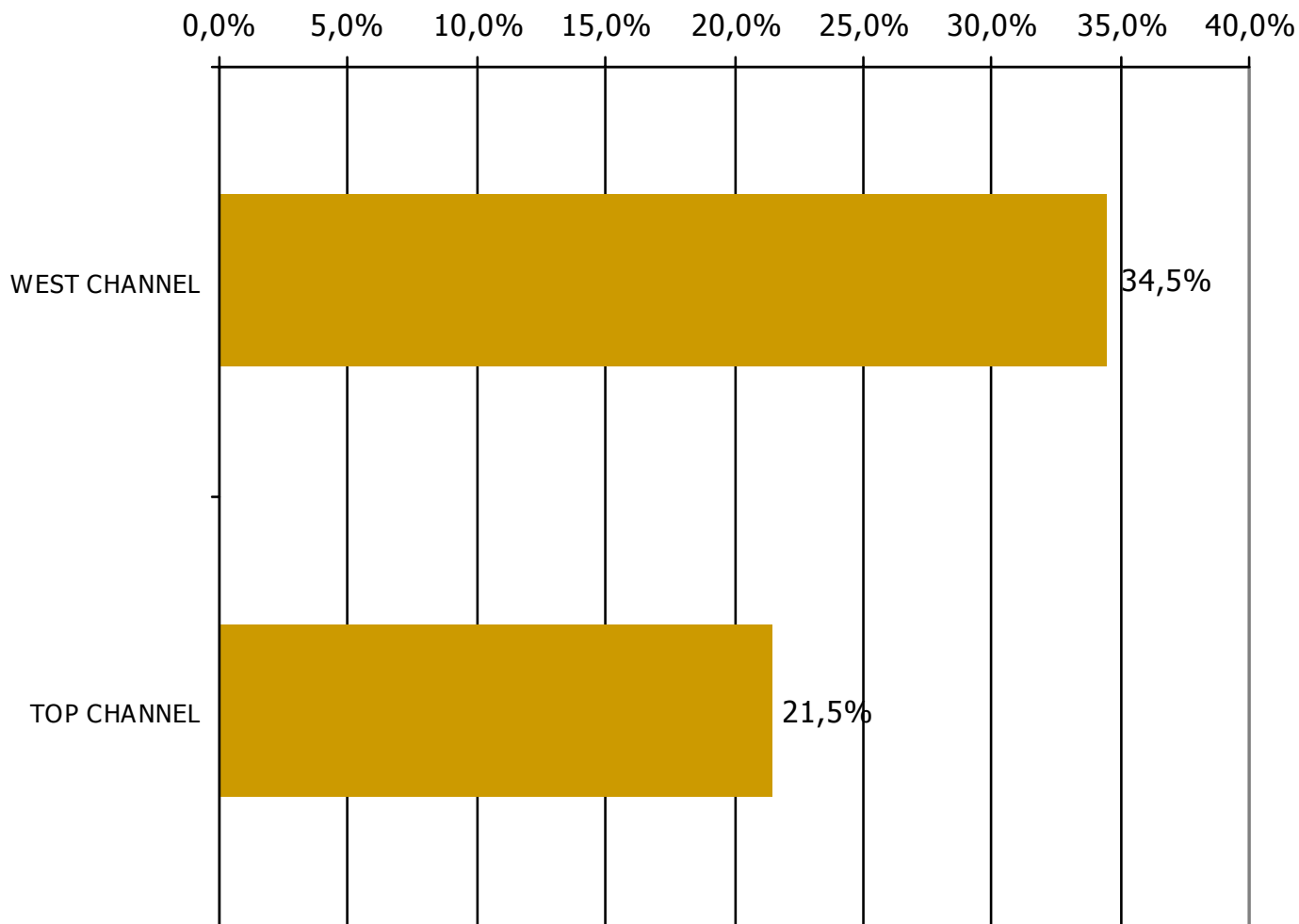


Μ.Ο.: 1.48 Τ/Σ

Βάση = Σύνολο ερωτηθέντων (N=750)

Μέση ημερήσια κάλυψη τοπικών Τ/Σ Νομού Κοζάνης

Τον τηλεοπτικό σταθμό... τον παρακολουθήσατε χτες;



Βάση = Σύνολο ερωτηθέντων (N=750)

Μέση ημερήσια κάλυψη τοπικών Τ/Σ Νομού Κοζάνης – Φύλο & Ηλικία

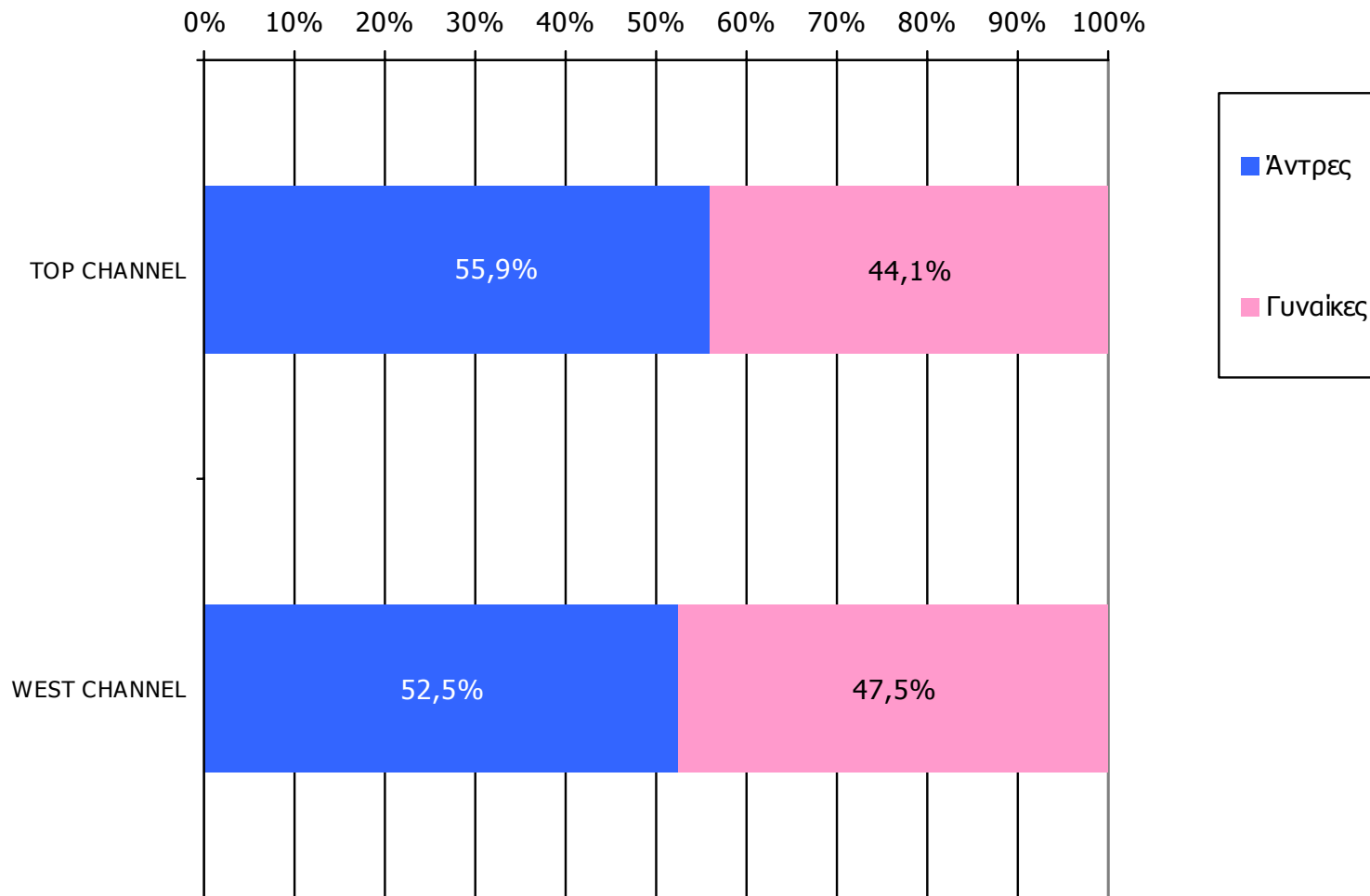
Τον τηλεοπτικό σταθμό... τον παρακολουθήσατε χτες;

	ΣΥΝΟΛΟ	ΑΝΔΡΕΣ	ΓΥΝΑΙΚΕΣ
<i>Σύνολο ερωτηθέντων</i>	750	371	379
WEST CHANNEL	34,5%	36,7%	32,5%
TOP CHANNEL	21,5%	24,3%	18,7%

	ΣΥΝΟΛΟ	15-34	35-54	55+
<i>Σύνολο ερωτηθέντων</i>	750	256	238	256
WEST CHANNEL	34,5%	31,6%	43,3%	29,3%
TOP CHANNEL	21,5%	18,0%	27,3%	19,5%

Μέση ημερήσια κάλυψη τοπικών Τ/Σ Νομού Κοζάνης – Φύλο/ Προφίλ

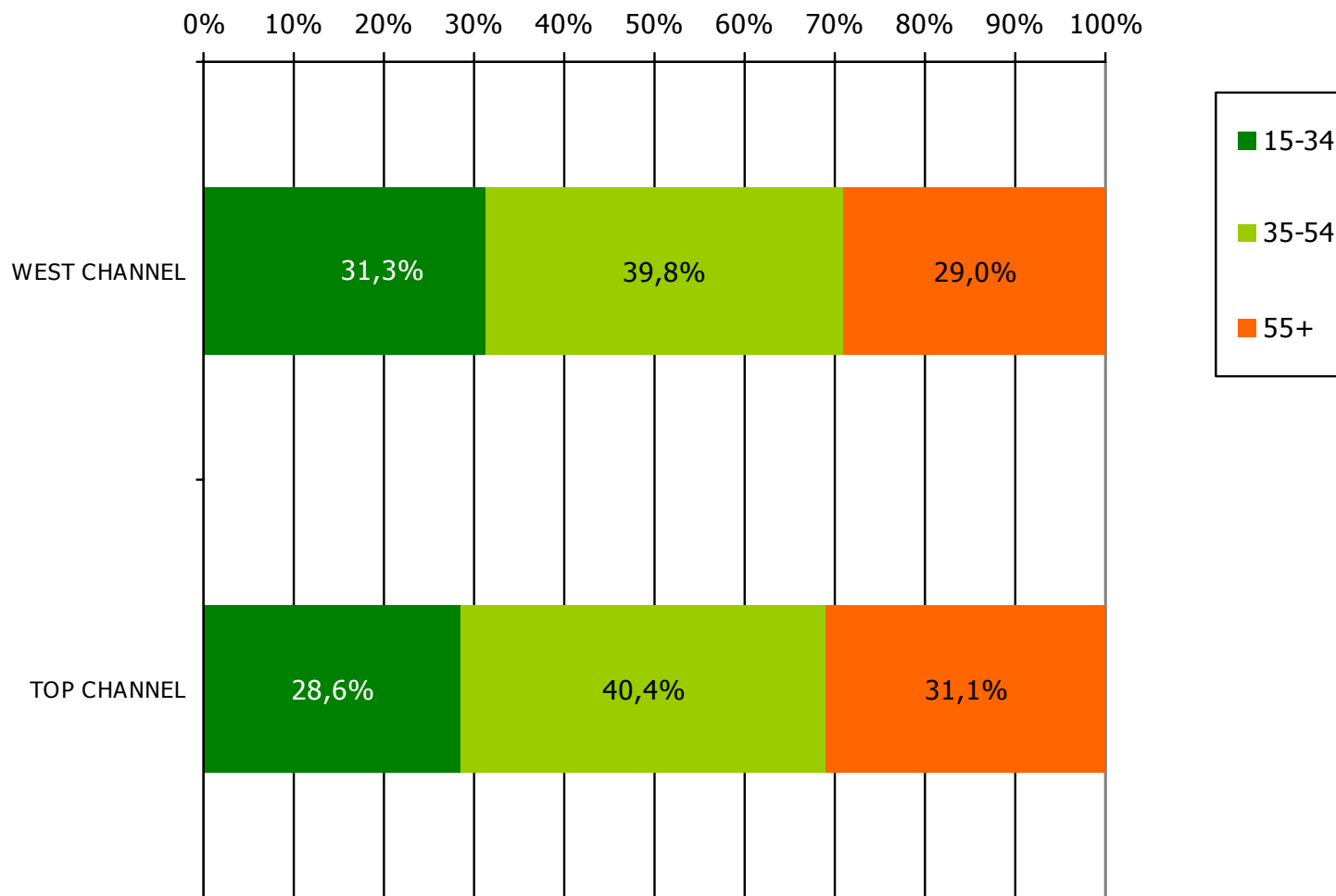
Τον τηλεοπτικό σταθμό... τον παρακολουθήσατε χτες;



Βάση = Τηλεθεατές (χθες) κάθε σταθμού

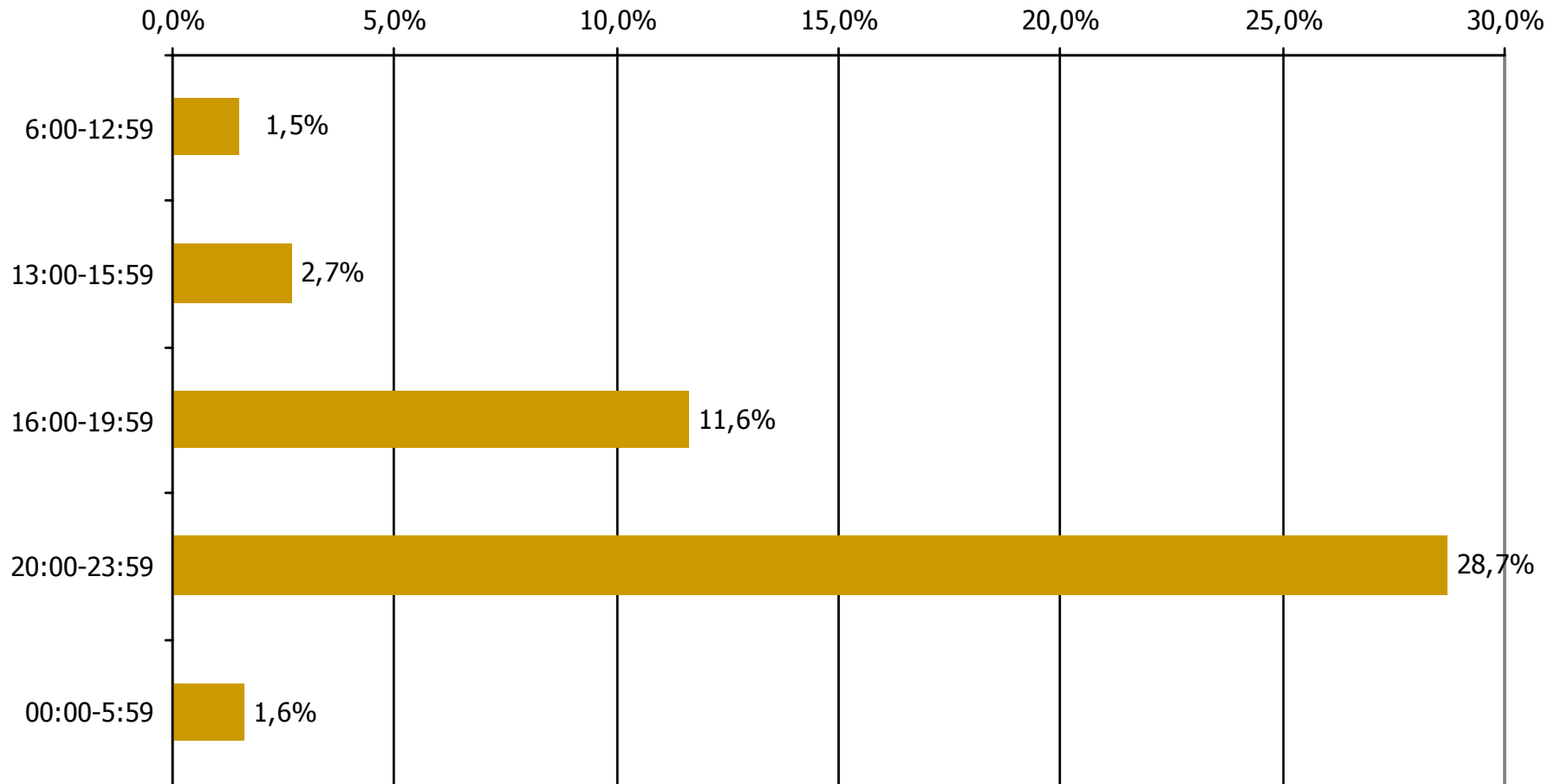
Μέση ημερήσια κάλυψη τοπικών Τ/Σ Νομού Κοζάνης – Ηλικία / Προφίλ

Τον τηλεοπτικό σταθμό... τον παρακολουθήσατε χτες;



Βάση = Τηλεθεατές (χθες) κάθε σταθμού

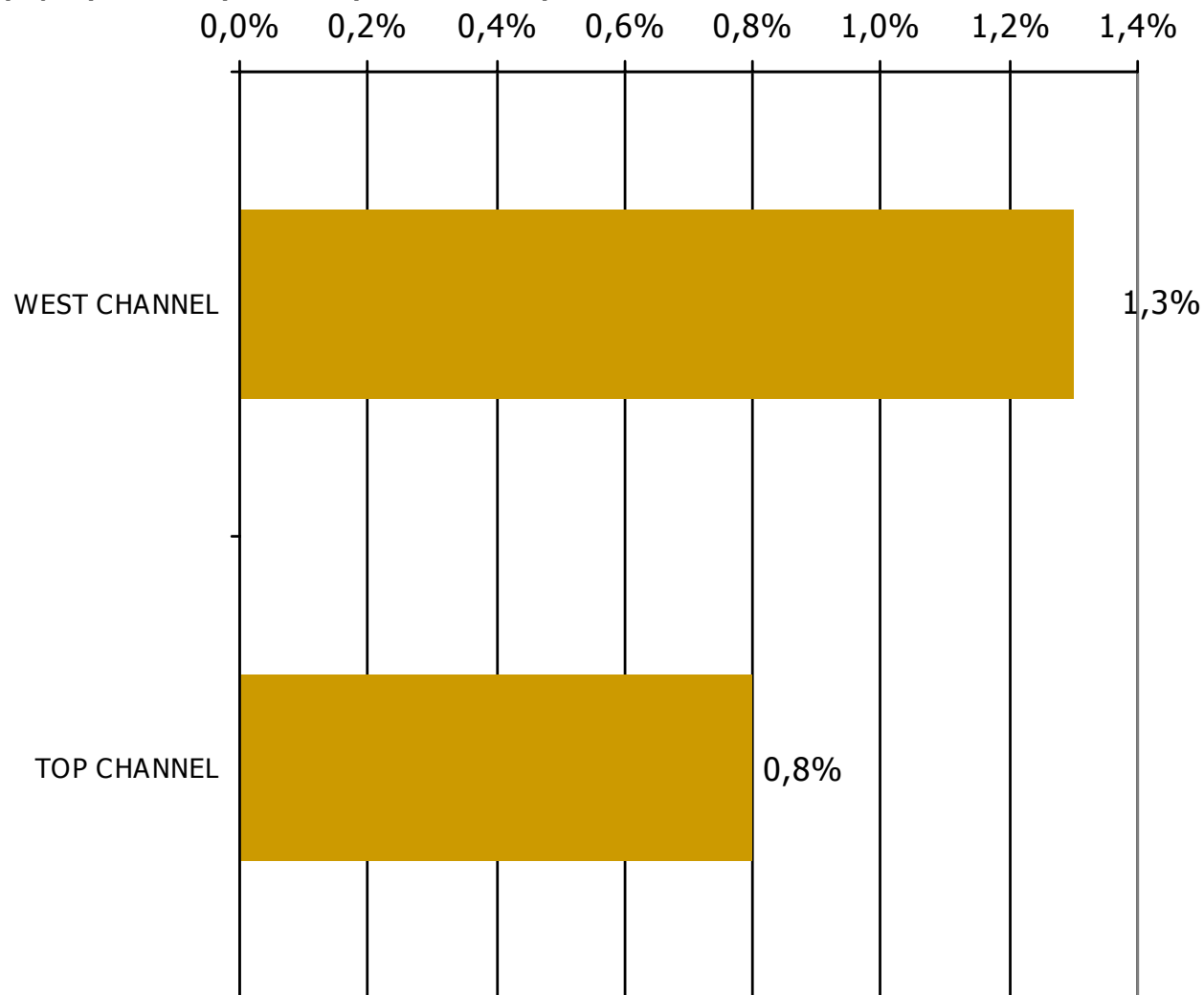
Μέση κάλυψη χρονικών ζωνών της ημέρας τοπικών Τ/Σ Νομού Κοζάνης



Βάση = Σύνολο ερωτηθέντων (N=750)

Μέση κάλυψη χρονικών ζωνών της ημέρας τοπικών Τ/Σ Νομού Κοζάνης 6:00-12:59

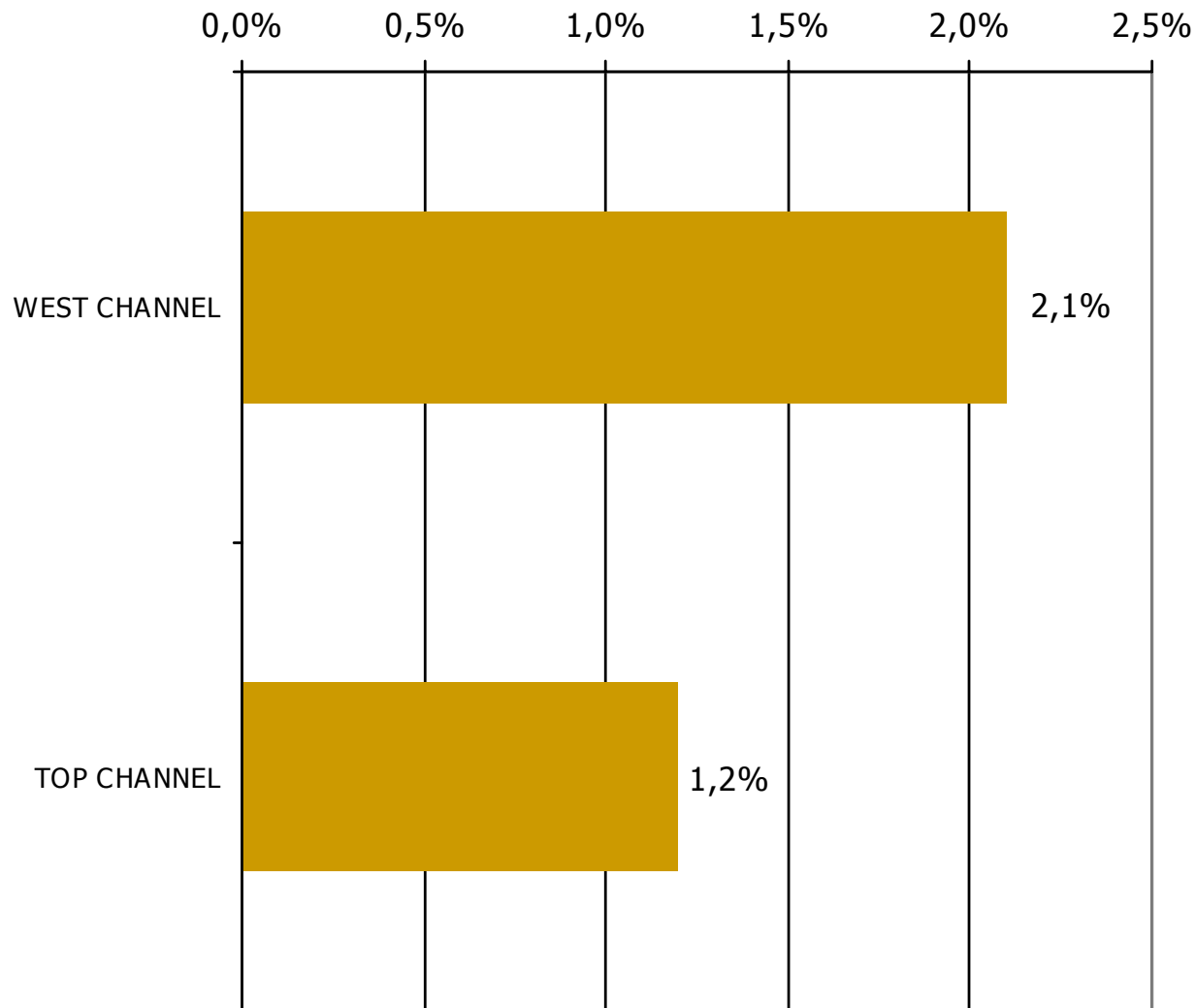
Ποιες ώρες παρακολουθήσατε το τηλεοπτικό σταθμό...



Βάση = Σύνολο ερωτηθέντων (N=750)

Μέση κάλυψη χρονικών ζωνών της ημέρας τοπικών Τ/Σ Νομού Κοζάνης 13:00-15:59

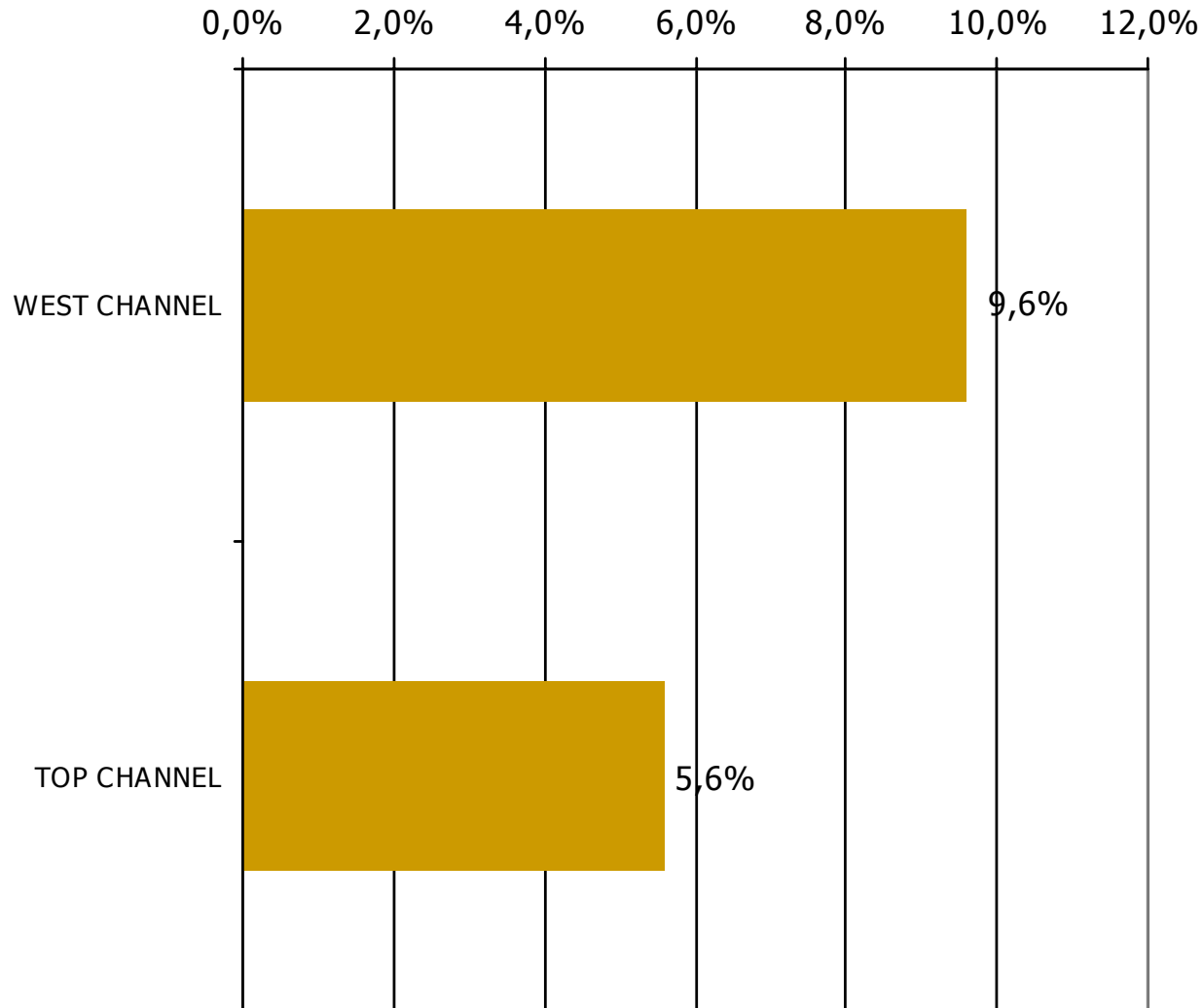
Ποιες ώρες παρακολουθήσατε το τηλεοπτικό σταθμό...



Βάση = Σύνολο ερωτηθέντων (N=750)

Μέση κάλυψη χρονικών ζωνών της ημέρας τοπικών Τ/Σ Νομού Κοζάνης 16:00-19:59

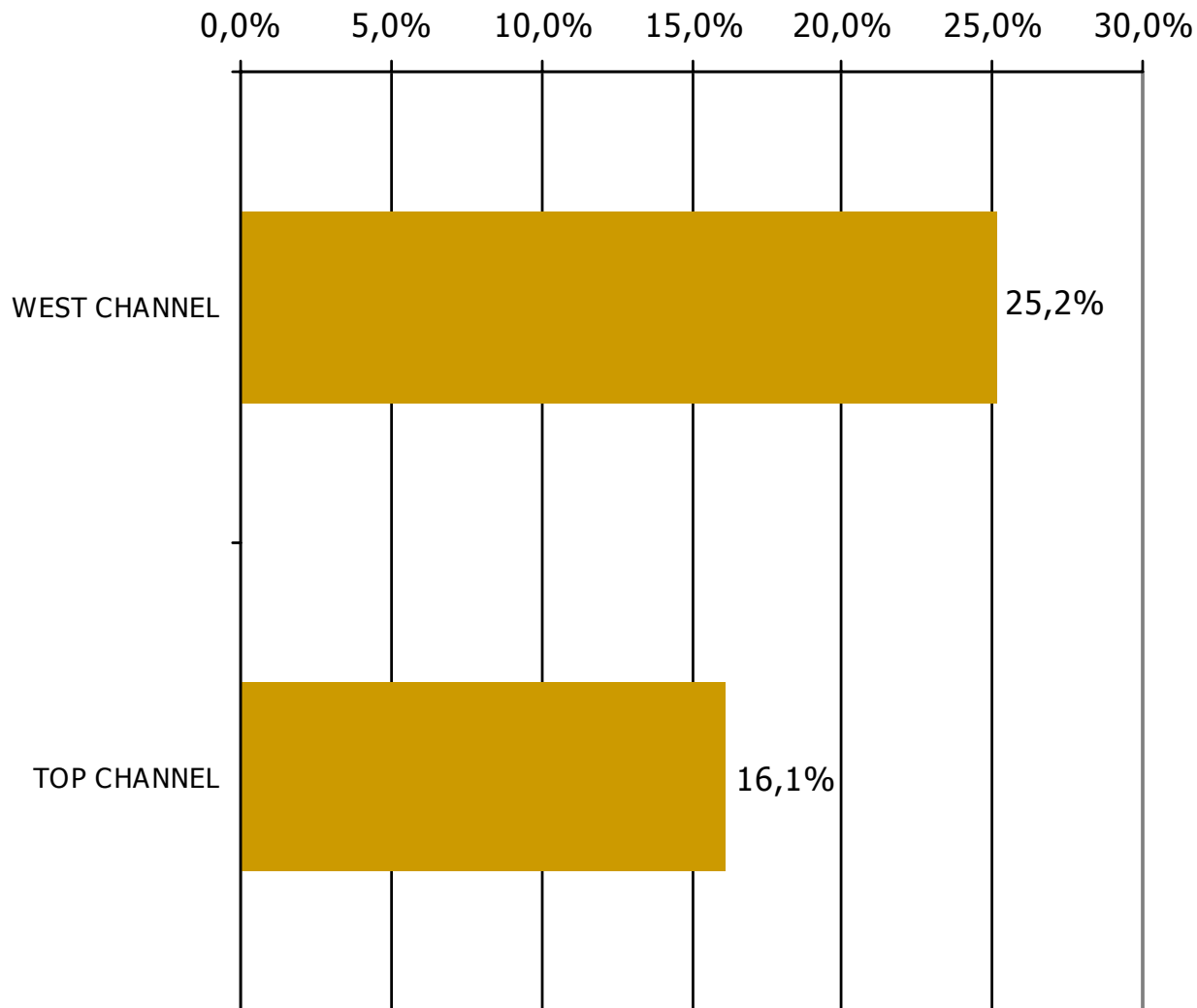
Ποιες ώρες παρακολουθήσατε το τηλεοπτικό σταθμό...



Βάση = Σύνολο ερωτηθέντων (N=750)

Μέση κάλυψη χρονικών ζωνών της ημέρας τοπικών Τ/Σ Νομού Κοζάνης 20:00-23:59

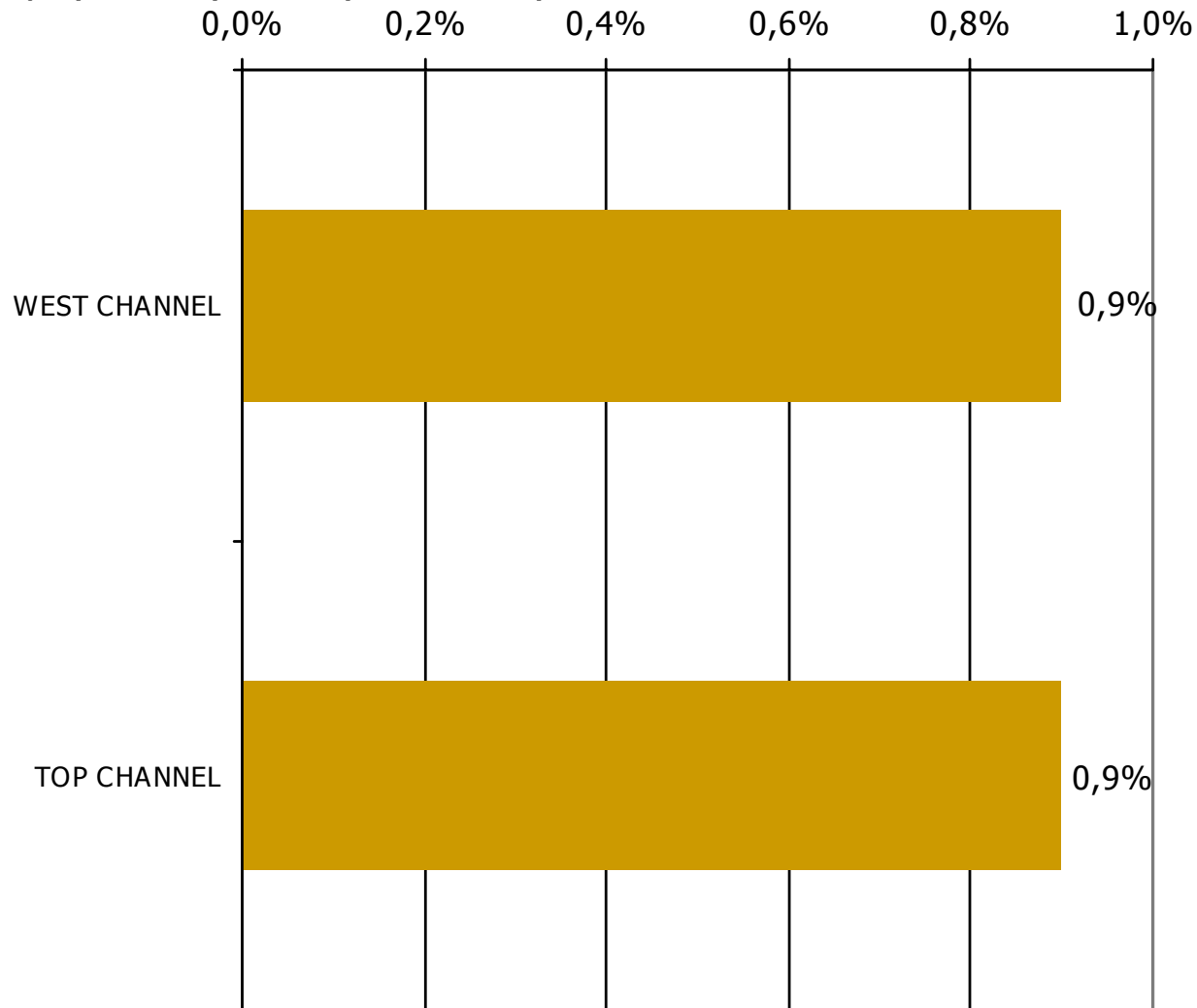
Ποιες ώρες παρακολουθήσατε το τηλεοπτικό σταθμό...



Βάση = Σύνολο ερωτηθέντων (N=750)

Μέση κάλυψη χρονικών ζωνών της ημέρας τοπικών Τ/Σ Νομού Κοζάνης 00:00-05:59

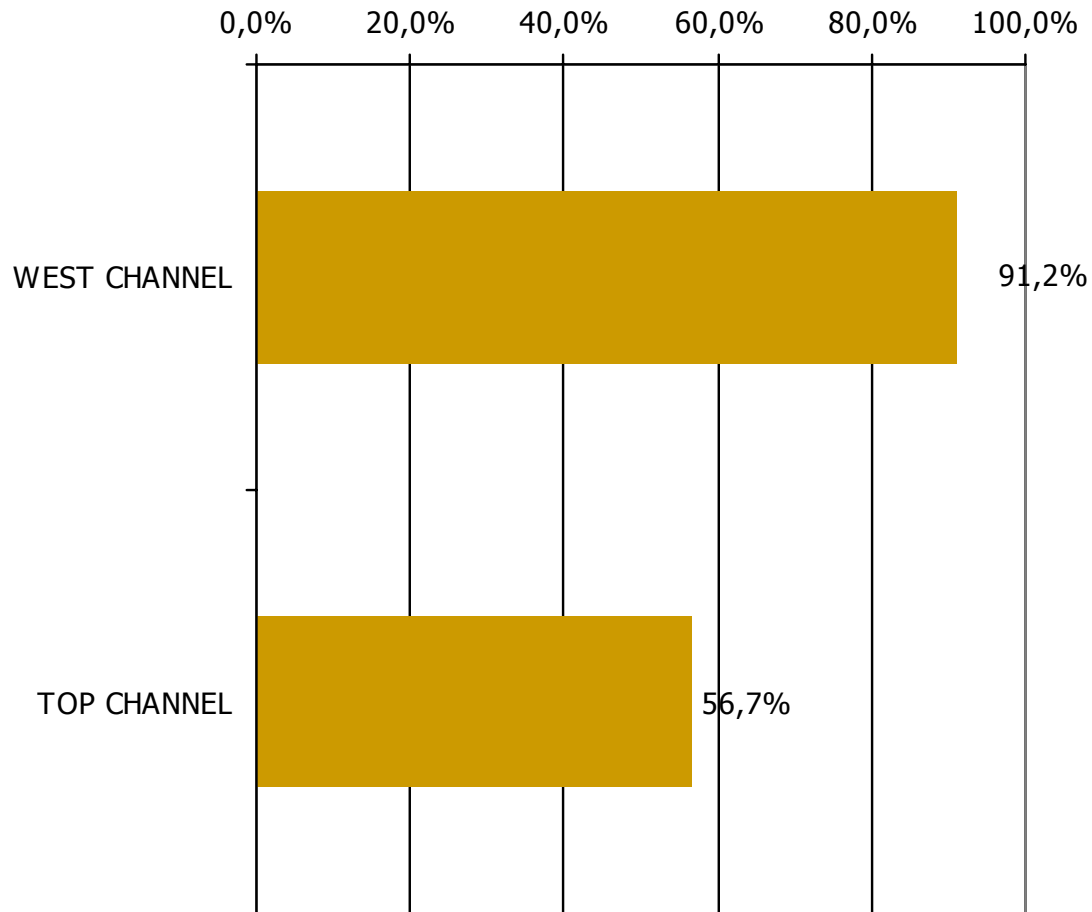
Ποιες ώρες παρακολουθήσατε το τηλεοπτικό σταθμό...



Βάση = Σύνολο ερωτηθέντων (N=750)

Μέση ημερήσια κάλυψη τοπικών Τ/Σ Νομού Κοζάνης (Στο σύνολο των τηλεθεατών - χθες)

Τον τηλεοπτικό σταθμό... τον παρακολουθήσατε χτες;



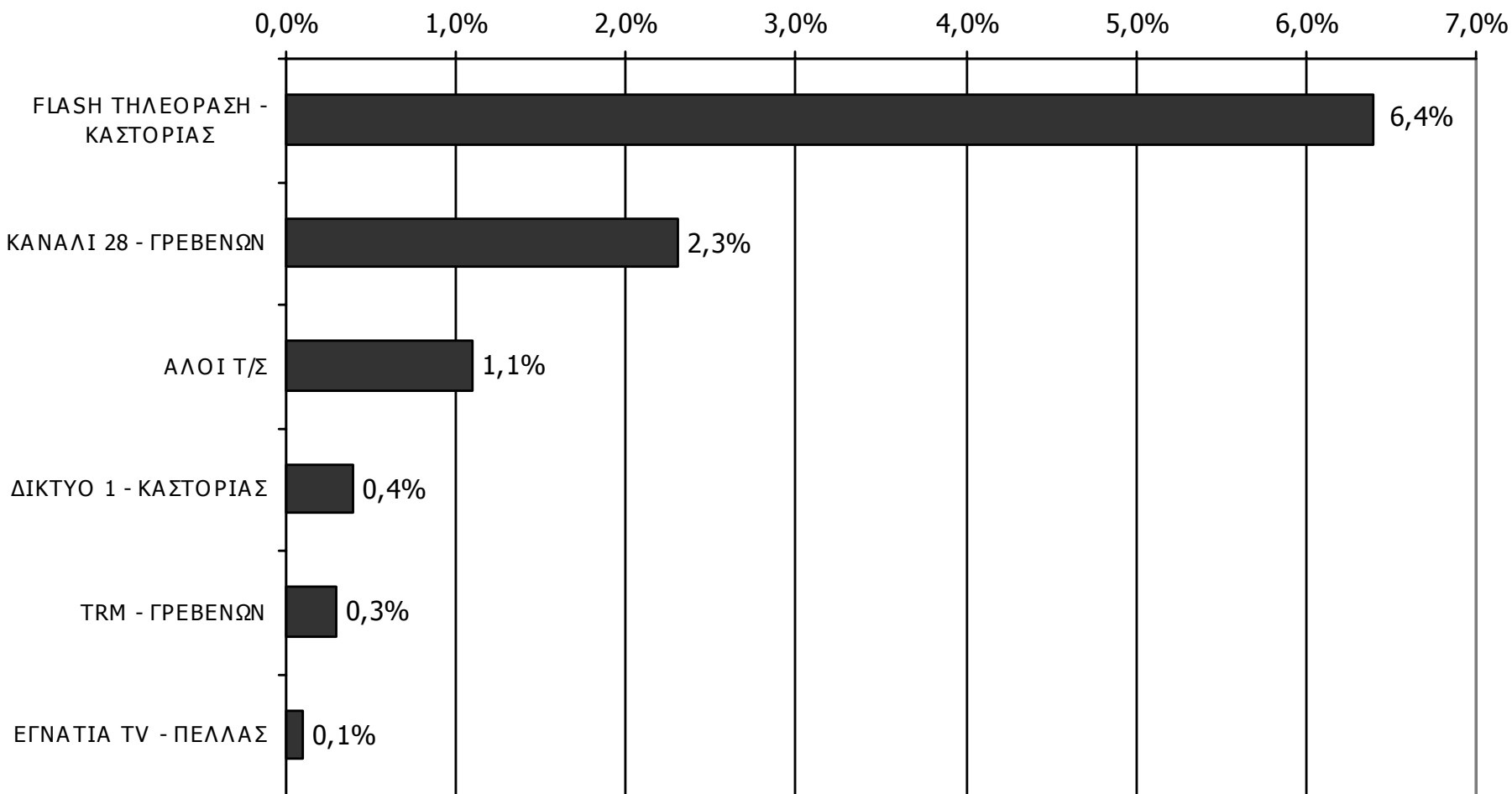
Βάση = Τηλεθεατές τοπικών Τ/Σ (χθες) N=284

ΤΗΛΕΟΠΤΙΚΟΙ ΣΤΑΘΜΟΙ ΟΜΟΡΩΝ ΝΟΜΩΝ

ΤΗΛΕΘΕΑΣΗ ΤΗΛΕΟΠΤΙΚΩΝ ΣΤΑΘΜΩΝ (λίγα λεπτά την τελευταία εβδομάδα)

Γενικά χθες παρακολουθήσατε άλλους τοπικούς τηλεοπτικούς σταθμούς που εκπέμπουν στο νομό σας; Αν ναι, ποιους;

(Δεν παρακολούθησαν: 89,9%)



Βάση = Σύνολο ερωτηθέντων (N=750)