
**«ΔΙΕΞΑΓΩΓΗ ΤΗΛΕΦΩΝΙΚΩΝ ΕΡΕΥΝΩΝ ΓΙΑ ΤΗΝ
ΑΝΑΓΝΩΣΙΜΟΤΗΤΑ ΤΩΝ ΠΕΡΙΦΕΡΕΙΑΚΩΝ ΕΦΗΜΕΡΙΔΩΝ
ΚΑΘΩΣ ΚΑΙ ΓΙΑ ΤΗ ΘΕΑΜΑΤΙΚΟΤΗΤΑ & ΑΚΡΟΑΜΑΤΙΚΟΤΗΤΑ
ΤΩΝ ΤΗΛΕΟΠΤΙΚΩΝ & ΡΑΔΙΟΦΩΝΙΚΩΝ ΣΤΑΘΜΩΝ
ΑΝΤΙΣΤΟΙΧΑ ΤΗΣ ΠΕΡΙΦΕΡΕΙΑΣ»**

ΝΟΜΟΣ ΚΑΣΤΟΡΙΑΣ

Ταυτότητα της έρευνας

Νομός : Καστοριάς

Δείγμα : 600

Ημερομηνίες διεξαγωγής : 2/03/2007 – 15/03/2007

Τύπος έρευνας : Τηλεφωνική έρευνα με τη χρήση του ειδικού συστήματος τηλεφωνικών Συνεντεύξεων. Το δείγμα των περιοχών κατανέμεται στο Νομό λαμβάνοντας υπ' όψη πλήρως την αναλογική αντιπροσωπευτικότητα ως προς την αστικότητα και τα πληθυσμιακά χαρακτηριστικά. Ως προς το φύλο και την ηλικία τηρούνται ποσοτώσεις με βάση τα στοιχεία της απογραφής από την ΕΣΥΕ.

ΣΤΑΤΙΣΤΙΚΗ ΜΕΘΟΔΟΣ : Ακολουθήθηκε η διαδικασία της τυχαίας επιλογής τηλεφωνικών αριθμών- (random dialing).

ΜΕΘΟΔΟΛΟΓΙΚΕΣ ΕΠΙΣΗΜΑΝΣΕΙΣ : Η έρευνα διεξήχθη σύμφωνα με τους κανόνες δεοντολογίας που ορίζουν ο ΣΕΔΕΑ, η WAPOR & η ESOMAR, μέλος των οποίων είναι οι τρεις εταιρείες που συνιστούν την Κοινοπραξία.

Δειγματοληψία : Στρωματοποιημένη, με τη χρήση δομημένου ερωτηματολογίου

Πληθυσμός 15 + Νομού Καστοριάς: 45.423 άτομα

Φύλο : Άνδρες (51,2%) – Γυναίκες (48,8%)

Ηλικία : 15+

Σταθμίσεις : Φύλο, Ηλικία, Περιοχή κατοικίας, σύμφωνα με ΕΣΥΕ (απογραφή 2001)

Στατιστικά σφάλματα : μέχρι 4,1%

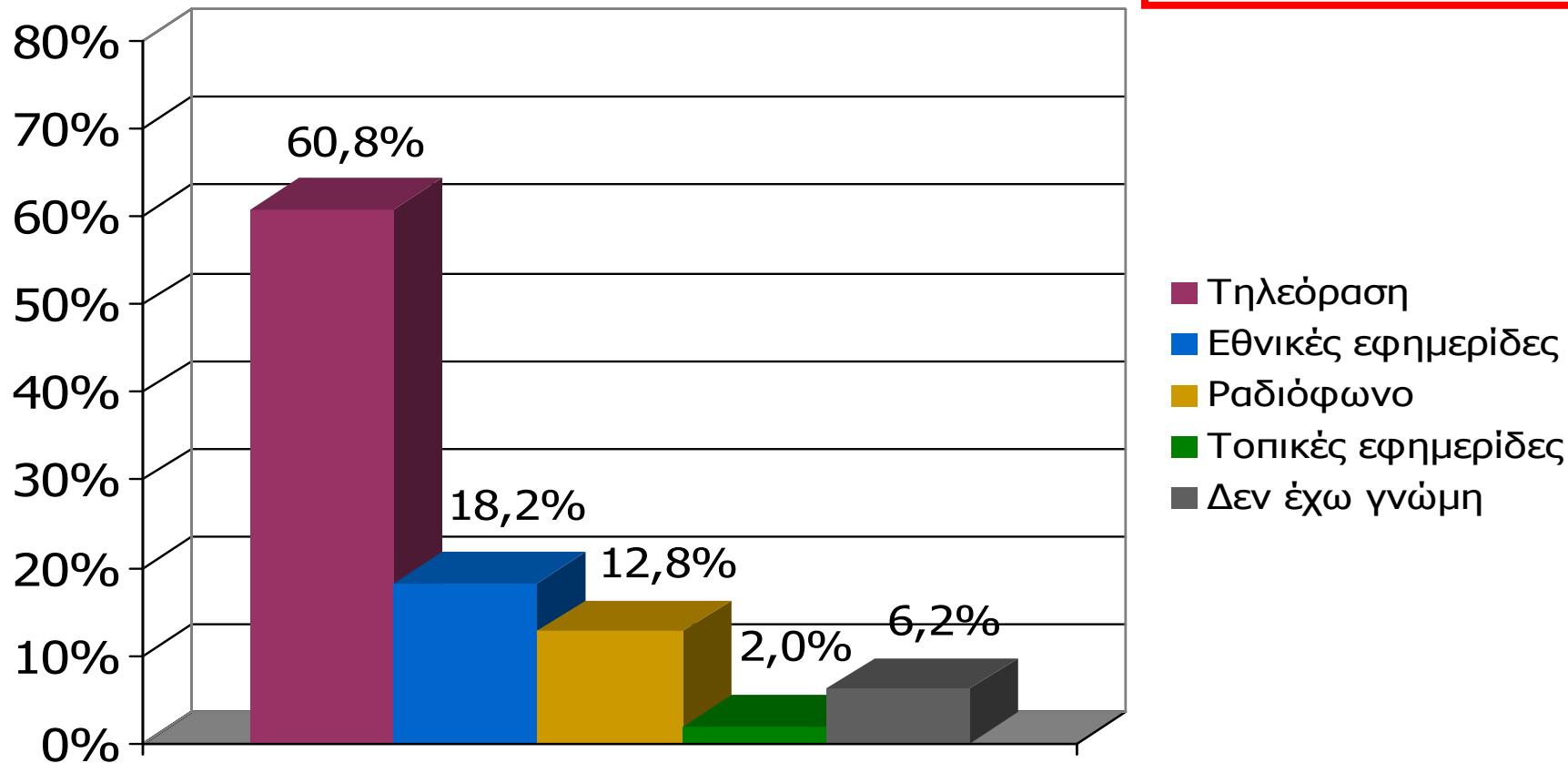
Ελάχιστη βάση ανάλυσης : 60

Συνολικός αριθμός απασχολούμενων ερευνητών & ελεγκτών: Ερευνητές: 31, Ελεγκτές: 6

Γενική Εμπιστοσύνη σε ΜΜΕ (Νομός Καστοριάς)

Σκεπτόμενοι την ενημέρωσή σας συνολικά, θα σας διαβάσω τέσσερις βασικές πηγές ενημέρωσης και θα ήθελα να τις βάλετε σε σειρά ξεκινώντας από αυτήν που εμπιστεύεστε περισσότερο για την ενημέρωσή σας σε πολιτικά και διεθνή θέματα και καταλήγοντας σε αυτήν που εμπιστεύεστε λιγότερο.

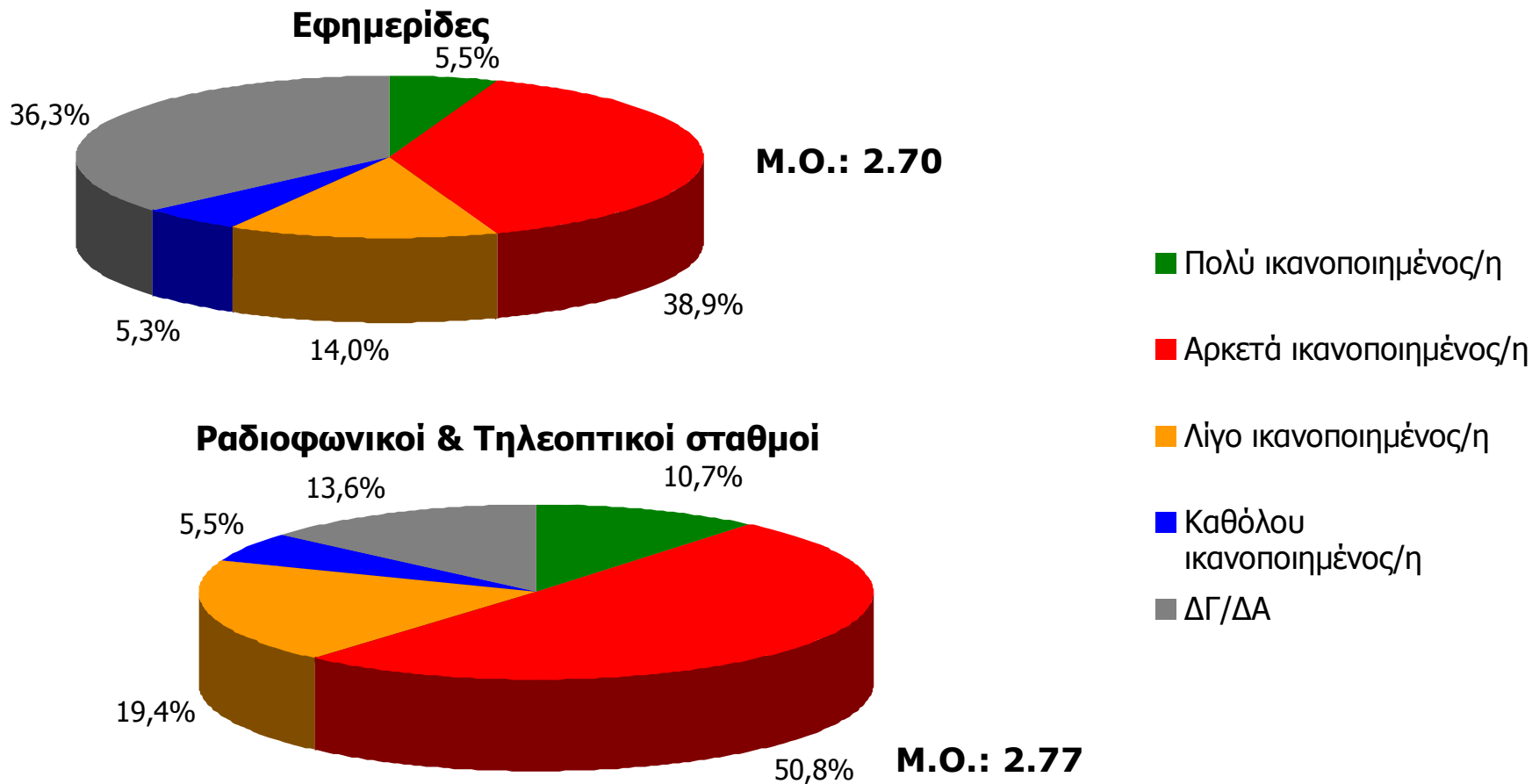
ΠΡΩΤΕΣ ΑΝΑΦΟΡΕΣ



Βάση = Σύνολο ερωτηθέντων (N=600)

Γενική ικανοποίηση από ποιότητα ενημέρωσης ΜΜΕ Νομού Καστοριάς [1]

Γενικά πόσο ικανοποιημένος/η αισθάνεστε από την ποιότητα της ενημέρωσης που παρέχουν οι Εφημερίδες και οι Ραδιοφωνικοί & Τηλεοπτικοί σταθμοί του Νομού;

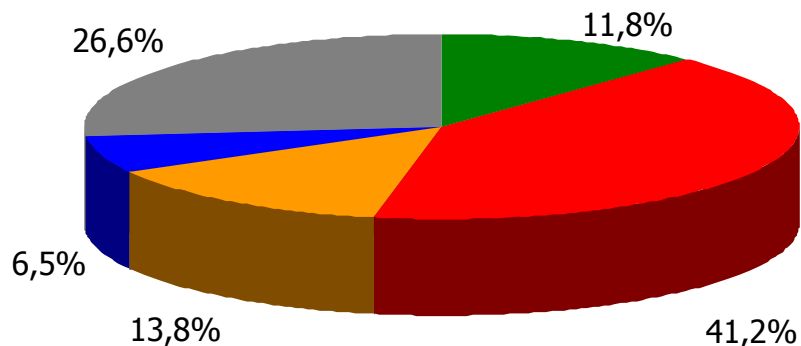


Βάση = Σύνολο ερωτηθέντων (N=600)

Γενική ικανοποίηση από ποιότητα ενημέρωσης ΜΜΕ Νομού Καστοριάς [2]

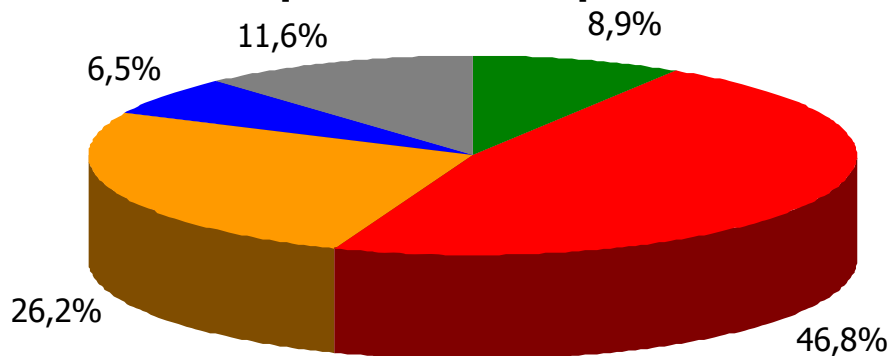
Γενικά πόσο ικανοποιημένος/η αισθάνεστε από την ποιότητα της ενημέρωσης που παρέχουν οι Ραδιοφωνικοί και Τηλεοπτικοί σταθμοί του Νομού;

Ραδιοφωνικοί Σταθμοί



M.O.: 2.80

Τηλεοπτικοί σταθμοί



M.O.: 2.66

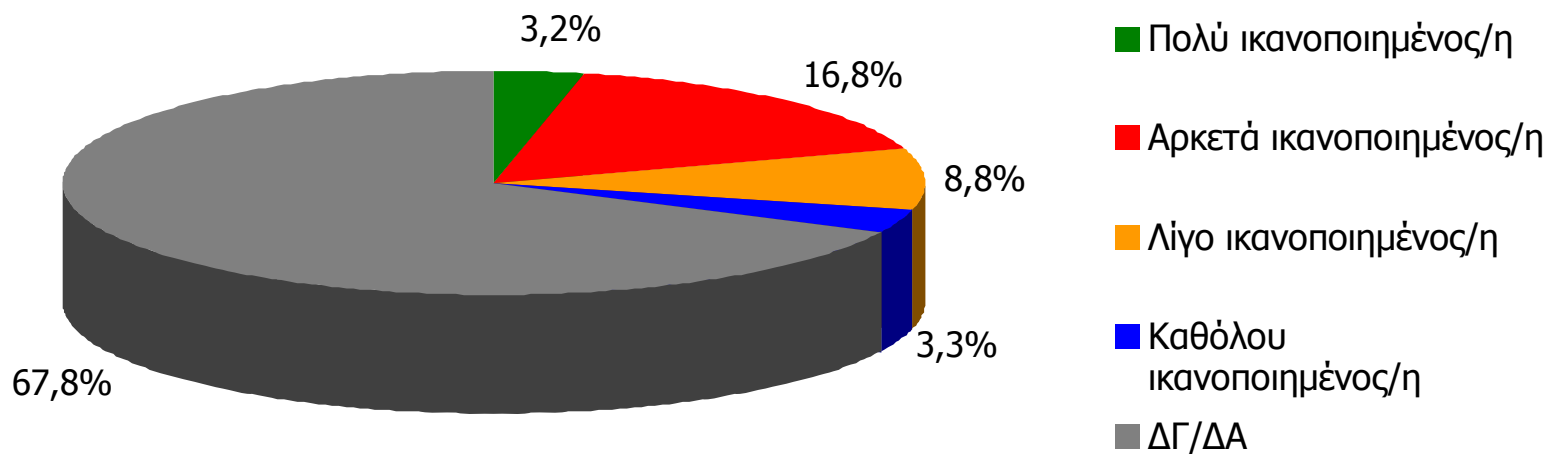
- Πολύ ικανοποιημένος/η
- Αρκετά ικανοποιημένος/η
- Λίγο ικανοποιημένος/η
- Καθόλου ικανοποιημένος/η
- ΔΓ/ΔΑ

Βάση = Σύνολο ερωτηθέντων (N=600)

Γενική ικανοποίηση από ποιότητα ενημέρωσης Τηλεοπτικών Σταθμών Γειτονικών Νομών [3]

Γενικά πόσο ικανοποιημένος/η αισθάνεστε από την ποιότητα της ενημέρωσης που παρέχουν οι Τηλεοπτικοί σταθμοί που εκπέμπουν από γειτονικούς Νομούς;

Τηλεοπτικοί σταθμοί γειτονικών Νομών

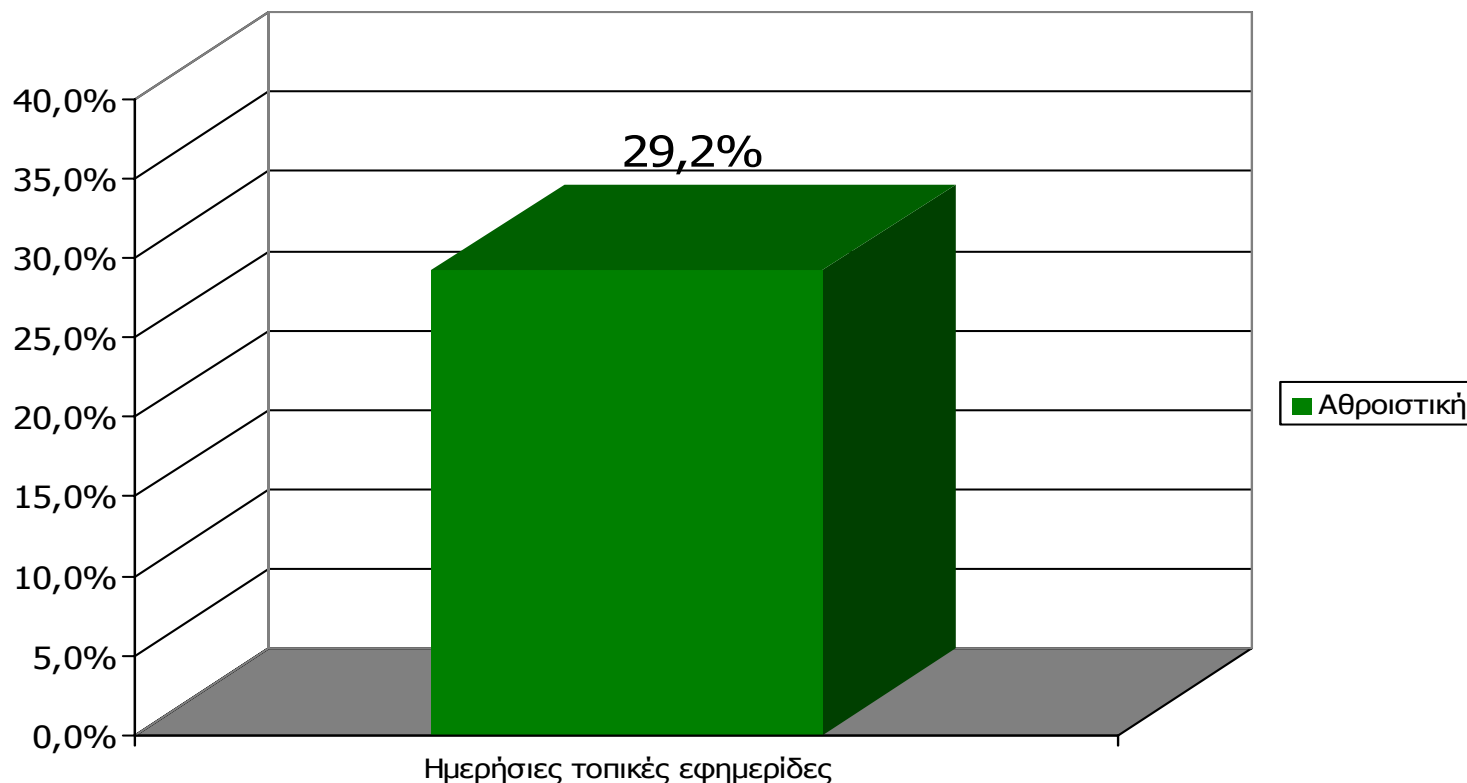


M.O.: 2.62

Βάση = Σύνολο ερωτηθέντων (N=600)

ΗΜΕΡΗΣΙΕΣ ΕΦΗΜΕΡΙΔΕΣ ΝΟΜΟΥ ΚΑΣΤΟΡΙΑΣ

Αθροιστική αναγνωσιμότητα τριμήνου ημερήσιου τοπικού τύπου (έστω 2' το τελευταίο τρίμηνο) Νομού Καστοριάς

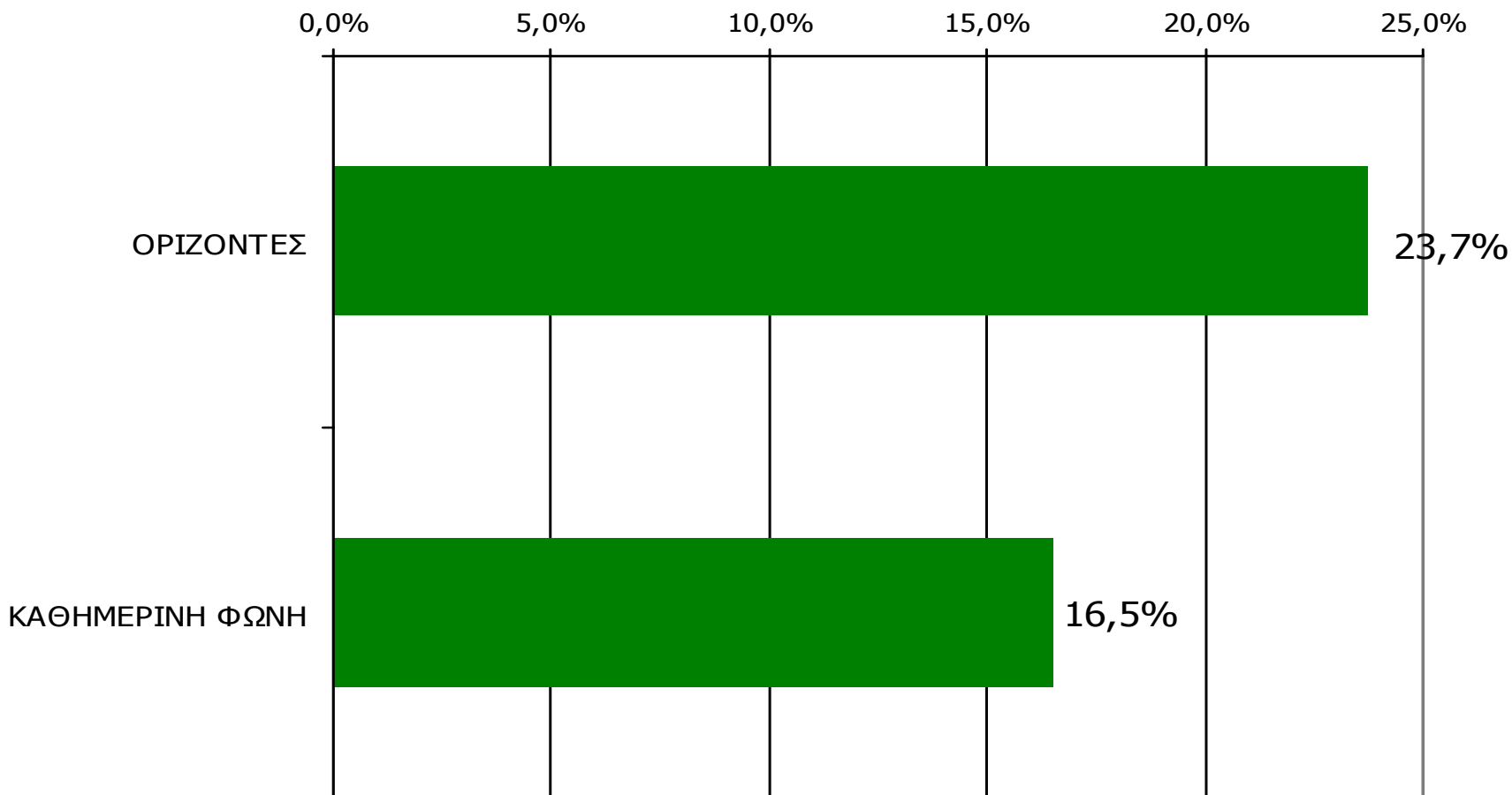


Μ.Ο.: 1.38 Εφημερίδες

Βάση = Σύνολο ερωτηθέντων (N=600)

Αθροιστική αναγνωσιμότητα τριμήνου ημερήσιου τοπικού τύπου (έστω 2' το τελευταίο τρίμηνο) Νομού Καστοριάς

Θα σας διαβάσω μια σειρά από καθημερινές τοπικές εφημερίδες που εκδίδονται στο νομό σας και θέλω να μου πείτε για κάθε μία από αυτές, αν την έχετε διαβάσει ή ξεφυλλίσει για τουλάχιστον 2' το τελευταίο τρίμηνο



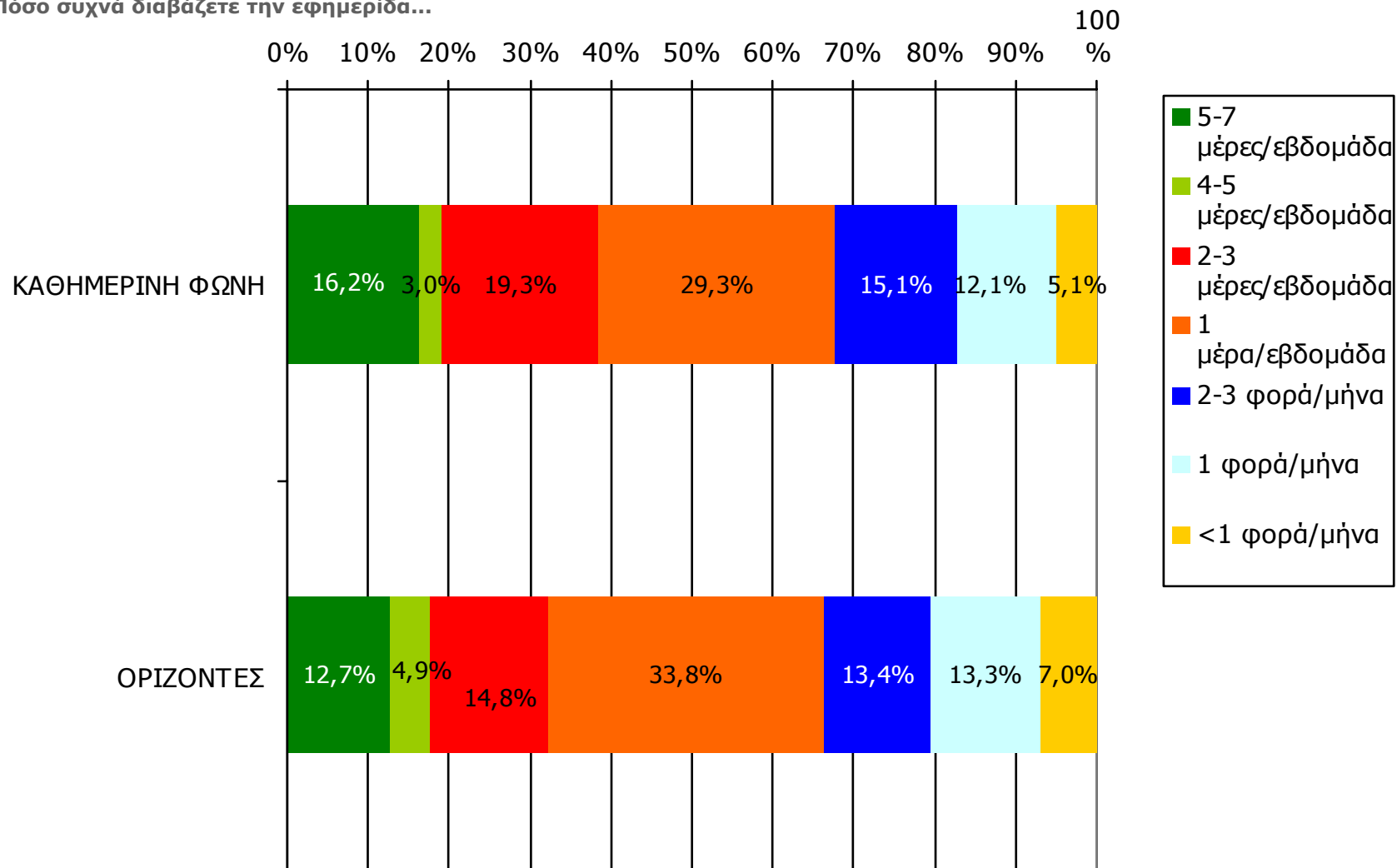
Βάση = Σύνολο ερωτηθέντων (N=600)

**Αθροιστική αναγνωσιμότητα τριμήνου ημερήσιου τοπικού τύπου
(έστω 2' το τελευταίο τρίμηνο) Νομού Καστοριάς
Προβολές στον πληθυσμό 15 ετών και άνω**

Πληθυσμός Νομού Καστοριάς, 15 ετών και άνω: 45.423 άτομα	Προβολή στον πληθυσμό 15 ετών και άνω	95% Διάστημα Εμπιστοσύνης	
		Κάτω φράγμα	Άνω φράγμα
ΟΡΙΖΟΝΤΕΣ	11.000	9.000	12.000
ΚΑΘΗΜΕΡΙΝΗ ΦΩΝΗ	7.000	6.000	9.000

ΣΥΧΝΟΤΗΤΑ ΑΝΑΓΝΩΣΗΣ ΗΜΕΡΗΣΙΩΝ ΕΦΗΜΕΡΙΔΩΝ Νομού Καστοριάς (έστω 2' το τελευταίο τρίμηνο)

Πόσο συχνά διαβάζετε την εφημερίδα...

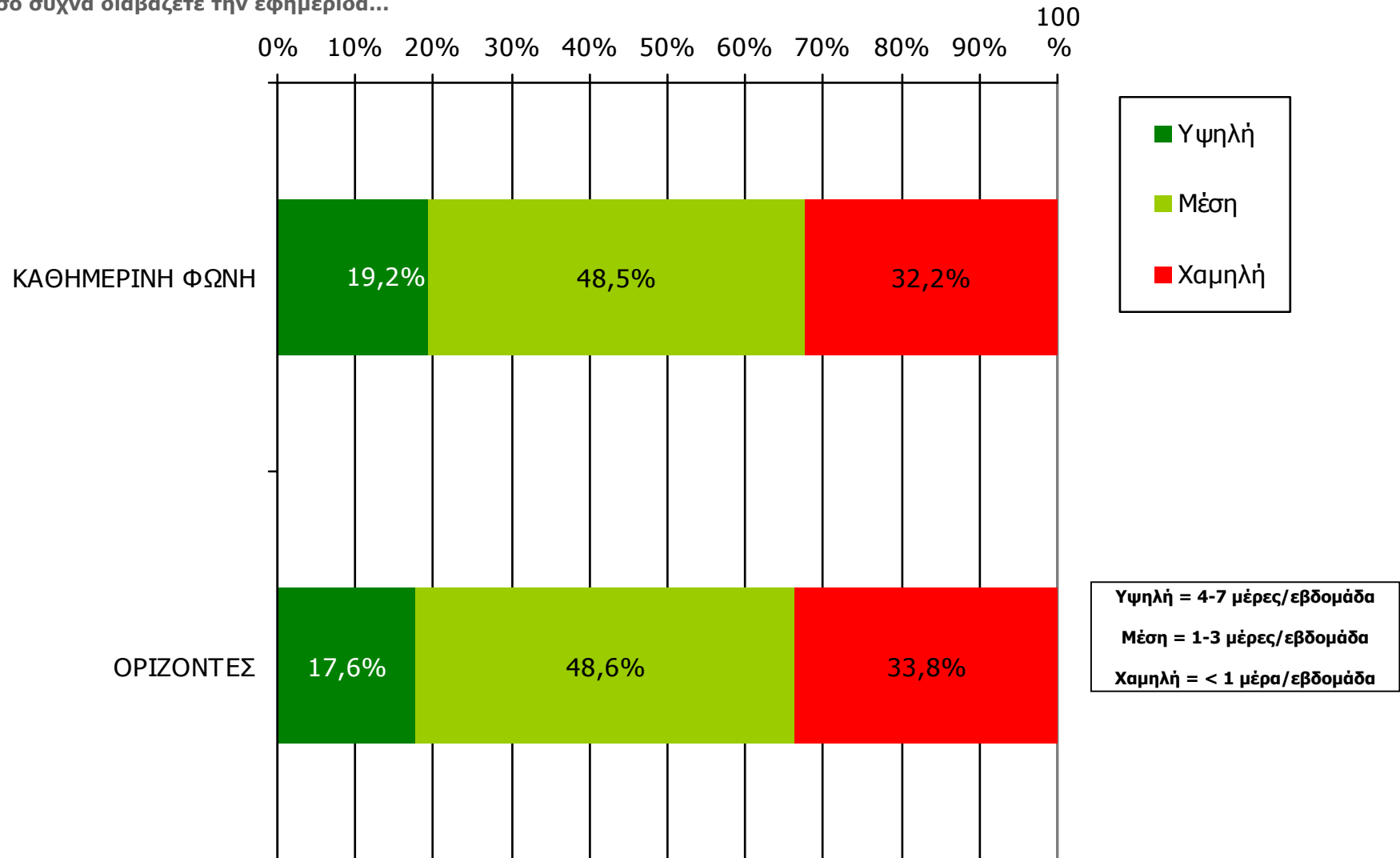


Βάση = Αναγνώστες (τριμήνου) κάθε τίτλου

ΣΥΧΝΟΤΗΤΑ ΑΝΑΓΝΩΣΗΣ ΗΜΕΡΗΣΙΩΝ ΕΦΗΜΕΡΙΔΩΝ

Νομού Καστοριάς (έστω 2' το τελευταίο τρίμηνο)

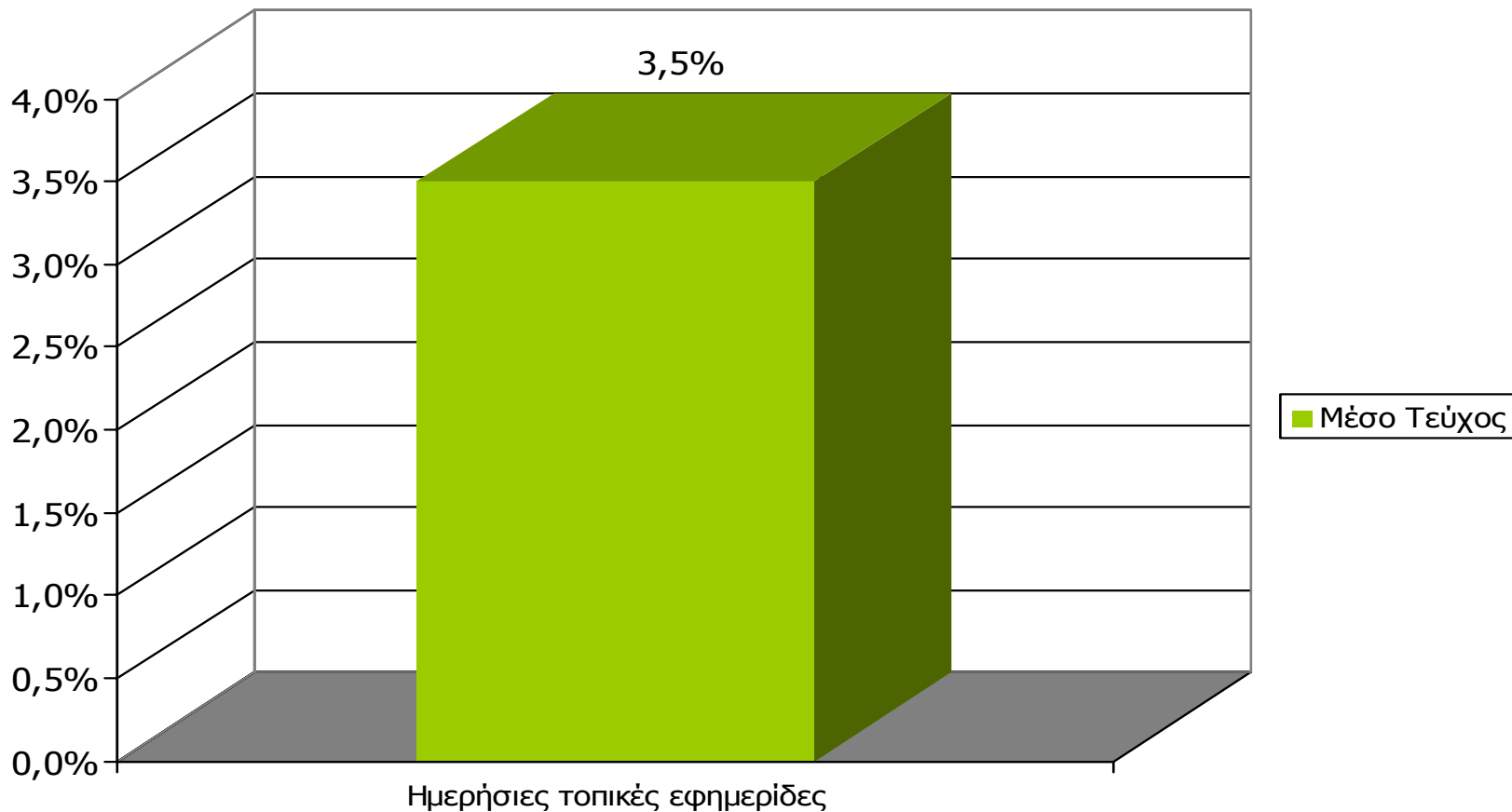
Πόσο συχνά διαβάζετε την εφημερίδα...



Βάση = Αναγνώστες (τριμήνου) κάθε τίτλου

Αναγνωσιμότητα μέσου τεύχους ημερήσιου τοπικού τύπου Νομού Καστοριάς

(χθες ή την τελευταία φορά που κυκλοφόρησαν)

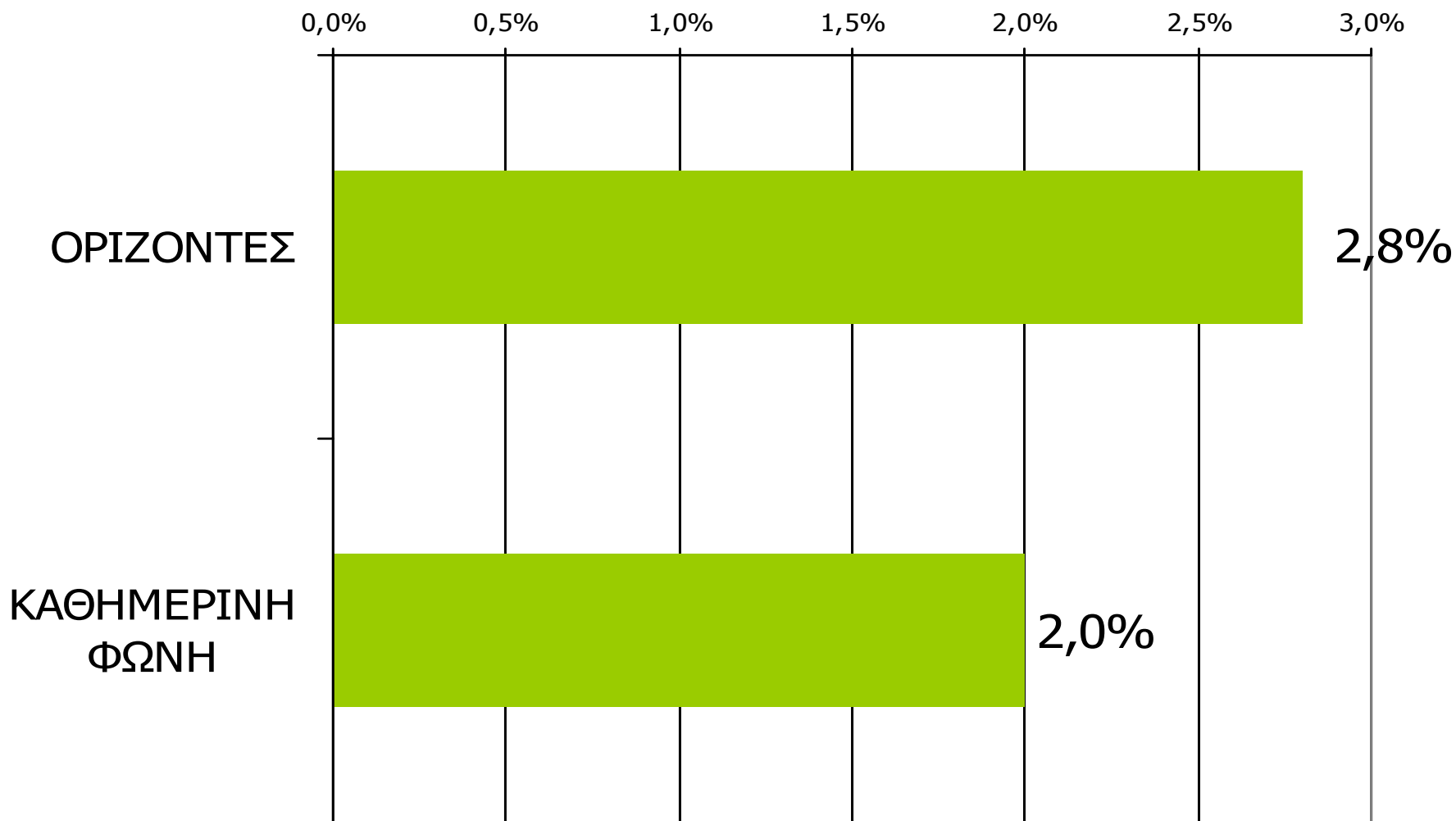


Μ.Ο.: 1.38 Εφημερίδες

Βάση = Σύνολο ερωτηθέντων (N=600)

Αναγνωσιμότητα μέσου τεύχους ημερήσιου τοπικού τύπου Νομού Καστοριάς

Πότε την διαβάσατε τελευταία φορά; (Χθες ή την τελευταία φορά που κυκλοφόρησε)



Βάση = Σύνολο ερωτηθέντων (N=600)

Αναγνωσιμότητα μέσου τεύχους ημερήσιου τοπικού τύπου Νομού Καστοριάς – Φύλο & Ηλικία

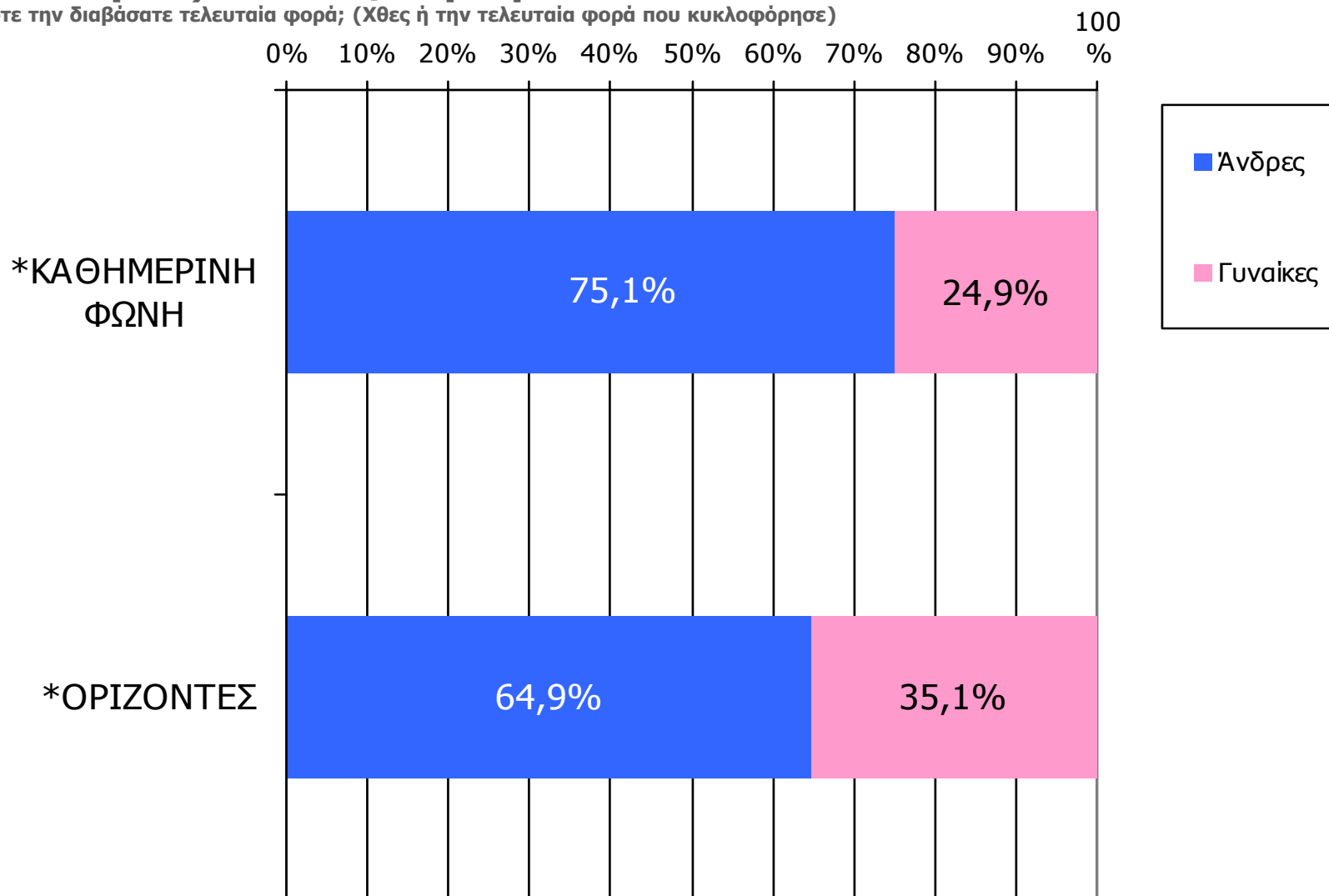
Πότε την διαβάσατε τελευταία φορά; (Χθες ή την τελευταία φορά που κυκλοφόρησε)

	ΣΥΝΟΛΟ	ΑΝΔΡΕΣ	ΓΥΝΑΙΚΕΣ
<i>Σύνολο ερωτηθέντων</i>	600	307	293
ΟΡΙΖΟΝΤΕΣ	2,8%	3,6%	2,0%
ΚΑΘΗΜΕΡΙΝΗ ΦΩΝΗ	2,0%	2,9%	1,0%

	ΣΥΝΟΛΟ	15-34	35-54	55+
<i>Σύνολο ερωτηθέντων</i>	600	203	197	200
ΟΡΙΖΟΝΤΕΣ	2,8%	3,0%	3,0%	2,5%
ΚΑΘΗΜΕΡΙΝΗ ΦΩΝΗ	2,0%	1,0%	3,0%	2,0%

Αναγνωσιμότητα μέσω τεύχους ημερήσιου τοπικού τύπου Νομού Καστοριάς - Φύλο/ Προφίλ

Πότε την διαβάσατε τελευταία φορά; (Χθες ή την τελευταία φορά που κυκλοφόρησε)

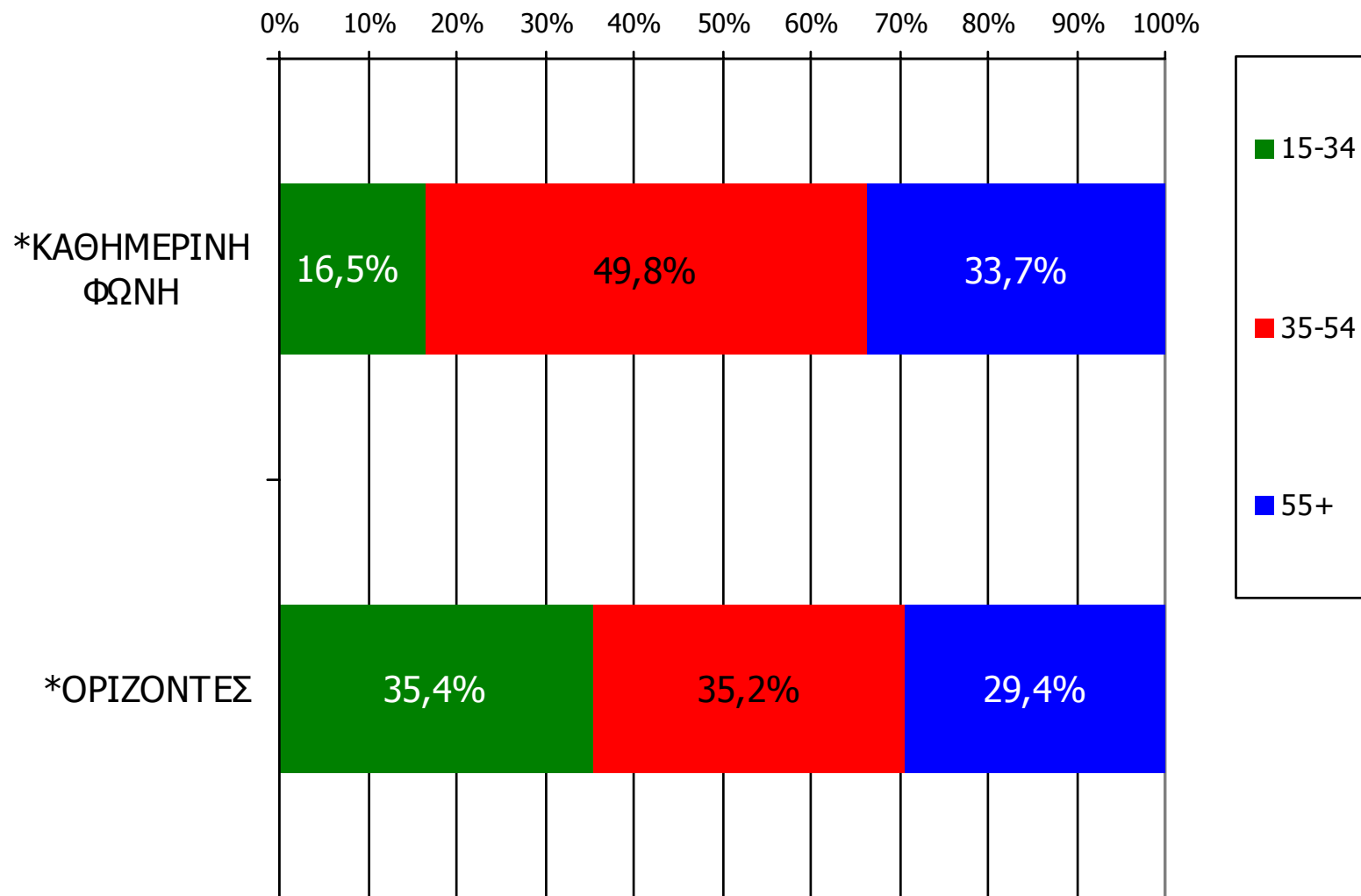


Βάση = Αναγνώστες (μέσου τεύχους) κάθε τίτλου

* Ενδεικτικά στοιχεία – Βάση μικρότερη των 60 ατόμων

Αναγνωσιμότητα μέσου τεύχους ημερήσιου τοπικού τύπου Νομού Καστοριάς - Ηλικία/ Προφίλ

Πότε την διαβάσατε τελευταία φορά; (Χθες ή την τελευταία φορά που κυκλοφόρησε)

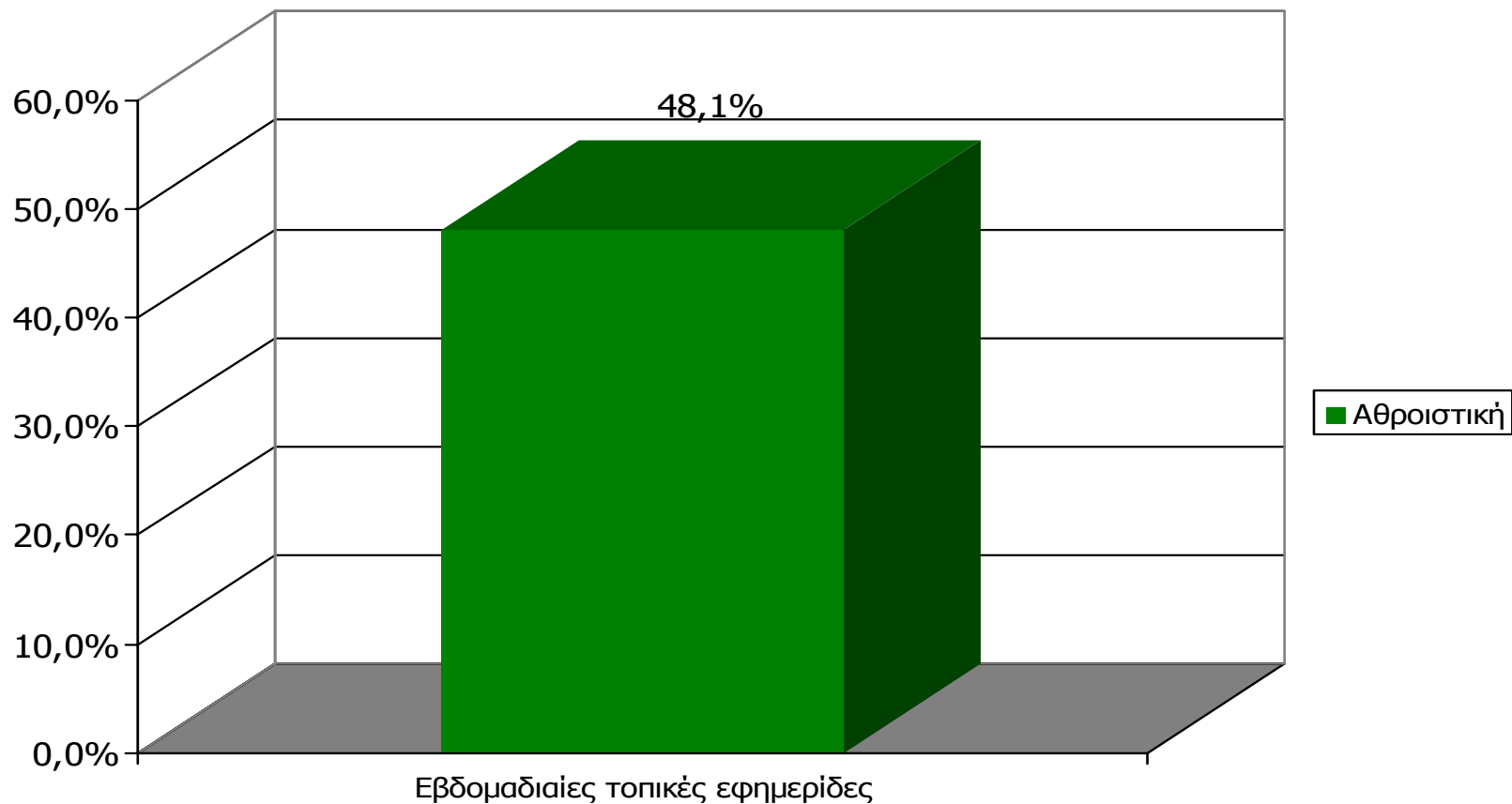


Βάση = Αναγνώστες (μέσου τεύχους) κάθε τίτλου

* Ενδεικτικά στοιχεία – Βάση μικρότερη των 60 ατόμων

ΕΒΔΟΜΑΔΙΑΙΕΣ ΕΦΗΜΕΡΙΔΕΣ ΝΟΜΟΥ ΚΑΣΤΟΡΙΑΣ

Αθροιστική αναγνωσιμότητα τριμήνου εβδομαδιαίου τοπικού τύπου Νομού Καστοριάς (έστω 2' το τελευταίο τρίμηνο)

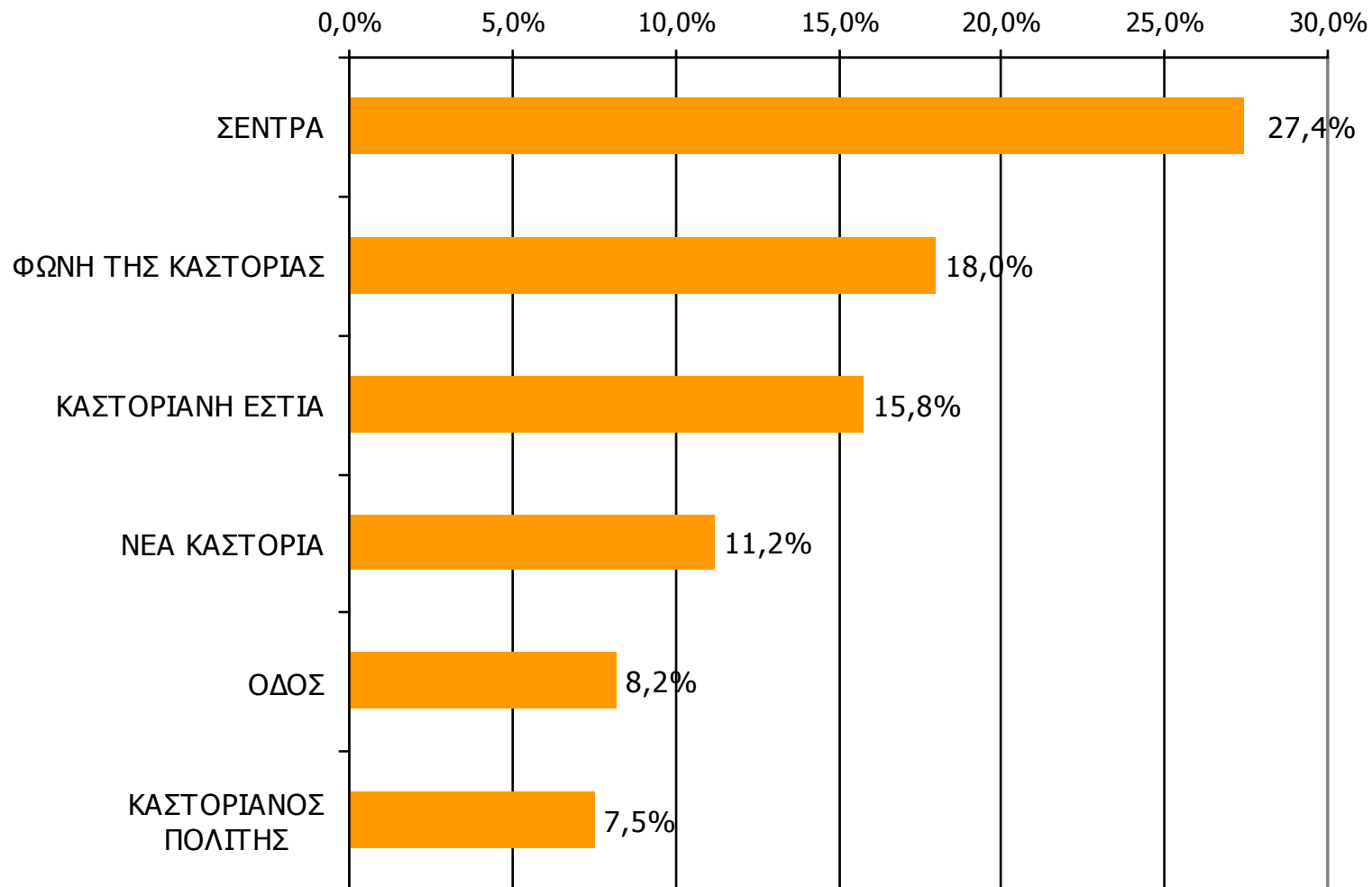


Μ.Ο.: 1.83 Εφημερίδες

Βάση = Σύνολο ερωτηθέντων (N=600)

Αθροιστική αναγνωσιμότητα τριμήνου εβδομαδιαίου τοπικού τύπου Νομού Καστοριάς (έστω 2' το τελευταίο τρίμηνο)

Θα σας διαβάσω τώρα μια σειρά από εβδομαδιαίες τοπικές εφημερίδες που εκδίδονται στο νομό σας και θέλω να μου πείτε για κάθε μία από αυτές, αν την έχετε διαβάσει ή ξεφυλλίσει για τουλάχιστον 2' το τελευταίο τρίμηνο



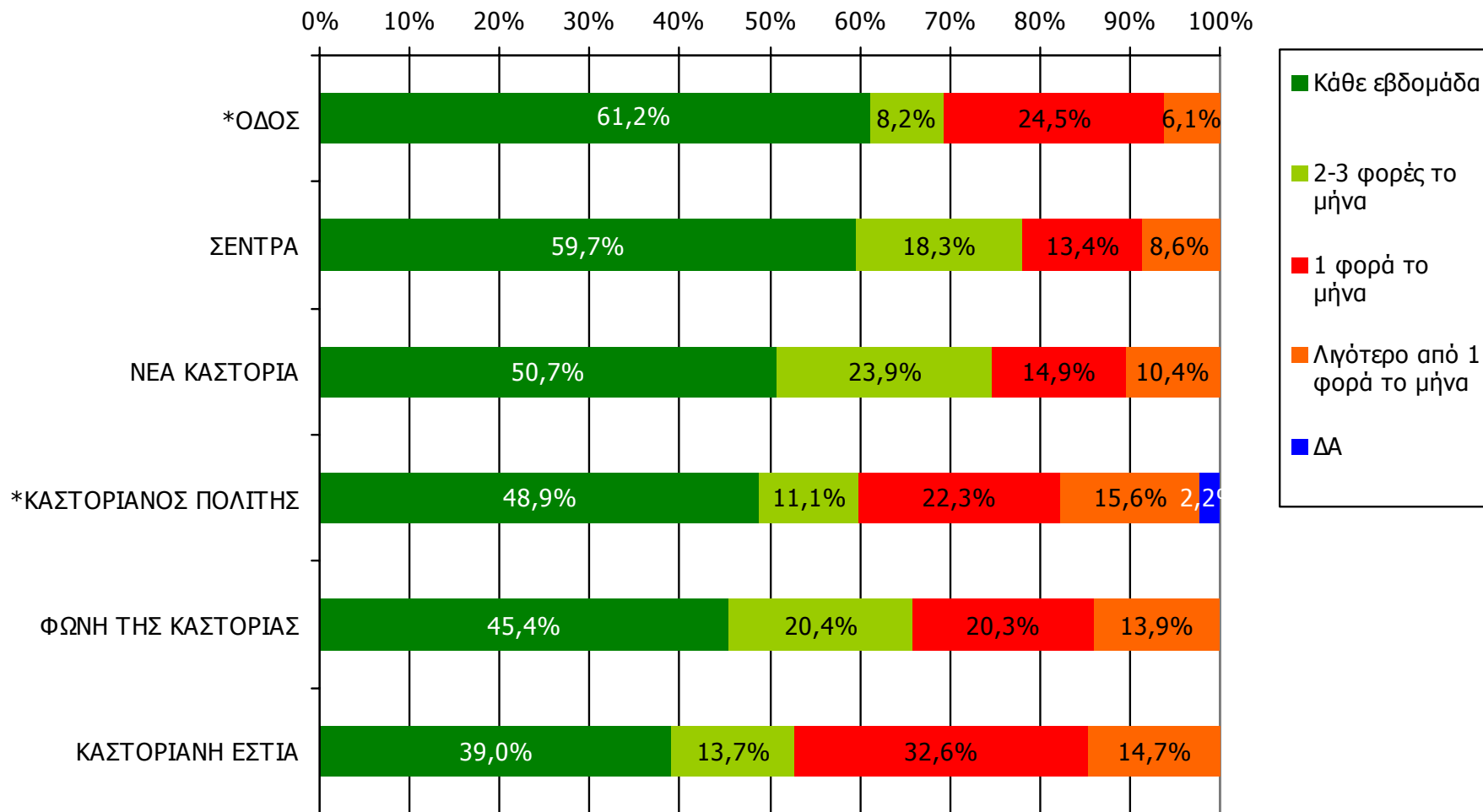
Βάση = Σύνολο ερωτηθέντων (N=600)

Αθροιστική αναγνωσιμότητα τριμήνου εβδομαδιαίου τοπικού τύπου Νομού Καστοριάς (έστω 2' το τελευταίο τρίμηνο) Προβολές στον πληθυσμό 15 ετών και άνω

Πληθυσμός Νομού Καστοριάς, 15 ετών και άνω: 45.423 άτομα	Προβολή στον πληθυσμό 15 ετών και άνω	95% Διάστημα Εμπιστοσύνης	
		Κάτω φράγμα	Άνω φράγμα
ΣΕΝΤΡΑ	12.000	11.000	14.000
ΦΩΝΗ ΤΗΣ ΚΑΣΤΟΡΙΑΣ	8.000	7.000	10.000
ΚΑΣΤΟΡΙΑΝΗ ΕΣΤΙΑ	7.000	6.000	9.000
ΝΕΑ ΚΑΣΤΟΡΙΑ	5.000	4.000	6.000
ΟΔΟΣ	4.000	3.000	5.000
ΚΑΣΤΟΡΙΑΝΟΣ ΠΟΛΙΤΗΣ	3.000	2.000	4.000

ΣΥΧΝΟΤΗΤΑ ΑΝΑΓΝΩΣΗΣ ΕΒΔΟΜΑΔΙΑΙΩΝ ΕΦΗΜΕΡΙΔΩΝ Νομού Καστοριάς (έστω 2' το τελευταίο τρίμηνο)

Πόσο συχνά διαβάζετε την εφημερίδα...

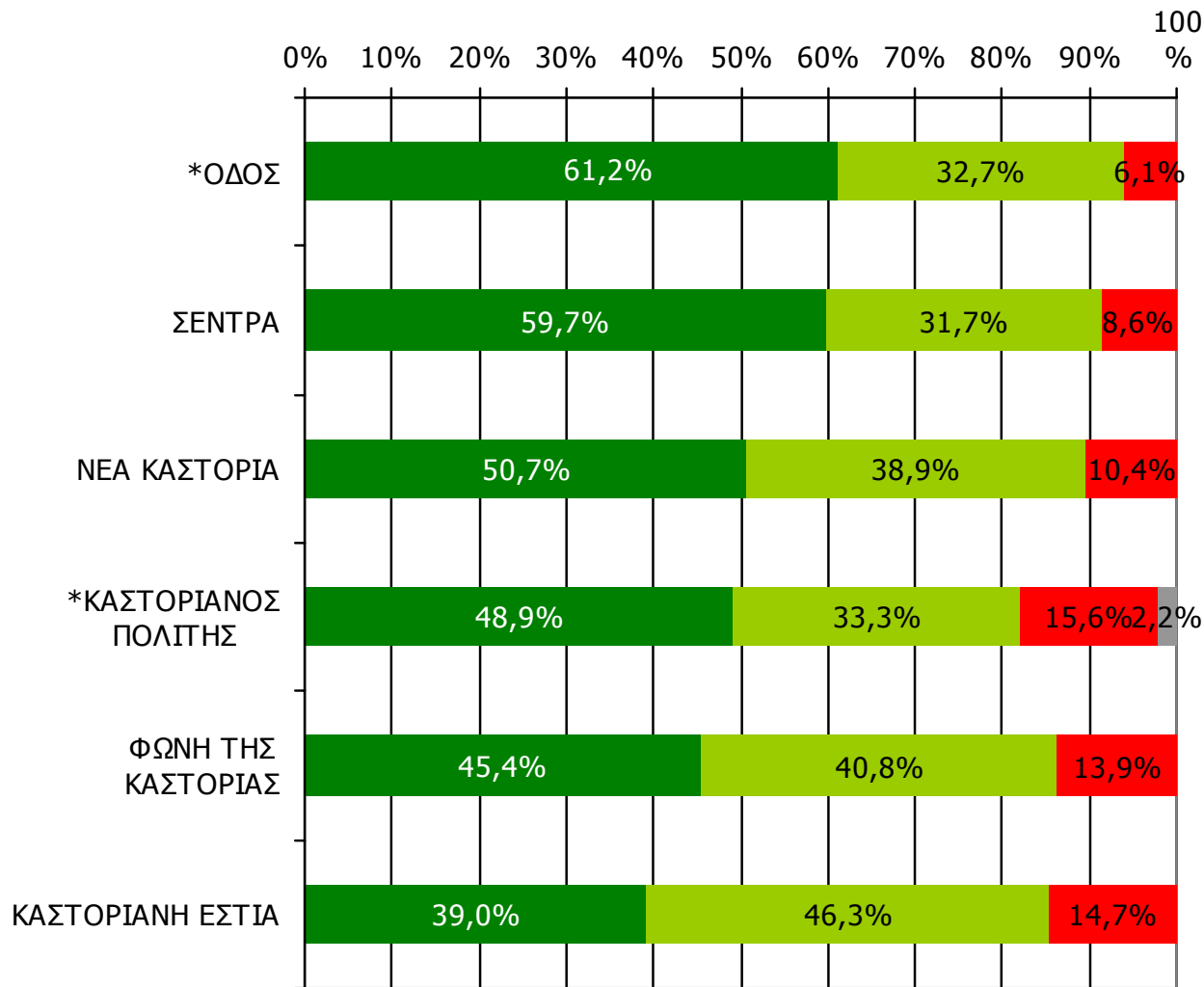


Βάση = Αναγνώστες (τριμήνου) κάθε τίτλου

* Ενδεικτικά στοιχεία – Βάση μικρότερη των 60 ατόμων

ΣΥΧΝΟΤΗΤΑ ΑΝΑΓΝΩΣΗΣ ΕΒΔΟΜΑΔΙΑΙΩΝ ΕΦΗΜΕΡΙΔΩΝ Νομού Καστοριάς(έστω 2' το τελευταίο τρίμηνο)

Πόσο συχνά διαβάζετε την εφημερίδα...

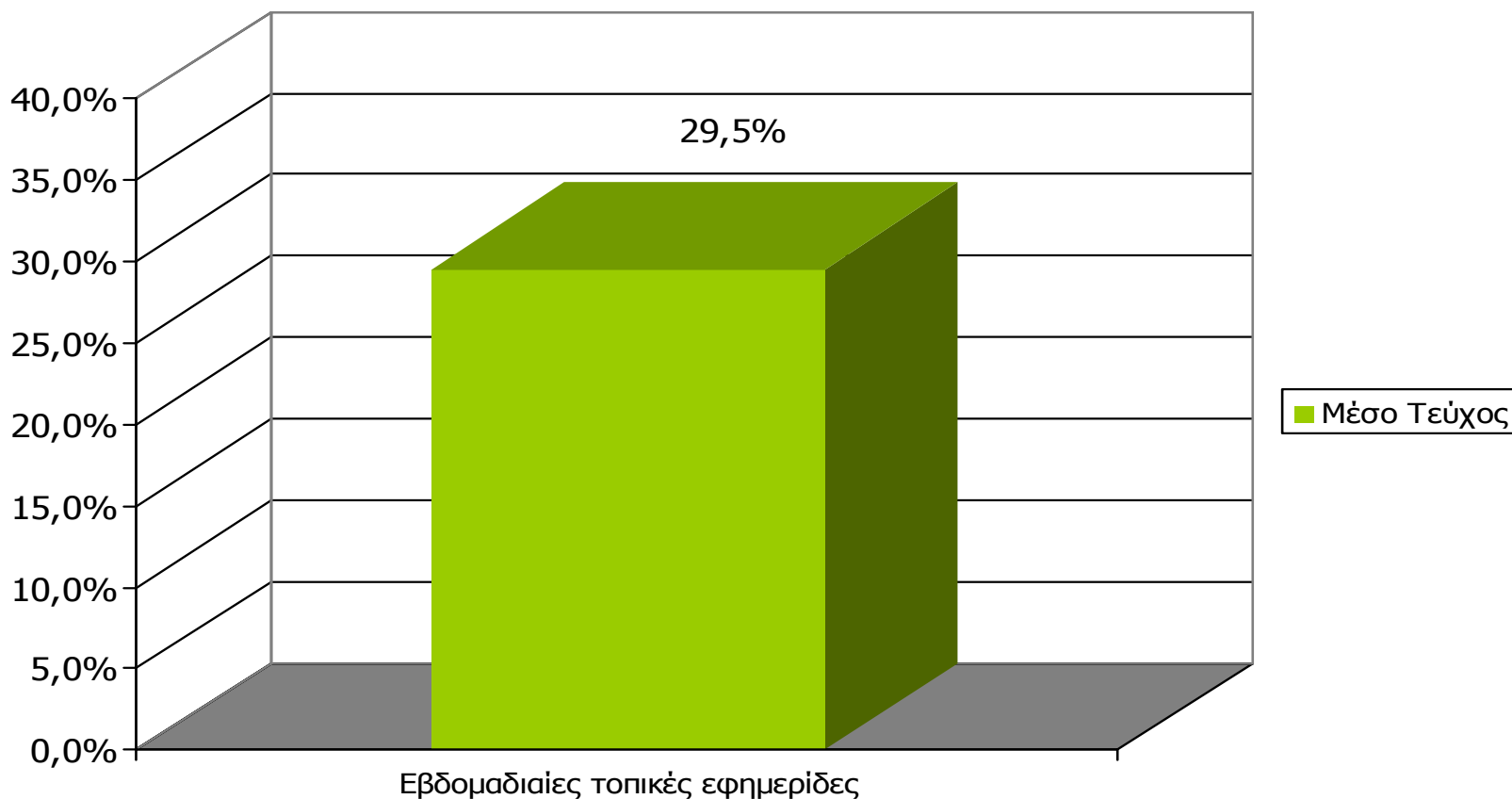


Υψηλή = Κάθε εβδομάδα
Μέση = 1-3 φορές/μήνα
Χαμηλή = < 1 φορά/μήνα

Βάση = Αναγνώστες (τριμήνου) κάθε τίτλου

* Ενδεικτικά στοιχεία – Βάση μικρότερη των 60 ατόμων

Αναγνωσιμότητα μέσου τεύχους εβδομαδιαίου τοπικού τύπου Νομού Καστοριάς (Τελευταία εβδομάδα)

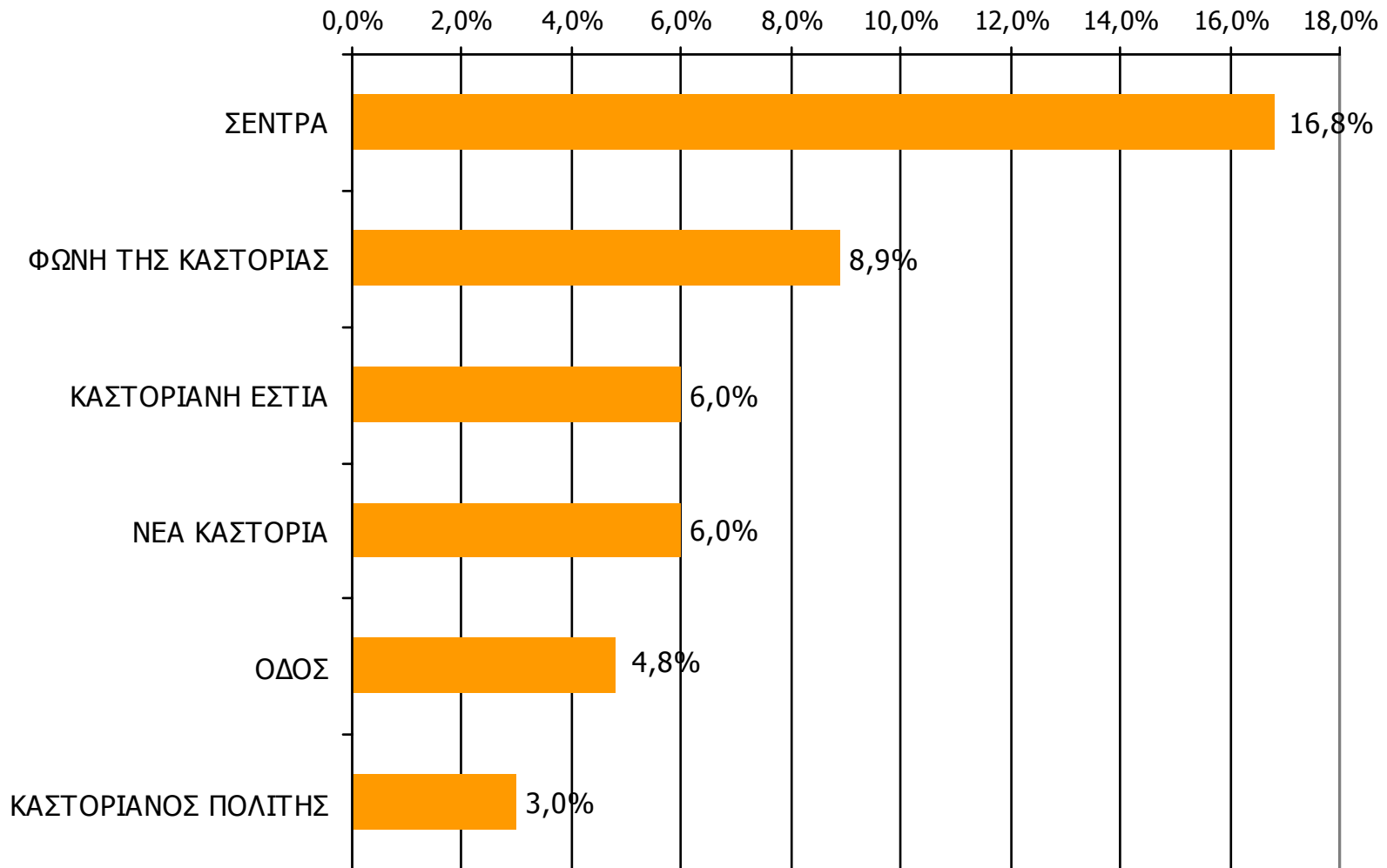


Μ.Ο.: 1.54 Εφημερίδες

Βάση = Σύνολο ερωτηθέντων (N=600)

Αναγνωσιμότητα μέσου τεύχους εβδομαδιαίου τοπικού τύπου Νομού Καστοριάς

Πότε την διαβάσατε τελευταία φορά; (Την τελευταία εβδομάδα)



Βάση = Σύνολο ερωτηθέντων (N=600)

Αναγνωσιμότητα μέσου τεύχους εβδομαδιαίου τοπικού τύπου Νομού Καστοριάς – Φύλο

Πότε την διαβάσατε τελευταία φορά; (Την τελευταία εβδομάδα)

	ΣΥΝΟΛΟ	ΑΝΔΡΕΣ	ΓΥΝΑΙΚΕΣ
<i>Σύνολο ερωτηθέντων</i>	600	307	293
ΣΕΝΤΡΑ	16,8%	24,2%	9,2%
ΦΩΝΗ ΤΗΣ ΚΑΣΤΟΡΙΑΣ	8,9%	7,9%	9,9%
ΚΑΣΤΟΡΙΑΝΗ ΕΣΤΙΑ	6,0%	6,6%	5,4%
ΝΕΑ ΚΑΣΤΟΡΙΑ	6,0%	6,9%	5,1%
ΟΔΟΣ	4,8%	4,9%	4,8%
ΚΑΣΤΟΡΙΑΝΟΣ ΠΟΛΙΤΗΣ	3,0%	2,9%	3,1%

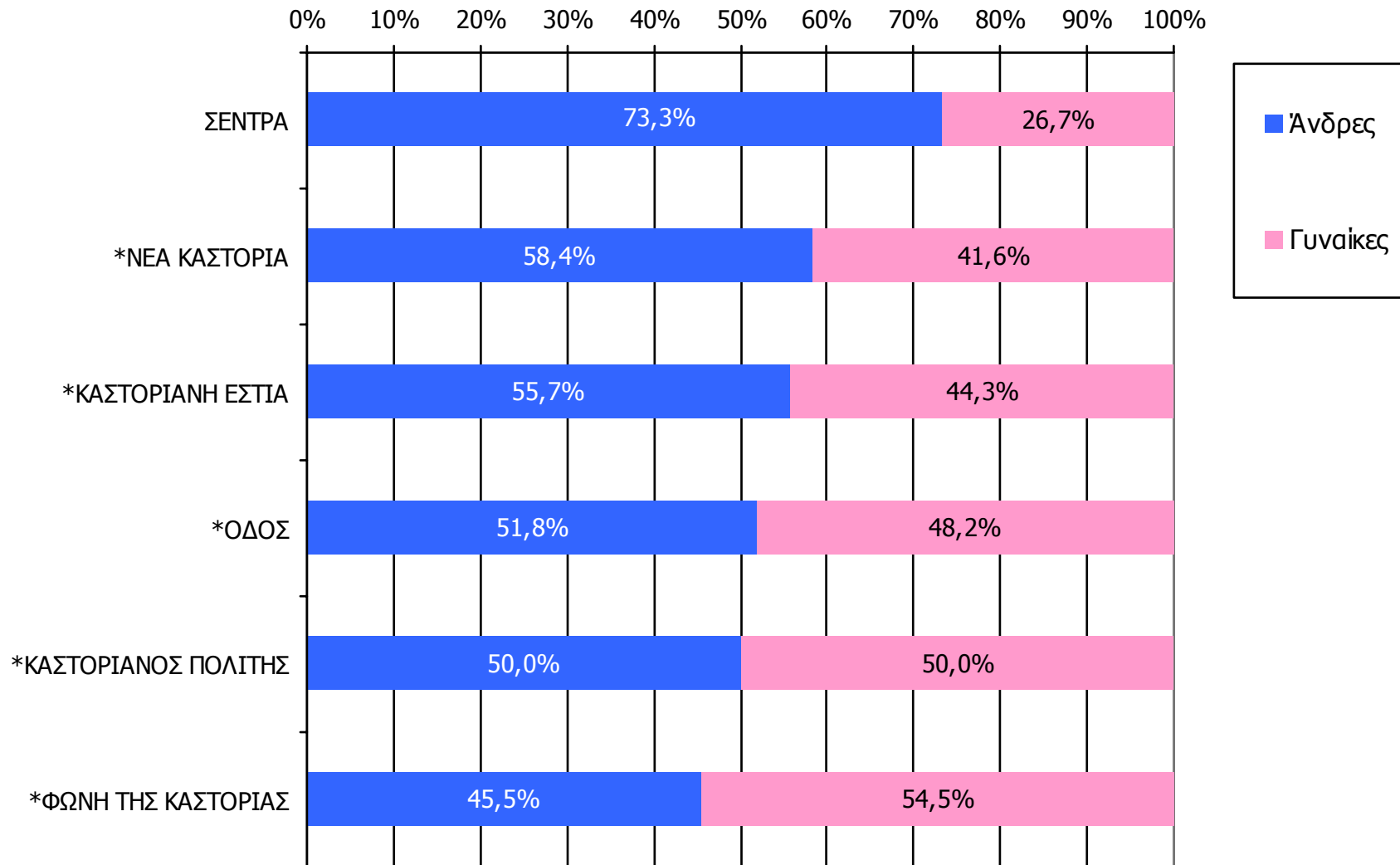
Αναγνωσιμότητα μέσου τεύχους εβδομαδιαίου τοπικού τύπου Νομού Καστοριάς – Ηλικία

Πότε την διαβάσατε τελευταία φορά; (Την τελευταία εβδομάδα)

	ΣΥΝΟΛΟ	15-34	35-54	55+
<i>Σύνολο ερωτηθέντων</i>	600	203	197	200
ΣΕΝΤΡΑ	16,8%	19,8%	23,3%	7,5%
ΦΩΝΗ ΤΗΣ ΚΑΣΤΟΡΙΑΣ	8,9%	6,4%	9,7%	10,5%
ΚΑΣΤΟΡΙΑΝΗ ΕΣΤΙΑ	6,0%	5,9%	6,6%	5,5%
ΝΕΑ ΚΑΣΤΟΡΙΑ	6,0%	3,4%	9,6%	5,0%
ΟΔΟΣ	4,8%	5,4%	6,1%	3,0%
ΚΑΣΤΟΡΙΑΝΟΣ ΠΟΛΙΤΗΣ	3,0%	2,5%	4,1%	2,5%

Αναγνωσιμότητα μέσω τεύχους εβδομαδιαίου τοπικού τύπου Νομού Καστοριάς – Φύλο / Προφίλ

Πότε την διαβάσατε τελευταία φορά; (Την τελευταία εβδομάδα)

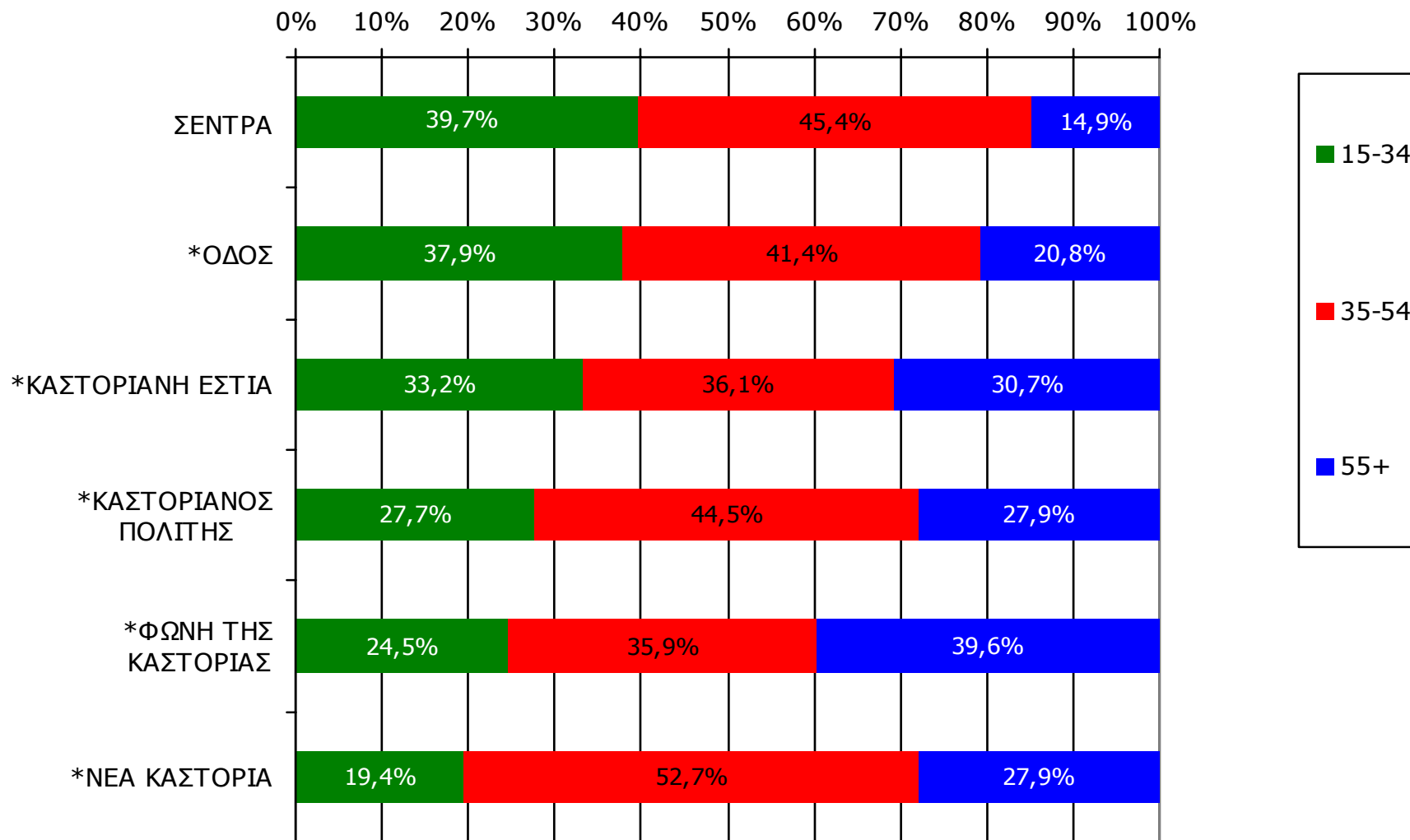


Βάση = Αναγνώστες (μέσω τεύχους) κάθε τίτλου

* Ενδεικτικά στοιχεία – Βάση μικρότερη των 60 ατόμων

Αναγνωσιμότητα μέσου τεύχους εβδομαδιαίου τοπικού τύπου Νομού Καστοριάς - Ηλικία/ Προφίλ

Πότε την διαβάσατε τελευταία φορά; (Την τελευταία εβδομάδα)



Βάση = Αναγνώστες (μέσου τεύχους) κάθε τίτλου

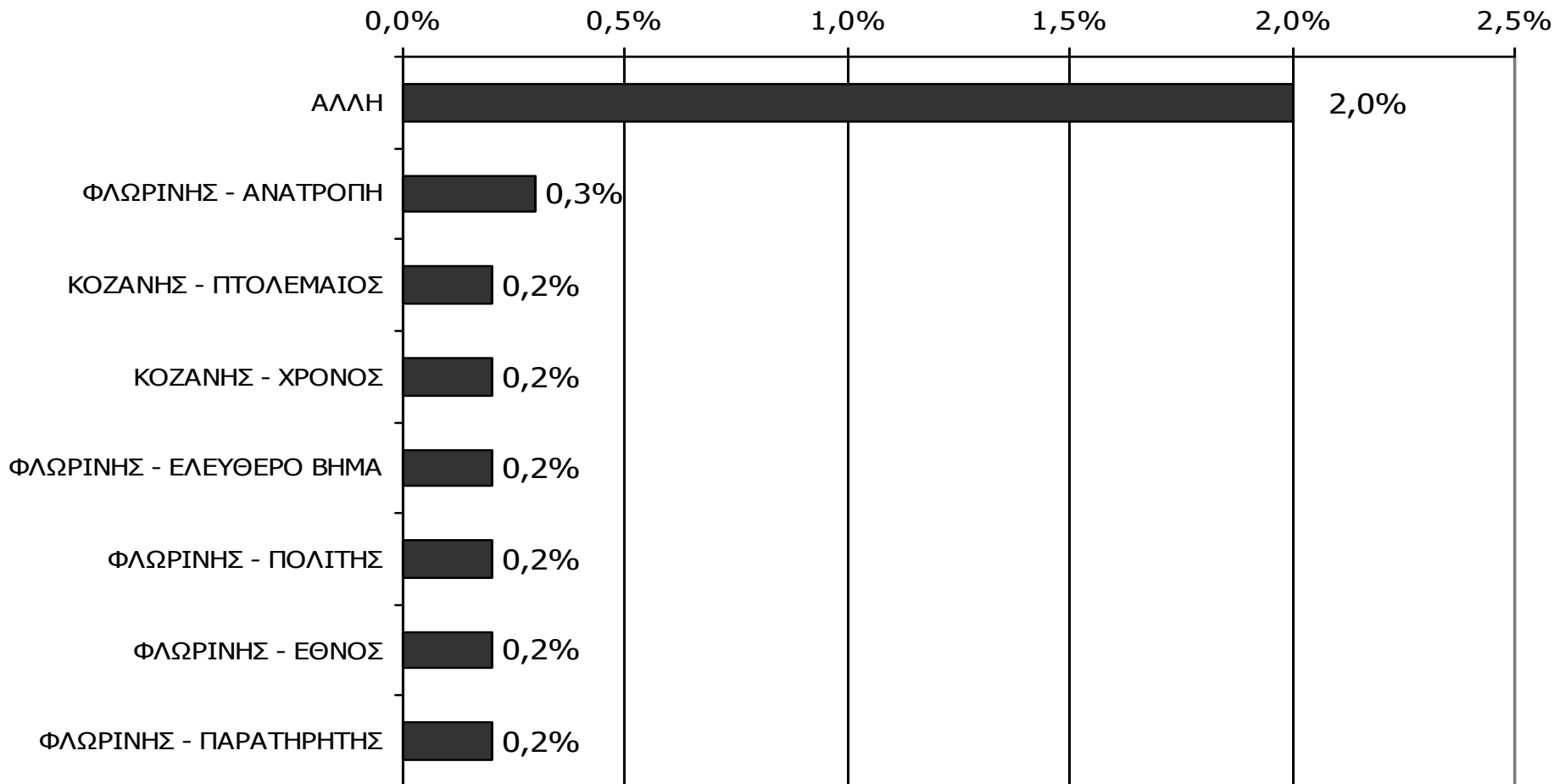
* Ενδεικτικά στοιχεία – Βάση μικρότερη των 60 ατόμων

ΕΦΗΜΕΡΙΔΕΣ ΟΜΟΡΩΝ ΝΟΜΩΝ

ΑΝΑΓΝΩΣΗ ΕΦΗΜΕΡΙΔΩΝ ΟΜΟΡΩΝ ΝΟΜΩΝ

Διαβάσατε το τελευταίο τρίμηνο, άλλες τοπικές καθημερινές ή εβδομαδιαίες εφημερίδες που κυκλοφόρησαν στο νομό σας; Αν ναι, ποιες;

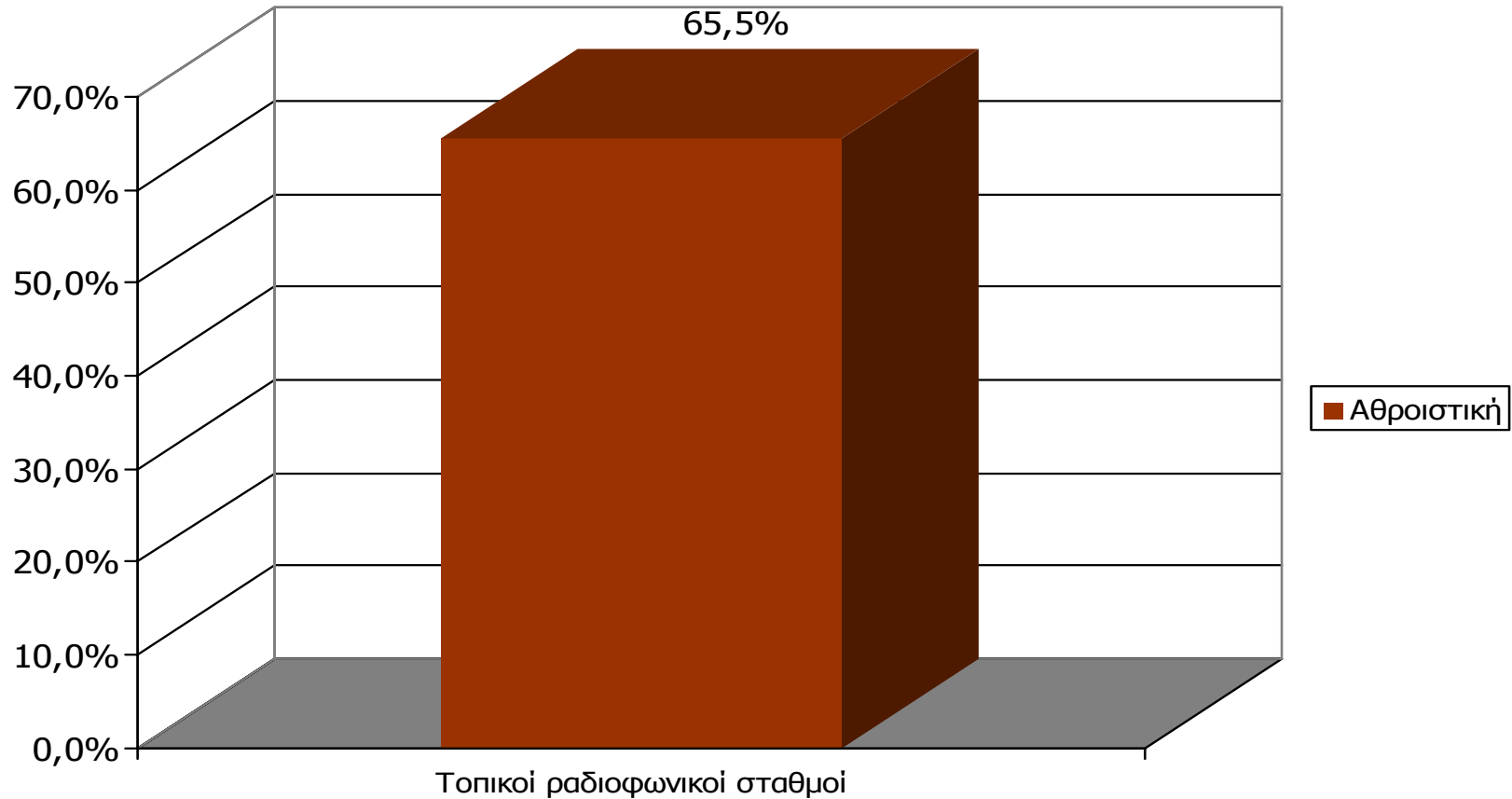
(Δεν διάβασα: 96,7%)



Βάση = Σύνολο ερωτηθέντων (N=600)

ΡΑΔΙΟΦΩΝΙΚΟΙ ΣΤΑΘΜΟΙ ΝΟΜΟΥ ΚΑΣΤΟΡΙΑΣ

Αθροιστική ακροαματικότητα εβδομάδας τοπικών Ρ/Σ Νομού Καστοριάς (λίγα λεπτά την τελευταία εβδομάδα)

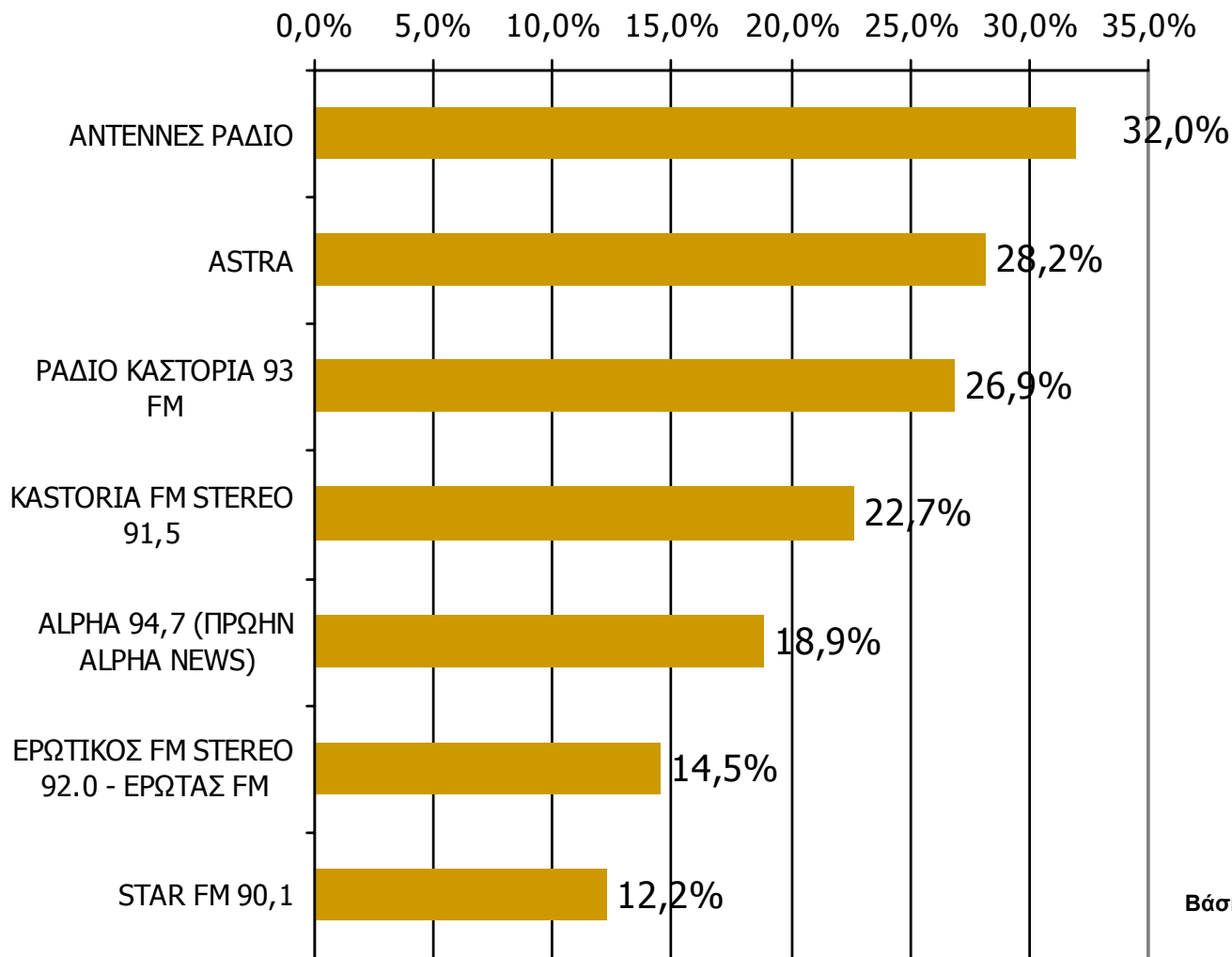


Μ.Ο.: 2.37 Ρ/Σ

Βάση = Σύνολο ερωτηθέντων (N=600)

Αθροιστική ακροαματικότητα εβδομάδας τοπικών Ρ/Σ Νομού Καστοριάς (λίγα λεπτά την τελευταία εβδομάδα)

Θα σας διαβάσω μια σειρά από τοπικούς ραδιοφωνικούς σταθμούς που εκπέμπουν στο νομό σας και θέλω να μου πείτε για κάθε έναν από αυτούς, αν τον ακούσατε την τελευταία εβδομάδα για τουλάχιστον λίγα λεπτά.



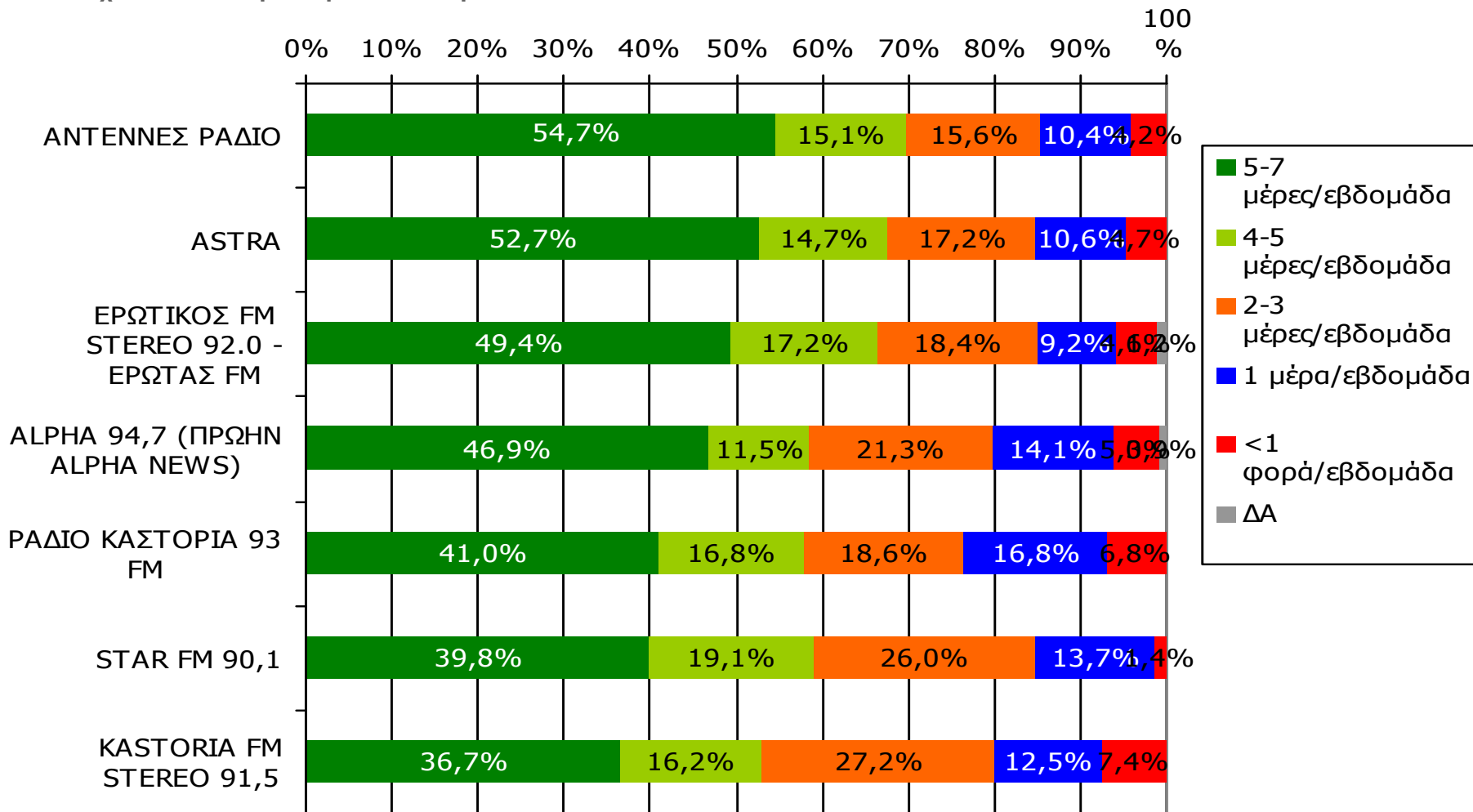
Βάση = Σύνολο ερωτηθέντων (N=600)

**Αθροιστική ακροαματικότητα εβδομάδας τοπικών Ρ/Σ
Νομού Καστοριάς (λίγα λεπτά την τελευταία εβδομάδα)
Προβολές στον πληθυσμό 15 ετών και άνω**

Πληθυσμός Νομού Καστοριάς, 15 ετών και άνω: 45.423 άτομα	Προβολή στον πληθυσμό 15 ετών και άνω	95% Διάστημα Εμπιστοσύνης	
		Κάτω φράγμα	Άνω φράγμα
ANTENNES ΡΑΔΙΟ	15.000	13.000	16.000
ASTRA	13.000	11.000	14.000
ΡΑΔΙΟ ΚΑΣΤΟΡΙΑ 93 FM	12.000	11.000	14.000
KASTORIA FM STEREO 91,5	10.000	9.000	12.000
ALPHA 94,7 (ΠΡΩΗΝ ALPHA NEWS)	9.000	7.000	10.000
ΕΡΩΤΙΚΟΣ FM STEREO 92.0 – ΕΡΩΤΑΣ FM	7.000	5.000	8.000
STAR FM 90,1	6.000	4.000	7.000

ΣΥΧΝΟΤΗΤΑ ΑΚΡΟΑΣΗΣ ΡΑΔΙΟΦΩΝΙΚΩΝ ΣΤΑΘΜΩΝ Νομού Καστοριάς (λίγα λεπτά την τελευταία εβδομάδα)

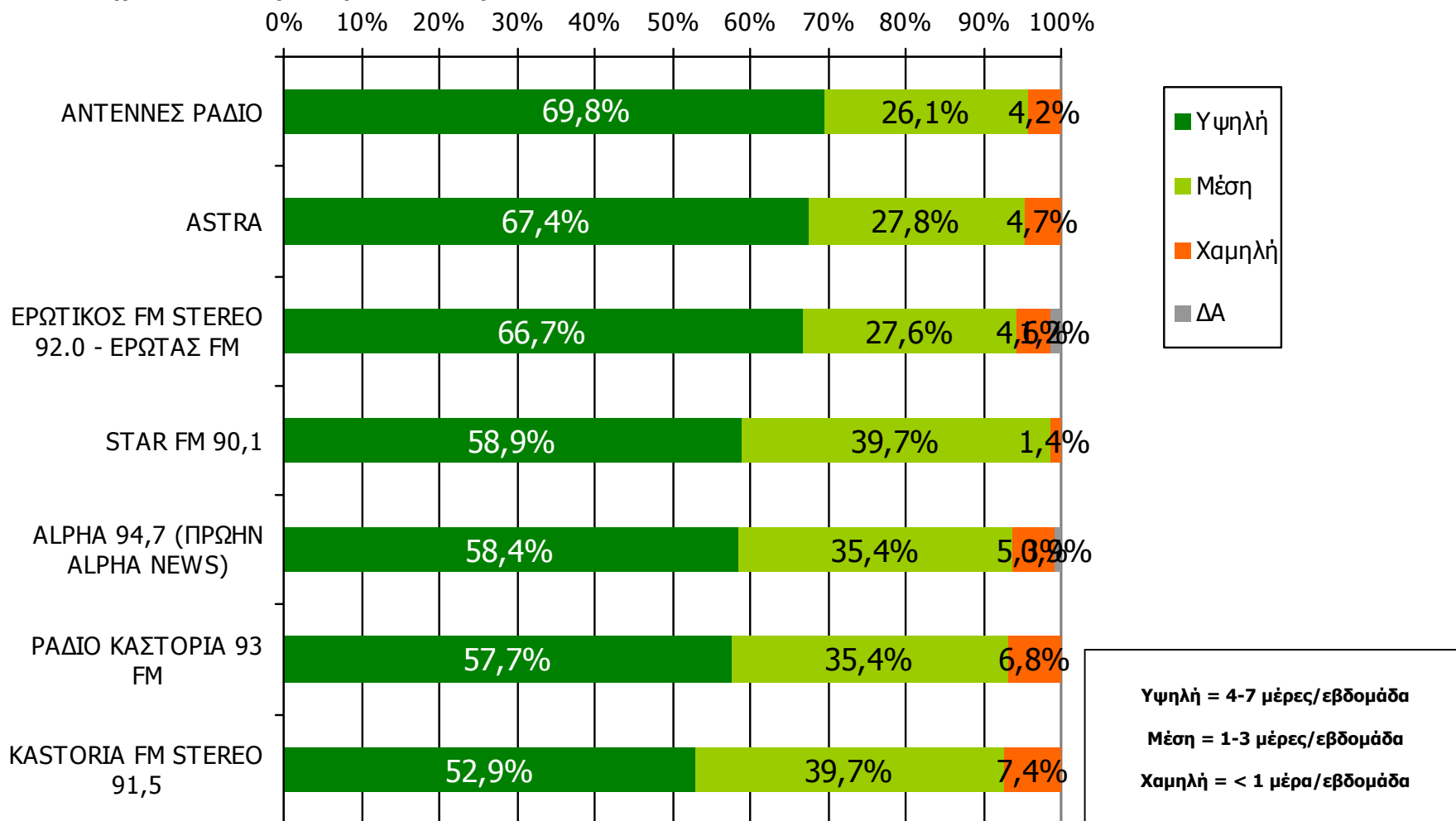
Πόσο συχνά ακούτε το ραδιοφωνικό σταθμό...



Βάση = Ακροατές (εβδομάδας) κάθε σταθμού

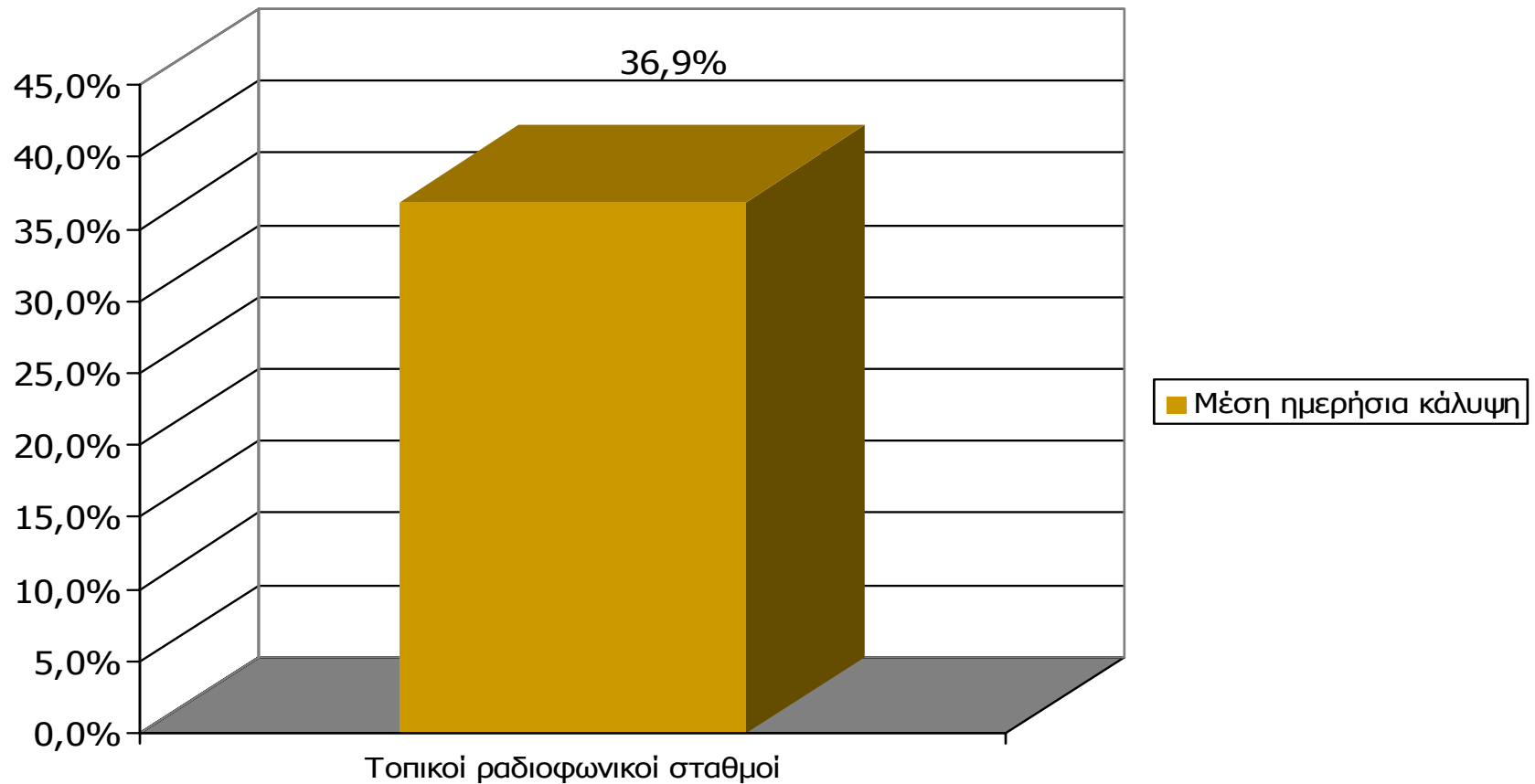
ΣΥΧΝΟΤΗΤΑ ΑΚΡΟΑΣΗΣ ΡΑΔΙΟΦΩΝΙΚΩΝ ΣΤΑΘΜΩΝ Νομού Καστοριάς (λίγα λεπτά την τελευταία εβδομάδα)

Πόσο συχνά ακούτε το ραδιοφωνικό σταθμό...



Βάση = Ακροατές (εβδομάδας) κάθε σταθμού

Μέση ημερήσια κάλυψη τοπικών Ρ/Σ Νομού Καστοριάς (χθες)

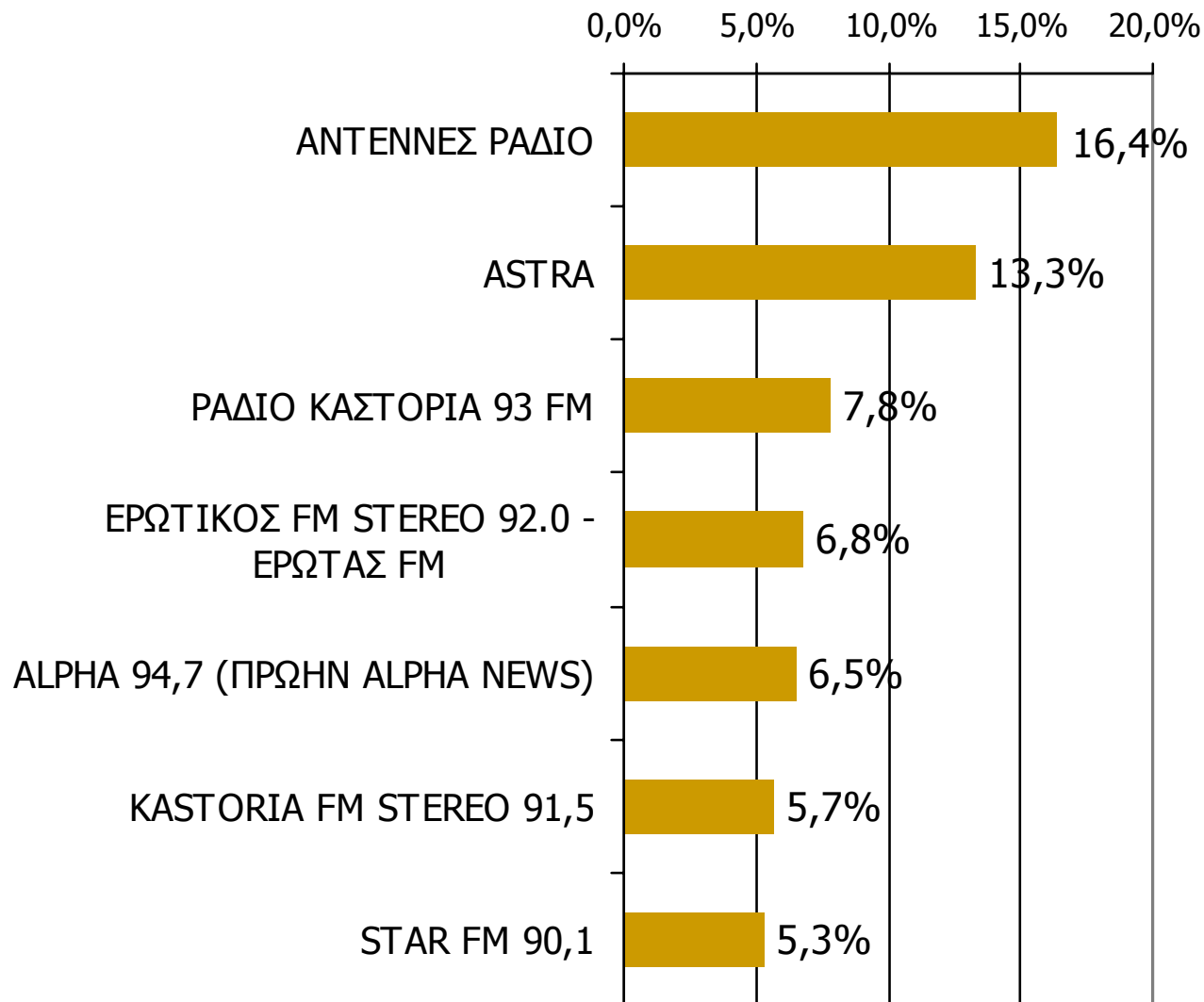


Μ.Ο.: 1.68 Ρ/Σ

Βάση = Σύνολο ερωτηθέντων (N=600)

Μέση ημερήσια κάλυψη τοπικών Ρ/Σ Νομού Καστοριάς

Τον ραδιοφωνικό σταθμό... τον ακούσατε χτες;



Βάση = Σύνολο ερωτηθέντων (N=600)

Μέση ημερήσια κάλυψη τοπικών Ρ/Σ Νομού Καστοριάς – Φύλο

Τον ραδιοφωνικό σταθμό... τον ακούσατε χτες;

	ΣΥΝΟΛΟ	ΑΝΔΡΕΣ	ΓΥΝΑΙΚΕΣ
<i>Σύνολο ερωτηθέντων</i>	600	307	293
ΑΝΤΕΝΝΕΣ ΡΑΔΙΟ	16,4%	20,3%	12,2%
ASTRA	13,3%	11,5%	15,3%
ΡΑΔΙΟ ΚΑΣΤΟΡΙΑ 93 FM	7,8%	9,5%	6,1%
ΕΡΩΤΙΚΟΣ FM STEREO 92.0 – ΕΡΩΤΑΣ FM	6,8%	4,6%	9,2%
ALPHA 94,7 (ΠΡΩΗΝ ALPHA NEWS)	6,5%	7,9%	5,1%
KASTORIA FM STEREO 91,5	5,7%	7,2%	4,1%
STAR FM 90,1	5,3%	8,9%	1,7%

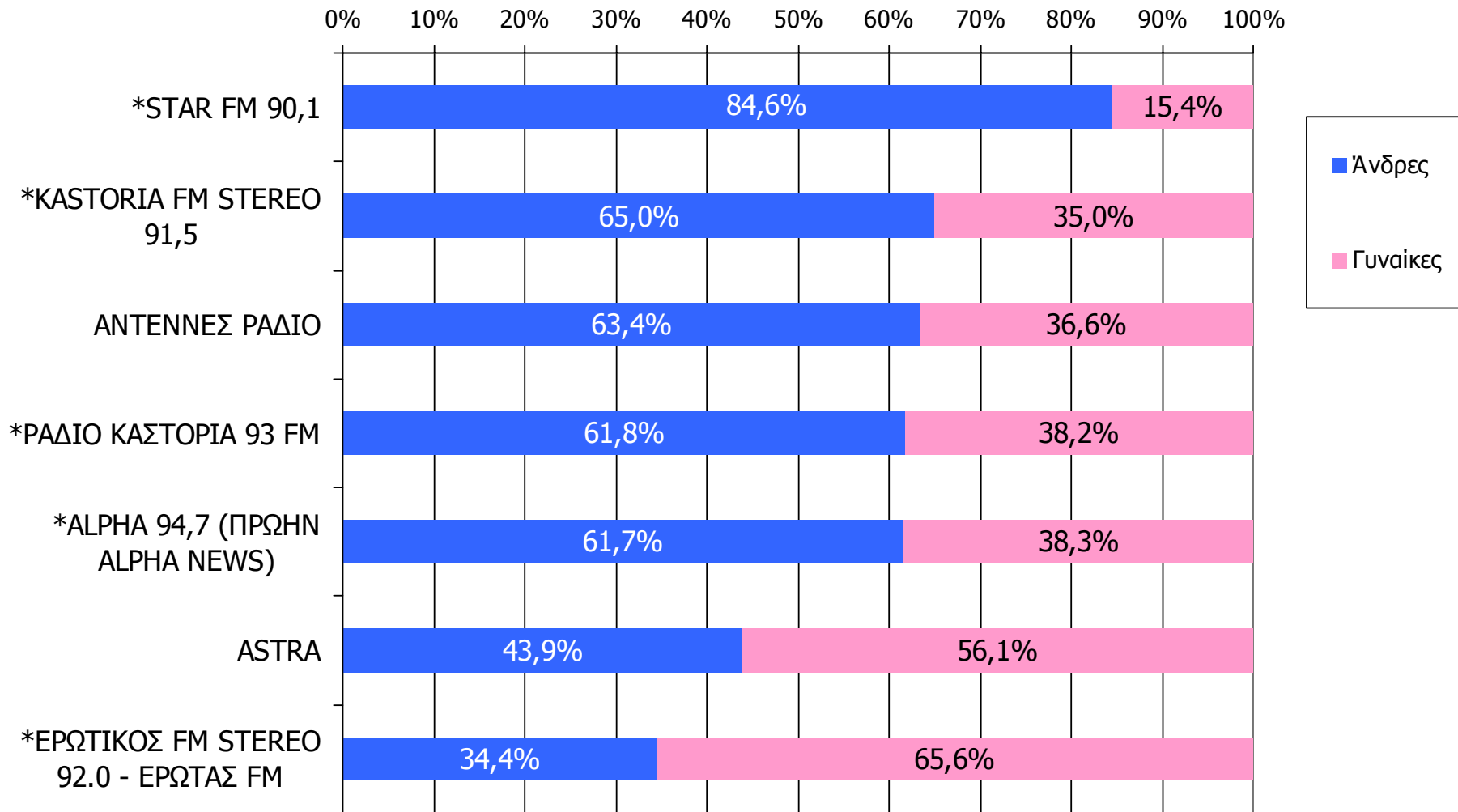
Μέση ημερήσια κάλυψη τοπικών Ρ/Σ Νομού Καστοριάς – Ηλικία

Τον ραδιοφωνικό σταθμό... τον ακούσατε χτες;

	ΣΥΝΟΛΟ	15-34	35-54	55+
<i>Σύνολο ερωτηθέντων</i>	600	203	197	200
ΑΝΤΕΝΝΕΣ ΡΑΔΙΟ	16,4%	15,8%	17,7%	15,6%
ASTRA	13,3%	23,1%	12,2%	4,5%
ΡΑΔΙΟ ΚΑΣΤΟΡΙΑ 93 FM	7,8%	6,9%	9,6%	7,0%
ΕΡΩΤΙΚΟΣ FM STEREO 92.0 – ΕΡΩΤΑΣ FM	6,8%	14,3%	5,1%	1,0%
ALPHA 94,7 (ΠΡΩΗΝ ALPHA NEWS)	6,5%	8,4%	6,1%	5,0%
KASTORIA FM STEREO 91,5	5,7%	6,9%	3,5%	6,5%
STAR FM 90,1	5,3%	9,9%	3,5%	2,5%

Μέση ημερήσια κάλυψη τοπικών Ρ/Σ Νομού Καστοριάς – Φύλο/ Προφίλ

Τον ραδιοφωνικό σταθμό... τον ακούσατε χτες;

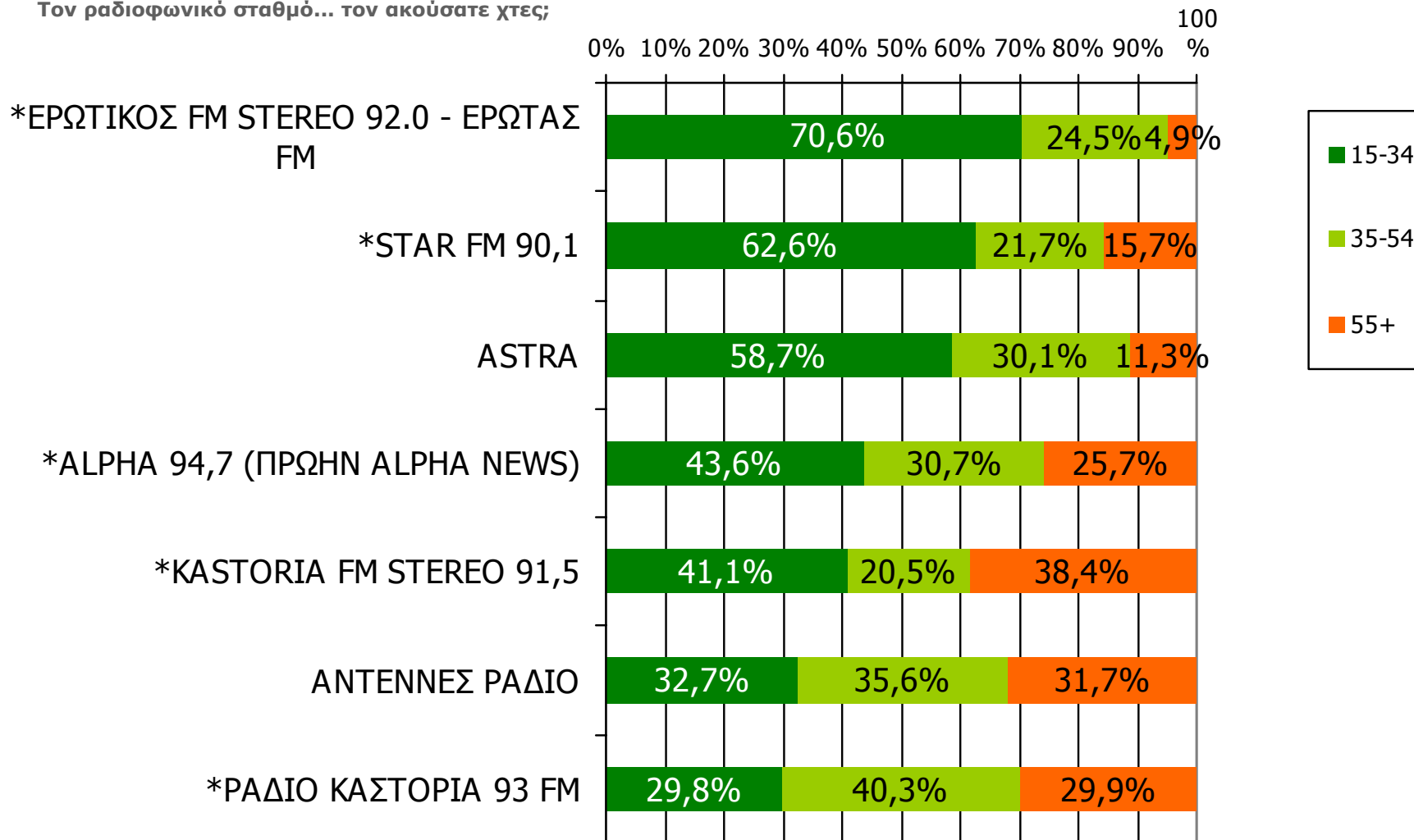


Βάση = Ακροατές (χθες) κάθε σταθμού

* Ενδεικτικά στοιχεία – Βάση μικρότερη των 60 ατόμων

Μέση ημερήσια κάλυψη τοπικών Ρ/Σ Νομού Καστοριάς – Ηλικία / Προφίλ

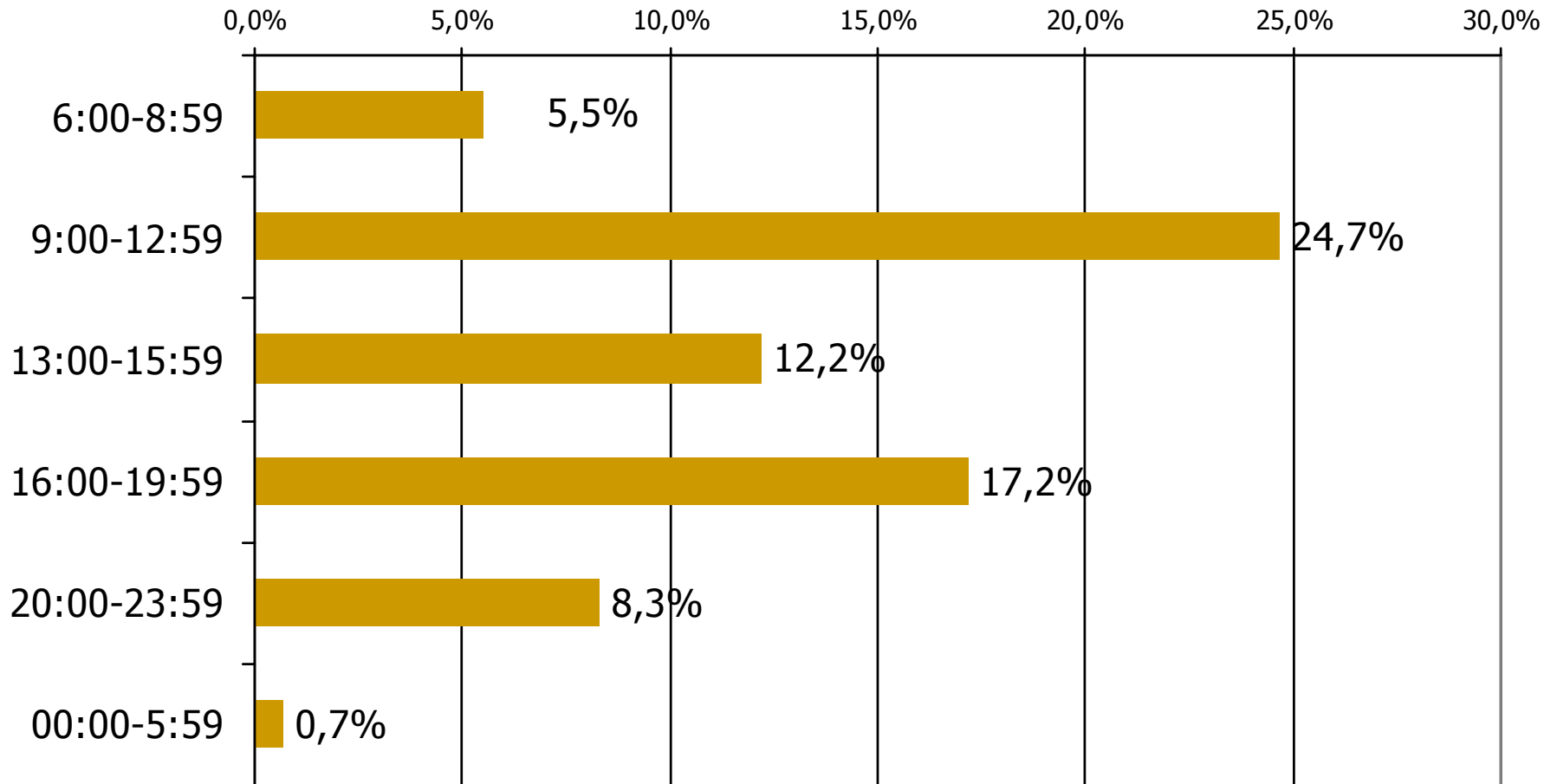
Τον ραδιοφωνικό σταθμό... τον ακούσατε χτες;



Βάση = Ακροατές (χθες) κάθε σταθμού

* Ενδεικτικά στοιχεία – Βάση μικρότερη των 60 ατόμων

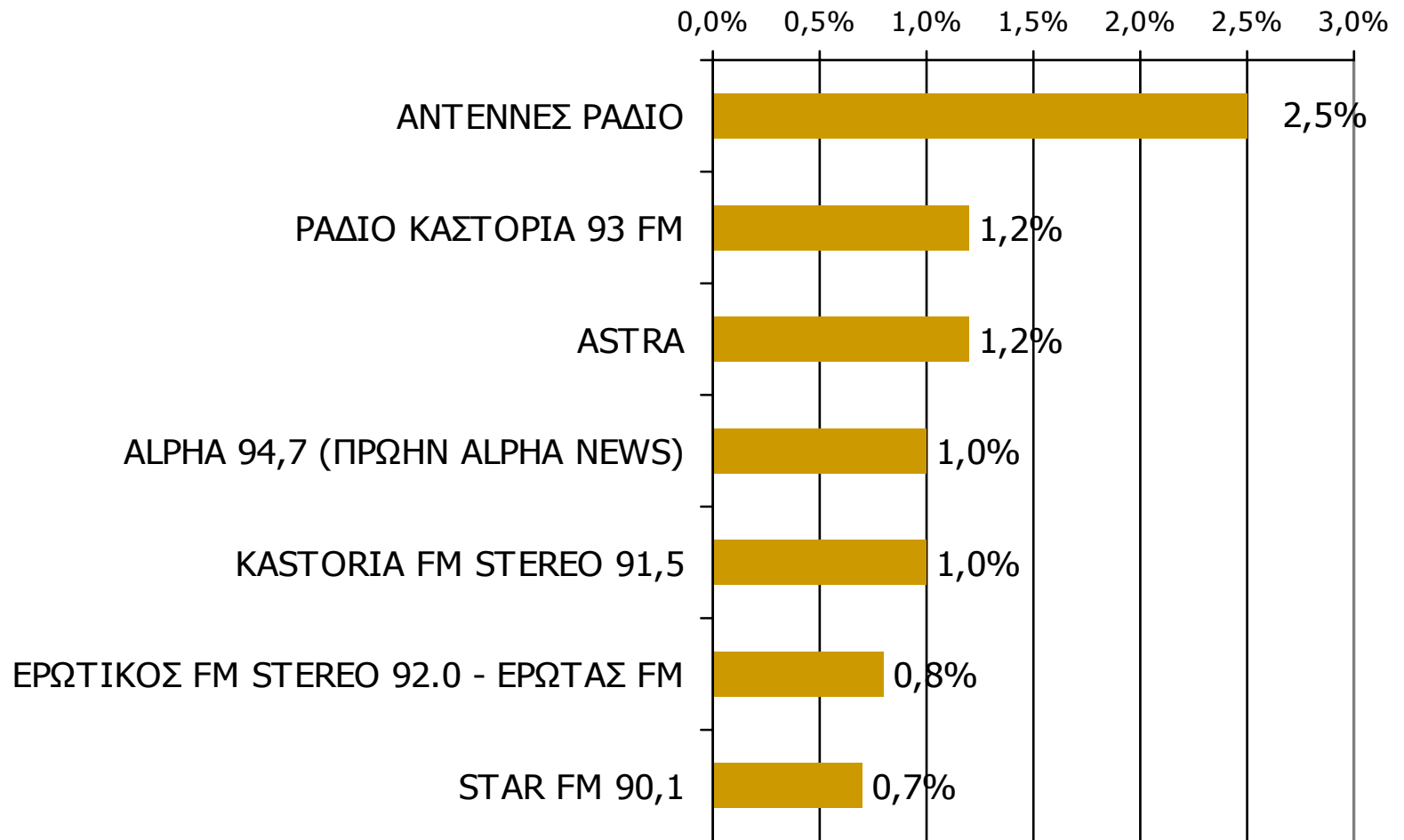
Μέση κάλυψη χρονικών ζωνών της ημέρας τοπικών Ρ/Σ Νομού Καστοριάς



Βάση = Σύνολο ερωτηθέντων (N=600)

Μέση κάλυψη χρονικών ζωνών της ημέρας τοπικών Ρ/Σ Νομού Καστοριάς 6:00-8:59

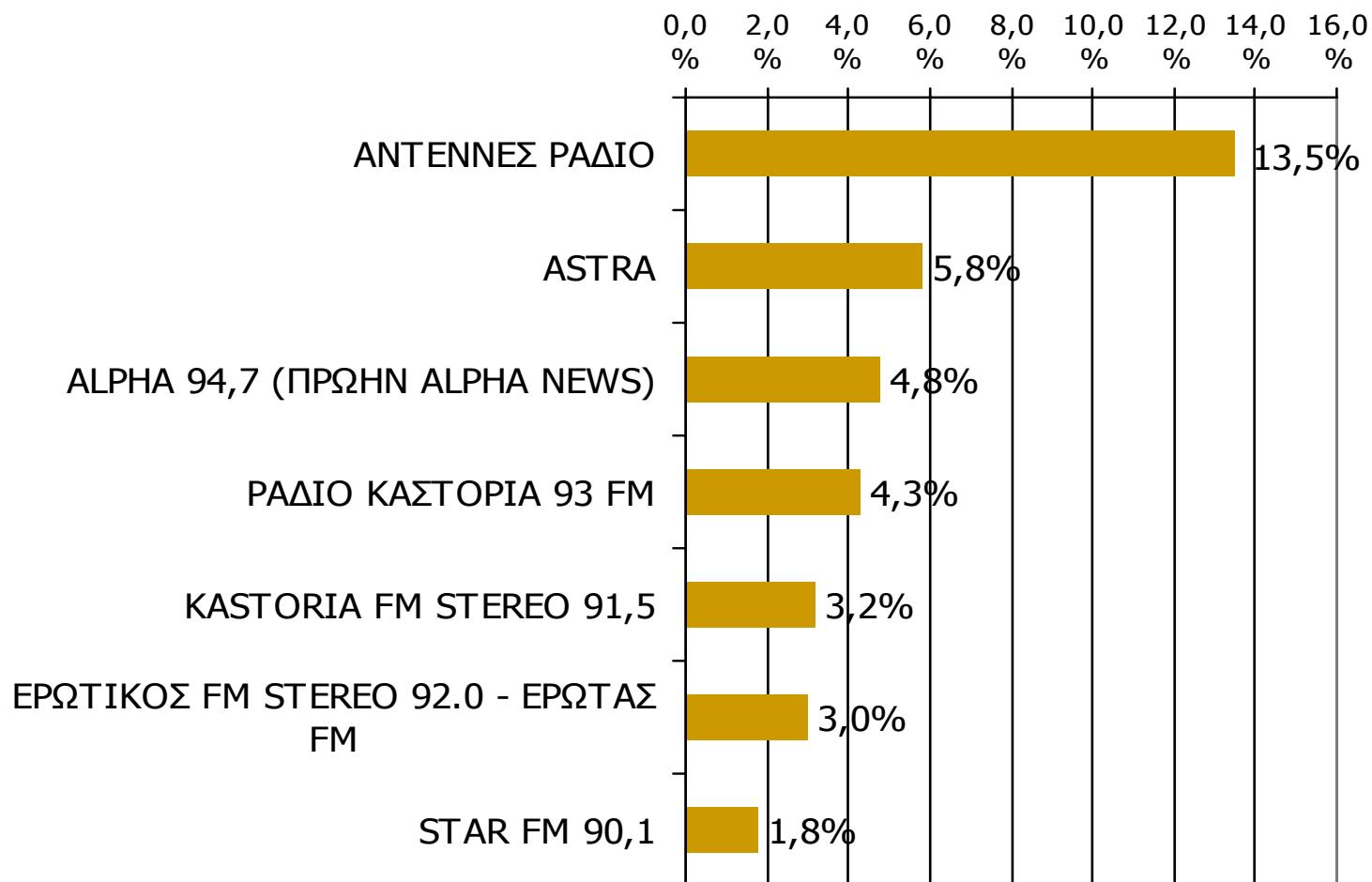
Ποιες ώρες ακούσατε το ραδιοφωνικό σταθμό...



Βάση = Σύνολο ερωτηθέντων (N=600)

Μέση κάλυψη χρονικών ζωνών της ημέρας τοπικών Ρ/Σ Νομού Καστοριάς 9:00-12:59

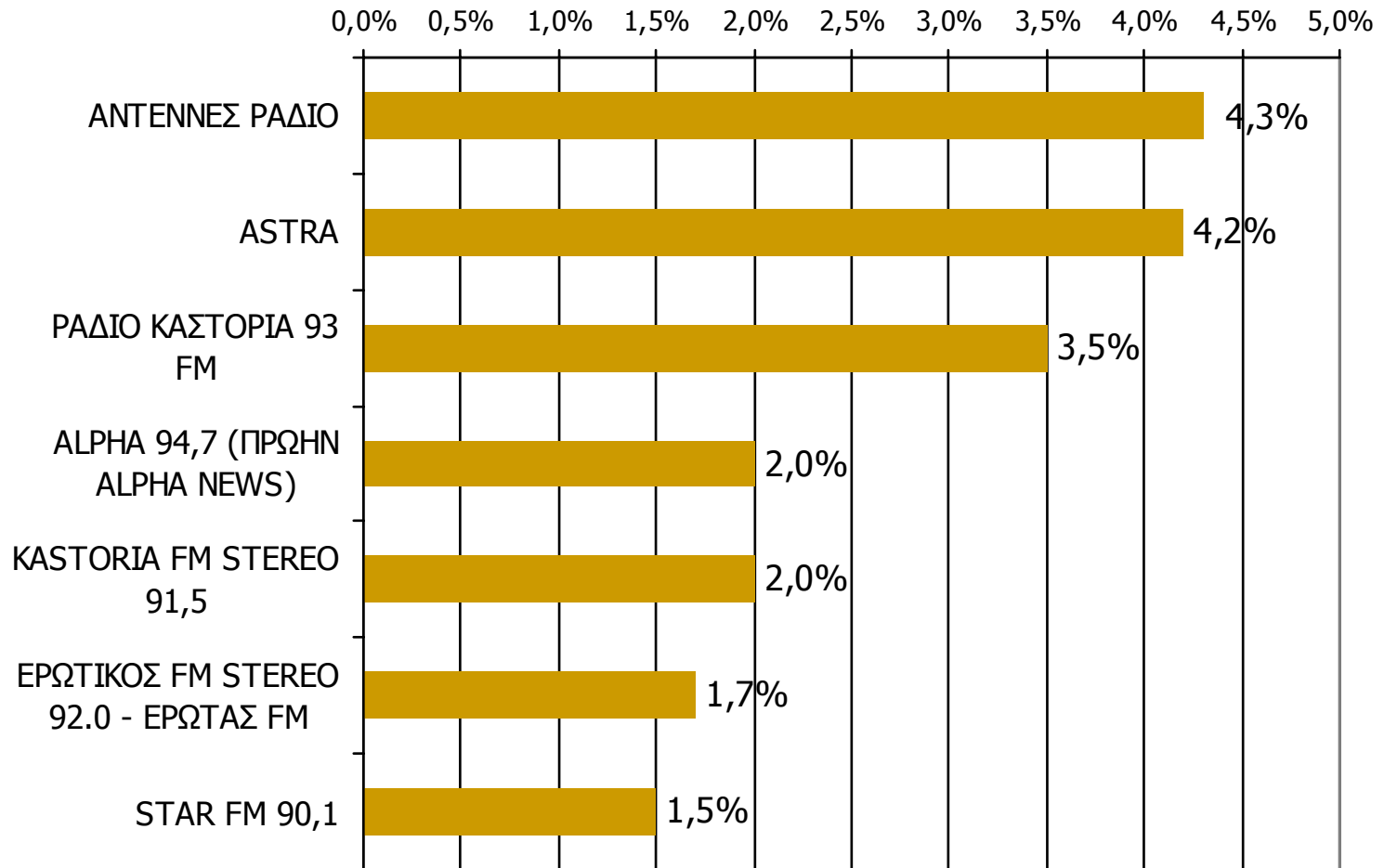
Ποιες ώρες ακούσατε το ραδιοφωνικό σταθμό...



Βάση = Σύνολο ερωτηθέντων (N=600)

Μέση κάλυψη χρονικών ζωνών της ημέρας τοπικών Ρ/Σ Νομού Καστοριάς 13:00-15:59

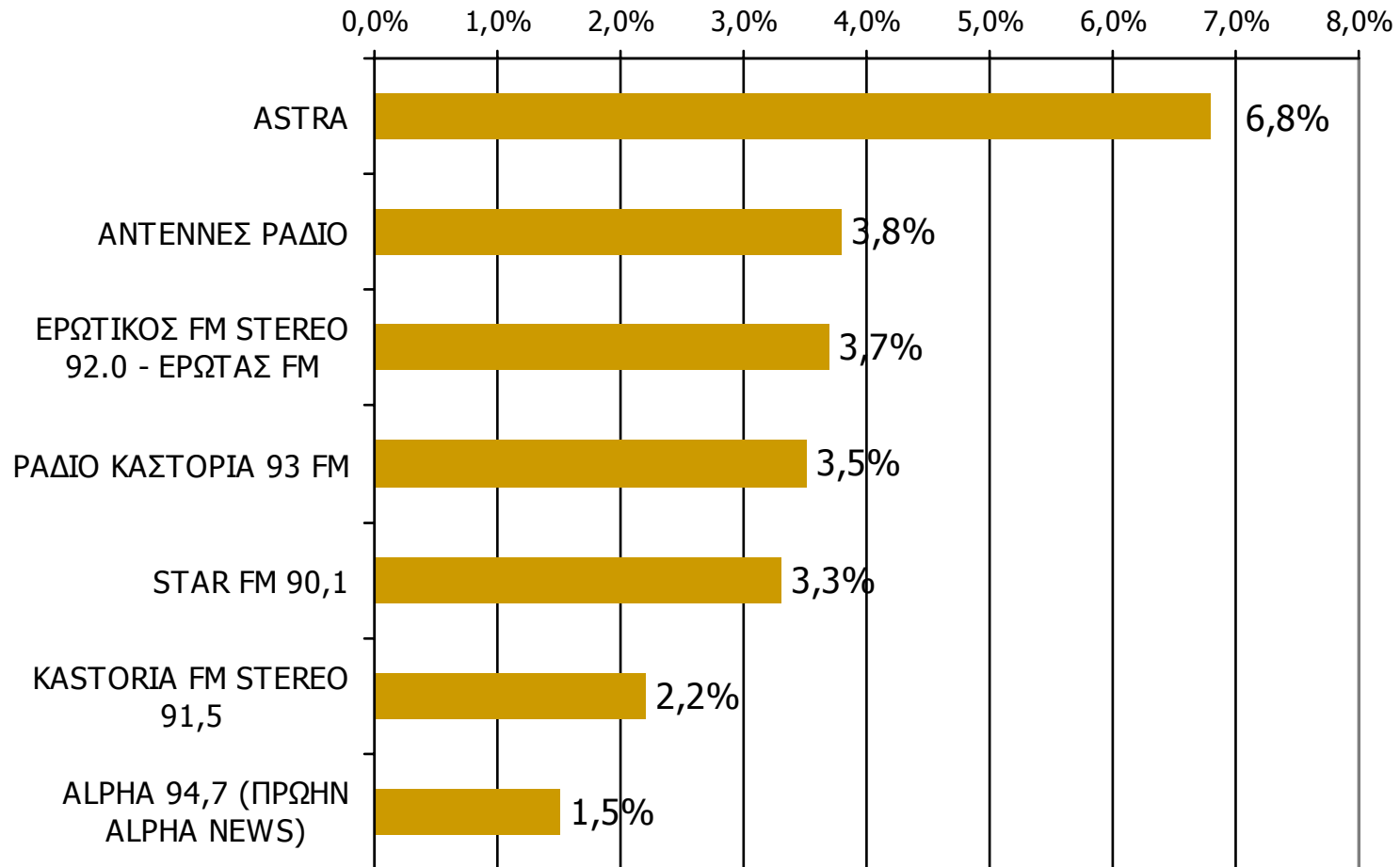
Ποιες ώρες ακούσατε το ραδιοφωνικό σταθμό...



Βάση = Σύνολο ερωτηθέντων (N=600)

Μέση κάλυψη χρονικών ζωνών της ημέρας τοπικών Ρ/Σ Νομού Καστοριάς 16:00-19:59

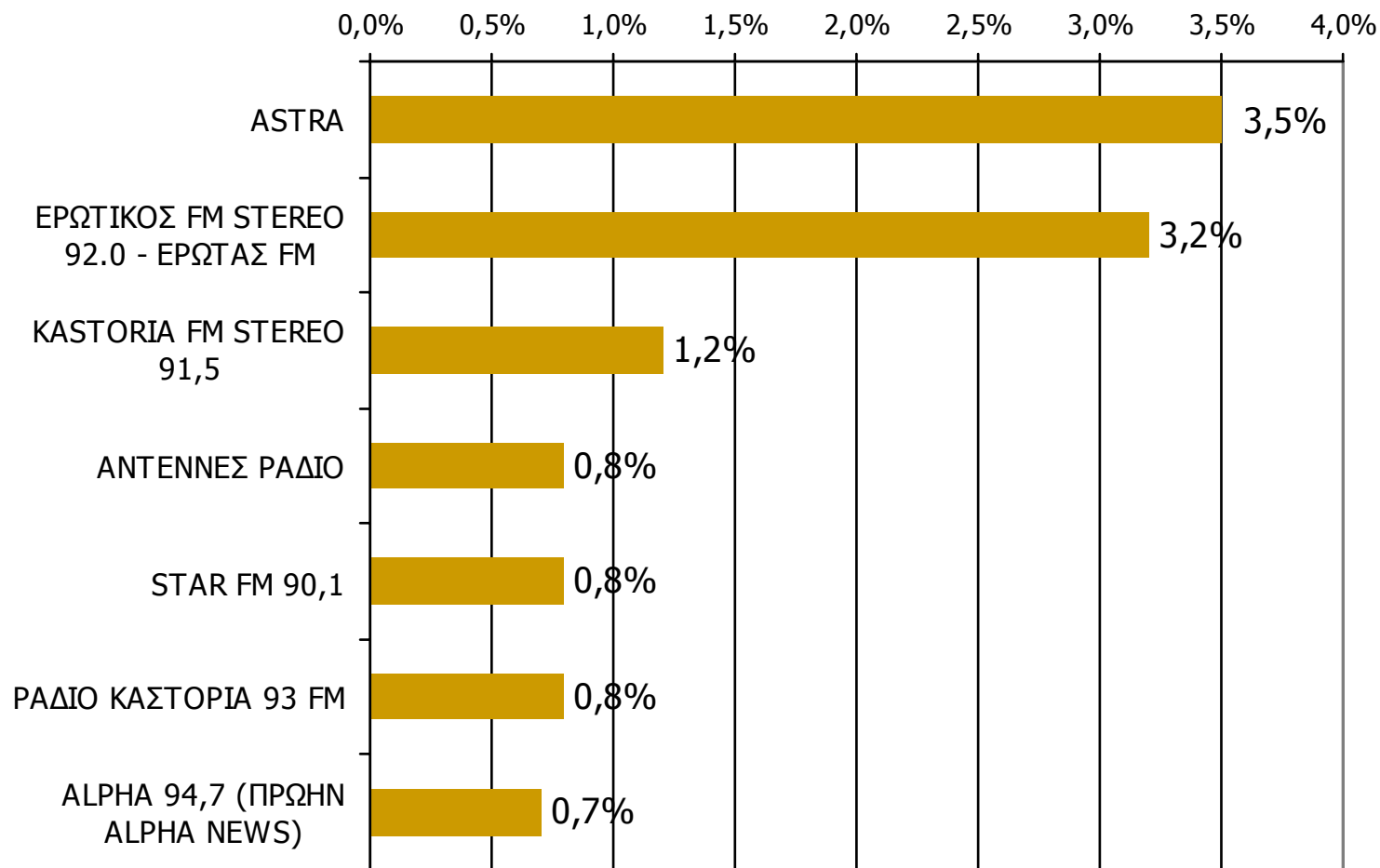
Ποιες ώρες ακούσατε το ραδιοφωνικό σταθμό...



Βάση = Σύνολο ερωτηθέντων (N=600)

Μέση κάλυψη χρονικών ζωνών της ημέρας τοπικών Ρ/Σ Νομού Καστοριάς 20:00-23:59

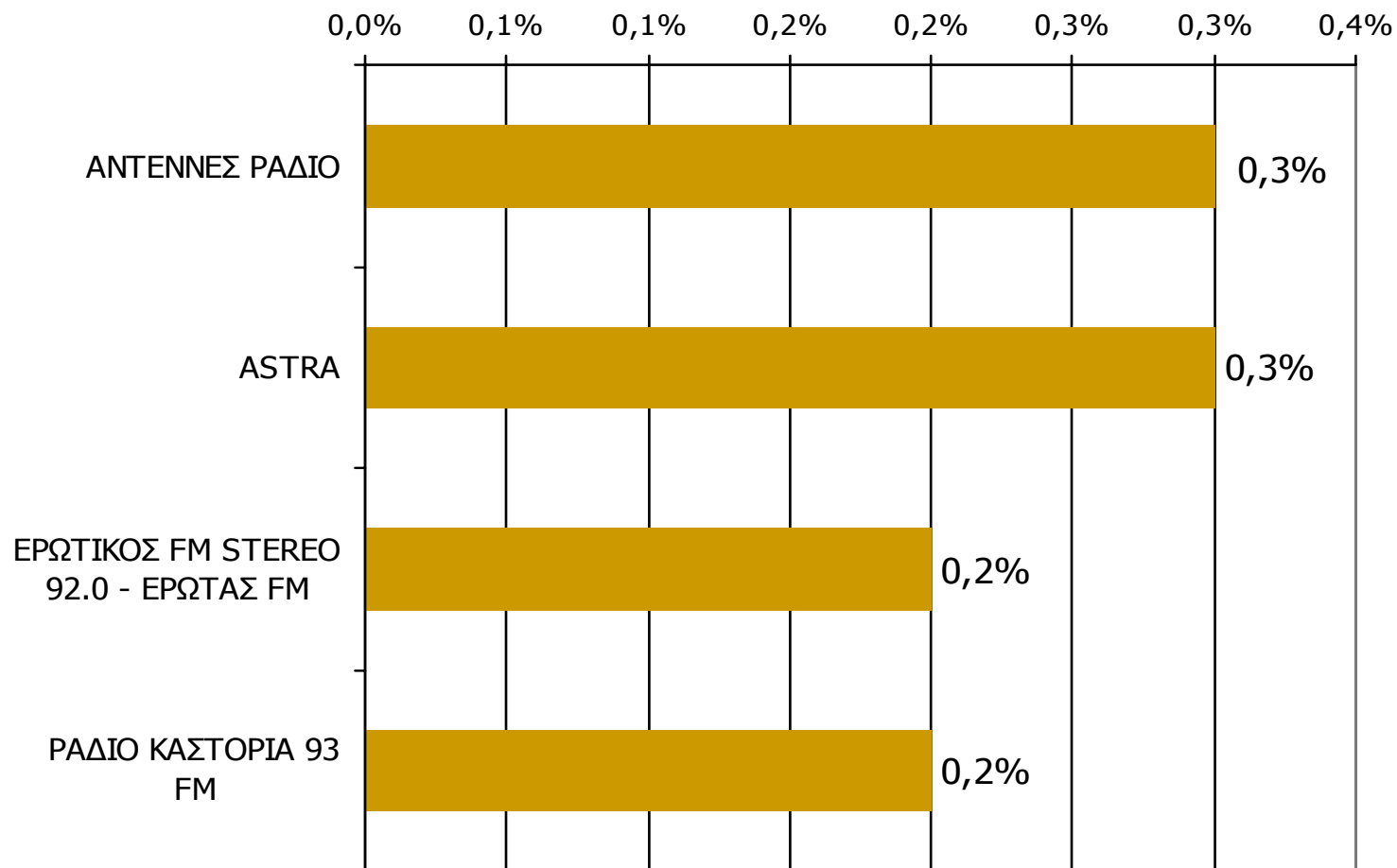
Ποιες ώρες ακούσατε το ραδιοφωνικό σταθμό...



Βάση = Σύνολο ερωτηθέντων (N=600)

Μέση κάλυψη χρονικών ζωνών της ημέρας τοπικών Ρ/Σ Νομού Καστοριάς 00:00-05:59

Ποιες ώρες ακούσατε το ραδιοφωνικό σταθμό...

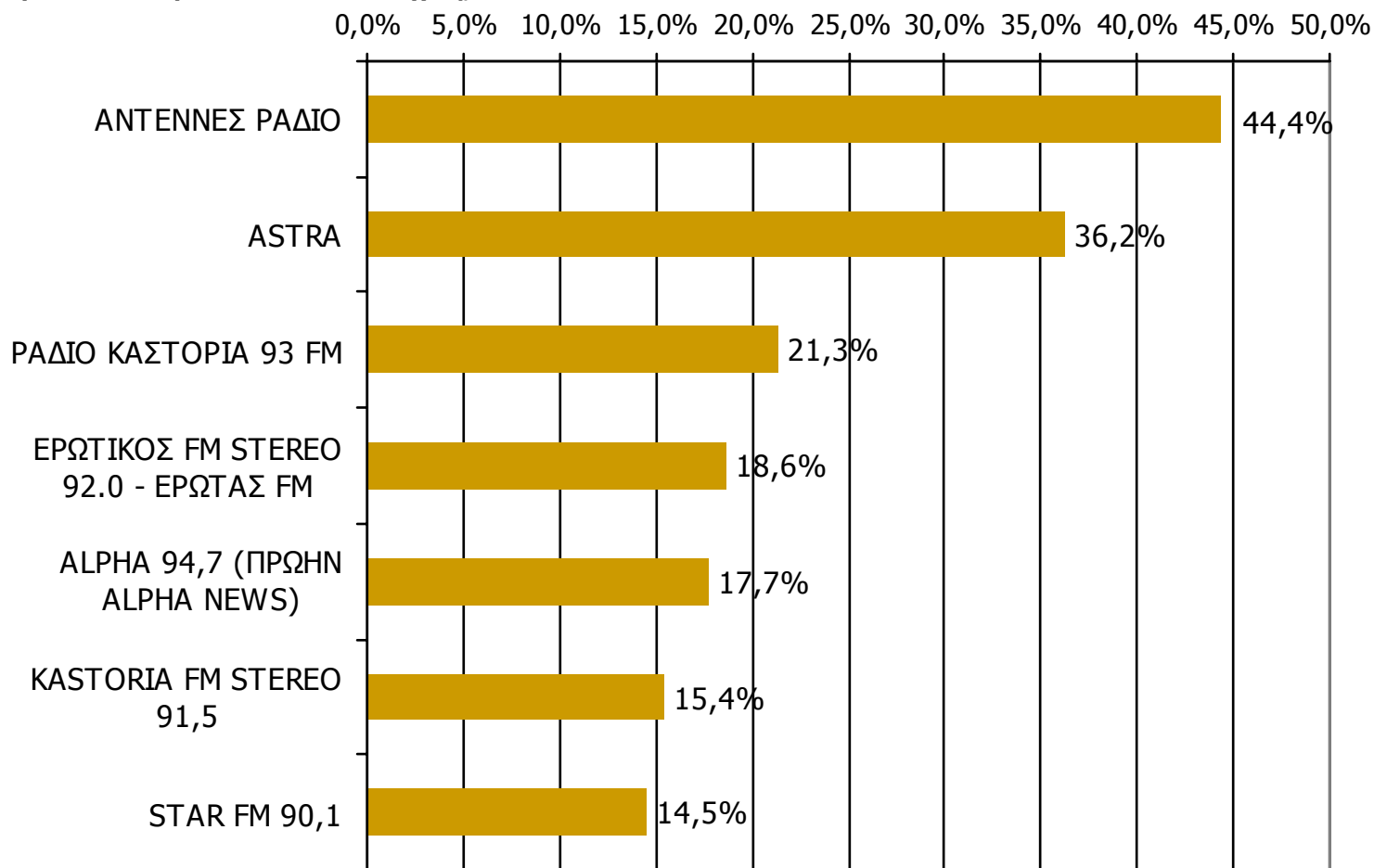


* Εμφανίζονται οι Ρ/Σ που αναφέρθηκαν στη συγκεκριμένη ζώνη

Βάση = Σύνολο ερωτηθέντων (N=600)

Μέση ημερήσια κάλυψη τοπικών Ρ/Σ Νομού Καστοριάς (Στο σύνολο των ακροατών - χθες)

Τον ραδιοφωνικό σταθμό... τον ακούσατε χτες;



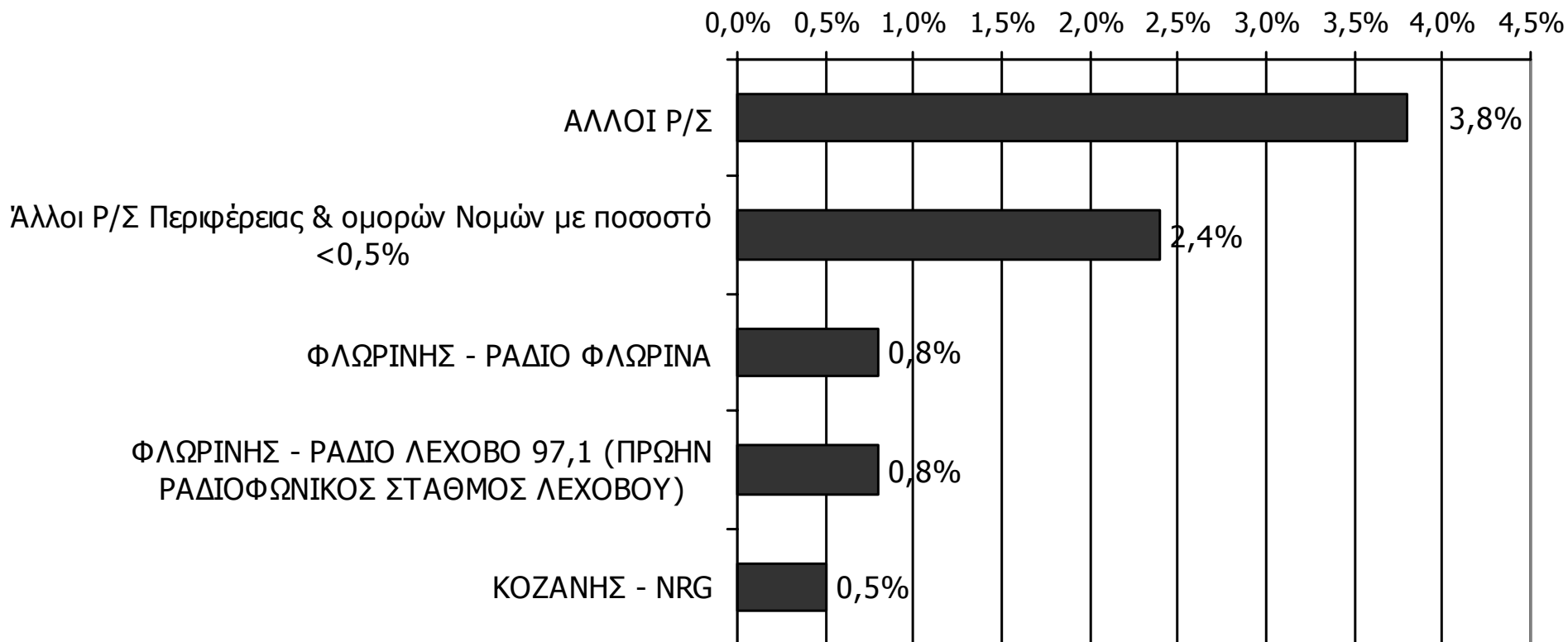
Βάση = Ακροατές τοπικών Ρ/Σ (χθες) N=221

ΡΑΔΙΟΦΩΝΙΚΟΙ ΣΤΑΘΜΟΙ ΟΜΟΡΩΝ ΝΟΜΩΝ

ΑΚΡΟΑΣΗ ΡΑΔΙΟΦΩΝΙΚΩΝ ΣΤΑΘΜΩΝ (λίγα λεπτά την τελευταία εβδομάδα) - 1

Γενικά χθες ακούσατε άλλους τοπικούς ραδιοφωνικούς σταθμούς που εκπέμπουν στο νομό σας; Αν ναι, ποιους;

(Δεν άκουσα: 92,5%)



Παρουσιάζονται οι Ρ/Σ που εμφάνισαν ποσοστό $\geq 0,5\%$

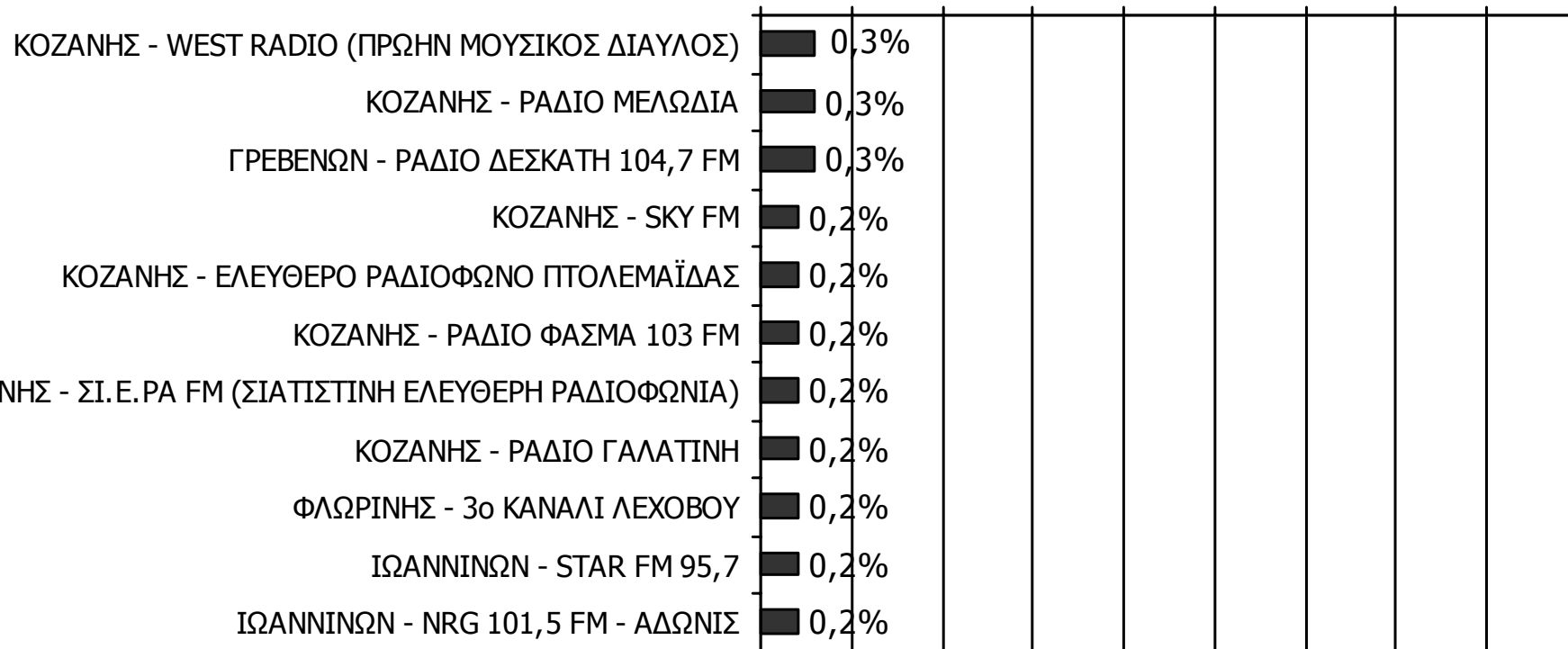
Βάση = Σύνολο ερωτηθέντων (N=600)

ΑΚΡΟΑΣΗ ΡΑΔΙΟΦΩΝΙΚΩΝ ΣΤΑΘΜΩΝ (λίγα λεπτά την τελευταία εβδομάδα) - 2

Γενικά χθες ακούσατε άλλους τοπικούς ραδιοφωνικούς σταθμούς που εκπέμπουν στο νομό σας; Αν ναι, ποιους;

(Δεν άκουσα: 92,5%)

0,0% 0,5% 1,0% 1,5% 2,0% 2,5% 3,0% 3,5% 4,0% 4,5%

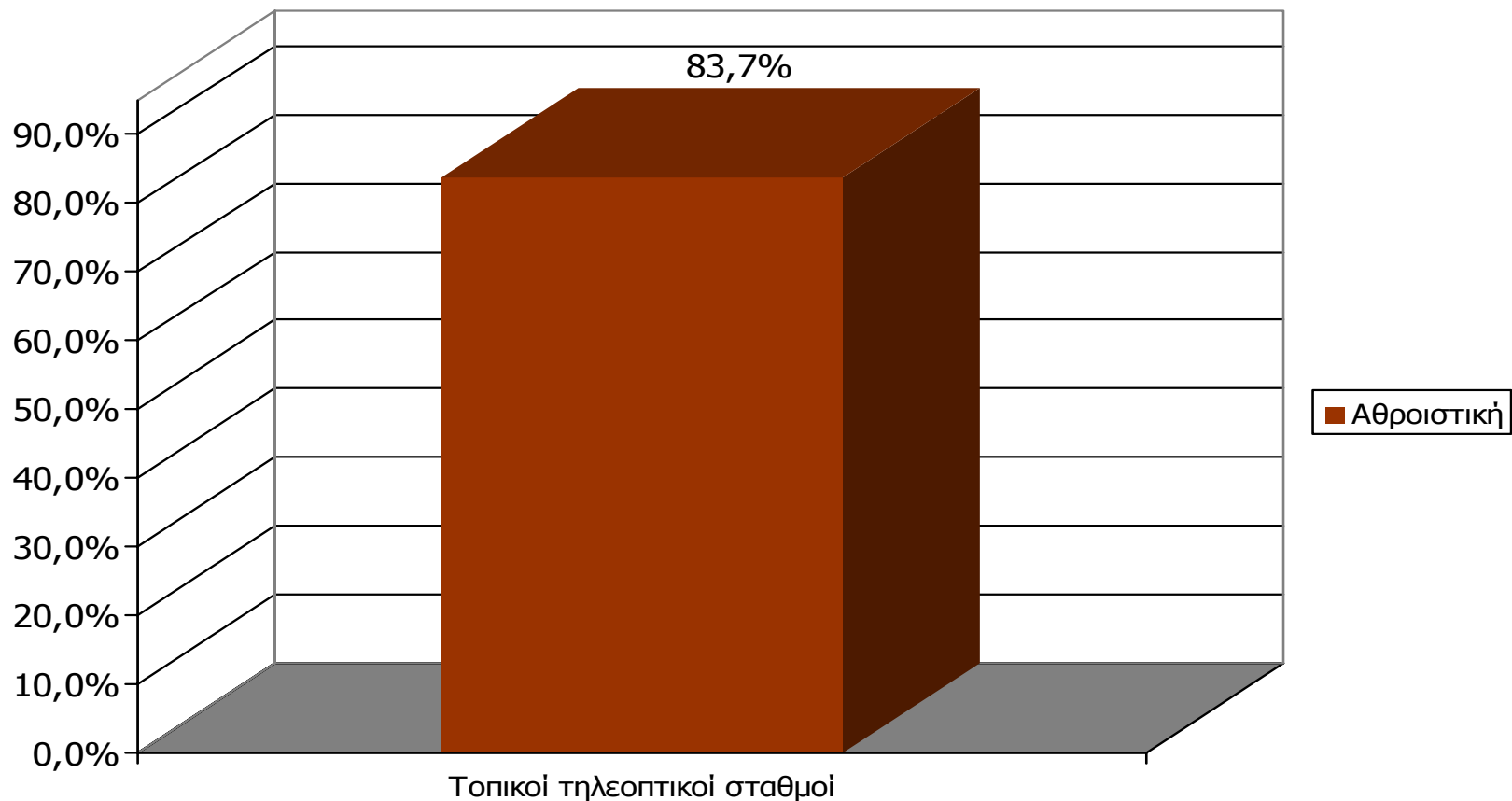


Βάση = Σύνολο ερωτηθέντων (N=600)

Παρουσιάζονται οι Ρ/Σ που εμφάνισαν ποσοστό < 0,5%

ΤΗΛΕΟΠΤΙΚΟΙ ΣΤΑΘΜΟΙ ΝΟΜΟΥ ΚΑΣΤΟΡΙΑΣ

Αθροιστική τηλεθέαση εβδομάδας τοπικών τηλεοπτικών σταθμών Νομού Καστοριάς (λίγα λεπτά την τελευταία εβδομάδα)

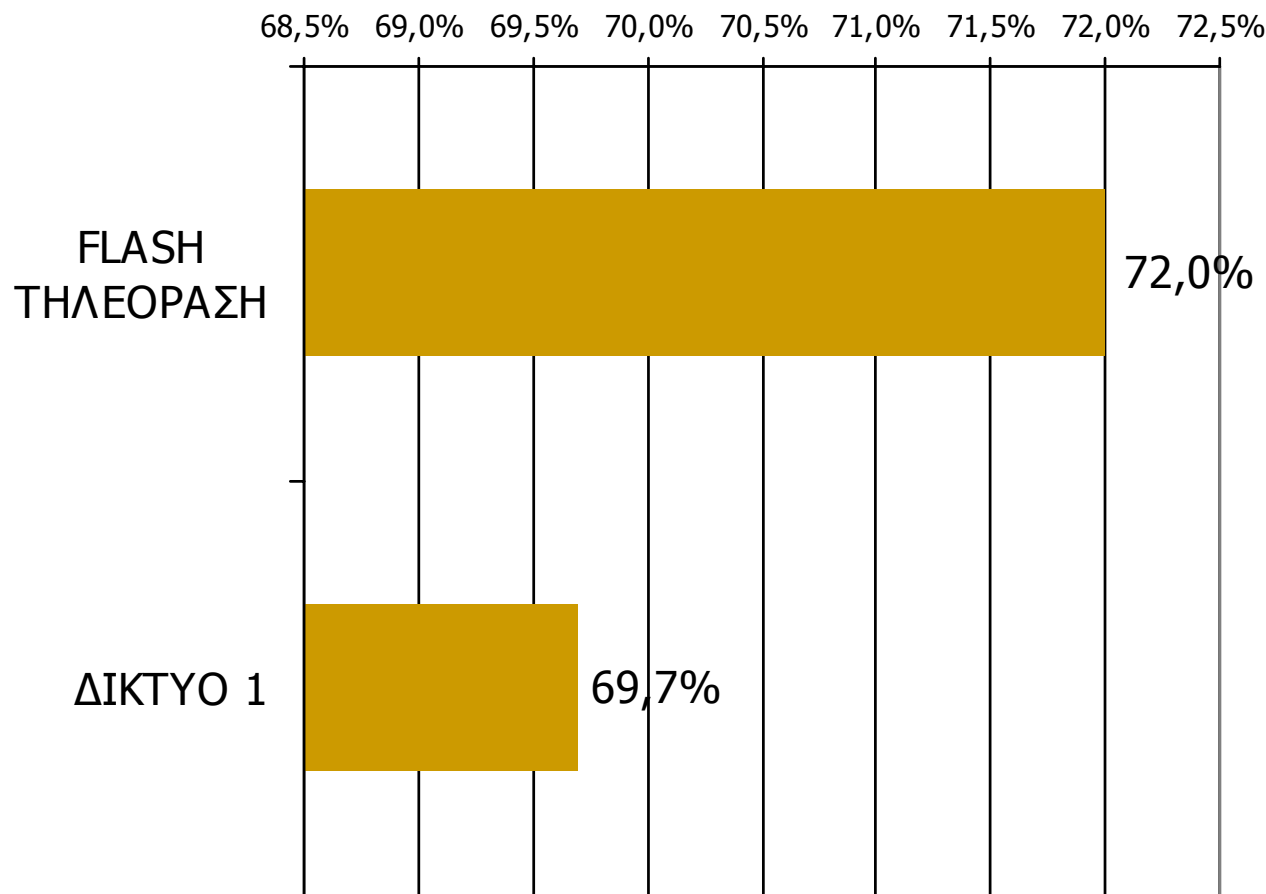


Μ.Ο.: 1.76 Τ/Σ

Βάση = Σύνολο ερωτηθέντων (N=600)

Αθροιστική τηλεθέαση εβδομάδας τοπικών τηλεοπτικών σταθμών Νομού Καστοριάς (λίγα λεπτά την τελευταία εβδομάδα)

Θα σας διαβάσω μια σειρά από τοπικούς τηλεοπτικούς σταθμούς που εκπέμπουν στο νομό σας και θέλω να μου πείτε για κάθε έναν από αυτούς, αν τον παρακολουθήσατε την τελευταία εβδομάδα για τουλάχιστον λίγα λεπτά.



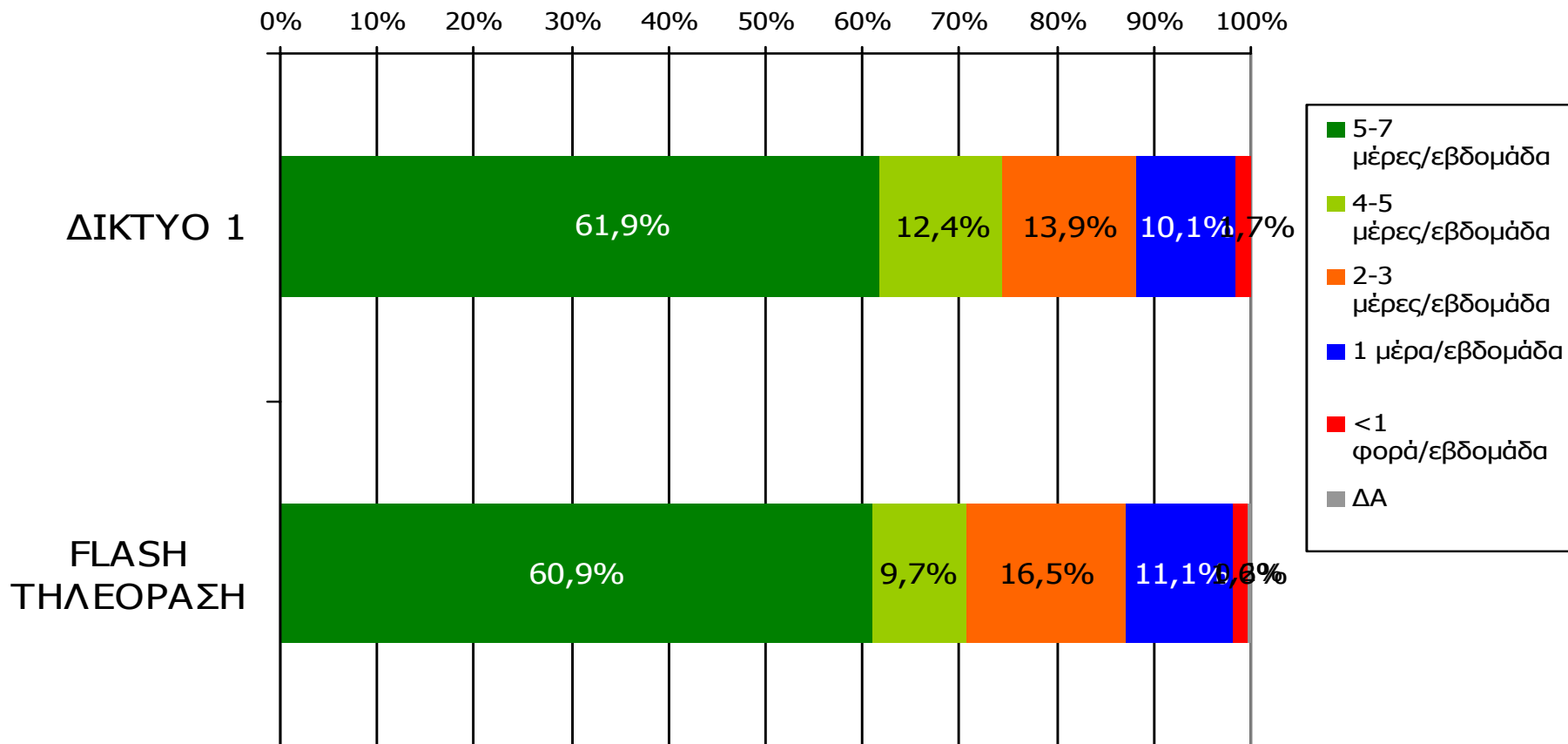
Βάση = Σύνολο ερωτηθέντων (N=600)

**Αθροιστική τηλεθέαση εβδομάδας τοπικών τηλεοπτικών σταθμών
Νομού Καστοριάς (λίγα λεπτά την τελευταία εβδομάδα)
Προβολές στον πληθυσμό 15 ετών και άνω**

Πληθυσμός Νομού Καστοριάς, 15 ετών και άνω: 45.423 άτομα	Προβολή στον πληθυσμό 15 ετών και άνω	95% Διάστημα Εμπιστοσύνης	
		Κάτω φράγμα	Άνω φράγμα
FLASH ΤΗΛΕΟΡΑΣΗ	33.000	31.000	34.000
ΔΙΚΤΥΟ 1	32.000	30.000	33.000

ΣΥΧΝΟΤΗΤΑ ΤΗΛΕΘΕΑΣΗΣ ΤΗΛΕΟΠΤΙΚΩΝ ΣΤΑΘΜΩΝ Νομού Καστοριάς (λίγα λεπτά την τελευταία εβδομάδα)

Πόσο συχνά παρακολουθείτε τον τηλεοπτικό σταθμό...

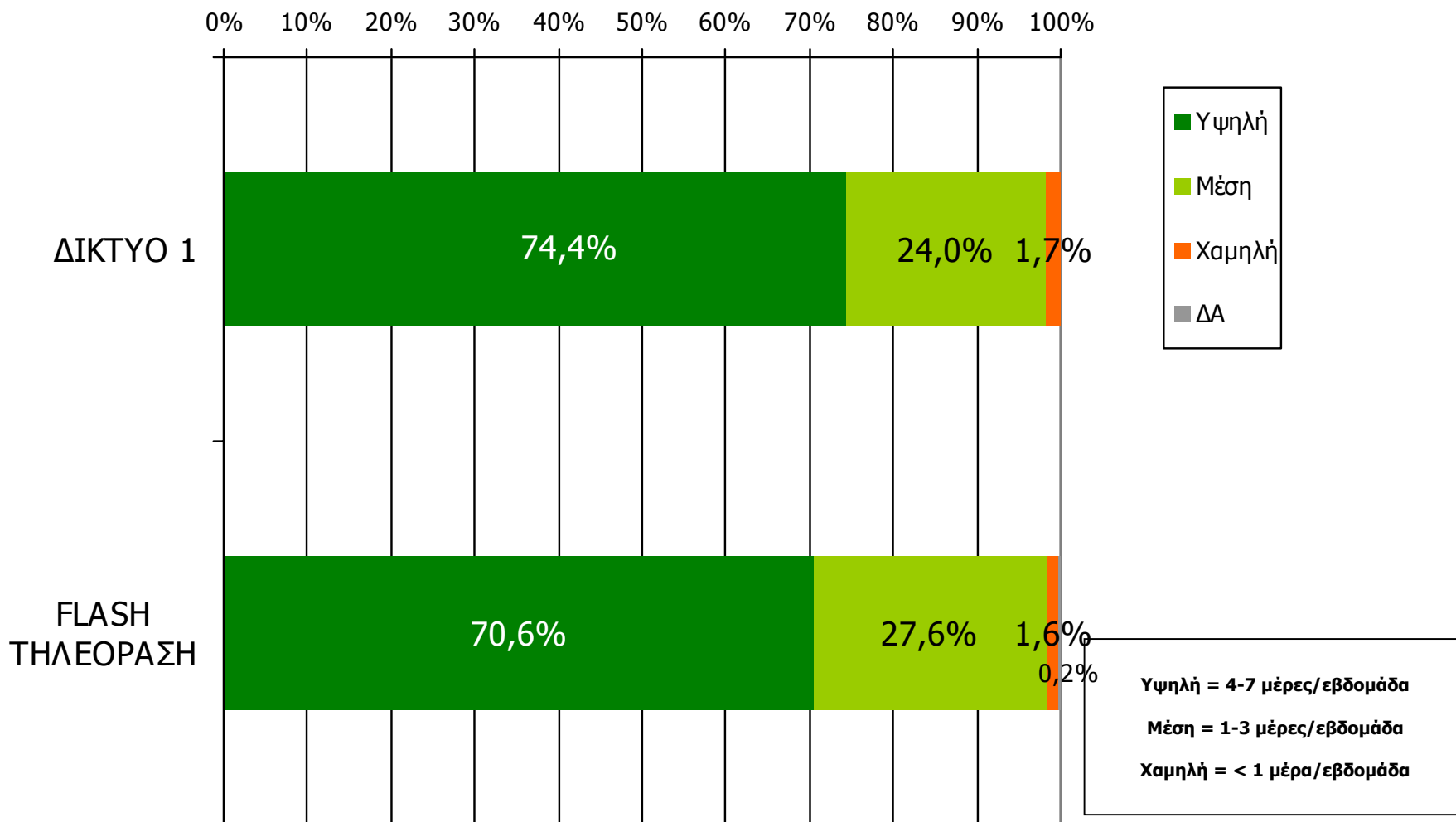


Βάση = Τηλεθεατές (εβδομάδας) κάθε σταθμού

* Ενδεικτικά στοιχεία – Βάση μικρότερη των 60 ατόμων

ΣΥΧΝΟΤΗΤΑ ΤΗΛΕΘΕΑΣΗΣ ΤΗΛΕΟΠΤΙΚΩΝ ΣΤΑΘΜΩΝ Νομού Καστοριάς (λίγα λεπτά την τελευταία εβδομάδα)

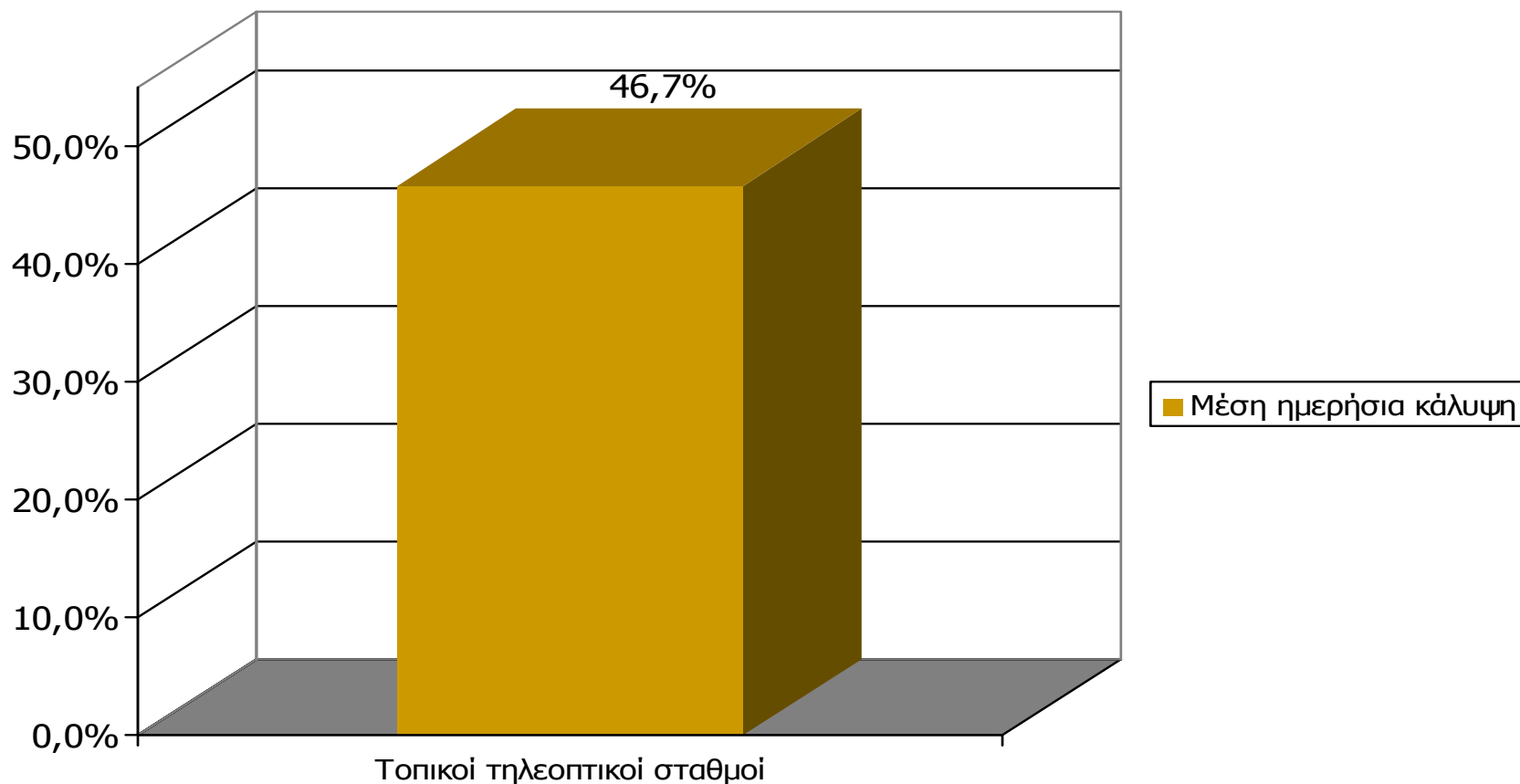
Πόσο συχνά παρακολουθείτε τον τηλεοπτικό σταθμό...



Βάση = Τηλεθεατές (εβδομάδας) κάθε σταθμού

* Ενδεικτικά στοιχεία – Βάση μικρότερη των 60 ατόμων

Μέση ημερήσια κάλυψη τοπικών τηλεοπτικών σταθμών Νομού Καστοριάς (χθες)

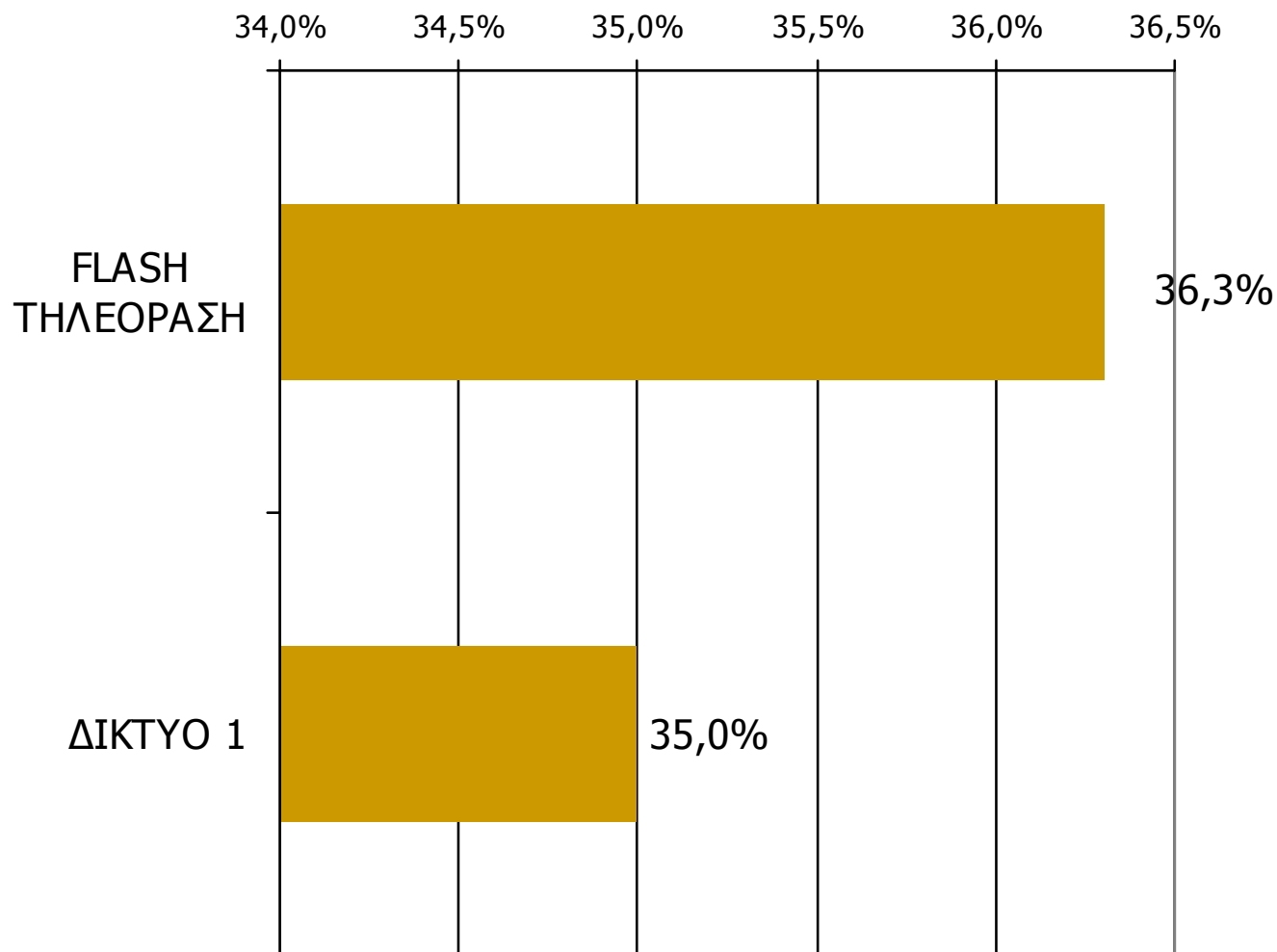


M.O.: 1.58 T/Σ

Βάση = Σύνολο ερωτηθέντων (N=600)

Μέση ημερήσια κάλυψη τοπικών τηλεοπτικών σταθμών Νομού Καστοριάς

Τον τηλεοπτικό σταθμό... τον παρακολουθήσατε χτες;



Βάση = Σύνολο ερωτηθέντων (N=600)

Μέση ημερήσια κάλυψη τοπικών τηλεοπτικών σταθμών Νομού Καστοριάς – Φύλο και Ηλικία

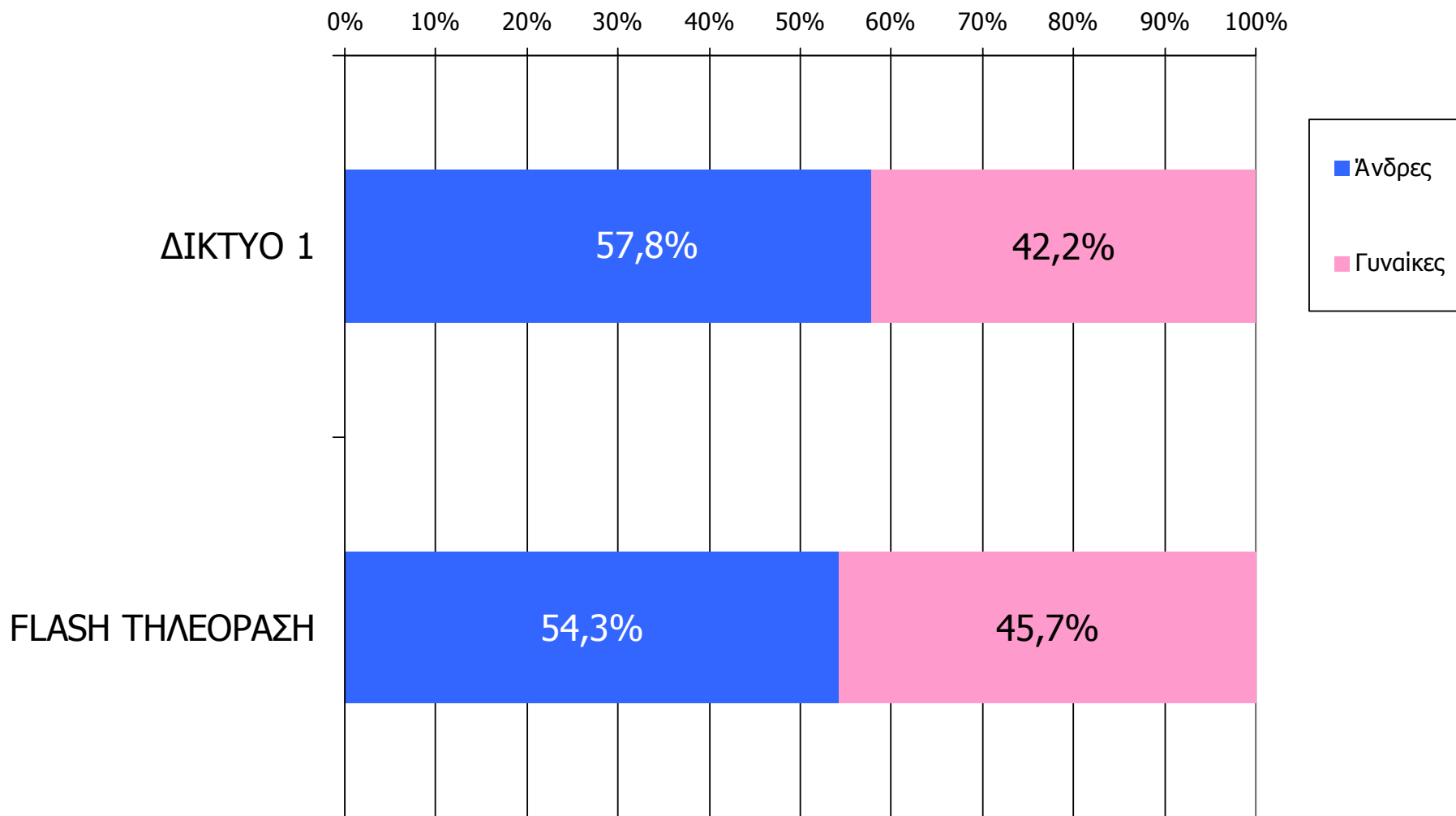
Τον τηλεοπτικό σταθμό... τον παρακολουθήσατε χτες;

	ΣΥΝΟΛΟ	ΑΝΔΡΕΣ	ΓΥΝΑΙΚΕΣ
<i>Σύνολο ερωτηθέντων</i>	600	307	293
FLASH ΤΗΛΕΟΡΑΣΗ	36,3%	38,7%	33,9%
ΔΙΚΤΥΟ 1	35,0%	39,7%	30,2%

	ΣΥΝΟΛΟ	15-34	35-54	55+
<i>Σύνολο ερωτηθέντων</i>	600	203	197	200
FLASH ΤΗΛΕΟΡΑΣΗ	36,3%	35,9%	36,5%	36,6%
ΔΙΚΤΥΟ 1	35,0%	33,0%	40,1%	32,1%

Μέση ημερήσια κάλυψη τοπικών τηλεοπτικών σταθμών Νομού Καστοριάς – Φύλο/ Προφίλ

Τον τηλεοπτικό σταθμό... τον παρακολουθήσατε χτες;

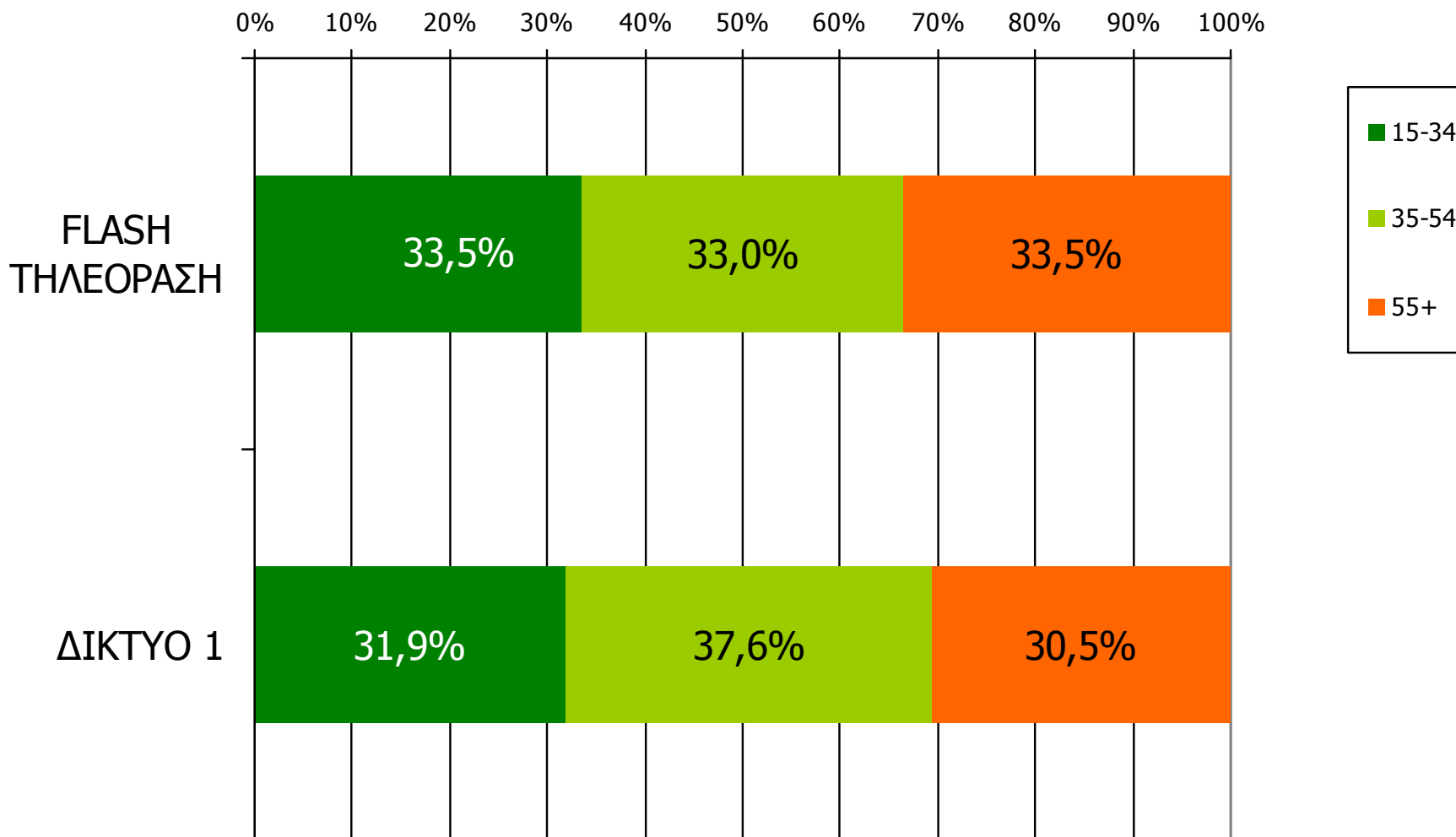


Βάση = Τηλεθεατές (χθες) κάθε σταθμού

* Ενδεικτικά στοιχεία – Βάση μικρότερη των 60 ατόμων

Μέση ημερήσια κάλυψη τοπικών τηλεοπτικών σταθμών Νομού Καστοριάς – Ηλικία / Προφίλ

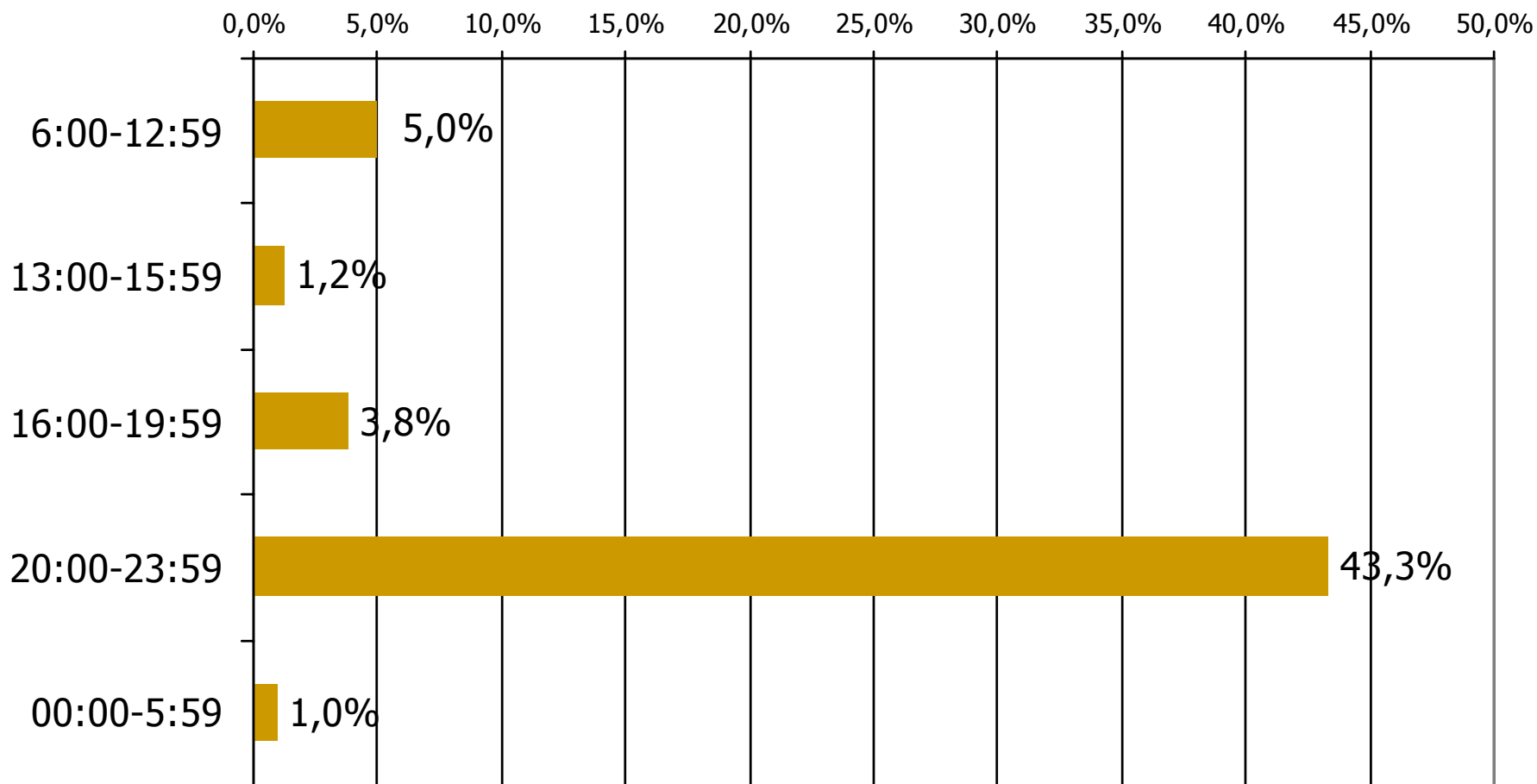
Τον τηλεοπτικό σταθμό... τον παρακολουθήσατε χτες;



Βάση = Τηλεθεατές (χθες) κάθε σταθμού

* Ενδεικτικά στοιχεία – Βάση μικρότερη των 60 ατόμων

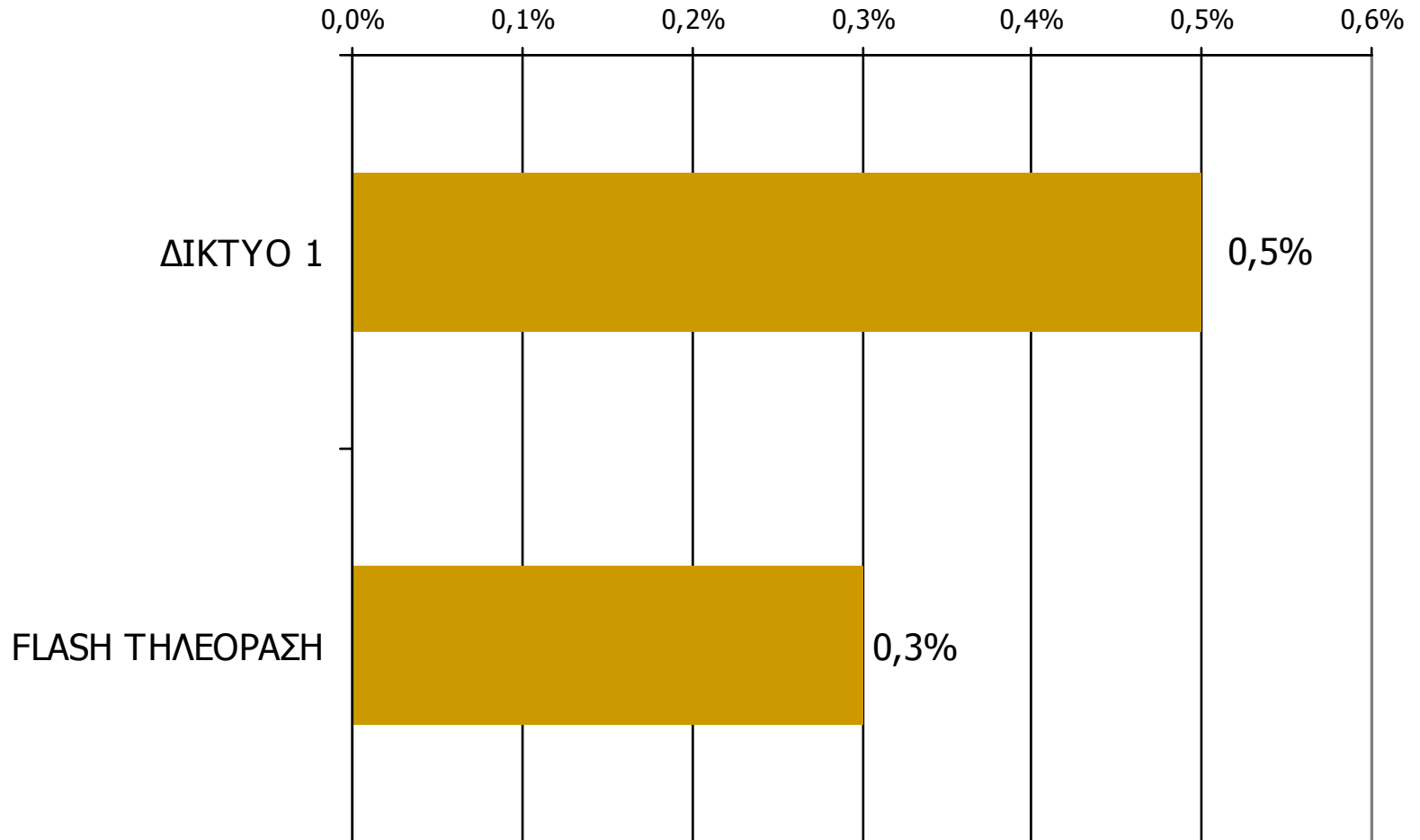
Μέση κάλυψη χρονικών ζωνών της ημέρας τοπικών τηλεοπτικών σταθμών Νομού Καστοριάς



Βάση = Σύνολο ερωτηθέντων (N=600)

Μέση κάλυψη χρονικών ζωνών της ημέρας τοπικών τηλεοπτικών σταθμών Νομού Καστοριάς 6:00-12:59

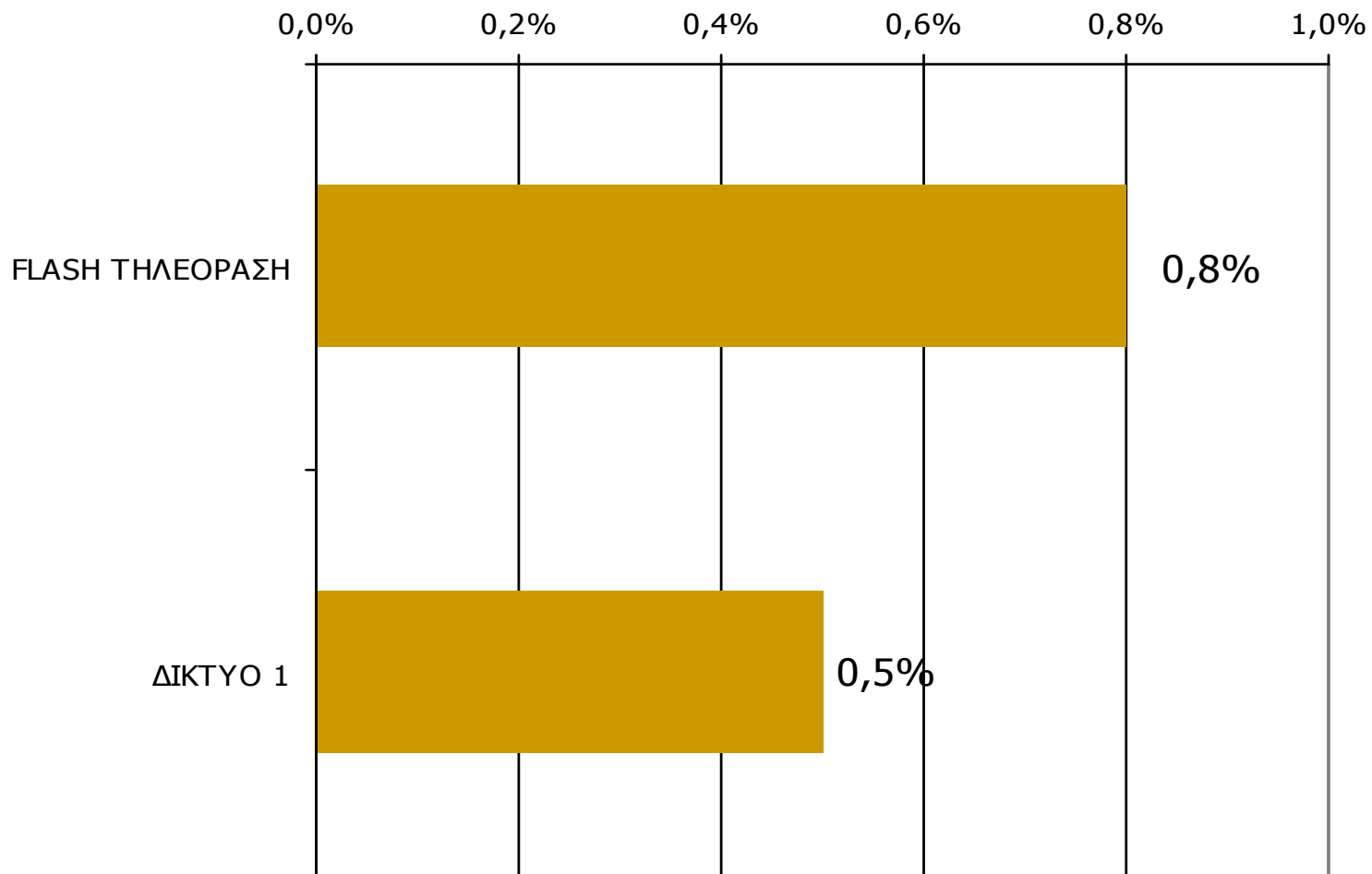
Ποιες ώρες παρακολουθήσατε τον τηλεοπτικό σταθμό...



Βάση = Σύνολο ερωτηθέντων (N=600)

Μέση κάλυψη χρονικών ζωνών της ημέρας τοπικών τηλεοπτικών σταθμών Νομού Καστοριάς 13:00-15:59

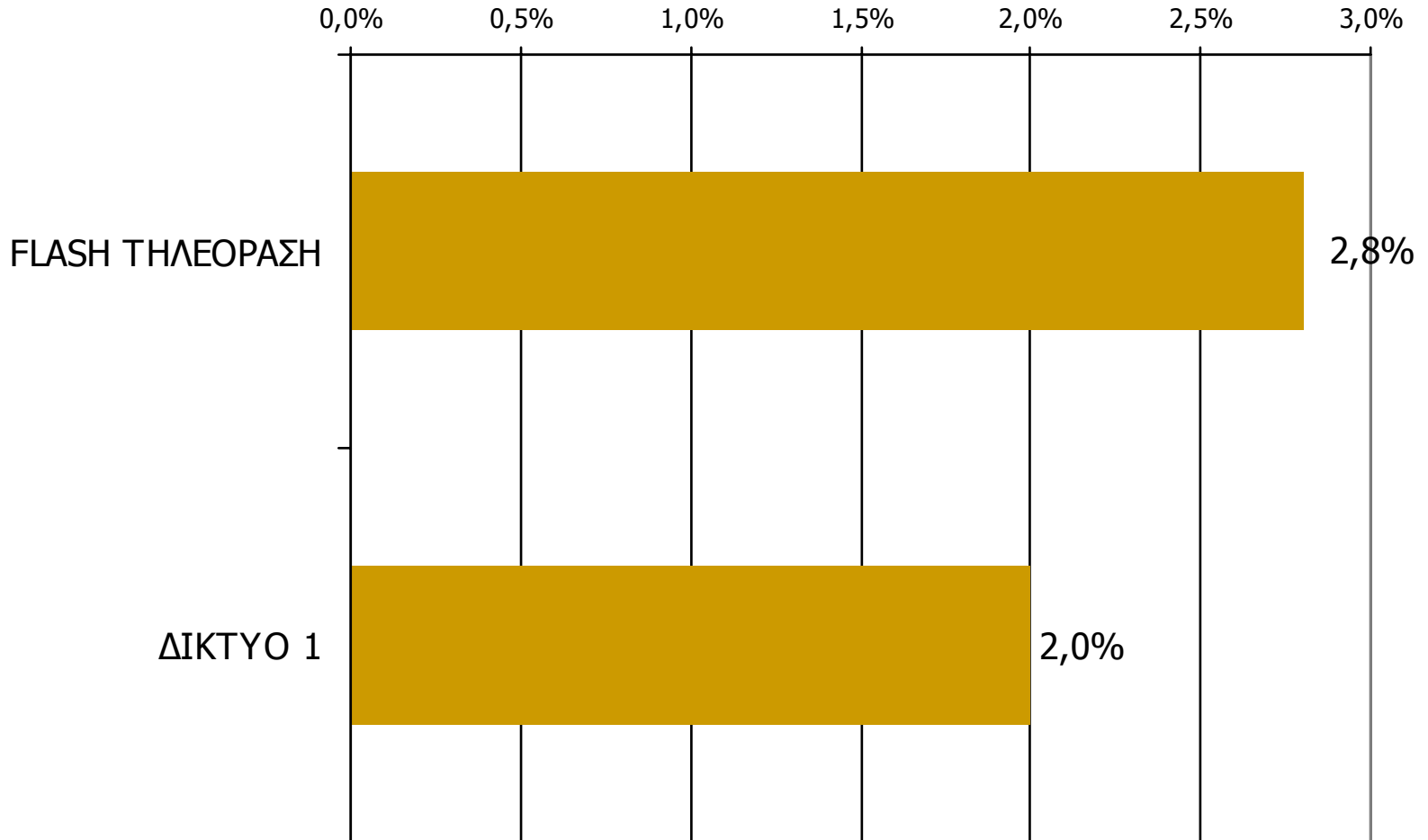
Ποιες ώρες παρακολουθήσατε τον τηλεοπτικό σταθμό...



Βάση = Σύνολο ερωτηθέντων (N=600)

Μέση κάλυψη χρονικών ζωνών της ημέρας τοπικών τηλεοπτικών σταθμών Νομού Καστοριάς 16:00-19:59

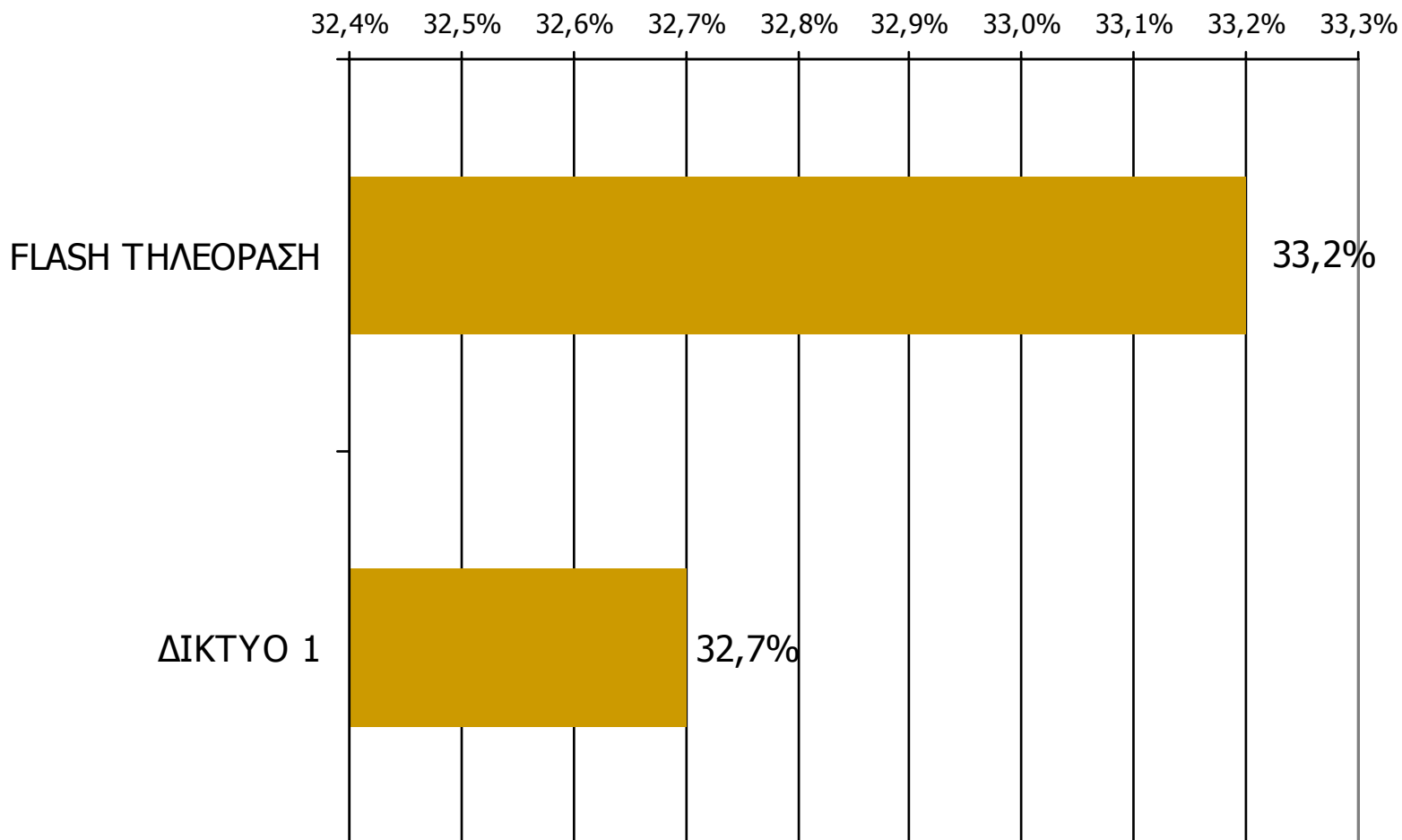
Ποιες ώρες παρακολουθήσατε τον τηλεοπτικό σταθμό...



Βάση = Σύνολο ερωτηθέντων (N=600)

Μέση κάλυψη χρονικών ζωνών της ημέρας τοπικών τηλεοπτικών σταθμών Νομού Καστοριάς 20:00-23:59

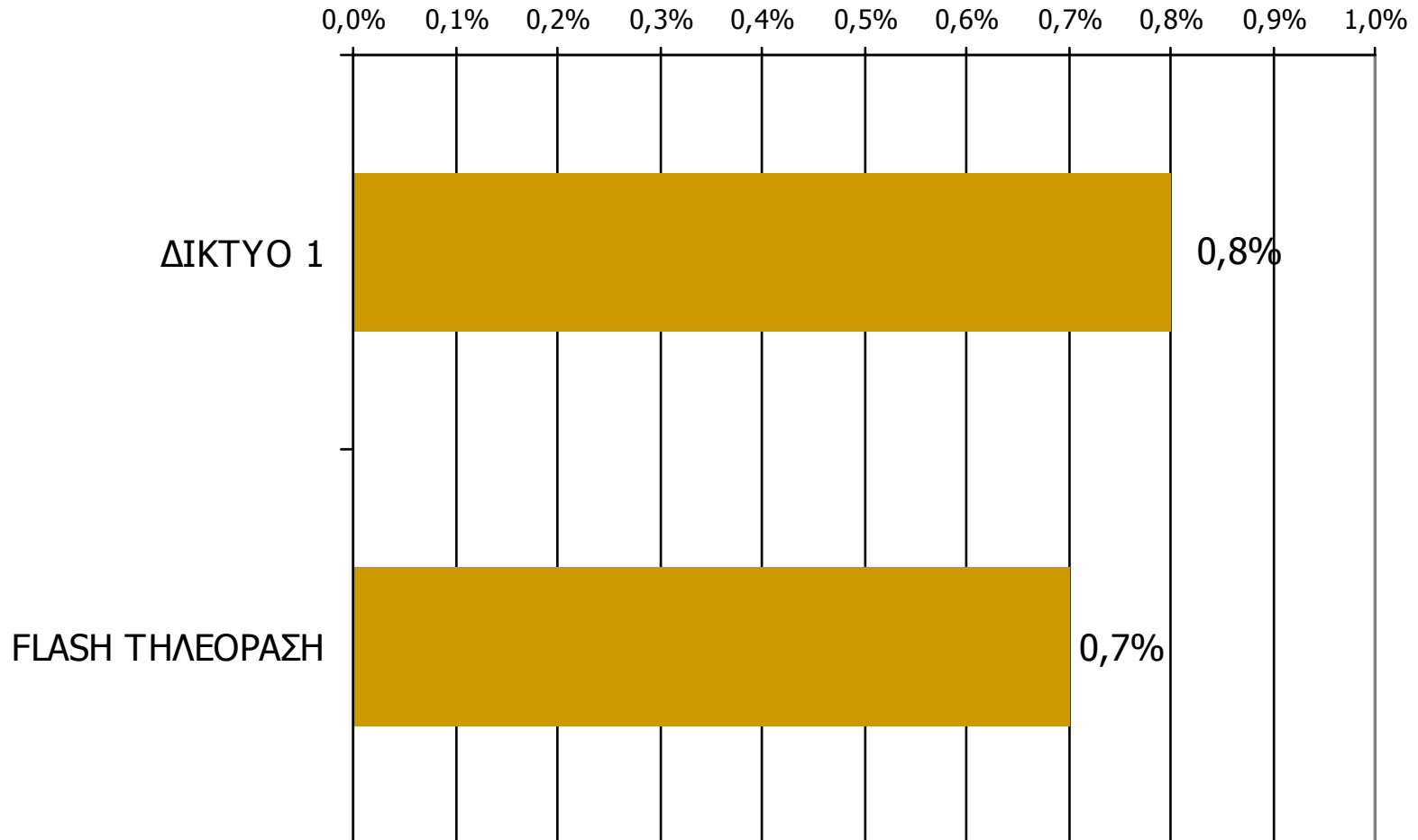
Ποιες ώρες παρακολουθήσατε τον τηλεοπτικό σταθμό...



Βάση = Σύνολο ερωτηθέντων (N=600)

Μέση κάλυψη χρονικών ζωνών της ημέρας τοπικών τηλεοπτικών σταθμών Νομού Καστοριάς 00:00-05:59

Ποιες ώρες παρακολουθήσατε τον τηλεοπτικό σταθμό...

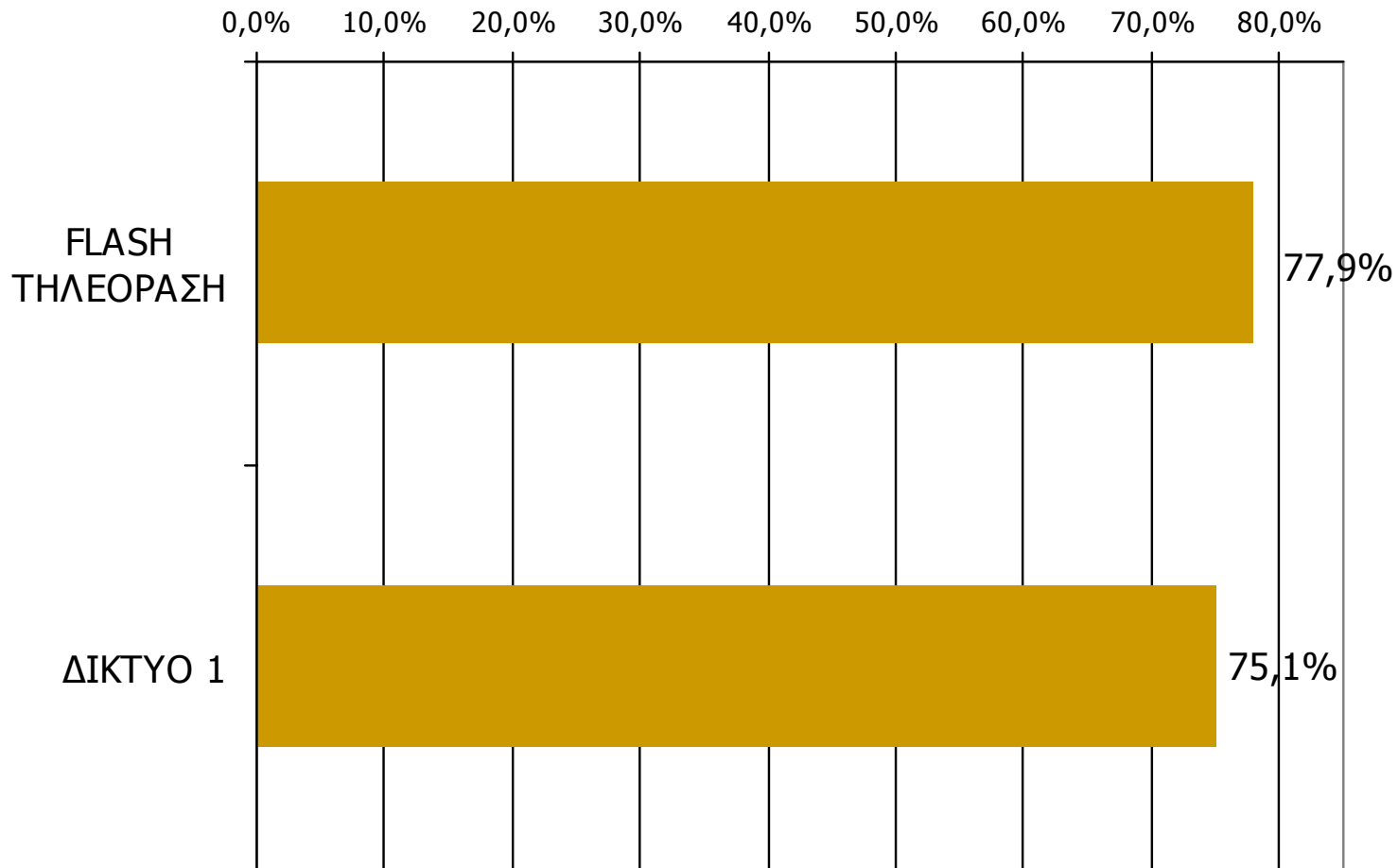


* Εμφανίζονται οι Τ/Σ που αναφέρθηκαν στη συγκεκριμένη ζώνη

Βάση = Σύνολο ερωτηθέντων (N=600)

Μέση ημερήσια κάλυψη τοπικών τηλεοπτικών σταθμών Νομού Καστοριάς (Στο σύνολο των τηλεθεατών - χθες)

Τον τηλεοπτικό σταθμό... τον παρακολουθήσατε χτες;



Βάση = Τηλεθεατές τοπικών τηλεοπτικών σταθμών (χθες) N=280

Παρατήρηση για τον Τ/Σ «CASTOR TV»

Ο Τ/Σ «CASTOR TV» συμπεριλήφθηκε στο ερωτηματολόγιο της έρευνας που διεξήχθη στο νομό Καστοριάς, επειδή υπήρχε στην σχετική λίστα του ΕΣΡ. Λόγω όμως εμφάνισης χαμηλού ποσοστού τηλεθέασης (στα όρια του στατιστικού λάθους) και σχετικών πληροφοριών περί μη εκπομπής σήματος, η επιτροπή παρακολούθησης και παραλαβής του έργου έθεσε ερώτηση στην Γ.Γ.Ε - Γ.Γ.Ε, αναφορικά με την καταγραφή ή μη εκπομπής σήματος από τον συγκεκριμένο σταθμό.

Τόσο το ΕΣΡ όσο και η ΕΕΤΤ, σε σχετικό ερώτημα της διεύθυνσης εποπτείας ΜΜΕ, της Γ.Γ.Ε - Γ.Γ.Ε απάντησαν εγγράφως ότι δεν έχει καταγραφεί η εκπομπή σήματος από τον εν λόγω σταθμό.

Η απαντήσεις αυτές του ΕΣΡ και της ΕΕΤΤ κοινοποιήθηκαν από την ως άνω επιτροπή στην ανάδοχο κοινοπραξία.

Για το λόγο αυτό ο Τ/Σ «CASTOR TV» δεν εμφανίζεται στα αντίστοιχα γραφικά του νομού Καστοριάς.

ΤΗΛΕΟΠΤΙΚΟΙ ΣΤΑΘΜΟΙ ΟΜΟΡΩΝ ΝΟΜΩΝ

ΤΗΛΕΘΕΑΣΗ ΤΗΛΕΟΠΤΙΚΩΝ ΣΤΑΘΜΩΝ (λίγα λεπτά την τελευταία εβδομάδα)

Γενικά χθες παρακολουθήσατε άλλους τοπικούς τηλεοπτικούς σταθμούς που εκπέμπουν στο νομό σας; Αν ναι, ποιους;

(Δεν παρακολούθησαν: 85,0%)

0,0% 2,0% 4,0% 6,0% 8,0% 10,0% 12,0% 14,0% 16,0% 18,0% 20,0%

ΚΟΖΑΝΗΣ - WEST
CHANNEL

14,2%

ΑΛΛΟΙ Τ/Σ

0,7%

ΚΟΖΑΝΗΣ - TOP CHANNEL

0,5%

Βάση = Σύνολο ερωτηθέντων (N=600)