

---

**«ΔΙΕΞΑΓΩΓΗ ΤΗΛΕΦΩΝΙΚΩΝ ΕΡΕΥΝΩΝ ΓΙΑ ΤΗΝ  
ΑΝΑΓΝΩΣΙΜΟΤΗΤΑ ΤΩΝ ΠΕΡΙΦΕΡΕΙΑΚΩΝ ΕΦΗΜΕΡΙΔΩΝ  
ΚΑΘΩΣ ΚΑΙ ΓΙΑ ΤΗ ΘΕΑΜΑΤΙΚΟΤΗΤΑ & ΑΚΡΟΑΜΑΤΙΚΟΤΗΤΑ  
ΤΩΝ ΤΗΛΕΟΠΤΙΚΩΝ & ΡΑΔΙΟΦΩΝΙΚΩΝ ΣΤΑΘΜΩΝ  
ΑΝΤΙΣΤΟΙΧΑ ΤΗΣ ΠΕΡΙΦΕΡΕΙΑΣ»**

---

**ΝΟΜΟΣ ΙΩΑΝΝΙΝΩΝ**

# Ταυτότητα της έρευνας

**Νομός : Ιωαννίνων**

**Δείγμα : 750**

**Ημερομηνίες διεξαγωγής : 16/04/2007 – 29/04/2007**

**Τύπος έρευνας :** Τηλεφωνική έρευνα με τη χρήση του ειδικού συστήματος τηλεφωνικών Συνεντεύξεων. Το δείγμα των περιοχών κατανέμεται στο Νομό λαμβάνοντας υπ' όψη πλήρως την αναλογική αντιπροσωπευτικότητα ως προς την αστικότητα και τα πληθυσμιακά χαρακτηριστικά. Ως προς το φύλο και την ηλικία τηρούνται ποσοτώσεις με βάση τα στοιχεία της απογραφής από την ΕΣΥΕ.

**ΣΤΑΤΙΣΤΙΚΗ ΜΕΘΟΔΟΣ :** Ακολουθήθηκε η διαδικασία της τυχαίας επιλογής τηλεφωνικών αριθμών- (random dialing).

**ΜΕΘΟΔΟΛΟΓΙΚΕΣ ΕΠΙΣΗΜΑΝΣΕΙΣ :** Η έρευνα διεξήχθη σύμφωνα με τους κανόνες δεοντολογίας που ορίζουν ο ΣΕΔΕΑ, η WAPOR & η ESOMAR, μέλος των οποίων είναι οι τρεις εταιρείες που συνιστούν την Κοινοπραξία.

**Δειγματοληψία :** Στρωματοποιημένη, με τη χρήση δομημένου ερωτηματολογίου

**Πληθυσμός 15 + Νομού Ιωαννίνων: 139.089 άτομα**

**Φύλο : Άνδρες (48,8%) – Γυναίκες (51,2%)**

**Ηλικία : 15+**

**Σταθμίσεις : Φύλο, Ηλικία, Περιοχή κατοικίας, σύμφωνα με ΕΣΥΕ (απογραφή 2001)**

**Στατιστικά σφάλματα : μέχρι 3,6%**

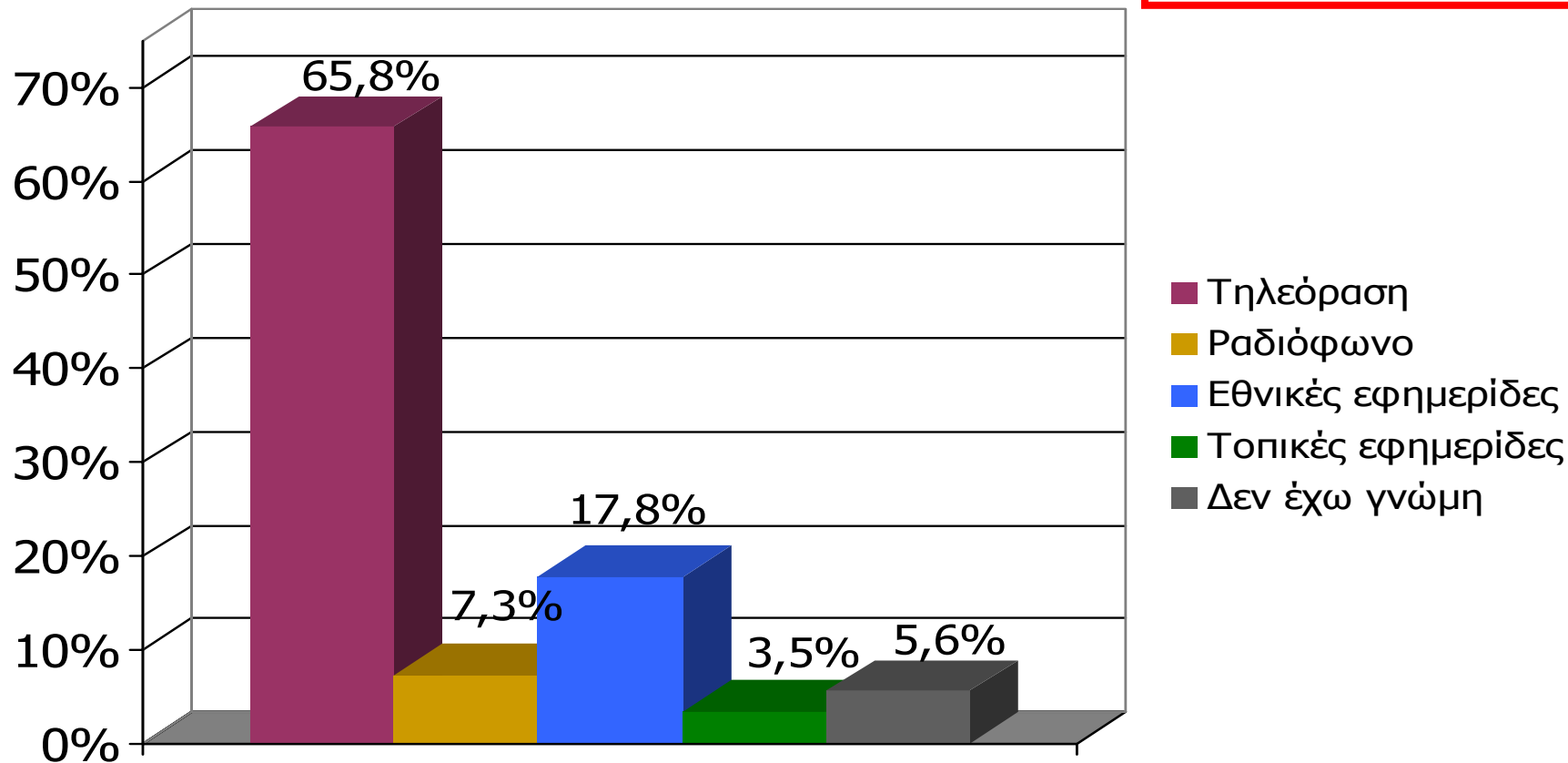
**Ελάχιστη βάση ανάλυσης : 60**

**Συνολικός αριθμός απασχολούμενων ερευνητών & ελεγκτών: Ερευνητές: 50, Ελεγκτές: 7**

# Γενική Εμπιστοσύνη σε ΜΜΕ (Νομός Ιωαννίνων)

Σκεπτόμενοι την ενημέρωσή σας συνολικά, θα σας διαβάσω τέσσερις βασικές πηγές ενημέρωσης και θα ήθελα να τις βάλετε σε σειρά ξεκινώντας από αυτήν που εμπιστεύεστε περισσότερο για την ενημέρωσή σας σε πολιτικά και διεθνή θέματα και καταλήγοντας σε αυτήν που εμπιστεύεστε λιγότερο.

## ΠΡΩΤΕΣ ΑΝΑΦΟΡΕΣ

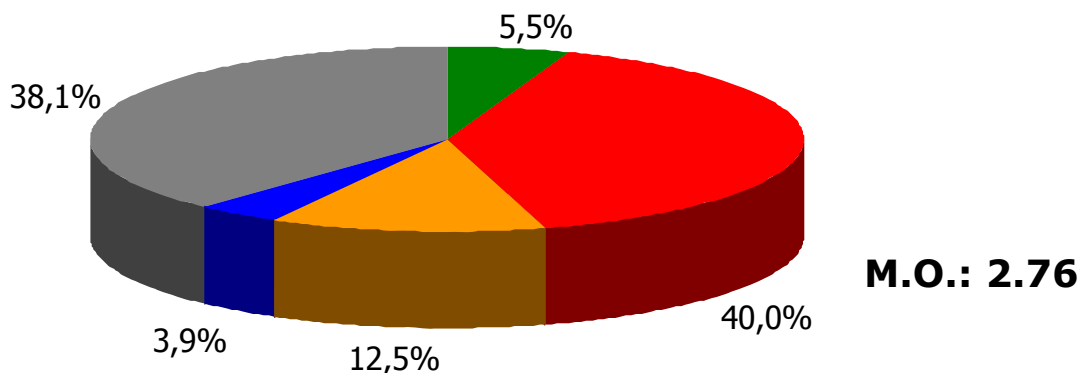


Βάση = Σύνολο ερωτηθέντων (N=750)

# Γενική ικανοποίηση από ποιότητα ενημέρωσης ΜΜΕ Νομού Ιωαννίνων [1]

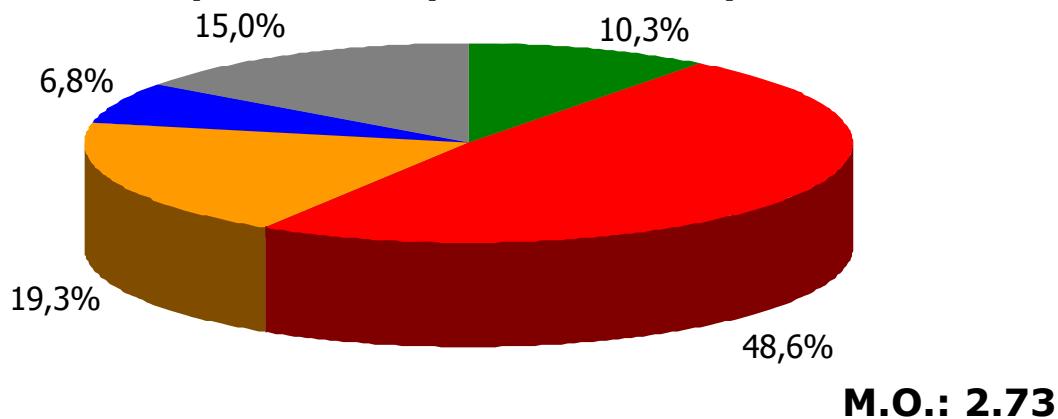
Γενικά πόσο ικανοποιημένος/η αισθάνεστε από την ποιότητα της ενημέρωσης που παρέχουν οι εφημερίδες και οι Ραδιοφωνικοί & Τηλεοπτικοί σταθμοί του Νομού;

## Εφημερίδες



- Πολύ ικανοποιημένος/η
- Αρκετά ικανοποιημένος/η
- Λίγο ικανοποιημένος/η
- Καθόλου ικανοποιημένος/η
- ΔΓ/ΔΑ

## Ραδιοφωνικοί & Τηλεοπτικοί σταθμοί

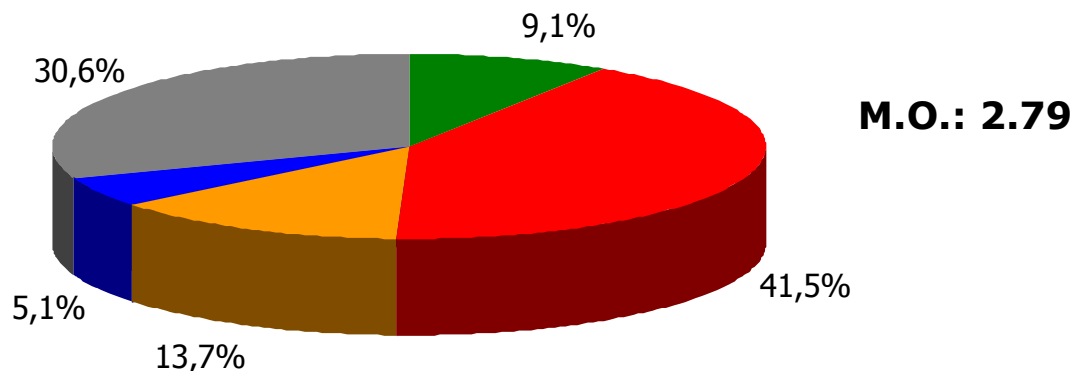


Βάση = Σύνολο ερωτηθέντων (N=750)

# Γενική ικανοποίηση από ποιότητα ενημέρωσης ΜΜΕ Νομού Ιωαννίνων [2]

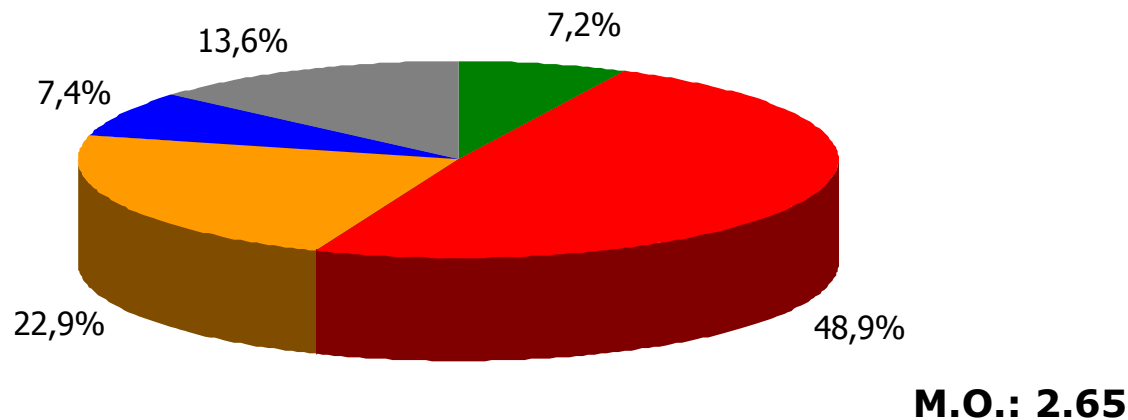
Γενικά πόσο ικανοποιημένος/η αισθάνεστε από την ποιότητα της ενημέρωσης που παρέχουν οι Ραδιοφωνικοί και Τηλεοπτικοί σταθμοί του Νομού;

## Ραδιοφωνικοί Σταθμοί



- Πολύ ικανοποιημένος/η
- Αρκετά ικανοποιημένος/η
- Λίγο ικανοποιημένος/η
- Καθόλου ικανοποιημένος/η
- ΔΓ/ΔΑ

## Τηλεοπτικοί σταθμοί

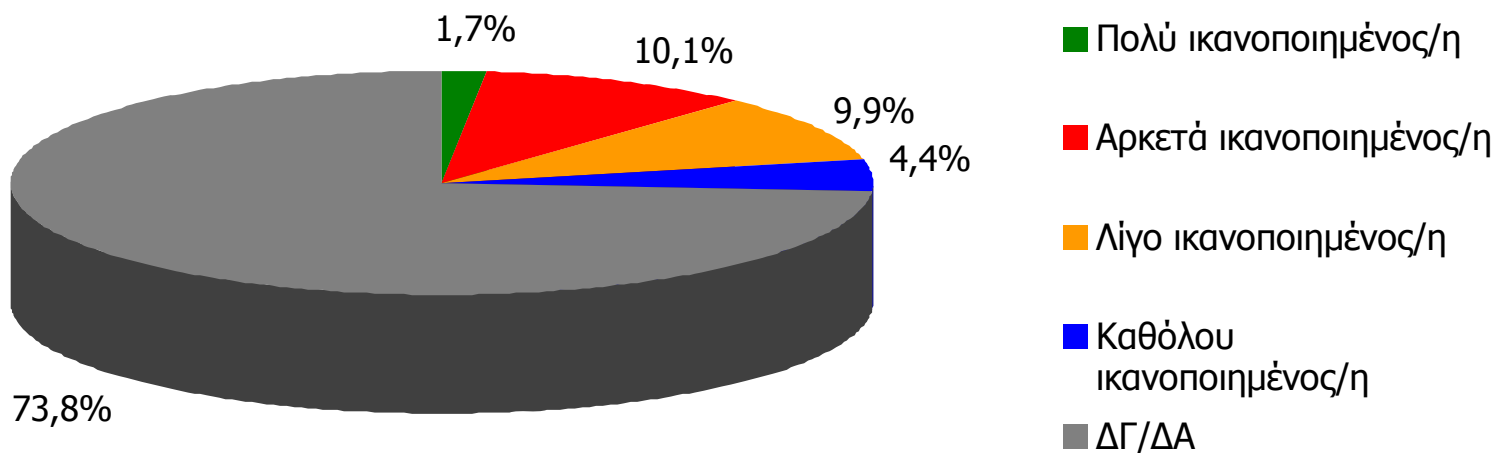


Βάση = Σύνολο ερωτηθέντων (N=750)

# Γενική ικανοποίηση από ποιότητα ενημέρωσης Τηλεοπτικών Σταθμών Γειτονικών Νομών [3]

Γενικά πόσο ικανοποιημένος/η αισθάνεστε από την ποιότητα της ενημέρωσης που παρέχουν οι Τηλεοπτικοί σταθμοί που εκπέμπουν από γειτονικούς Νομούς;

## Τηλεοπτικοί σταθμοί γειτονικών Νομών



**M.O.: 2.35**

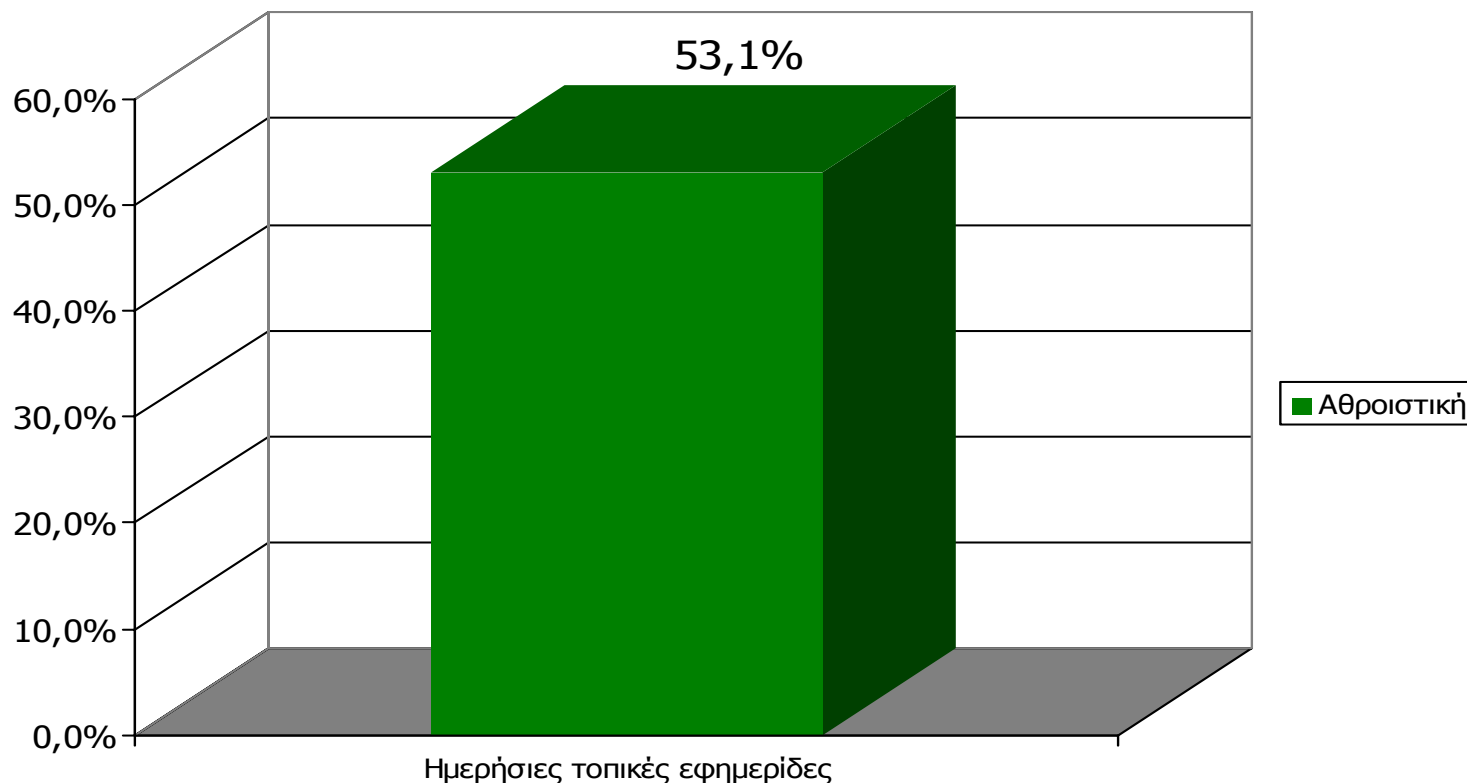
Βάση = Σύνολο ερωτηθέντων (N=750)

---

## ΗΜΕΡΗΣΙΕΣ ΕΦΗΜΕΡΙΔΕΣ ΝΟΜΟΥ ΙΩΑΝΝΙΝΩΝ

---

# Αθροιστική αναγνωσιμότητα τριμήνου ημερήσιου τοπικού τύπου (έστω 2' το τελευταίο τρίμηνο) Νομού Ιωαννίνων

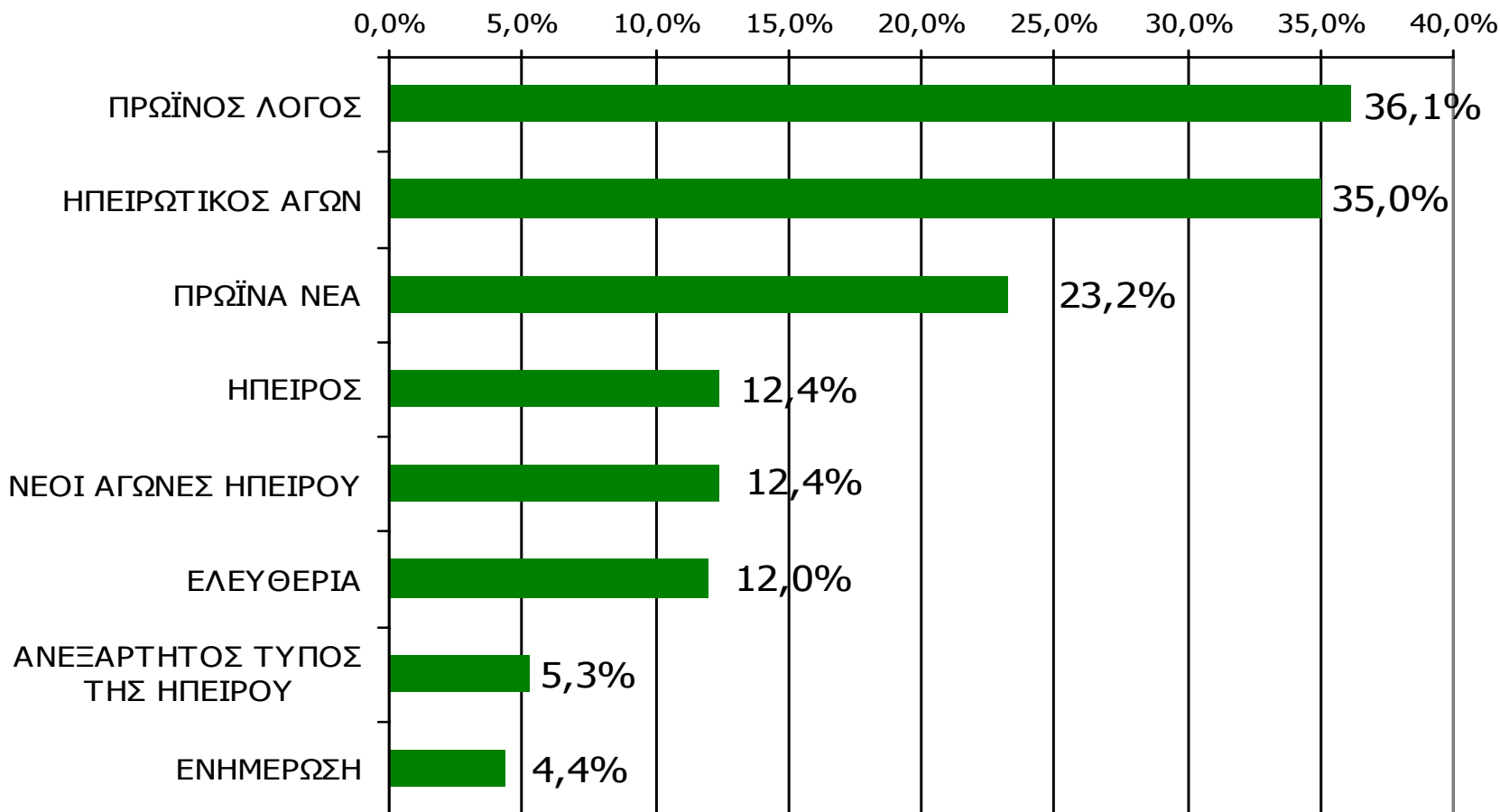


**Μ.Ο.: 2.65 Εφημερίδες**

Βάση = Σύνολο ερωτηθέντων (N=750)

# Αθροιστική αναγνωσιμότητα τριμήνου ημερήσιου τοπικού τύπου (έστω 2' το τελευταίο τρίμηνο) Νομού Ιωαννίνων

Θα σας διαβάσω μια σειρά από καθημερινές τοπικές εφημερίδες που εκδίδονται στο νομό σας και θέλω να μου πείτε για κάθε μία από αυτές, αν την έχετε διαβάσει ή ξεφυλλίσει για τουλάχιστον 2' το τελευταίο τρίμηνο



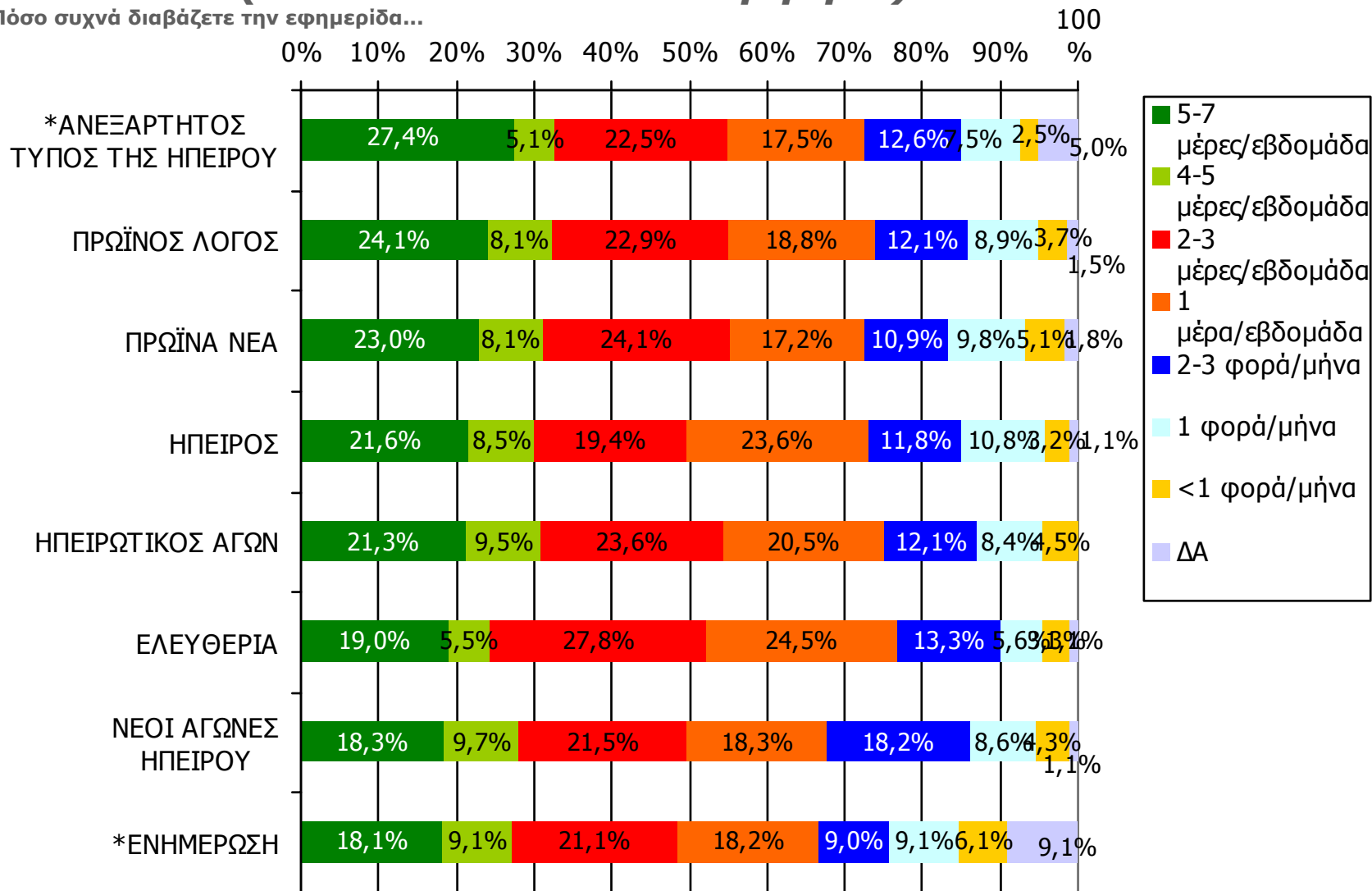
Βάση = Σύνολο ερωτηθέντων (N=750)

**Αθροιστική αναγνωσιμότητα τριμήνου ημερήσιου τοπικού τύπου  
(έστω 2' το τελευταίο τρίμηνο) Νομού Ιωαννίνων  
Προβολές στον πληθυσμό 15 ετών και άνω**

Πληθυσμός Νομού Ιωαννίνων, 15 ετών και άνω: 139.089 άτομα	Προβολή στον πληθυσμό 15 ετών και άνω	95% Διάστημα Εμπιστοσύνης	
		Κάτω φράγμα	Άνω φράγμα
ΠΡΩΪΝΟΣ ΛΟΓΟΣ	50.000	45.000	55.000
ΗΠΕΙΡΩΤΙΚΟΣ ΑΓΩΝ	49.000	44.000	53.000
ΠΡΩΪΝΑ ΝΕΑ	32.000	28.000	36.000
ΗΠΕΙΡΟΣ	17.000	14.000	21.000
ΝΕΟΙ ΑΓΩΝΕΣ ΗΠΕΙΡΟΥ	17.000	14.000	20.000
ΕΛΕΥΘΕΡΙΑ	17.000	13.000	20.000
ΑΝΕΞΑΡΤΗΤΟΣ ΤΥΠΟΣ ΤΗΣ ΗΠΕΙΡΟΥ	7.000	5.000	10.000
ΕΝΗΜΕΡΩΣΗ	6.000	4.000	8.000

# ΣΥΧΝΟΤΗΤΑ ΑΝΑΓΝΩΣΗΣ ΗΜΕΡΗΣΙΩΝ ΕΦΗΜΕΡΙΔΩΝ Νομού Ιωαννίνων (έστω 2' το τελευταίο τρίμηνο)

Πόσο συχνά διαβάζετε την εφημερίδα...



Βάση = Αναγνώστες (τριμήνου) κάθε τίτλου

\* Ενδεικτικά στοιχεία – Βάση μικρότερη των 60 ατόμων

# ΣΥΧΝΟΤΗΤΑ ΑΝΑΓΝΩΣΗΣ ΗΜΕΡΗΣΙΩΝ ΕΦΗΜΕΡΙΔΩΝ Νομού Ιωαννίνων (έστω 2' το τελευταίο τρίμηνο)

Πόσο συχνά διαβάσετε την εφημερίδα...



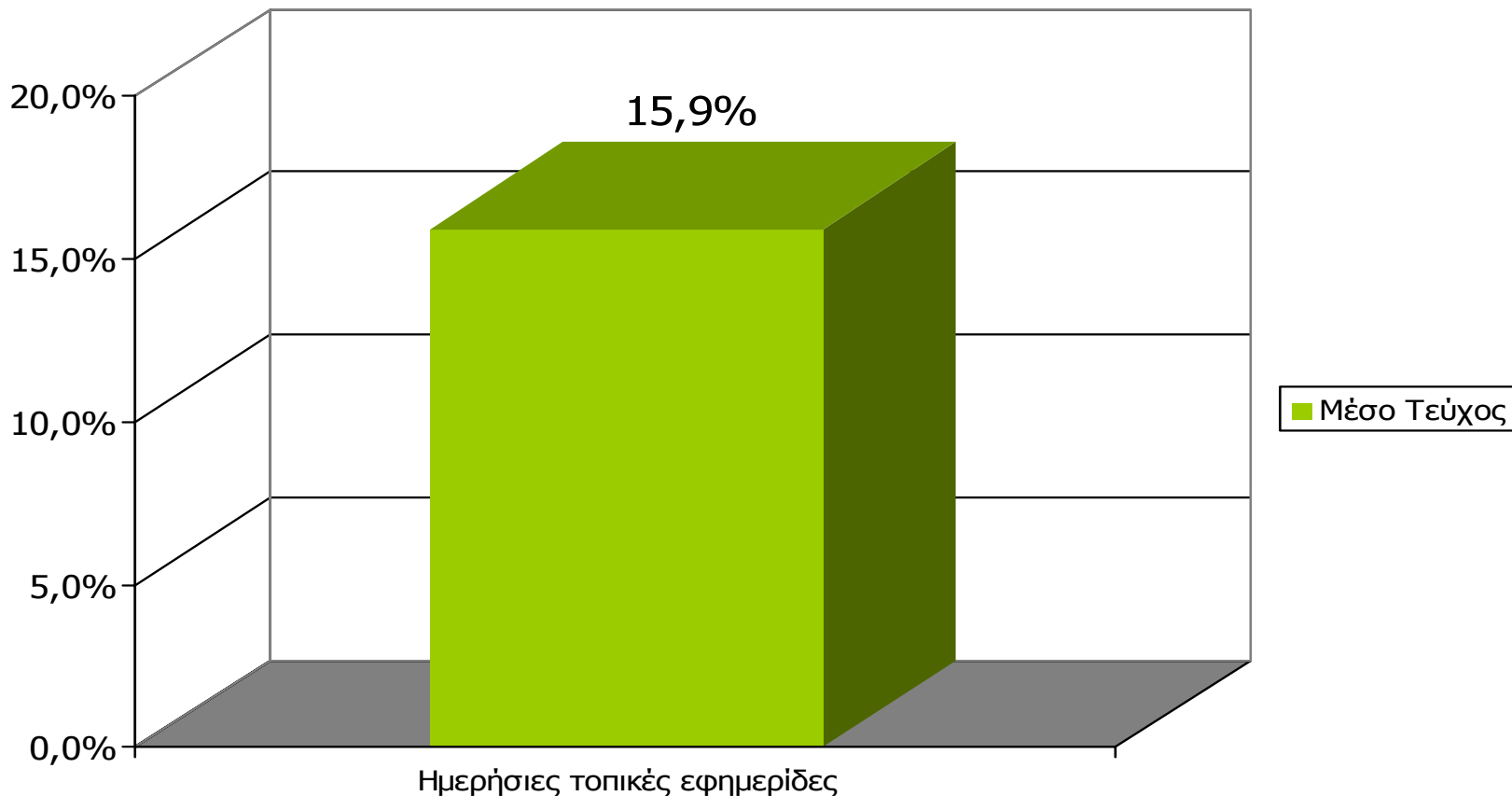
Υψηλή = 4-7 μέρες/εβδομάδα  
Μέση = 1-3 μέρες/εβδομάδα  
Χαμηλή = < 1 μέρα/εβδομάδα

Βάση = Αναγνώστες (τριμήνου) κάθε τίτλου

\* Ενδεικτικά στοιχεία – Βάση μικρότερη των 60 ατόμων

# Αναγνωσιμότητα μέσου τεύχους ημερήσιου τοπικού τύπου Νομού Ιωαννίνων

(χθες ή την τελευταία φορά που κυκλοφόρησαν)

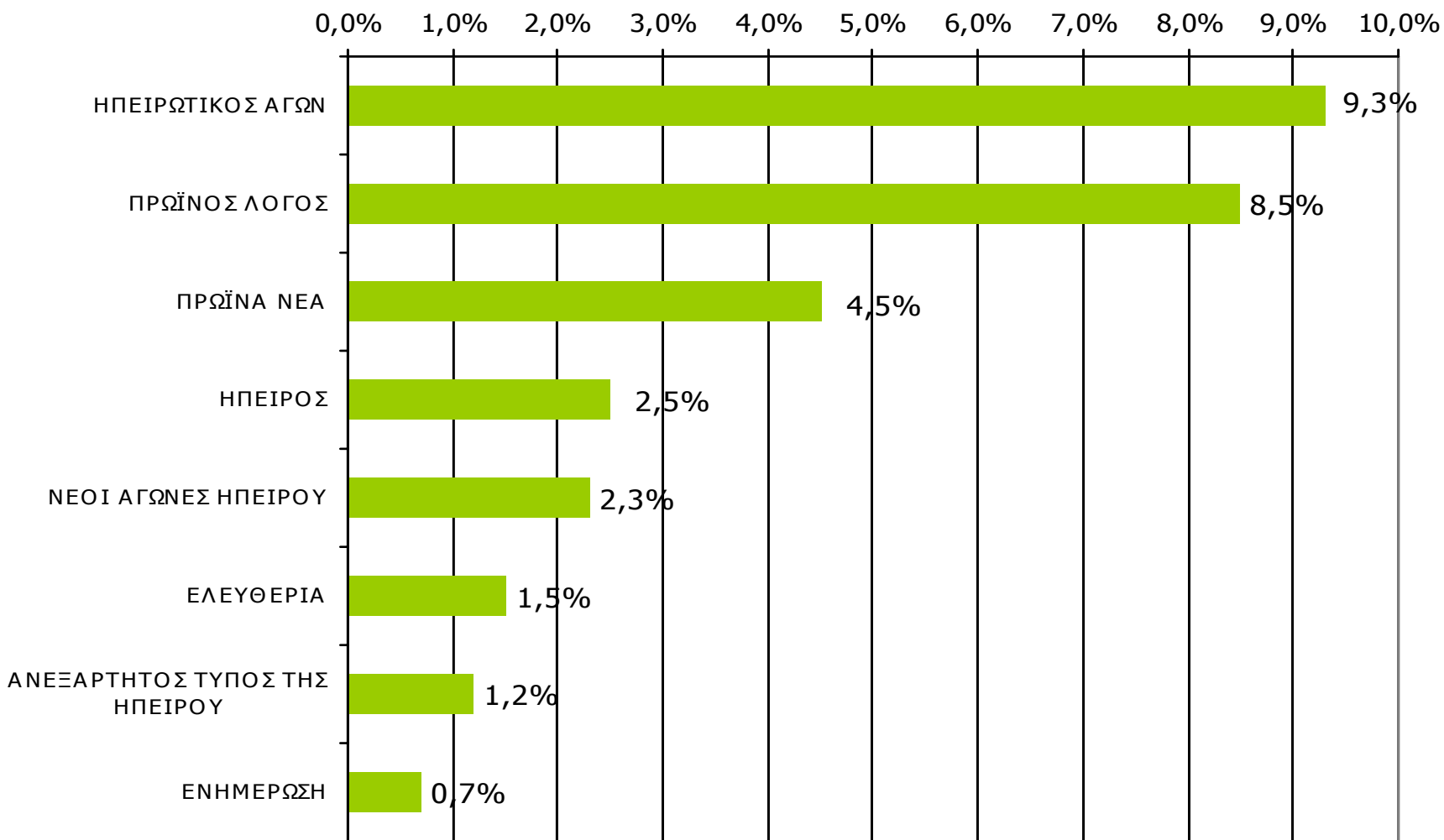


**Μ.Ο.: 1.92 Εφημερίδες**

Βάση = Σύνολο ερωτηθέντων (N=750)

# Αναγνωσιμότητα μέσω τεύχους ημερήσιου τοπικού τύπου Νομού Ιωαννίνων

Πότε την διαβάσατε τελευταία φορά; (Χθες ή την τελευταία φορά που κυκλοφόρησε)



Βάση = Σύνολο ερωτηθέντων (N=750)

# Αναγνωσιμότητα μέσου τεύχους ημερήσιου τοπικού τύπου Νομού Ιωαννίνων - Φύλο

Πότε την διαβάσατε τελευταία φορά; (Χθες ή την τελευταία φορά που κυκλοφόρησε)

	ΣΥΝΟΛΟ	ΑΝΔΡΕΣ	ΓΥΝΑΙΚΕΣ
<i>Σύνολο ερωτηθέντων</i>	750	366	384
<b>ΗΠΕΙΡΩΤΙΚΟΣ ΑΓΩΝ</b>	9,3%	13,2%	5,7%
<b>ΠΡΩΪΝΟΣ ΛΟΓΟΣ</b>	8,5%	9,9%	7,3%
<b>ΠΡΩΪΝΑ ΝΕΑ</b>	4,5%	7,4%	1,8%
<b>ΗΠΕΙΡΟΣ</b>	2,5%	4,1%	1,0%
<b>ΝΕΟΙ ΑΓΩΝΕΣ ΗΠΕΙΡΟΥ</b>	2,3%	3,5%	1,0%
<b>ΕΛΕΥΘΕΡΙΑ</b>	1,5%	2,5%	0,5%
<b>ΑΝΕΞΑΡΤΗΤΟΣ ΤΥΠΟΣ ΤΗΣ ΗΠΕΙΡΟΥ</b>	1,2%	1,9%	0,5%
<b>ΕΝΗΜΕΡΩΣΗ</b>	0,7%	1,1%	0,3%

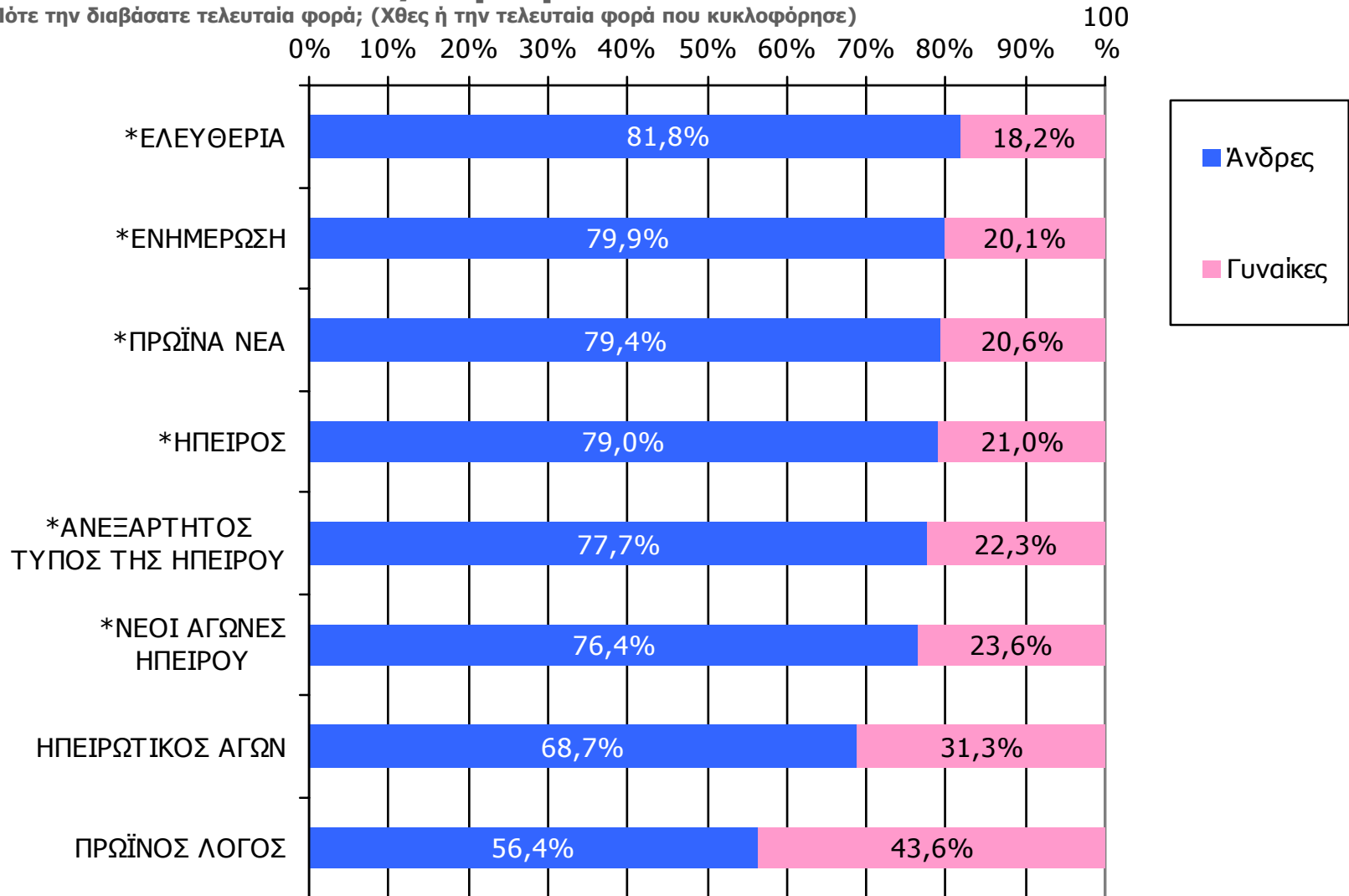
# Αναγνωσιμότητα μέσου τεύχους ημερήσιου τοπικού τύπου Νομού Ιωαννίνων – Ηλικία

Πότε την διαβάσατε τελευταία φορά; (Χθες ή την τελευταία φορά που κυκλοφόρησε)

	ΣΥΝΟΛΟ	15-34	35-54	55+
<i>Σύνολο ερωτηθέντων</i>	750	259	224	267
<b>ΗΠΕΙΡΩΤΙΚΟΣ ΑΓΩΝ</b>	9,3%	6,9%	14,6%	7,2%
<b>ΠΡΩΪΝΟΣ ΛΟΓΟΣ</b>	8,5%	6,2%	11,1%	8,7%
<b>ΠΡΩΪΝΑ ΝΕΑ</b>	4,5%	3,5%	5,3%	5,0%
<b>ΗΠΕΙΡΟΣ</b>	2,5%	1,5%	3,1%	3,0%
<b>ΝΕΟΙ ΑΓΩΝΕΣ ΗΠΕΙΡΟΥ</b>	2,3%	3,1%	3,1%	0,8%
<b>ΕΛΕΥΘΕΡΙΑ</b>	1,5%	0,8%	2,2%	1,5%
<b>ΑΝΕΞΑΡΤΗΤΟΣ ΤΥΠΟΣ ΤΗΣ ΗΠΕΙΡΟΥ</b>	1,2%	1,2%	1,8%	0,8%
<b>ΕΝΗΜΕΡΩΣΗ</b>	0,7%	0,4%	0,9%	0,8%

# Αναγνωσιμότητα μέσω τεύχους ημερήσιου τοπικού τύπου Νομού Ιωαννίνων - Φύλο/ Προφίλ

Πότε την διαβάσατε τελευταία φορά; (Χθες ή την τελευταία φορά που κυκλοφόρησε)



Βάση = Αναγνώστες (μέσω τεύχους) κάθε τίτλου

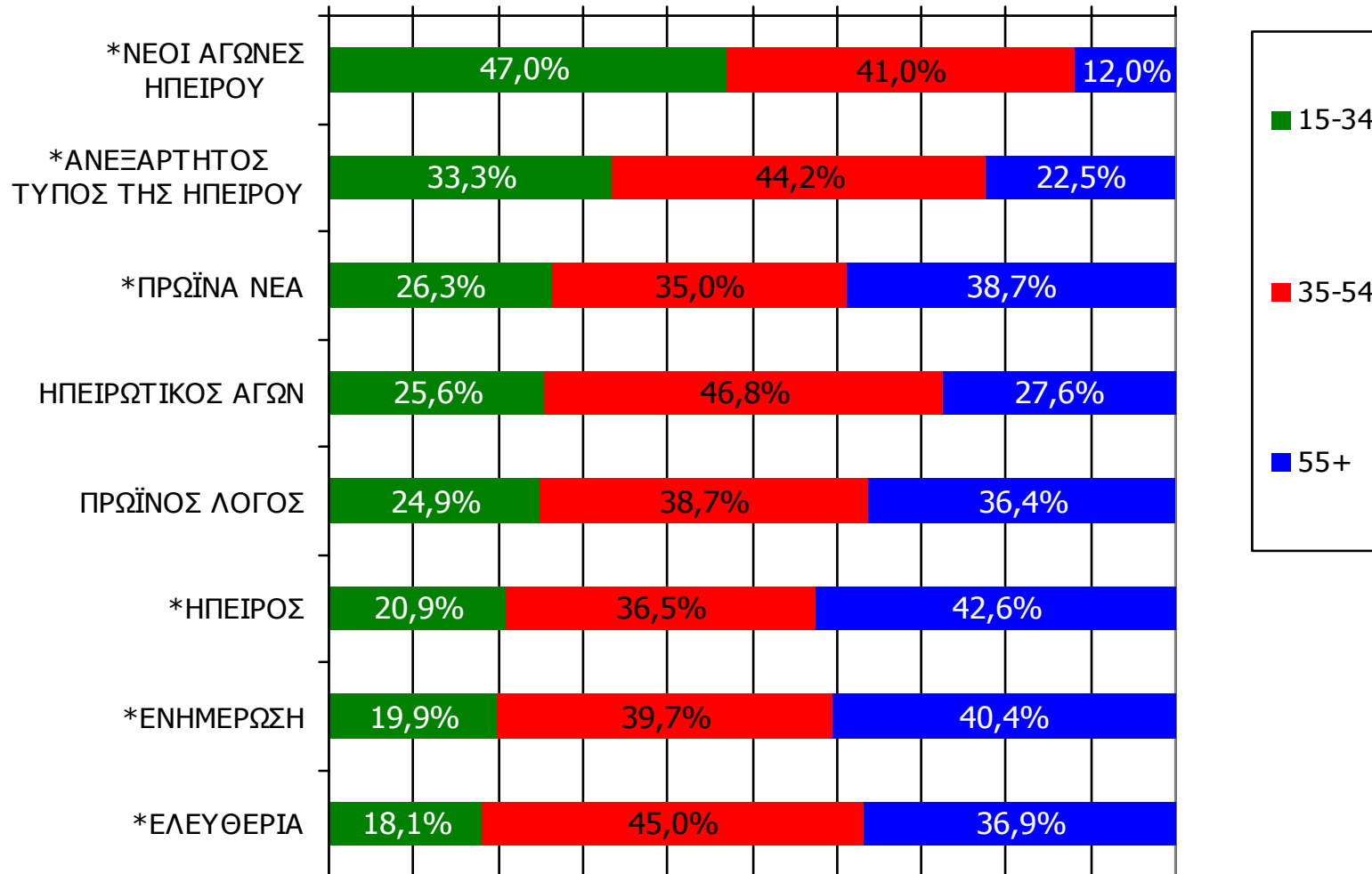
\* Ενδεικτικά στοιχεία – Βάση μικρότερη των 60 ατόμων

# Αναγνωσιμότητα μέσου τεύχους ημερήσιου τοπικού τύπου Νομού Ιωαννίνων - Ηλικία/ Προφίλ

Πότε την διαβάσατε τελευταία φορά; (Χθες ή την τελευταία φορά που κυκλοφόρησε)

100

0% 10% 20% 30% 40% 50% 60% 70% 80% 90% %



Βάση = Αναγνώστες (μέσου τεύχους) κάθε τίτλου

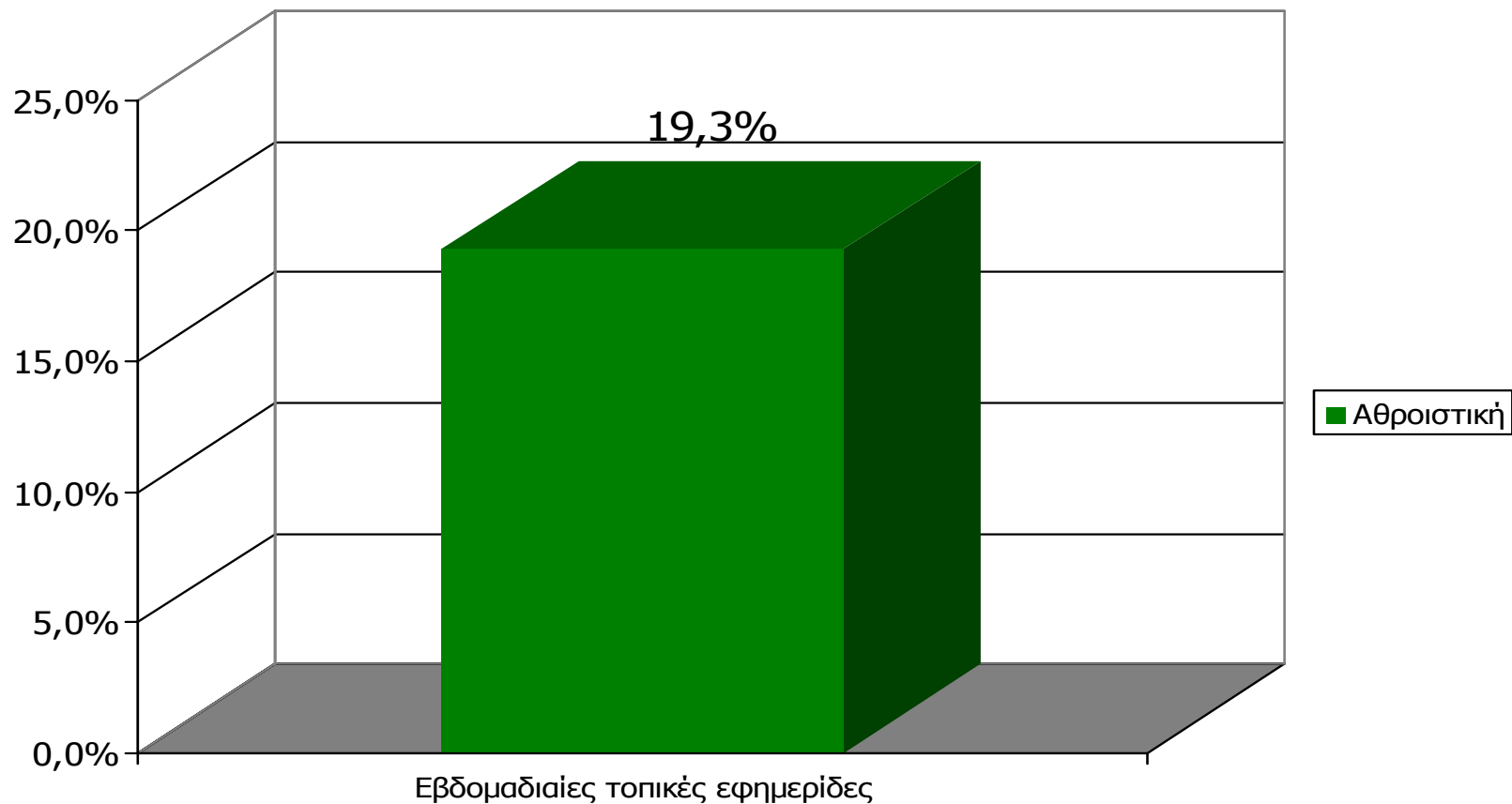
\* Ενδεικτικά στοιχεία – Βάση μικρότερη των 60 ατόμων

---

## ΕΒΔΟΜΑΔΙΑΙΕΣ ΕΦΗΜΕΡΙΔΕΣ ΝΟΜΟΥ ΙΩΑΝΝΙΝΩΝ

---

# Αθροιστική αναγνωσιμότητα τριμήνου εβδομαδιαίου τοπικού τύπου Νομού Ιωαννίνων (έστω 2' το τελευταίο τρίμηνο)

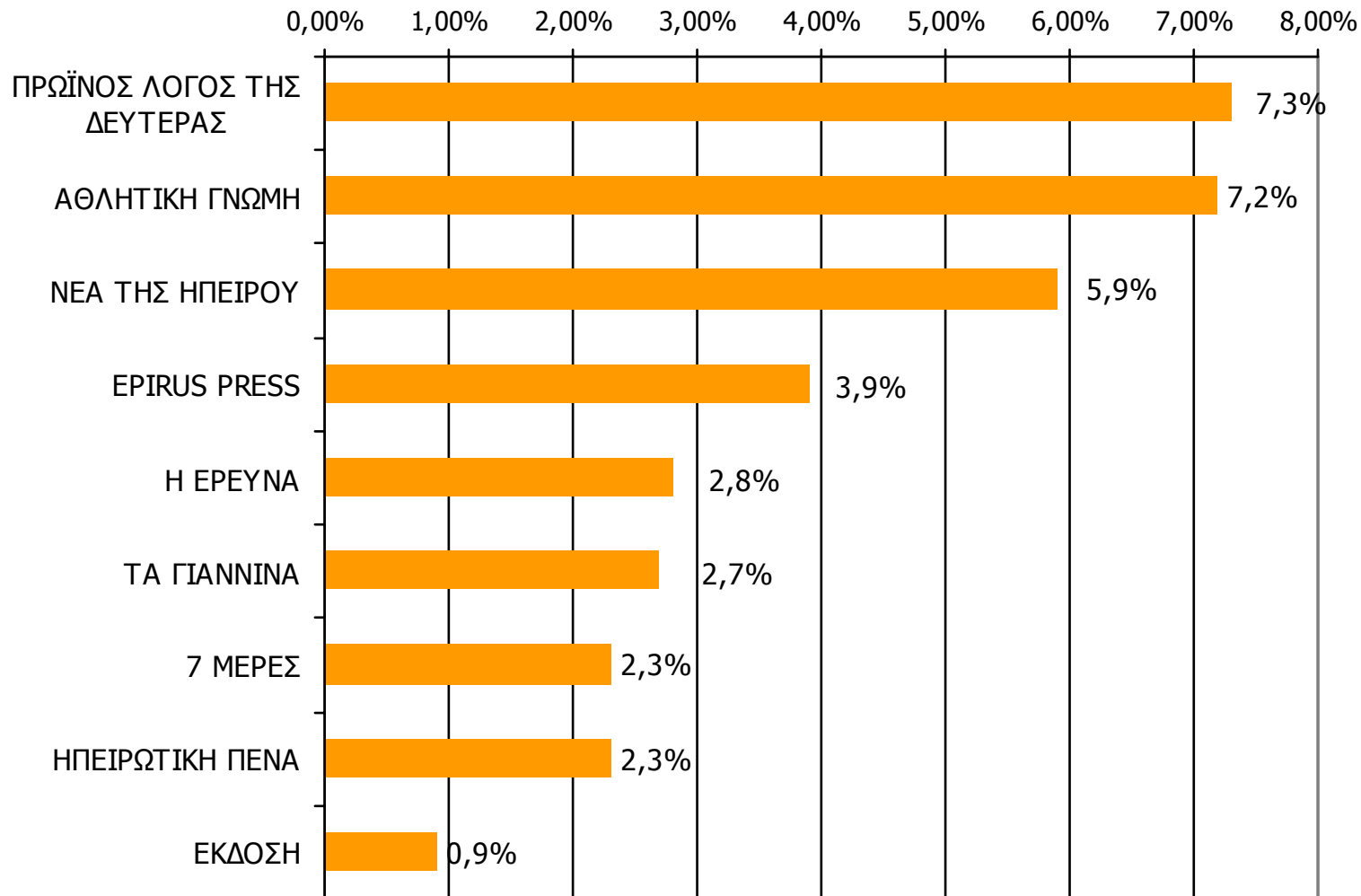


**Μ.Ο.: 1.82 Εφημερίδες**

Βάση = Σύνολο ερωτηθέντων (N=750)

# Αθροιστική αναγνωσιμότητα τριμήνου εβδομαδιαίου τοπικού τύπου Νομού Ιωαννίνων (έστω 2' το τελευταίο τρίμηνο)

Θα σας διαβάσω τώρα μια σειρά από εβδομαδιαίες τοπικές εφημερίδες που εκδίδονται στο νομό σας και θέλω να μου πείτε για κάθε μία από αυτές, αν την έχετε διαβάσει ή ξεφυλλίσει για τουλάχιστον 2' το τελευταίο τρίμηνο



Βάση = Σύνολο ερωτηθέντων (N=750)

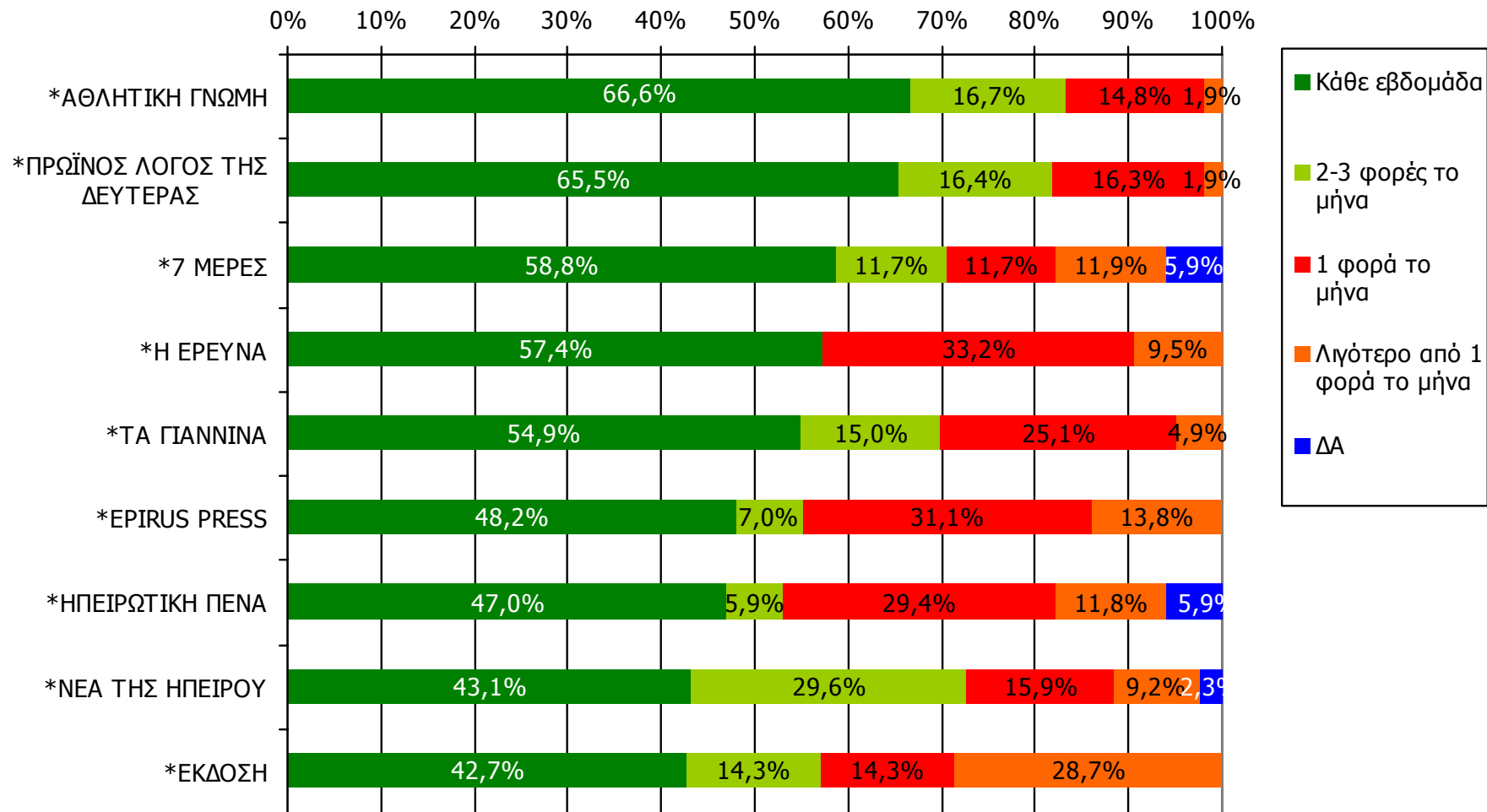
# Αθροιστική αναγνωσιμότητα τριμήνου εβδομαδιαίου τοπικού τύπου Νομού Ιωαννίνων (έστω 2' το τελευταίο τρίμηνο) Προβολές στον πληθυσμό 15 ετών και άνω

Πληθυσμός Νομού Ιωαννίνων, 15 ετών και άνω: 139.089 άτομα	Προβολή στον πληθυσμό 15 ετών και άνω	95% Διάστημα Εμπιστοσύνης	
		Κάτω φράγμα	Άνω φράγμα
ΠΡΩΙΝΟΣ ΛΟΓΟΣ ΤΗΣ ΔΕΥΤΕΡΑΣ	10.000	8.000	13.000
ΑΘΛΗΤΙΚΗ ΓΝΩΜΗ	10.000	7.000	13.000
ΝΕΑ ΤΗΣ ΗΠΕΙΡΟΥ	8.000	6.000	10.000
ΕΠΙΡΟΣ PRESS	5.000	3.000	7.000
Η ΕΡΕΥΝΑ	4.000	2.000	6.000
ΤΑ ΓΙΑΝΝΙΝΑ	4.000	2.000	5.000
7 ΜΕΡΕΣ	3.000	2.000	5.000
ΗΠΕΙΡΩΤΙΚΗ ΠΕΝΑ	3.000	2.000	5.000
ΕΚΔΟΣΗ	1.000	Λιγότερο από 1.000 άτομα	2.000

# ΣΥΧΝΟΤΗΤΑ ΑΝΑΓΝΩΣΗΣ ΕΒΔΟΜΑΔΙΑΙΩΝ ΕΦΗΜΕΡΙΔΩΝ

## Νομού Ιωαννίνων (έστω 2' το τελευταίο τρίμηνο)

Πόσο συχνά διαβάζετε την εφημερίδα...

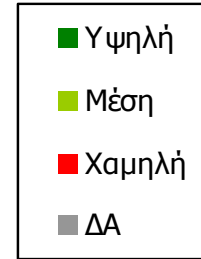
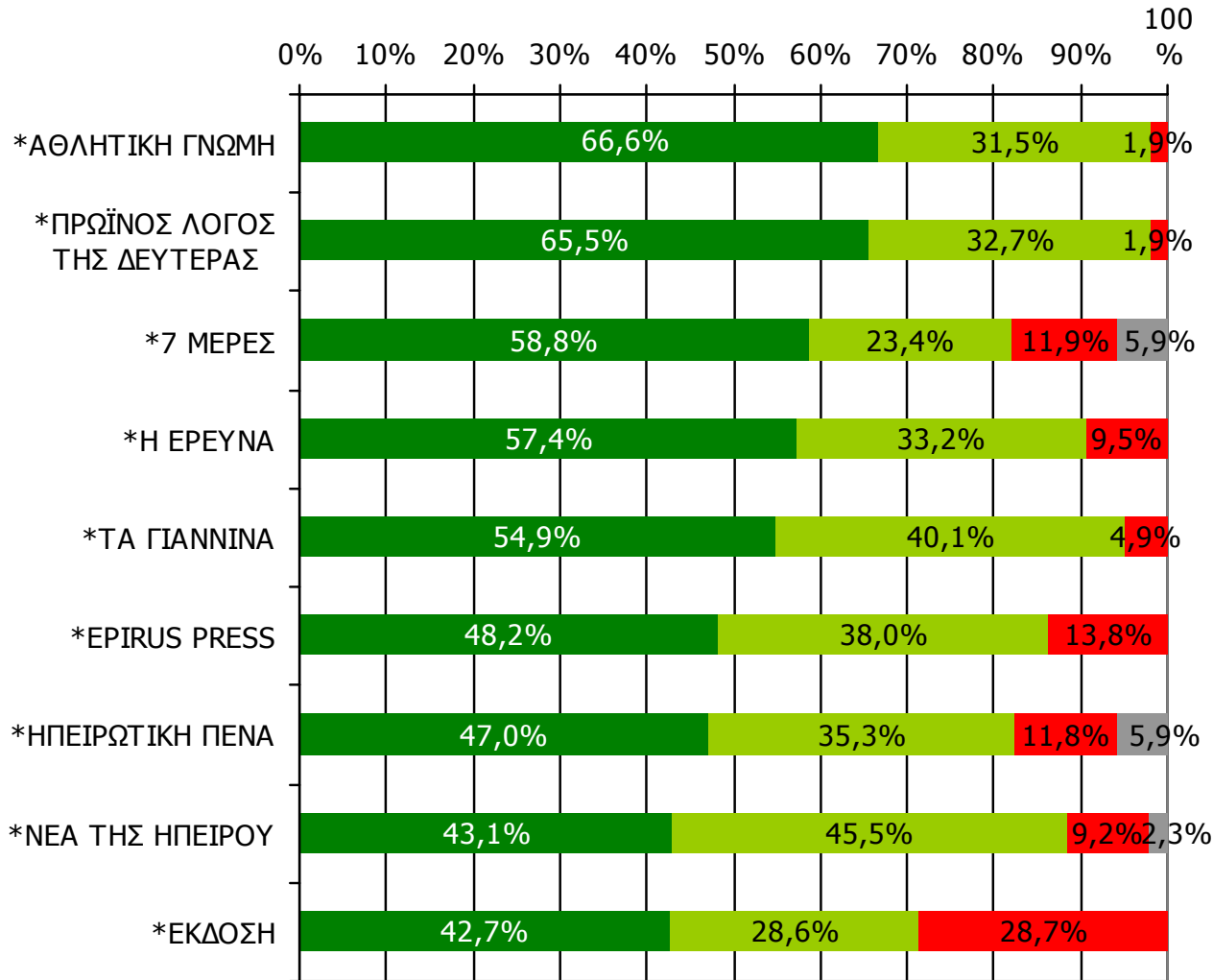


Βάση = Αναγνώστες (τριμήνου) κάθε τίτλου

\* Ενδεικτικά στοιχεία – Βάση μικρότερη των 60 ατόμων

# ΣΥΧΝΟΤΗΤΑ ΑΝΑΓΝΩΣΗΣ ΕΒΔΟΜΑΔΙΑΙΩΝ ΕΦΗΜΕΡΙΔΩΝ Νομού Ιωαννίνων (έστω 2' το τελευταίο τρίμηνο)

Πόσο συχνά διαβάζετε την εφημερίδα...

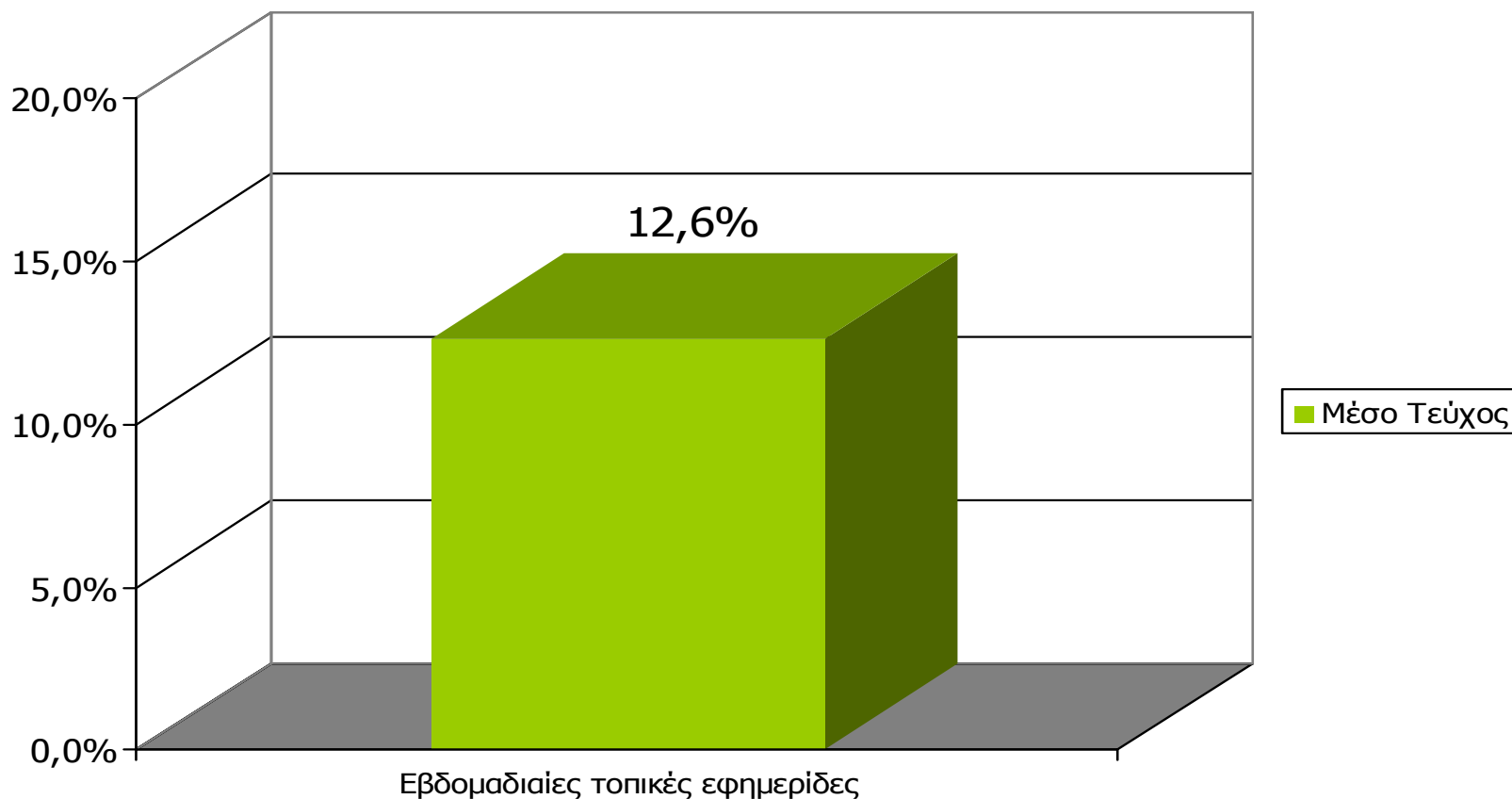


**Υψηλή = Κάθε εβδομάδα**  
**Μέση = 1-3 φορές/μήνα**  
**Χαμηλή = < 1 φορά/μήνα**

Βάση = Αναγνώστες (τριμήνου) κάθε τίτλου

\* Ενδεικτικά στοιχεία – Βάση μικρότερη των 60 ατόμων

# Αναγνωσιμότητα μέσου τεύχους εβδομαδιαίου τοπικού τύπου Νομού Ιωαννίνων (Τελευταία εβδομάδα)

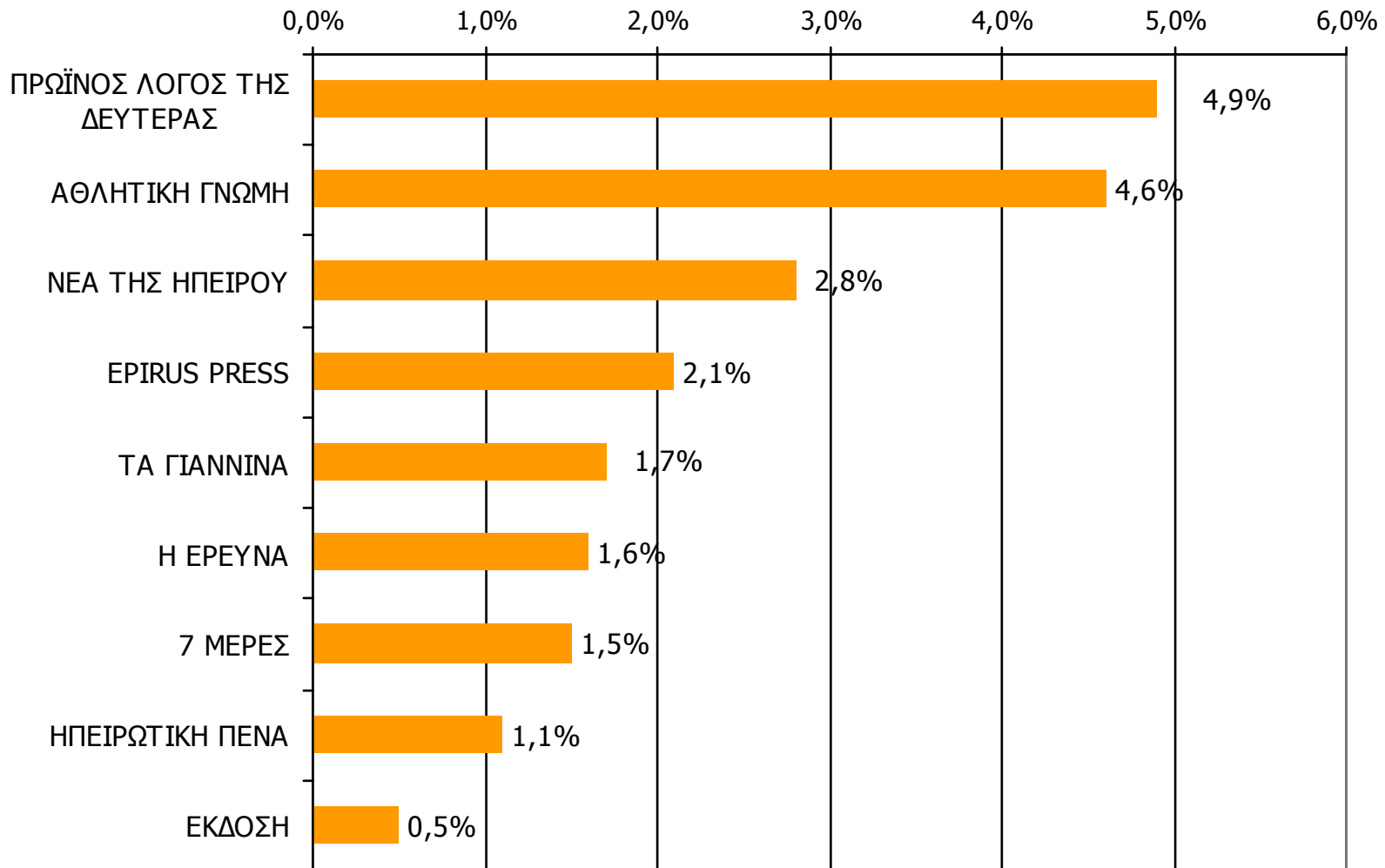


**Μ.Ο.: 1.65 Εφημερίδες**

Βάση = Σύνολο ερωτηθέντων (N=750)

# Αναγνωσιμότητα μέσω τεύχους εβδομαδιαίου τοπικού τύπου Νομού Ιωαννίνων

Πότε την διαβάσατε τελευταία φορά; (Την τελευταία εβδομάδα)



Βάση = Σύνολο ερωτηθέντων (N=750)

# Αναγνωσιμότητα μέσω τεύχους εβδομαδιαίου τοπικού τύπου Νομού Ιωαννίνων - Φύλο

Πότε την διαβάσατε τελευταία φορά; (Την τελευταία εβδομάδα)

	ΣΥΝΟΛΟ	ΑΝΔΡΕΣ	ΓΥΝΑΙΚΕΣ
<i>Σύνολο ερωτηθέντων</i>	750	366	384
<b>ΠΡΩΪΝΟΣ ΛΟΓΟΣ ΤΗΣ ΔΕΥΤΕΡΑΣ</b>	<b>4,9%</b>	<b>6,3%</b>	<b>3,6%</b>
<b>ΑΘΛΗΤΙΚΗ ΓΝΩΜΗ</b>	<b>4,6%</b>	<b>8,4%</b>	<b>1,0%</b>
<b>ΝΕΑ ΤΗΣ ΗΠΕΙΡΟΥ</b>	<b>2,8%</b>	<b>4,1%</b>	<b>1,6%</b>
<b>ΕΠΙΡΟΣ PRESS</b>	<b>2,1%</b>	<b>3,0%</b>	<b>1,3%</b>
<b>ΤΑ ΓΙΑΝΝΙΝΑ</b>	<b>1,7%</b>	<b>2,2%</b>	<b>1,3%</b>
<b>Η ΕΡΕΥΝΑ</b>	<b>1,6%</b>	<b>3,0%</b>	<b>0,3%</b>
<b>7 ΜΕΡΕΣ</b>	<b>1,5%</b>	<b>1,9%</b>	<b>1,0%</b>
<b>ΗΠΕΙΡΩΤΙΚΗ ΠΕΝΑ</b>	<b>1,1%</b>	<b>1,1%</b>	<b>1,0%</b>
<b>ΕΚΔΟΣΗ</b>	<b>0,5%</b>	<b>0,8%</b>	<b>0,3%</b>

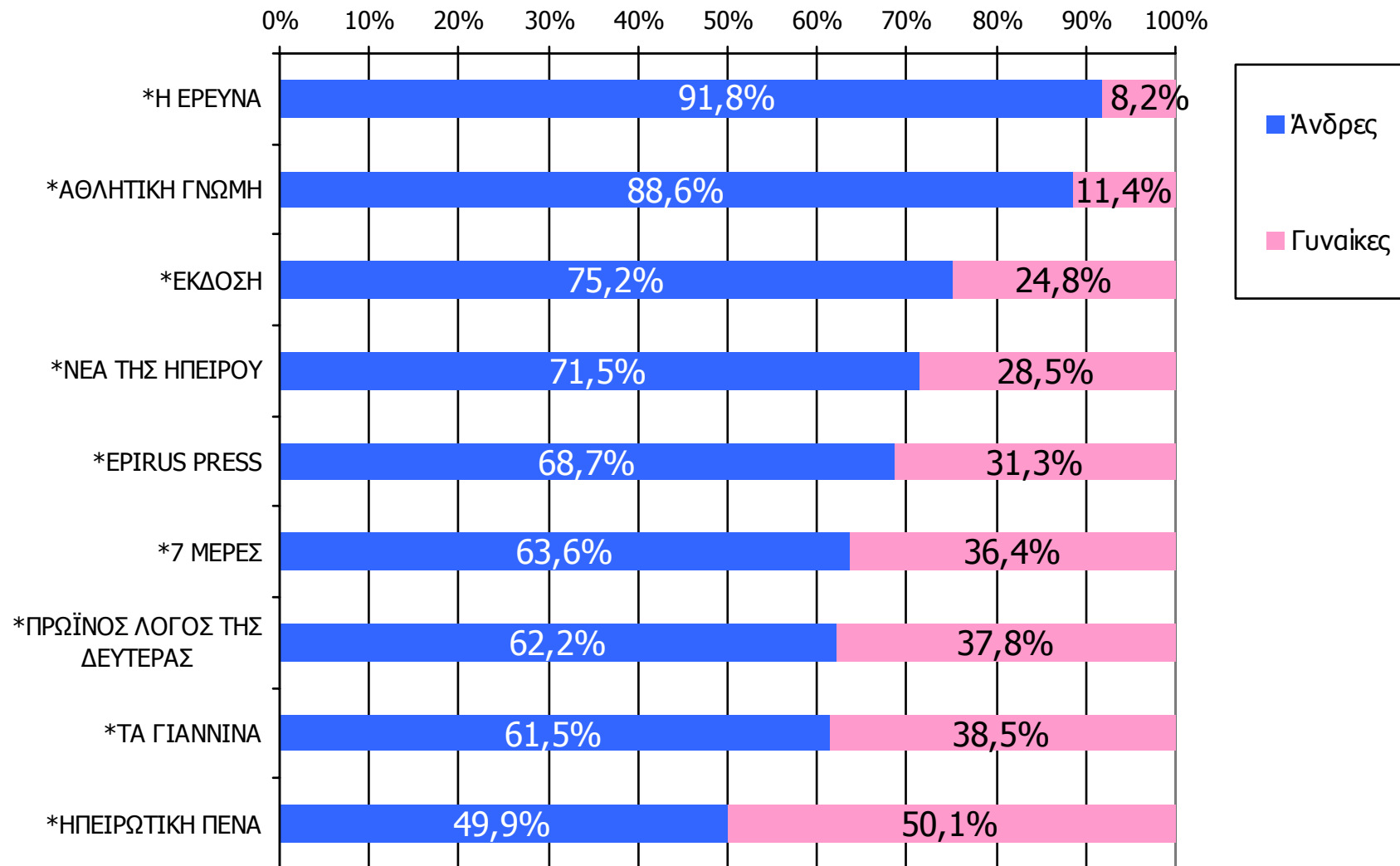
# Αναγνωσιμότητα μέσου τεύχους εβδομαδιαίου τοπικού τύπου Νομού Ιωαννίνων - Ηλικία

Πότε την διαβάσατε τελευταία φορά; (Την τελευταία εβδομάδα)

	ΣΥΝΟΛΟ	15-34	35-54	55+
<i>Σύνολο ερωτηθέντων</i>	750	259	224	267
<b>ΠΡΩΪΝΟΣ ΛΟΓΟΣ ΤΗΣ ΔΕΥΤΕΡΑΣ</b>	<b>4,9%</b>	<b>5,4%</b>	<b>6,7%</b>	<b>3,0%</b>
<b>ΑΘΛΗΤΙΚΗ ΓΝΩΜΗ</b>	<b>4,6%</b>	<b>6,5%</b>	<b>6,7%</b>	<b>1,1%</b>
<b>ΝΕΑ ΤΗΣ ΗΠΕΙΡΟΥ</b>	<b>2,8%</b>	<b>3,1%</b>	<b>4,0%</b>	<b>1,5%</b>
<b>ΕΠΙΡΟΣ PRESS</b>	<b>2,1%</b>	<b>3,8%</b>	<b>2,2%</b>	<b>0,4%</b>
<b>ΤΑ ΓΙΑΝΝΙΝΑ</b>	<b>1,7%</b>	<b>1,2%</b>	<b>3,1%</b>	<b>1,1%</b>
<b>Η ΕΡΕΥΝΑ</b>	<b>1,6%</b>	<b>1,1%</b>	<b>2,7%</b>	<b>1,1%</b>
<b>7 ΜΕΡΕΣ</b>	<b>1,5%</b>	<b>1,2%</b>	<b>3,1%</b>	<b>0,4%</b>
<b>ΗΠΕΙΡΩΤΙΚΗ ΠΕΝΑ</b>	<b>1,1%</b>	<b>1,2%</b>	<b>1,8%</b>	<b>0,4%</b>
<b>ΕΚΔΟΣΗ</b>	<b>0,5%</b>	<b>0,4%</b>	<b>1,3%</b>	<b>0,0%</b>

# Αναγνωσιμότητα μέσου τεύχους εβδομαδιαίου τοπικού τύπου Νομού Ιωαννίνων – Φύλο / Προφίλ

Πότε την διαβάσατε τελευταία φορά; (Την τελευταία εβδομάδα)

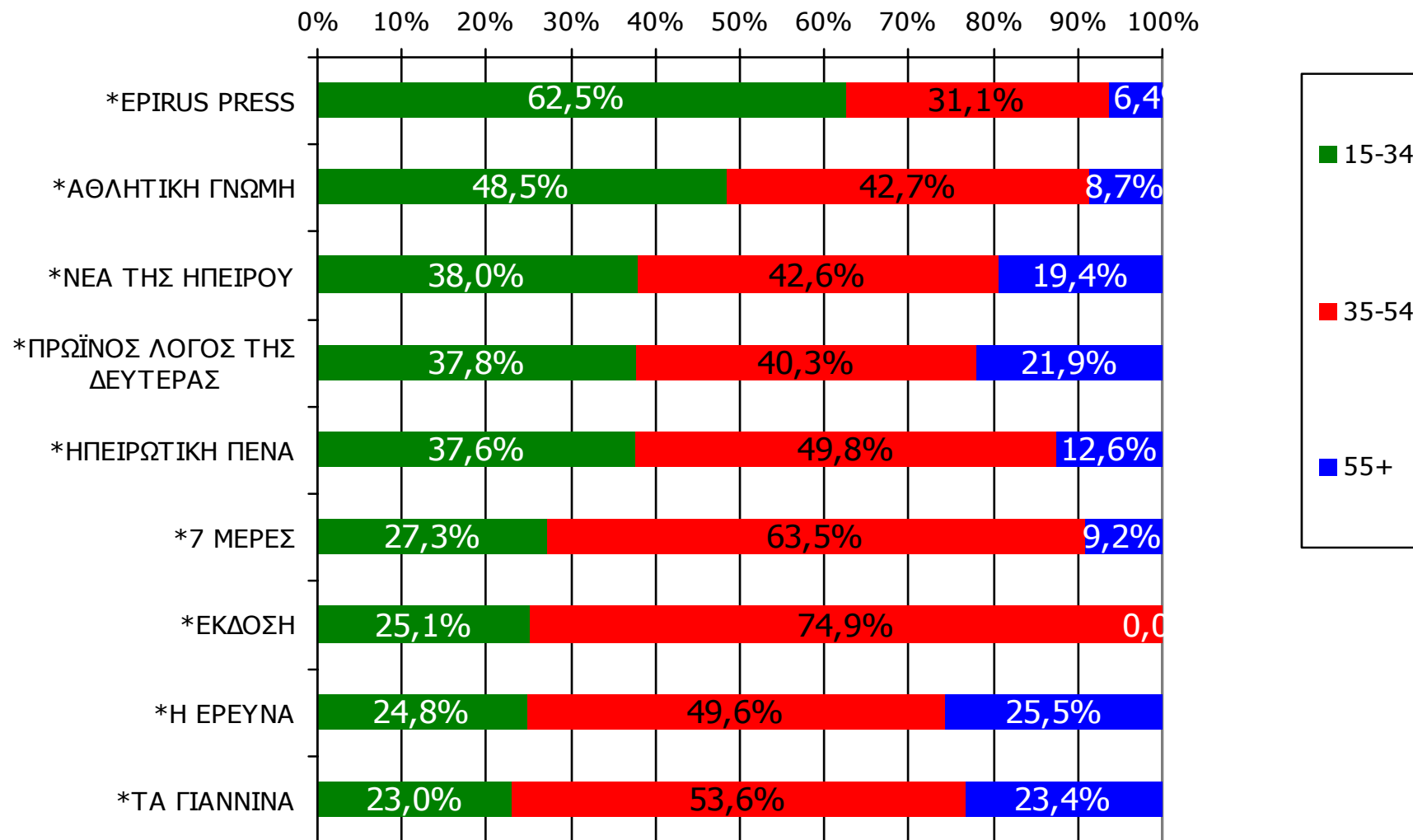


Βάση = Αναγνώστες (μέσου τεύχους) κάθε τίτλου

\* Ενδεικτικά στοιχεία – Βάση μικρότερη των 60 ατόμων

# Αναγνωσιμότητα μέσου τεύχους εβδομαδιαίου τοπικού τύπου Νομού Ιωαννίνων - Ηλικία/ Προφίλ

Πότε την διαβάσατε τελευταία φορά; (Την τελευταία εβδομάδα)



Βάση = Αναγνώστες (μέσου τεύχους) κάθε τίτλου

\* Ενδεικτικά στοιχεία – Βάση μικρότερη των 60 ατόμων

---

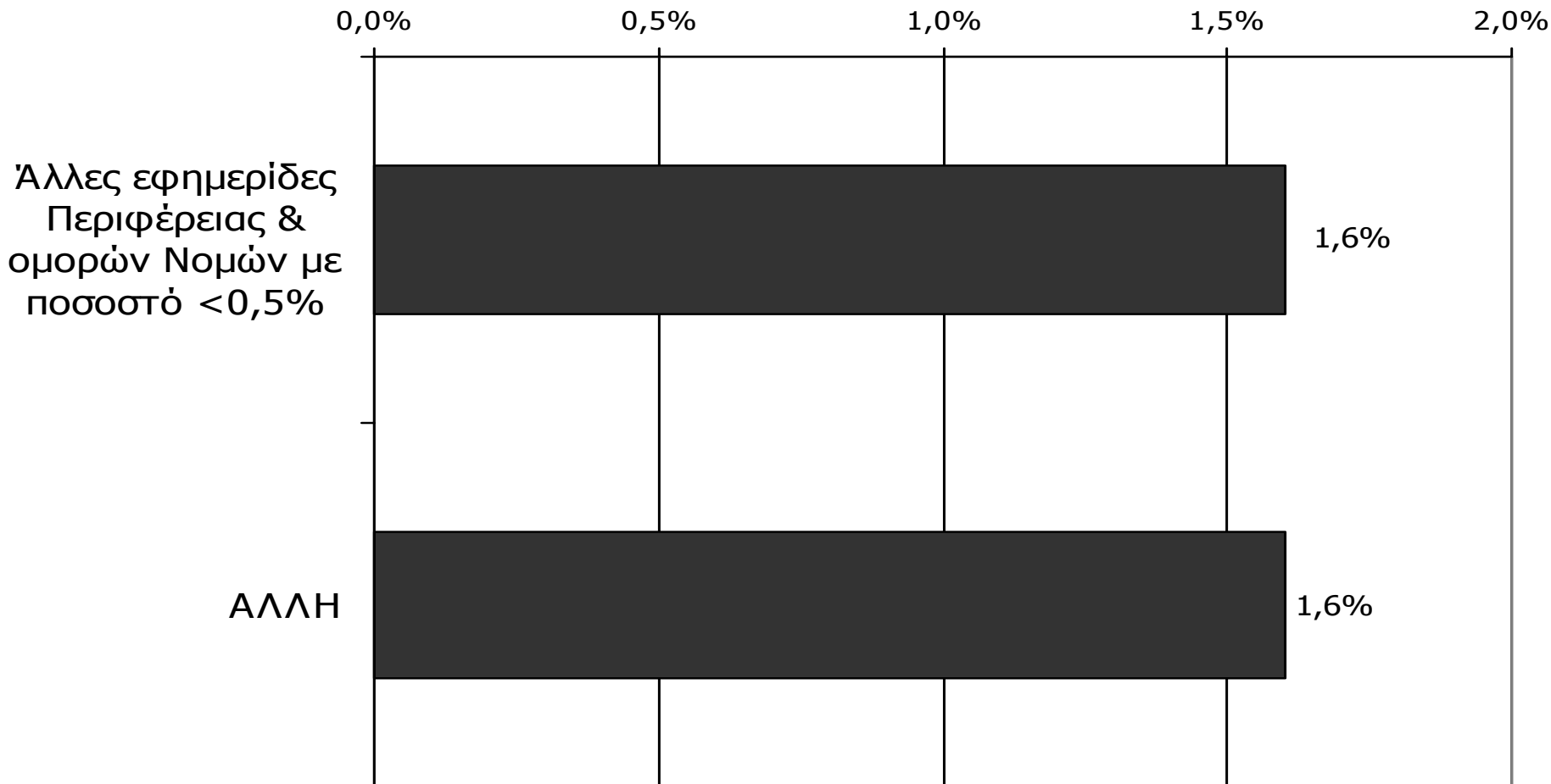
## ΕΦΗΜΕΡΙΔΕΣ ΟΜΟΡΩΝ ΝΟΜΩΝ

---

# ΑΝΑΓΝΩΣΗ ΕΦΗΜΕΡΙΔΩΝ ΟΜΟΡΩΝ ΝΟΜΩΝ - 1

Διαβάσατε το τελευταίο τρίμηνο, άλλες τοπικές καθημερινές ή εβδομαδιαίες εφημερίδες που κυκλοφόρησαν στο νομό σας; Αν ναι, ποιες;

(Δεν διάβασα: 96,7%)




Παρουσιάζονται οι εφημερίδες που εμφάνισαν ποσοστό  $\geq 0,5\%$

Βάση = Σύνολο ερωτηθέντων (N=750)

## ΑΝΑΓΝΩΣΗ ΕΦΗΜΕΡΙΔΩΝ ΟΜΟΡΩΝ ΝΟΜΩΝ - 2

Διαβάσατε το τελευταίο τρίμηνο, άλλες τοπικές καθημερινές ή εβδομαδιαίες εφημερίδες που κυκλοφόρησαν στο νομό σας; Αν ναι, ποιες;

(Δεν διάβασα: 96,7%)



Παρουσιάζονται οι εφημερίδες που εμφάνισαν ποσοστό < 0,5%

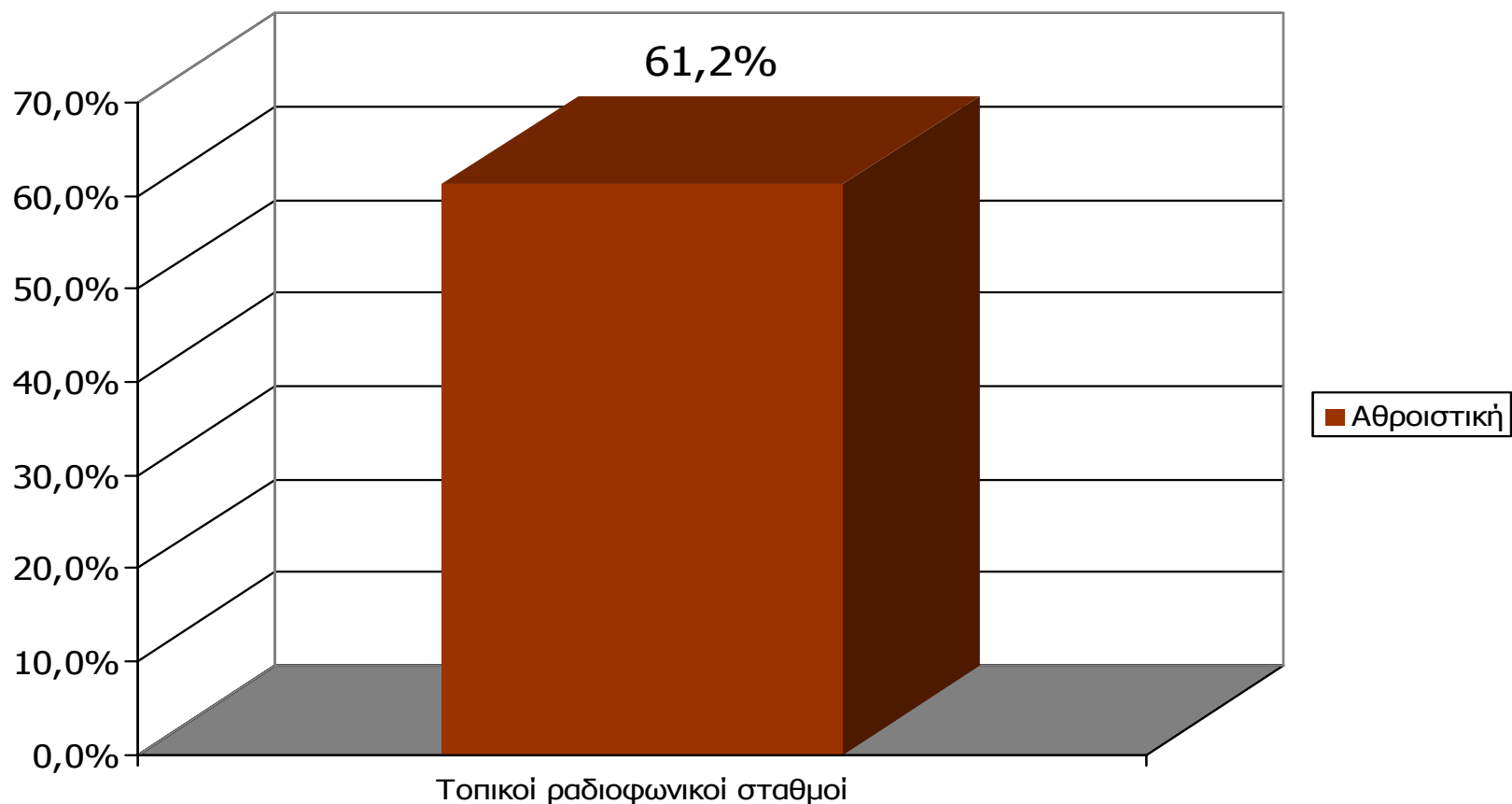
Βάση = Σύνολο ερωτηθέντων (N=750)

---

## ΡΑΔΙΟΦΩΝΙΚΟΙ ΣΤΑΘΜΟΙ ΝΟΜΟΥ ΙΩΑΝΝΙΝΩΝ

---

# Αθροιστική ακροαματικότητα εβδομάδας τοπικών Ρ/Σ Νομού Ιωαννίνων (λίγα λεπτά την τελευταία εβδομάδα)

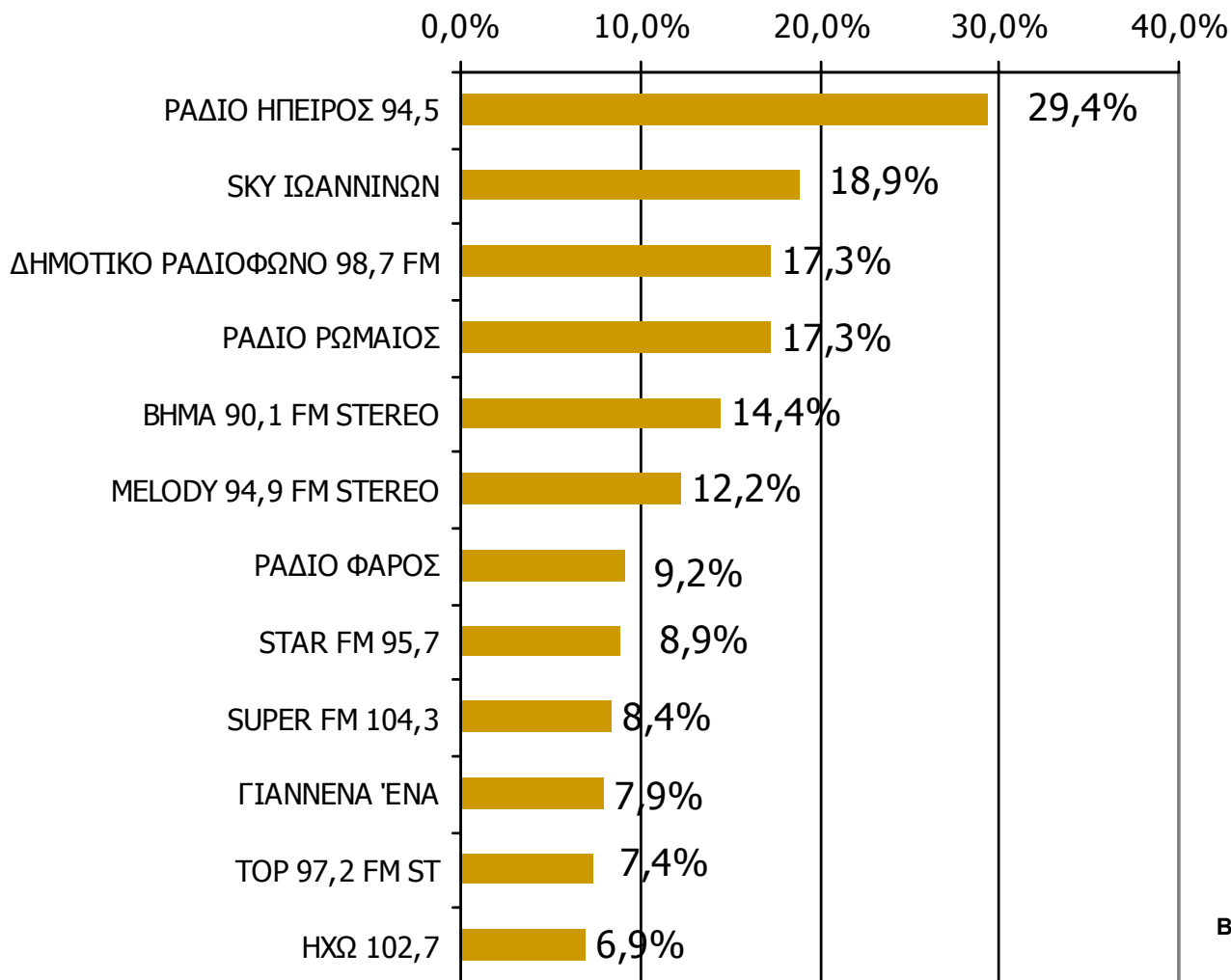


**M.O.: 3.33 Ρ/Σ**

Βάση = Σύνολο ερωτηθέντων (N=750)

# Αθροιστική ακροαματικότητα εβδομάδας τοπικών Ρ/Σ Νομού Ιωαννίνων (λίγα λεπτά την τελευταία εβδομάδα) - 1

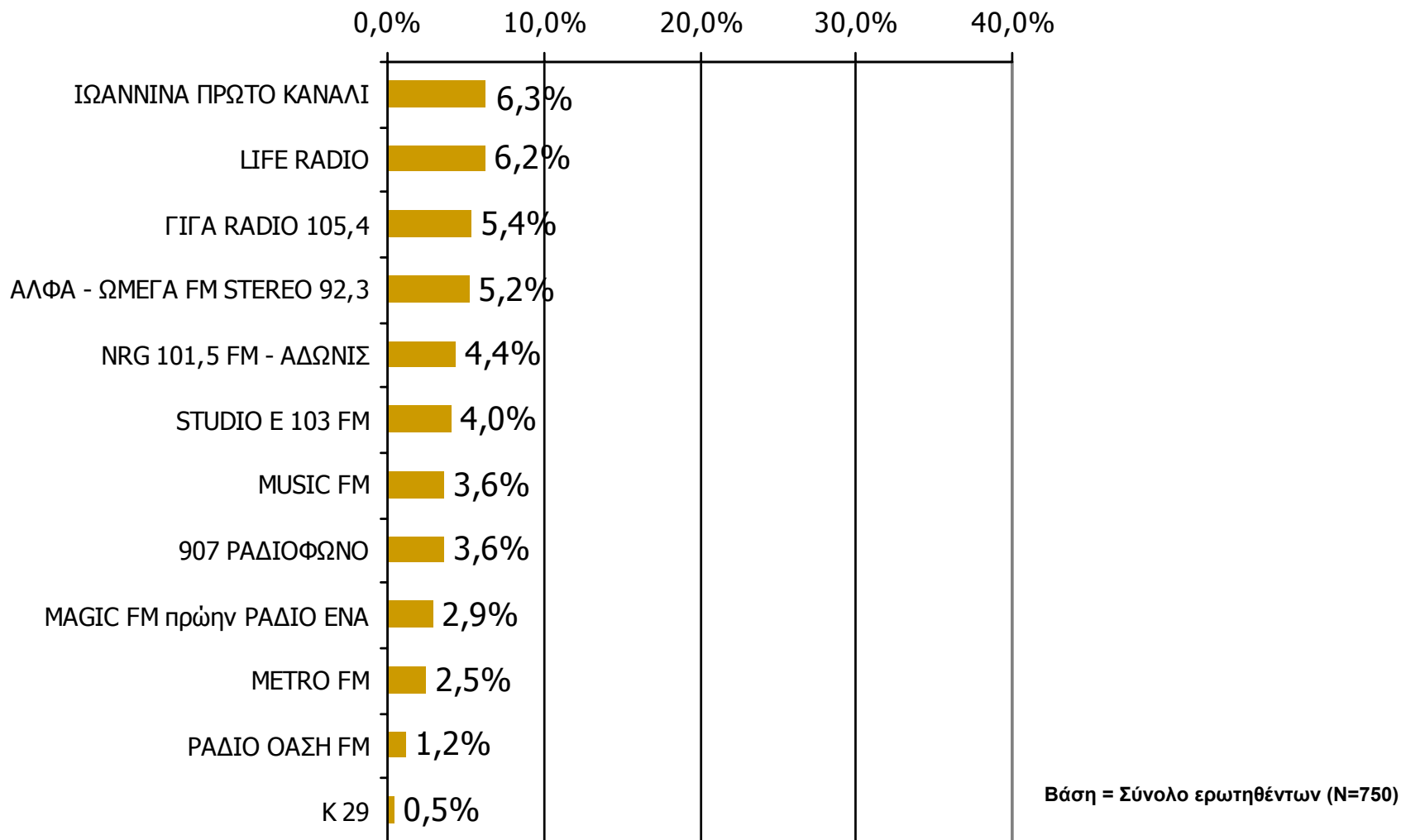
Θα σας διαβάσω μια σειρά από τοπικούς ραδιοφωνικούς σταθμούς που εκπέμπουν στο νομό σας και θέλω να μου πείτε για κάθε έναν από αυτούς, αν τον ακούσατε την τελευταία εβδομάδα για τουλάχιστον λίγα λεπτά.



Βάση = Σύνολο ερωτηθέντων (N=750)

# Αθροιστική ακροαματικότητα εβδομάδας τοπικών Ρ/Σ Νομού Ιωαννίνων (λίγα λεπτά την τελευταία εβδομάδα) - 2

Θα σας διαβάσω μια σειρά από τοπικούς ραδιοφωνικούς σταθμούς που εκπέμπουν στο νομό σας και θέλω να μου πείτε για κάθε έναν από αυτούς, αν τον ακούσατε την τελευταία εβδομάδα για τουλάχιστον λίγα λεπτά.



## Αθροιστική ακροαματικότητα εβδομάδας τοπικών Ρ/Σ Νομού Ιωαννίνων (λίγα λεπτά την τελευταία εβδομάδα) - 1 Προβολές στον πληθυσμό 15 ετών και άνω

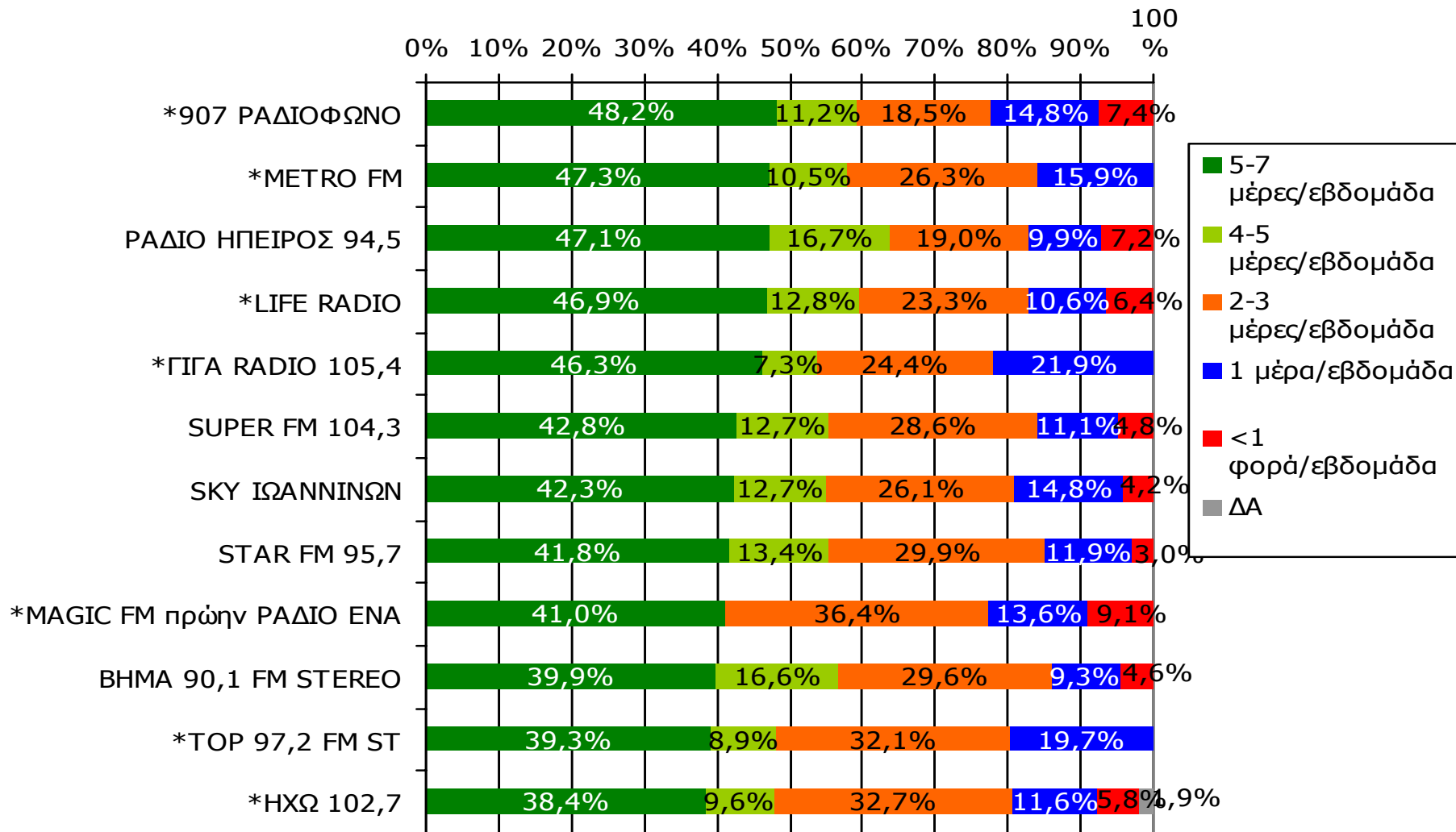
Πληθυσμός Νομού Ιωαννίνων, 15 ετών και άνω: 139.089 άτομα	Προβολή στον πληθυσμό 15 ετών και άνω	95% Διάστημα Εμπιστοσύνης	
		Κάτω φράγμα	Άνω φράγμα
ΡΑΔΙΟ ΗΠΕΙΡΟΣ 94,5	41.000	36.000	45.000
SKY ΙΩΑΝΝΙΝΩΝ	26.000	22.000	30.000
ΔΗΜΟΤΙΚΟ ΡΑΔΙΟΦΩΝΟ 98,7 FM	24.000	20.000	28.000
ΡΑΔΙΟ ΡΩΜΑΙΟΣ	24.000	20.000	28.000
ΒΗΜΑ 90,1 FM STEREO	20.000	16.000	23.000
MELODY 94,9 FM STEREO	17.000	14.000	20.000
ΡΑΔΙΟ ΦΑΡΟΣ	13.000	10.000	16.000
STAR FM 95,7	12.000	10.000	15.000
SUPER FM 104,3	12.000	9.000	14.000
ΓΙΑΝΝΕΝΑ ΕΝΑ	11.000	8.000	14.000
TOP 97,2 FM ST	10.000	8.000	13.000
ΗΧΩ 102,7	10.000	7.000	12.000

## Αθροιστική ακροαματικότητα εβδομάδας τοπικών Ρ/Σ Νομού Ιωαννίνων (λίγα λεπτά την τελευταία εβδομάδα) - 2 Προβολές στον πληθυσμό 15 ετών και άνω

Πληθυσμός Νομού Ιωαννίνων, 15 ετών και άνω: 139.089 άτομα	Προβολή στον πληθυσμό 15 ετών και άνω	95% Διάστημα Εμπιστοσύνης	
		Κάτω φράγμα	Άνω φράγμα
ΙΩΑΝΝΙΝΑ ΠΡΩΤΟ ΚΑΝΑΛΙ	9.000	6.000	11.000
LIFE RADIO	9.000	6.000	11.000
ΓΙΓΑ RADIO 105,4	8.000	5.000	10.000
ΑΛΦΑ - ΩΜΕΓΑ FM STEREO 92,3	7.000	5.000	9.000
NRG 101,5 FM - ΑΔΩΝΙΣ	6.000	4.000	8.000
STUDIO E 103 FM	6.000	4.000	7.000
MUSIC FM	5.000	3.000	7.000
907 ΡΑΔΙΟΦΩΝΟ	5.000	3.000	7.000
MAGIC FM πρώην ΡΑΔΙΟ ΕΝΑ	4.000	2.000	6.000
METRO FM	4.000	2.000	5.000
ΡΑΔΙΟ ΟΑΣΗ FM	2.000	1.000	3.000
Κ 29	1.000	Λιγότερο από 1.000 άτομα	1.000

# ΣΥΧΝΟΤΗΤΑ ΑΚΡΟΑΣΗΣ ΡΑΔΙΟΦΩΝΙΚΩΝ ΣΤΑΘΜΩΝ Νομού Ιωαννίνων (λίγα λεπτά την τελευταία εβδομάδα) - 1

Πόσο συχνά ακούτε το ραδιοφωνικό σταθμό...

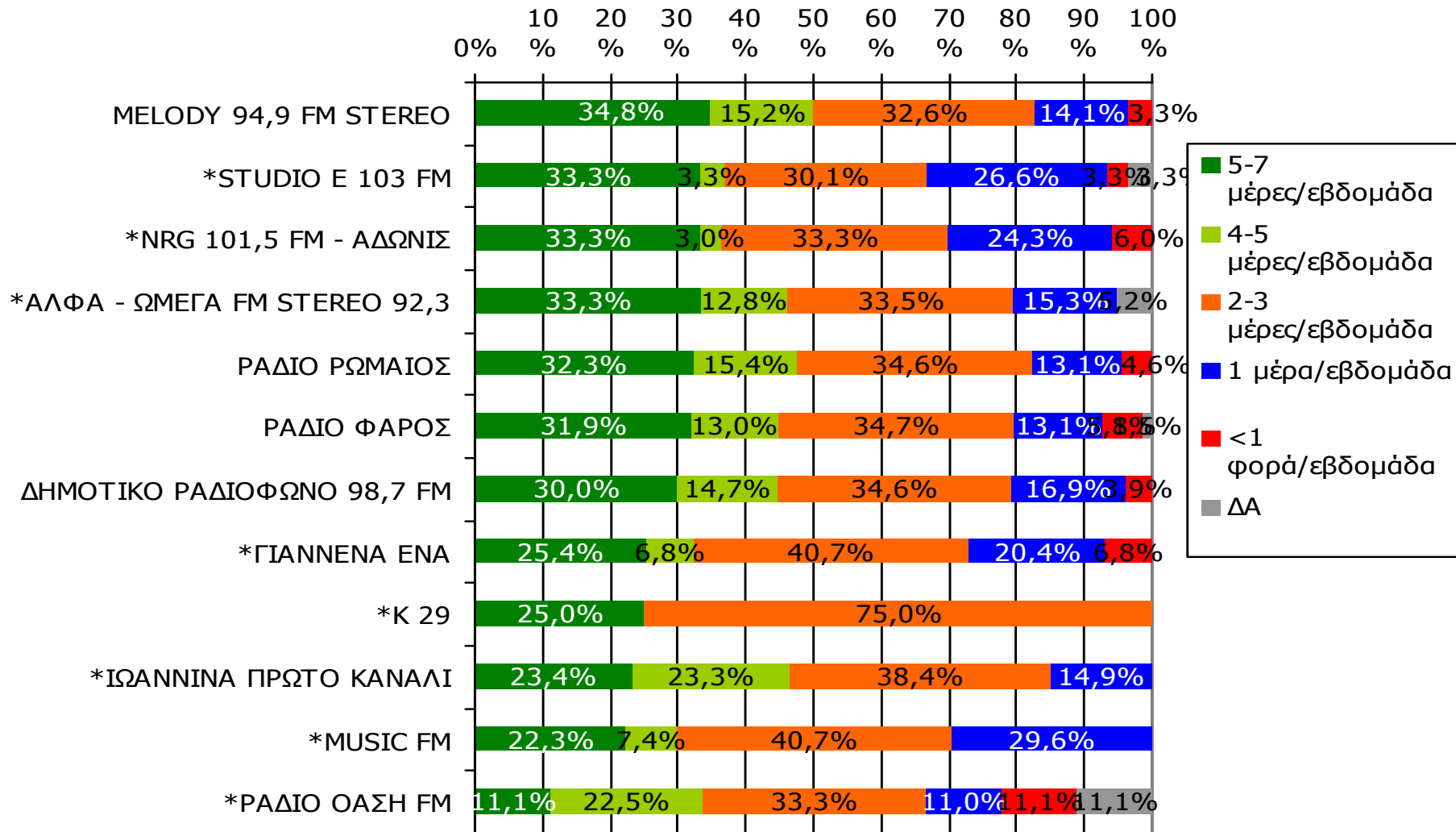


Βάση = Ακροατές (εβδομάδας) κάθε σταθμού

\* Ενδεικτικά στοιχεία - Βάση μικρότερη των 60 ατόμων

# ΣΥΧΝΟΤΗΤΑ ΑΚΡΟΑΣΗΣ ΡΑΔΙΟΦΩΝΙΚΩΝ ΣΤΑΘΜΩΝ Νομού Ιωαννίνων (λίγα λεπτά την τελευταία εβδομάδα) - 2

Πόσο συχνά ακούτε το ραδιοφωνικό σταθμό...



Βάση = Ακροατές (εβδομάδας) κάθε σταθμού

\* Ενδεικτικά στοιχεία - Βάση μικρότερη των 60 ατόμων

# ΣΥΧΝΟΤΗΤΑ ΑΚΡΟΑΣΗΣ ΡΑΔΙΟΦΩΝΙΚΩΝ ΣΤΑΘΜΩΝ Νομού Ιωαννίνων (λίγα λεπτά την τελευταία εβδομάδα) - 1

Πόσο συχνά ακούτε το ραδιοφωνικό σταθμό...

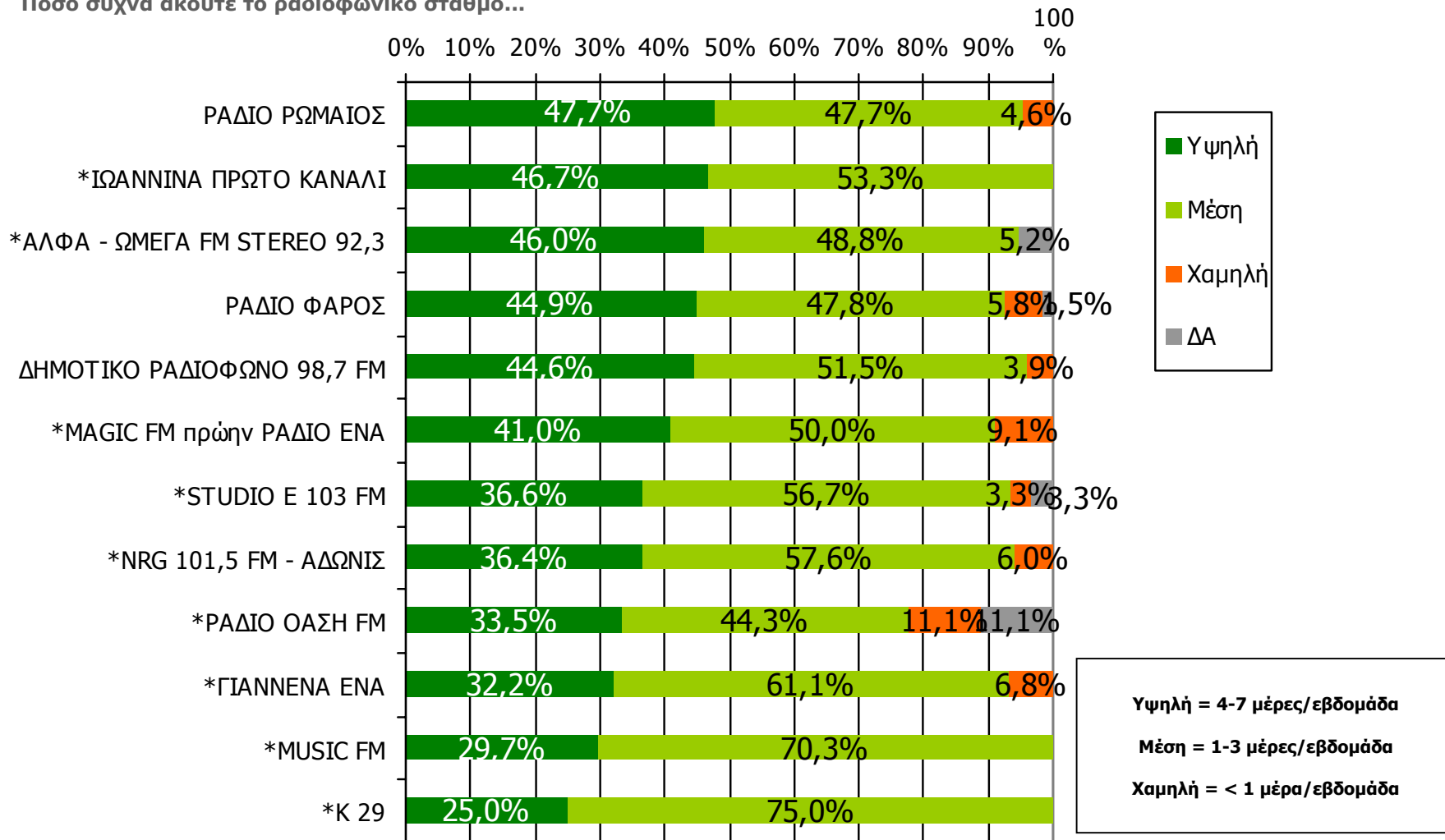


Βάση = Ακροατές (εβδομάδας) κάθε σταθμού

\* Ενδεικτικά στοιχεία – Βάση μικρότερη των 60 ατόμων

# ΣΥΧΝΟΤΗΤΑ ΑΚΡΟΑΣΗΣ ΡΑΔΙΟΦΩΝΙΚΩΝ ΣΤΑΘΜΩΝ Νομού Ιωαννίνων (λίγα λεπτά την τελευταία εβδομάδα) - 2

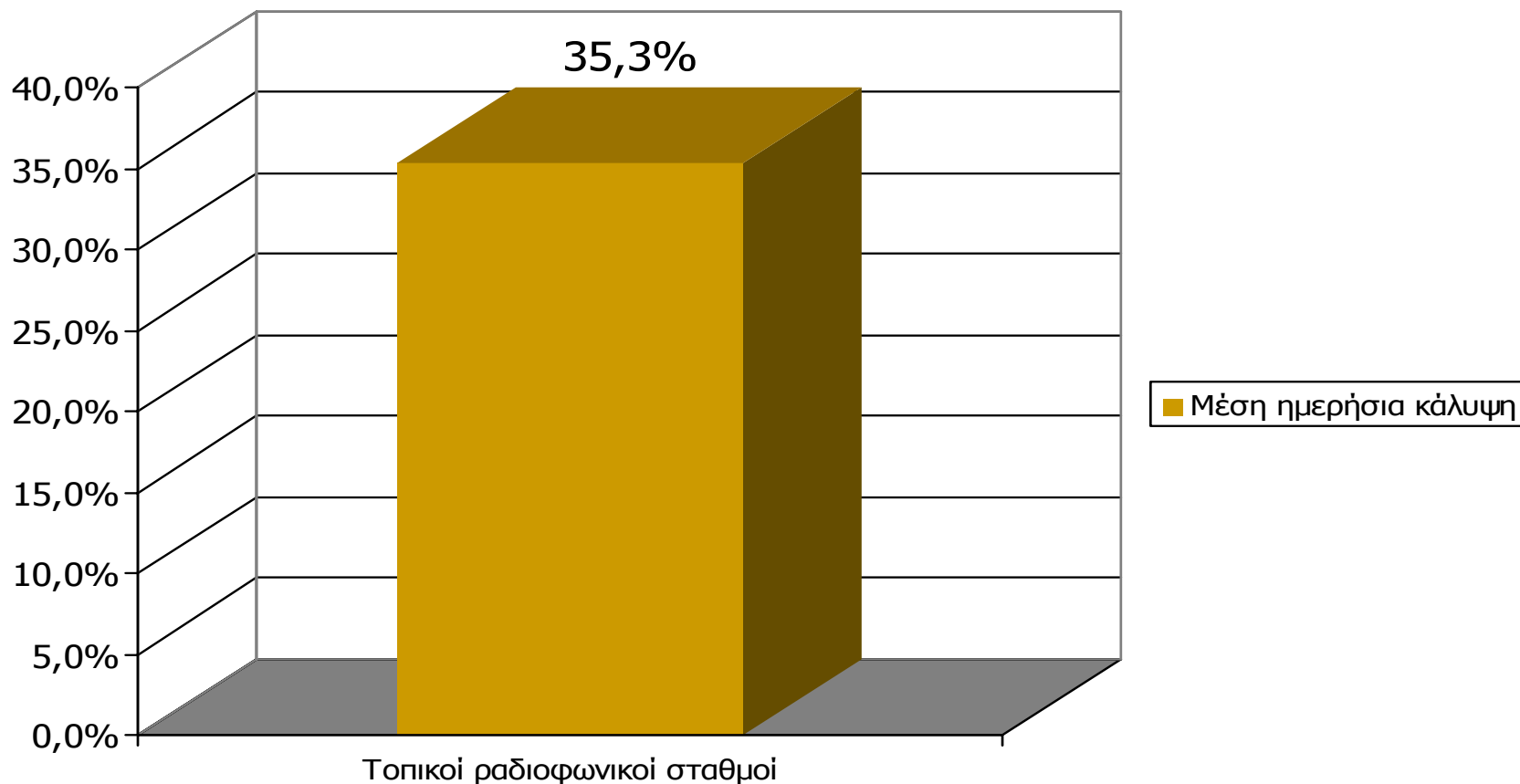
Πόσο συχνά ακούτε το ραδιοφωνικό σταθμό...



Βάση = Ακροατές (εβδομάδας) κάθε σταθμού

\* Ενδεικτικά στοιχεία – Βάση μικρότερη των 60 ατόμων

# Μέση ημερήσια κάλυψη τοπικών Ρ/Σ Νομού Ιωαννίνων (χθες)

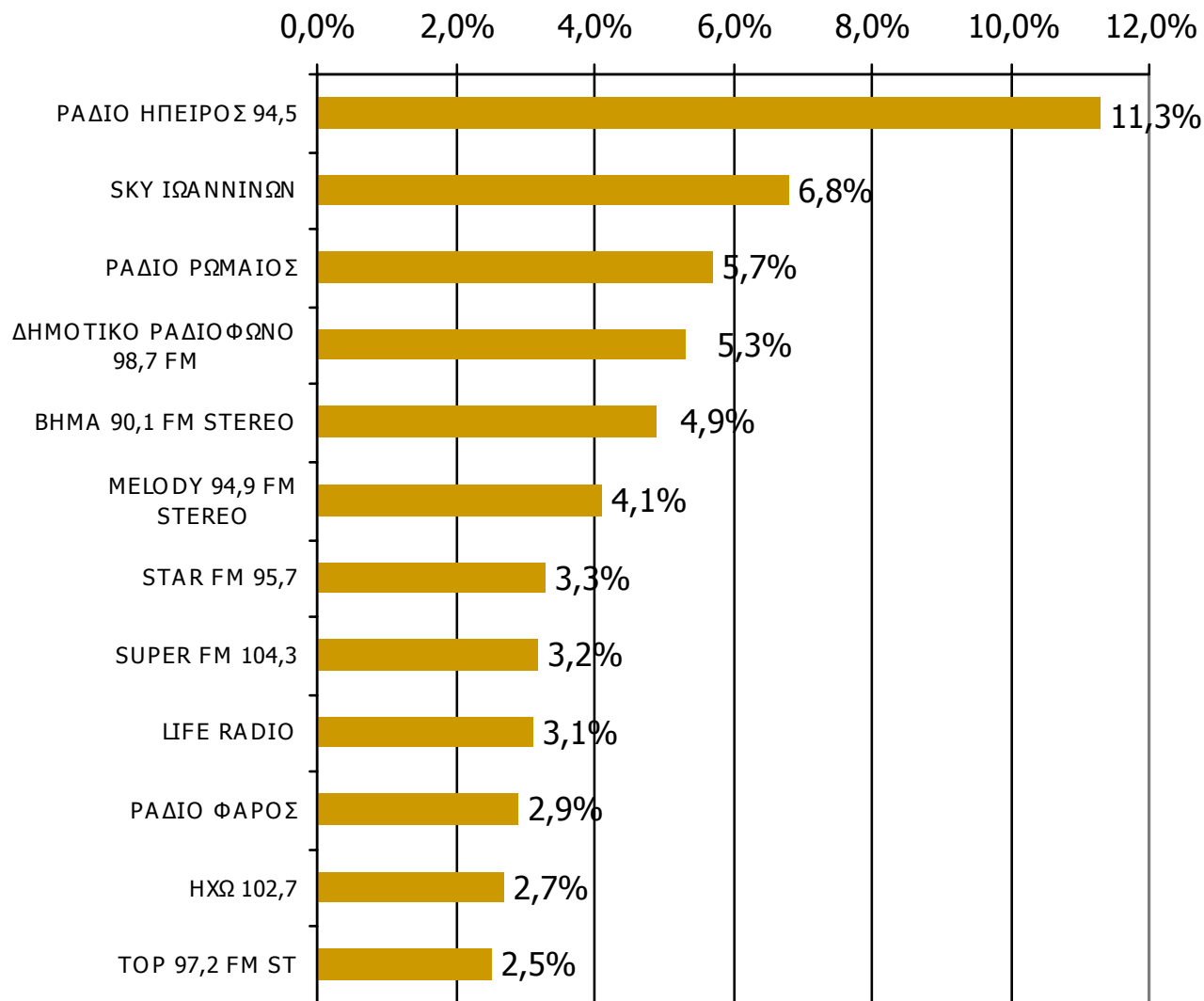


**Μ.Ο.: 1.93 Ρ/Σ**

Βάση = Σύνολο ερωτηθέντων (N=750)

# Μέση ημερήσια κάλυψη τοπικών Ρ/Σ Νομού Ιωαννίνων - 1

Τον ραδιοφωνικό σταθμό... τον ακούσατε χτες;

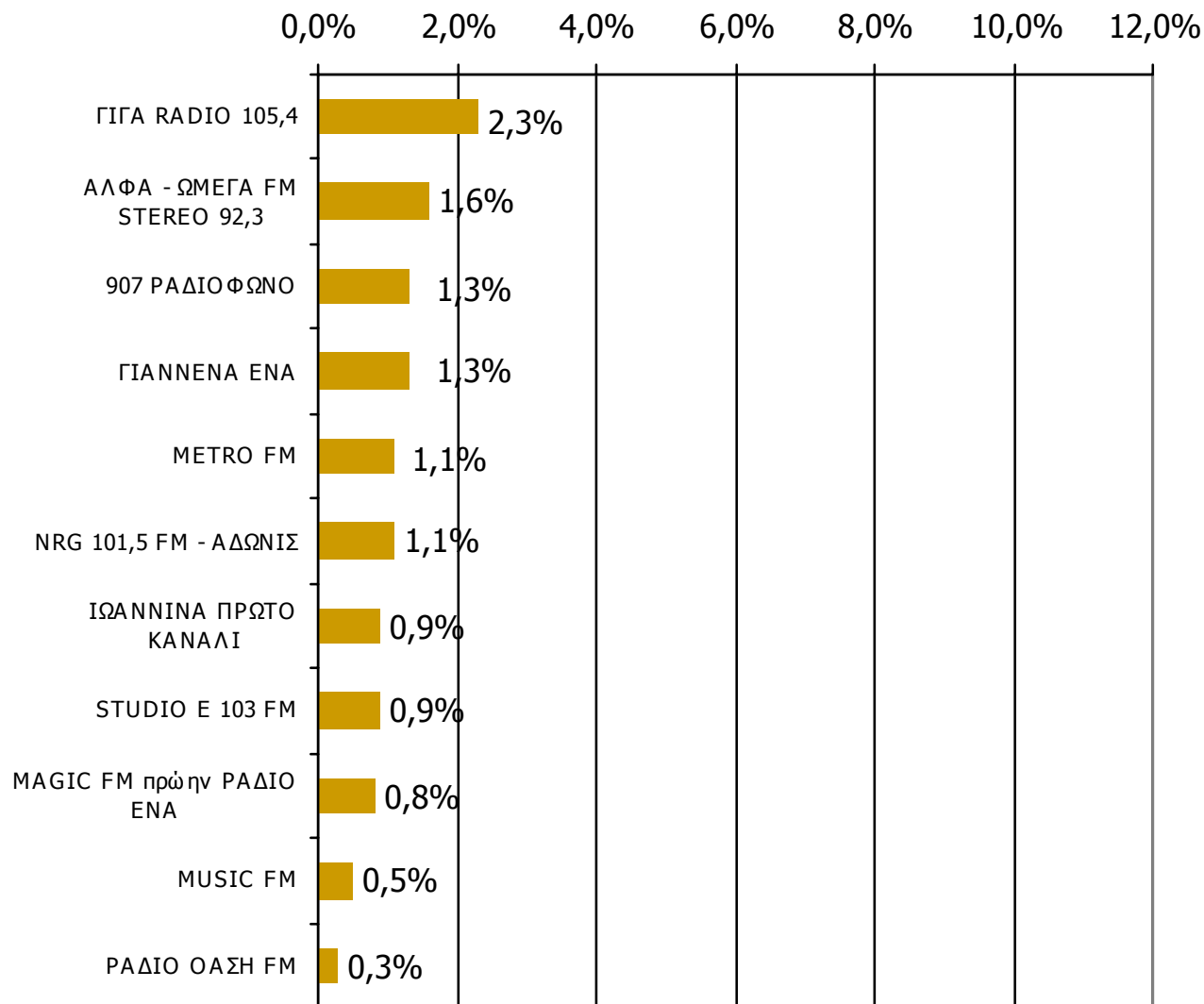


Βάση = Σύνολο ερωτηθέντων (N=750)

\* Εμφανίζονται οι Ρ/Σ που αναφέρθηκαν

# Μέση ημερήσια κάλυψη τοπικών Ρ/Σ Νομού Ιωαννίνων - 2

Τον ραδιοφωνικό σταθμό... τον ακούσατε χτες;



Βάση = Σύνολο ερωτηθέντων (N=750)

\* Εμφανίζονται οι Ρ/Σ που αναφέρθηκαν

# Μέση ημερήσια κάλυψη τοπικών Ρ/Σ Νομού Ιωαννίνων – Φύλο - 1

Τον ραδιοφωνικό σταθμό... τον ακούσατε χτες;

	ΣΥΝΟΛΟ	ΑΝΔΡΕΣ	ΓΥΝΑΙΚΕΣ
<i>Σύνολο ερωτηθέντων</i>	750	366	384
ΡΑΔΙΟ ΗΠΕΙΡΟΣ 94,5	11,3%	14,8%	8,0%
SKY ΙΩΑΝΝΙΝΩΝ	6,8%	7,9%	5,7%
ΡΑΔΙΟ ΡΩΜΑΙΟΣ	5,7%	5,7%	5,7%
ΔΗΜΟΤΙΚΟ ΡΑΔΙΟΦΩΝΟ 98,7 FM	5,3%	6,9%	3,9%
ΒΗΜΑ 90,1 FM STEREO	4,9%	5,4%	4,4%
MELODY 94,9 FM STEREO	4,1%	2,4%	5,7%
STAR FM 95,7	3,3%	4,1%	2,6%
SUPER FM 104,3	3,2%	5,4%	1,0%
LIFE RADIO	3,1%	2,2%	3,9%
ΡΑΔΙΟ ΦΑΡΟΣ	2,9%	4,1%	1,8%
ΗΧΩ 102,7	2,7%	3,8%	1,6%
TOP 97,2 FM ST	2,5%	1,6%	3,4%

\* Εμφανίζονται οι Ρ/Σ που αναφέρθηκαν

# Μέση ημερήσια κάλυψη τοπικών Ρ/Σ Νομού Ιωαννίνων – Φύλο - 2

Τον ραδιοφωνικό σταθμό... τον ακούσατε χτες;

	ΣΥΝΟΛΟ	ΑΝΔΡΕΣ	ΓΥΝΑΙΚΕΣ
<i>Σύνολο ερωτηθέντων</i>	750	366	384
ΓΙΓΑ RADIO 105,4	2,3%	3,5%	1,0%
ΑΛΦΑ - ΩΜΕΓΑ FM STEREO 92,3	1,6%	2,2%	1,0%
907 ΡΑΔΙΟΦΩΝΟ	1,3%	1,9%	0,8%
ΓΙΑΝΝΕΝΑ ΕΝΑ	1,3%	1,4%	1,3%
METRO FM	1,1%	0,8%	1,3%
NRG 101,5 FM - ΑΔΩΝΙΣ	1,1%	1,9%	0,3%
ΙΩΑΝΝΙΝΑ ΠΡΩΤΟ ΚΑΝΑΛΙ	0,9%	1,1%	0,8%
STUDIO E 103 FM	0,9%	1,1%	0,8%
MAGIC FM πρώην ΡΑΔΙΟ ΕΝΑ	0,8%	0,8%	0,8%
MUSIC FM	0,5%	0,3%	0,8%
ΡΑΔΙΟ ΟΑΣΗ FM	0,3%	0,5%	0,0%

\* Εμφανίζονται οι Ρ/Σ που αναφέρθηκαν

# Μέση ημερήσια κάλυψη τοπικών Ρ/Σ Νομού Ιωαννίνων – Ηλικία - 1

Τον ραδιοφωνικό σταθμό... τον ακούσατε χτες;

	ΣΥΝΟΛΟ	15-34	35-54	55+
<i>Σύνολο ερωτηθέντων</i>	750	259	224	267
ΡΑΔΙΟ ΗΠΕΙΡΟΣ 94,5	11,3%	8,8%	17,7%	8,4%
SKY ΙΩΑΝΝΙΝΩΝ	6,8%	11,5%	7,5%	1,5%
ΡΑΔΙΟ ΡΩΜΑΙΟΣ	5,7%	7,7%	7,1%	2,6%
ΔΗΜΟΤΙΚΟ ΡΑΔΙΟΦΩΝΟ 98,7 FM	5,3%	3,5%	9,7%	3,4%
ΒΗΜΑ 90,1 FM STEREO	4,9%	8,1%	5,8%	1,1%
MELODY 94,9 FM STEREO	4,1%	8,5%	4,0%	0,0%
STAR FM 95,7	3,3%	7,7%	1,8%	0,4%
SUPER FM 104,3	3,2%	6,9%	2,7%	0,0%
LIFE RADIO	3,1%	6,9%	2,2%	0,0%
ΡΑΔΙΟ ΦΑΡΟΣ	2,9%	1,2%	6,6%	1,5%
ΗΧΩ 102,7	2,7%	2,7%	4,4%	1,1%
TOP 97,2 FM ST	2,5%	5,8%	1,3%	0,4%

\* Εμφανίζονται οι Ρ/Σ που αναφέρθηκαν

## Μέση ημερήσια κάλυψη τοπικών Ρ/Σ Νομού Ιωαννίνων – Ηλικία - 2

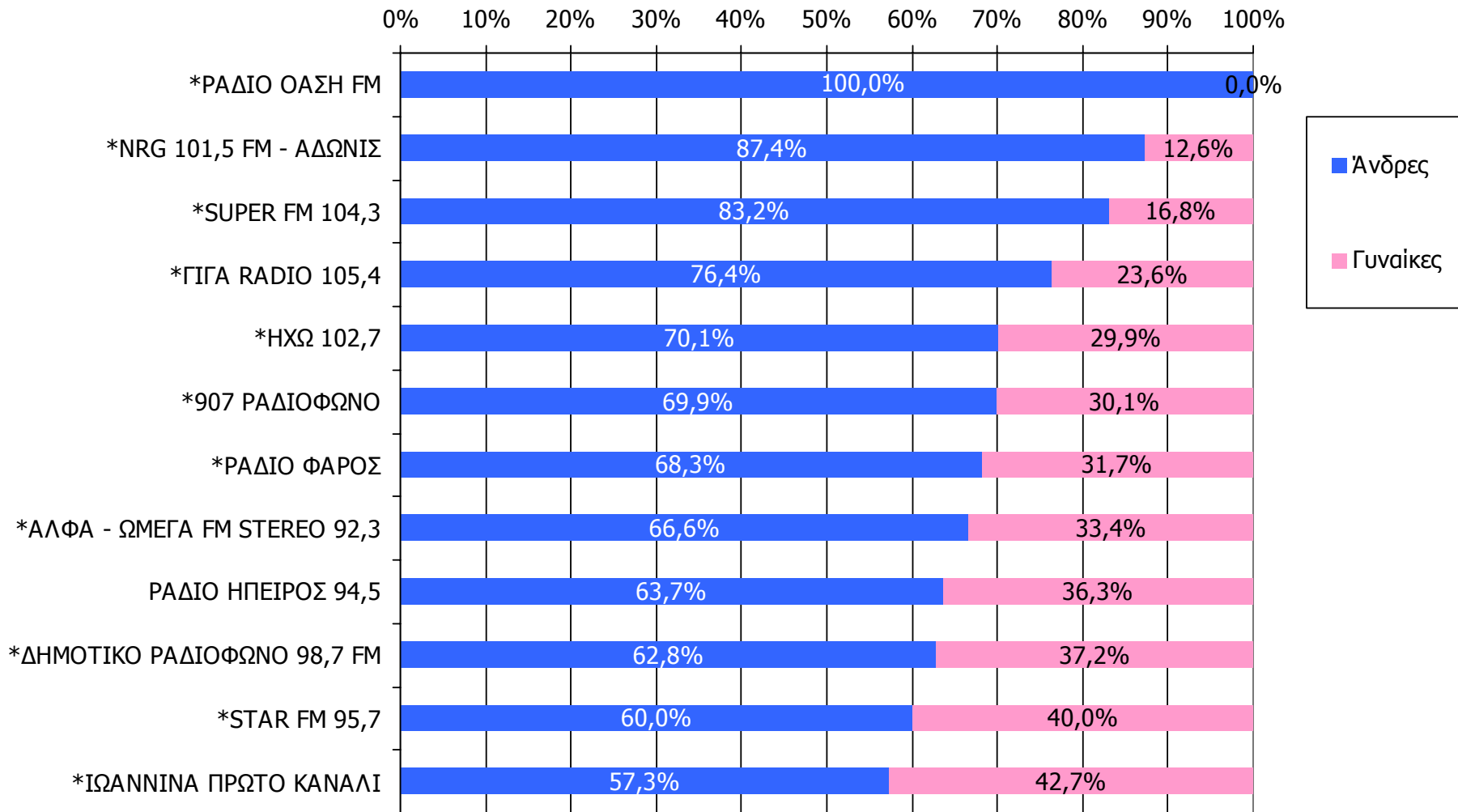
Τον ραδιοφωνικό σταθμό... τον ακούσατε χτες;

	ΣΥΝΟΛΟ	15-34	35-54	55+
<i>Σύνολο ερωτηθέντων</i>	750	259	224	267
ΓΙΓΑ RADIO 105,4	2,3%	3,8%	2,7%	0,4%
ΑΛΦΑ - ΩΜΕΓΑ FM STEREO 92,3	1,6%	2,3%	1,8%	0,8%
907 ΡΑΔΙΟΦΩΝΟ	1,3%	1,5%	1,8%	0,8%
ΓΙΑΝΝΕΝΑ ΕΝΑ	1,3%	0,4%	3,5%	0,4%
METRO FM	1,1%	1,9%	1,3%	0,0%
NRG 101,5 FM - ΑΔΩΝΙΣ	1,1%	2,7%	0,4%	0,0%
ΙΩΑΝΝΙΝΑ ΠΡΩΤΟ ΚΑΝΑΛΙ	0,9%	0,8%	1,3%	0,8%
STUDIO E 103 FM	0,9%	1,9%	0,9%	0,0%
MAGIC FM πρώην ΡΑΔΙΟ ΕΝΑ	0,8%	1,5%	0,9%	0,0%
MUSIC FM	0,5%	1,2%	0,4%	0,0%
ΡΑΔΙΟ ΟΑΣΗ FM	0,3%	0,4%	0,0%	0,4%

\* Εμφανίζονται οι Ρ/Σ που αναφέρθηκαν

# Μέση ημερήσια κάλυψη τοπικών Ρ/Σ Νομού Ιωαννίνων – Φύλο/ Προφίλ - 1

Τον ραδιοφωνικό σταθμό... τον ακούσατε χτες;



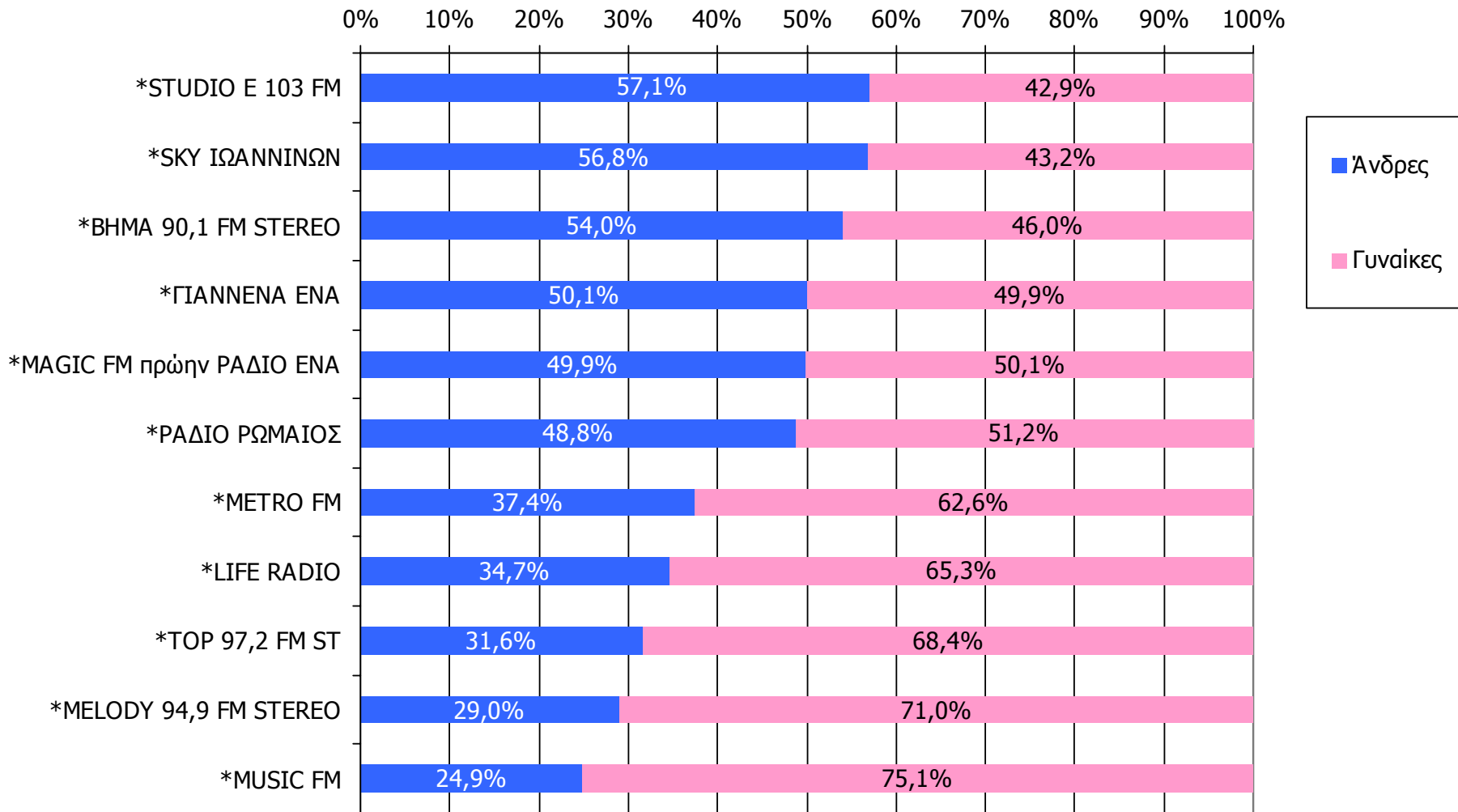
Βάση = Ακροατές (χθες) κάθε σταθμού

\* Ενδεικτικά στοιχεία – Βάση μικρότερη των 60 ατόμων

\* Εμφανίζονται οι Ρ/Σ που αναφέρθηκαν

# Μέση ημερήσια κάλυψη τοπικών Ρ/Σ Νομού Ιωαννίνων – Φύλο/ Προφίλ - 2

Τον ραδιοφωνικό σταθμό... τον ακούσατε χτες;



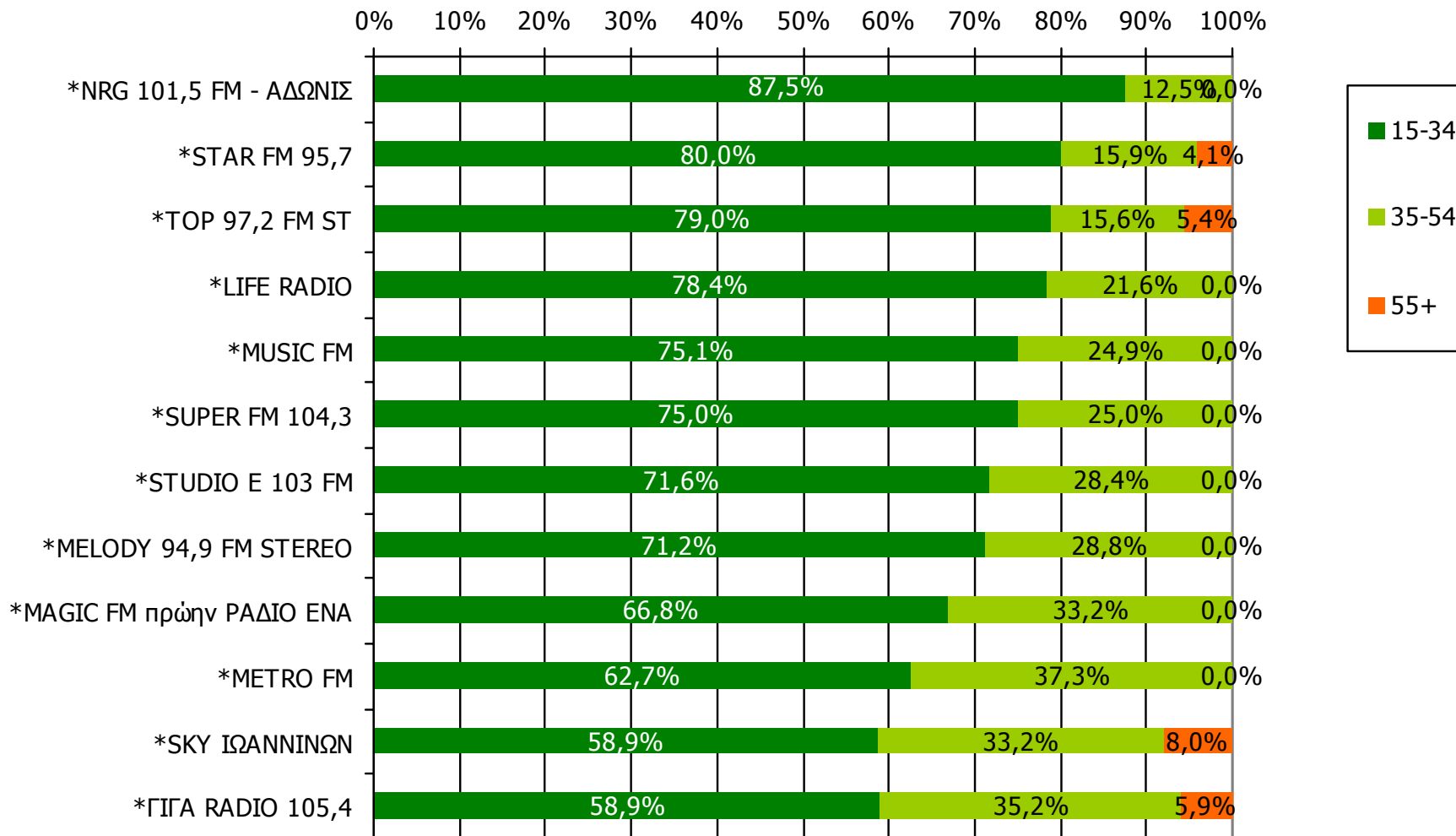
Βάση = Ακροατές (χθες) κάθε σταθμού

\* Ενδεικτικά στοιχεία – Βάση μικρότερη των 60 ατόμων

\* Εμφανίζονται οι Ρ/Σ που αναφέρθηκαν

# Μέση ημερήσια κάλυψη τοπικών Ρ/Σ Νομού Ιωαννίνων – Ηλικία / Προφίλ - 1

Τον ραδιοφωνικό σταθμό... τον ακούσατε χτες;



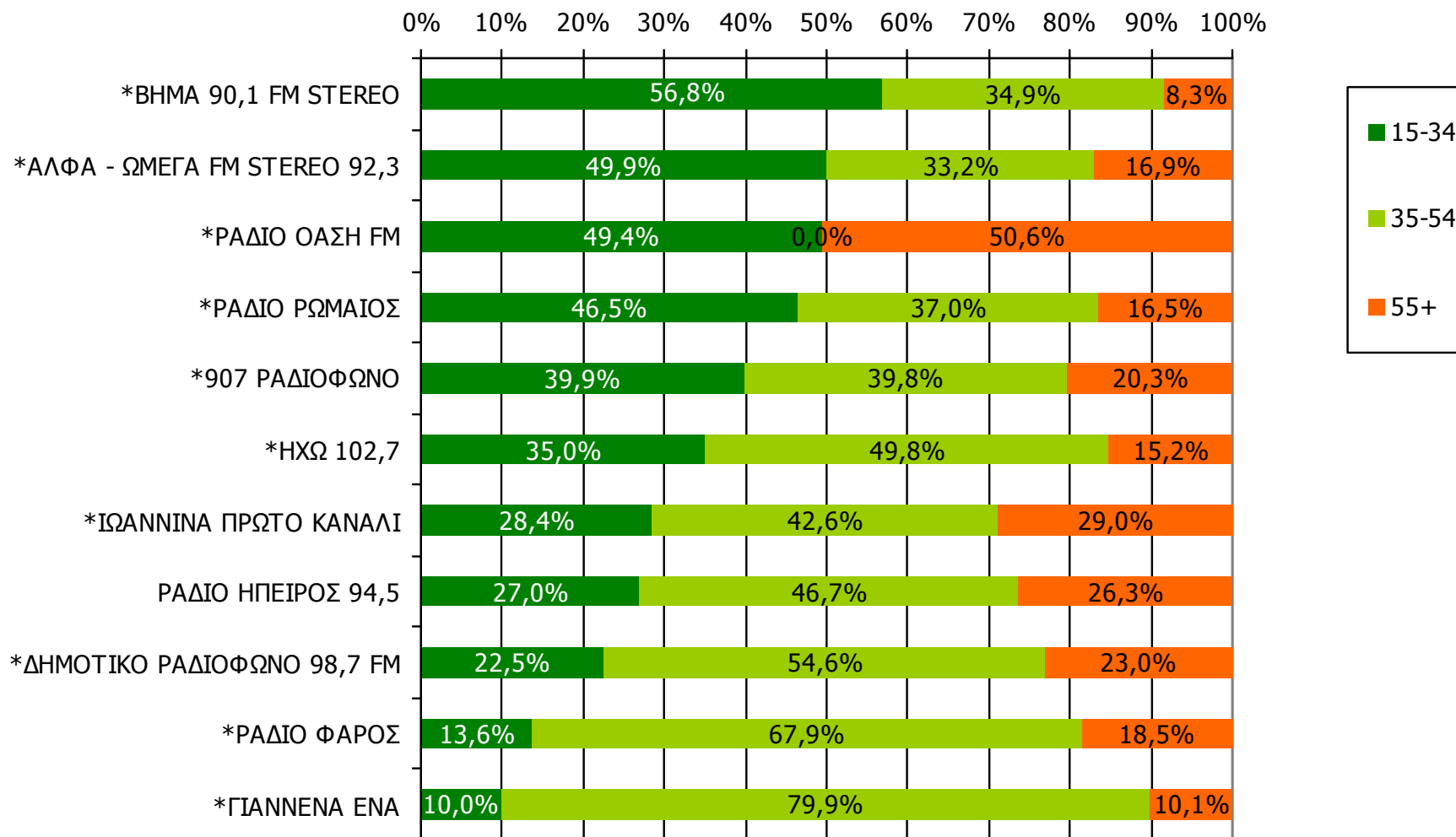
Βάση = Ακροατές (χθες) κάθε σταθμού

\* Ενδεικτικά στοιχεία – Βάση μικρότερη των 60 ατόμων

\* Εμφανίζονται οι Ρ/Σ που αναφέρθηκαν

# Μέση ημερήσια κάλυψη τοπικών Ρ/Σ Νομού Ιωαννίνων – Ηλικία / Προφίλ - 2

Τον ραδιοφωνικό σταθμό... τον ακούσατε χτες;

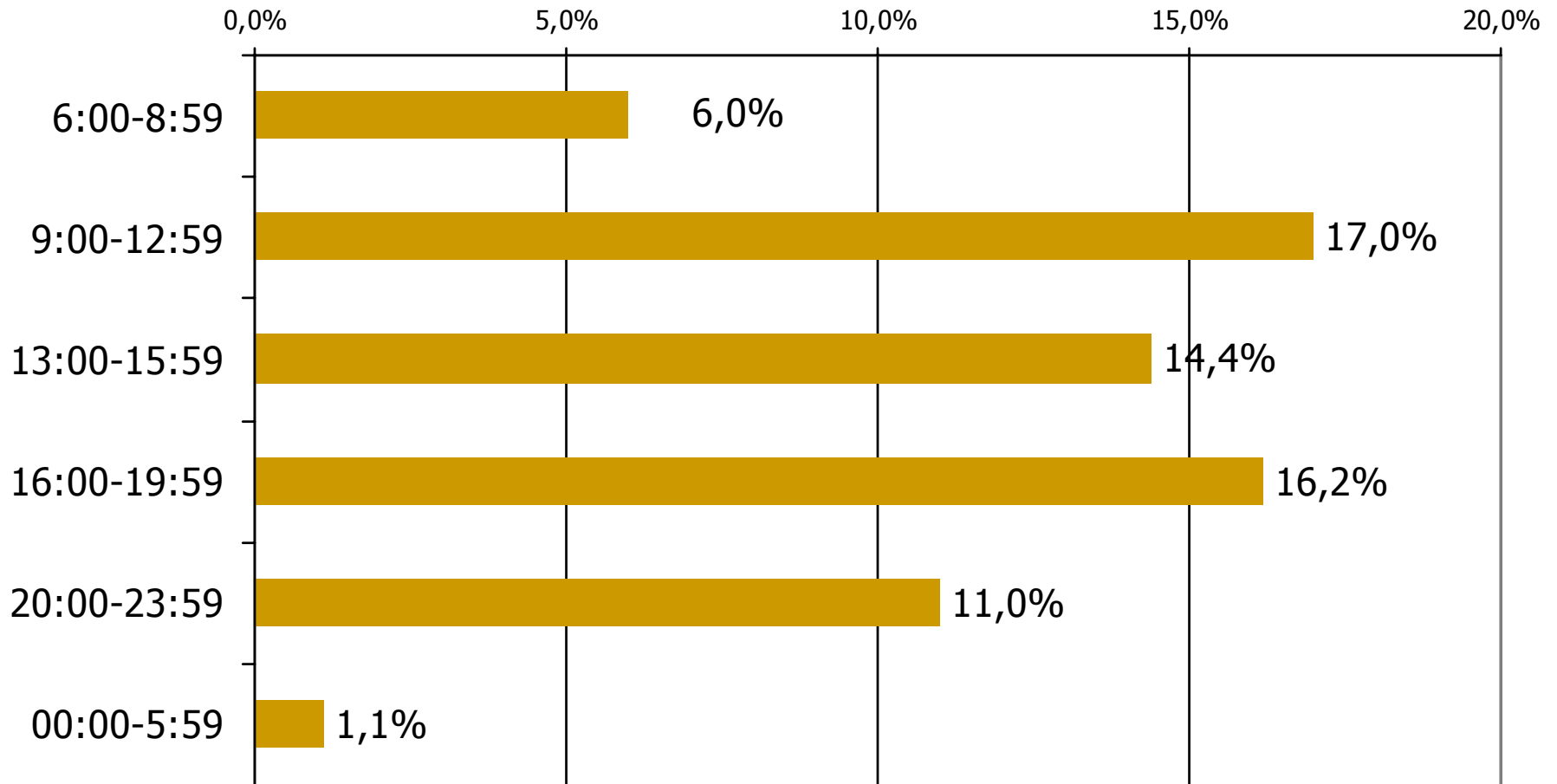


Βάση = Ακροατές (χθες) κάθε σταθμού

\* Ενδεικτικά στοιχεία – Βάση μικρότερη των 60 ατόμων

\* Εμφανίζονται οι Ρ/Σ που αναφέρθηκαν

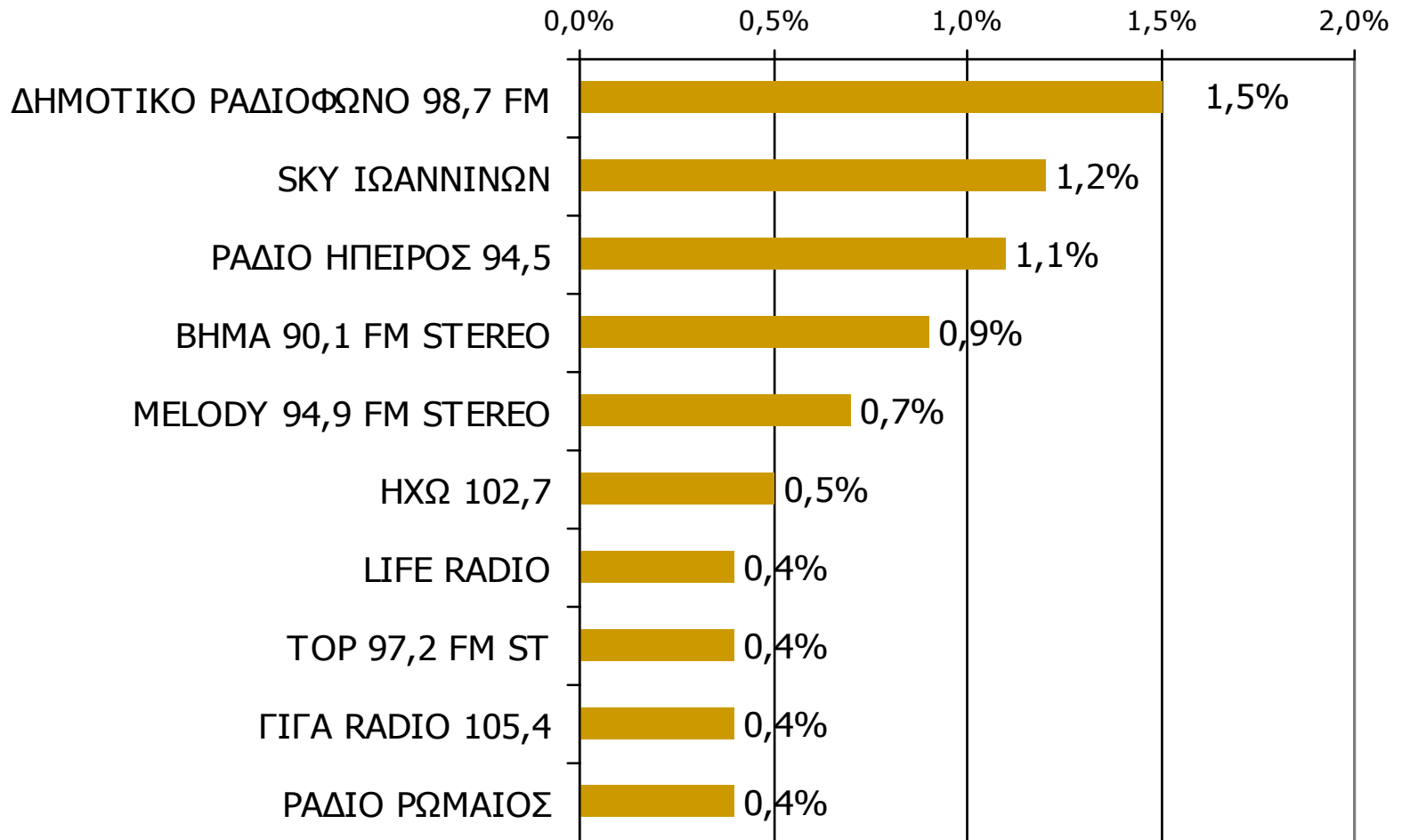
# Μέση κάλυψη χρονικών ζωνών της ημέρας τοπικών Ρ/Σ Νομού Ιωαννίνων



Βάση = Σύνολο ερωτηθέντων (N=750)

# Μέση κάλυψη χρονικών ζωνών της ημέρας τοπικών Ρ/Σ Νομού Ιωαννίνων 6:00-8:59 - 1

Ποιες ώρες ακούσατε το ραδιοφωνικό σταθμό...

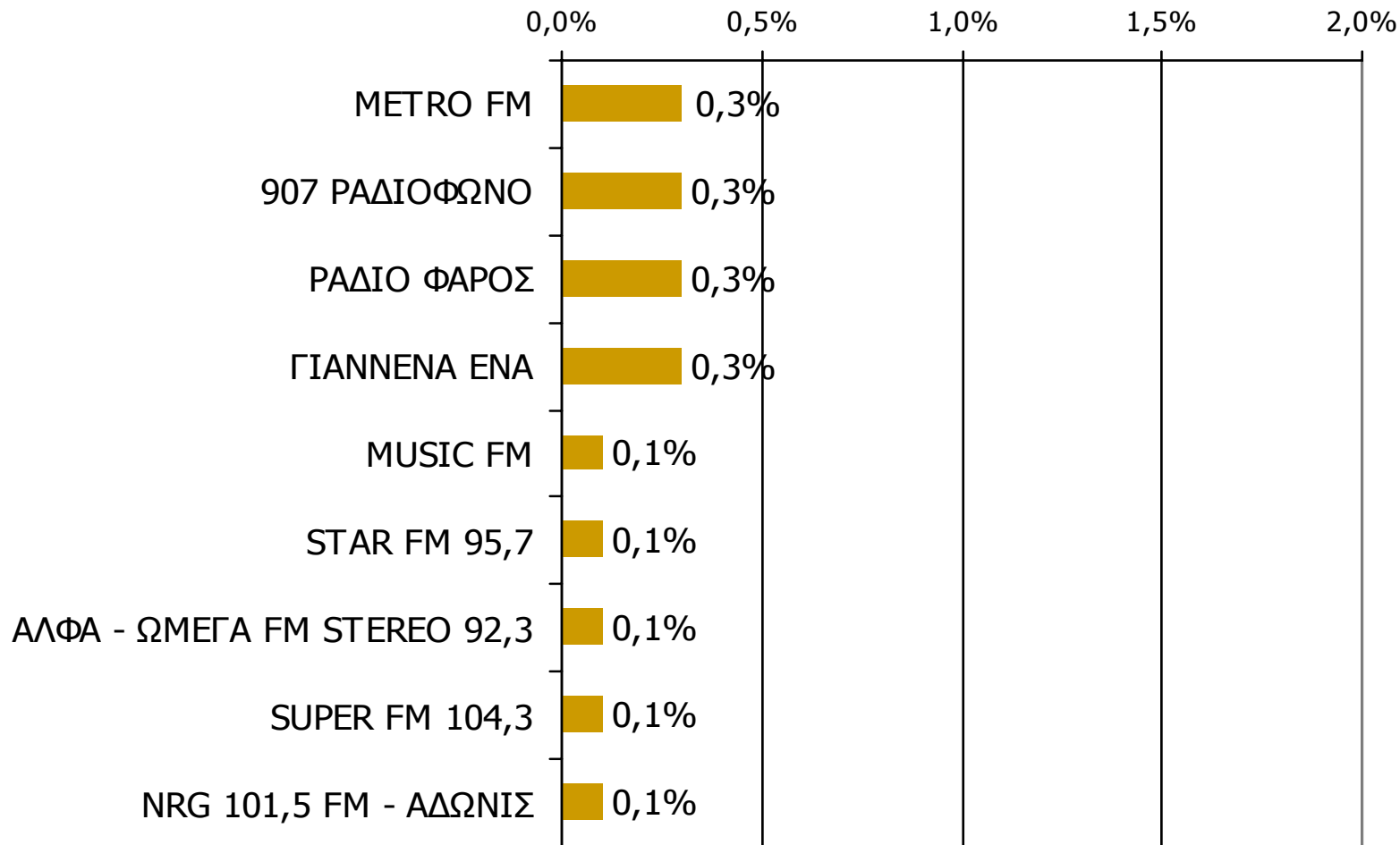


\* Εμφανίζονται οι Ρ/Σ που αναφέρθηκαν στη συγκεκριμένη ζώνη

Βάση = Σύνολο ερωτηθέντων (N=750)

# Μέση κάλυψη χρονικών ζωνών της ημέρας τοπικών Ρ/Σ Νομού Ιωαννίνων 6:00-8:59 - 2

Ποιες ώρες ακούσατε το ραδιοφωνικό σταθμό...

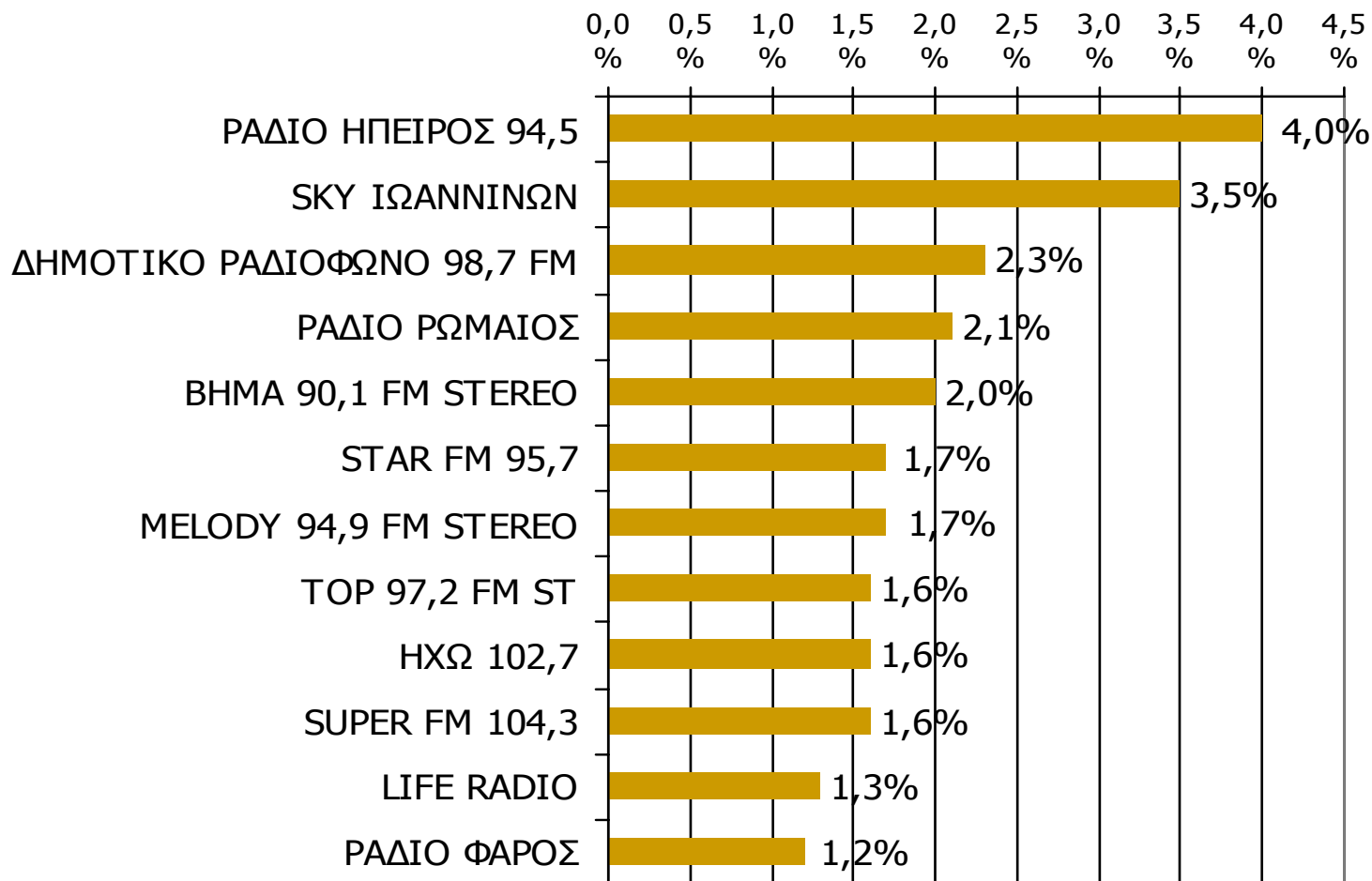


\* Εμφανίζονται οι Ρ/Σ που αναφέρθηκαν στη συγκεκριμένη ζώνη

Βάση = Σύνολο ερωτηθέντων (N=750)

# Μέση κάλυψη χρονικών ζωνών της ημέρας τοπικών Ρ/Σ Νομού Ιωαννίνων 9:00-12:59 - 1

Ποιες ώρες ακούσατε το ραδιοφωνικό σταθμό...

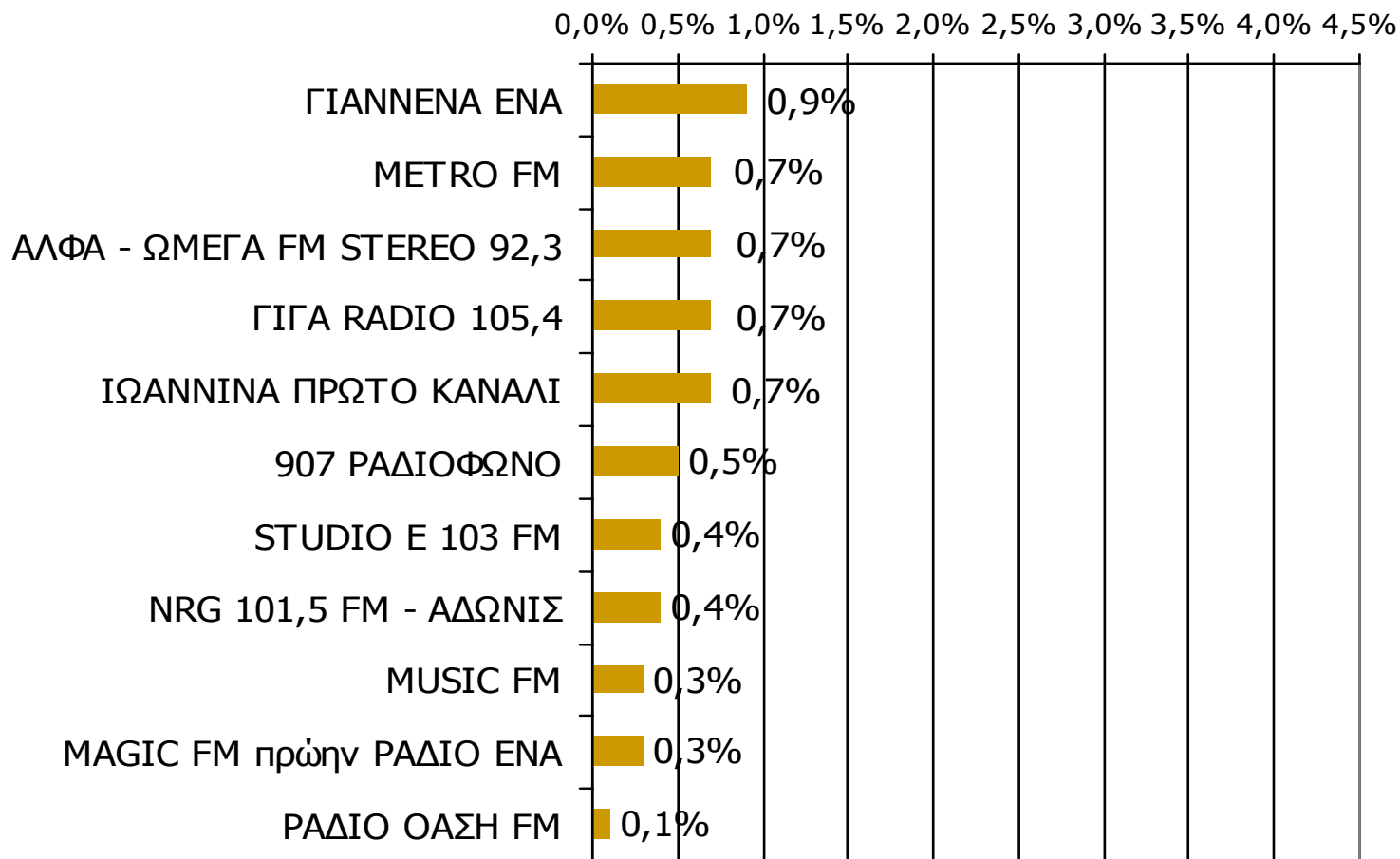


\* Εμφανίζονται οι Ρ/Σ που αναφέρθηκαν στη συγκεκριμένη ζώνη

Βάση = Σύνολο ερωτηθέντων (N=750)

# Μέση κάλυψη χρονικών ζωνών της ημέρας τοπικών Ρ/Σ Νομού Ιωαννίνων 9:00-12:59 - 2

Ποιες ώρες ακούσατε το ραδιοφωνικό σταθμό...

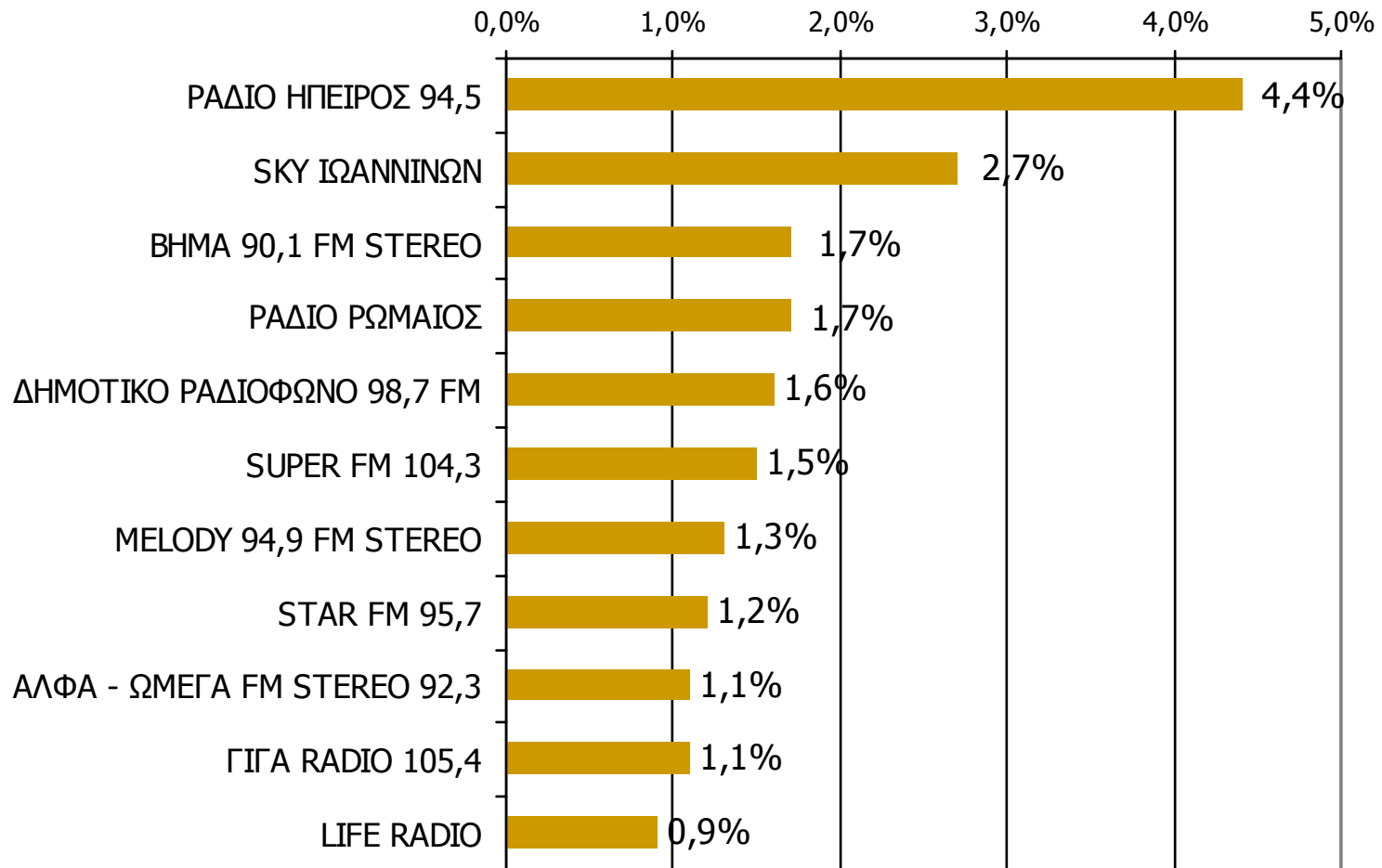


\* Εμφανίζονται οι Ρ/Σ που αναφέρθηκαν στη συγκεκριμένη ζώνη

Βάση = Σύνολο ερωτηθέντων (N=750)

# Μέση κάλυψη χρονικών ζωνών της ημέρας τοπικών Ρ/Σ Νομού Ιωαννίνων 13:00-15:59 - 1

Ποιες ώρες ακούσατε το ραδιοφωνικό σταθμό...

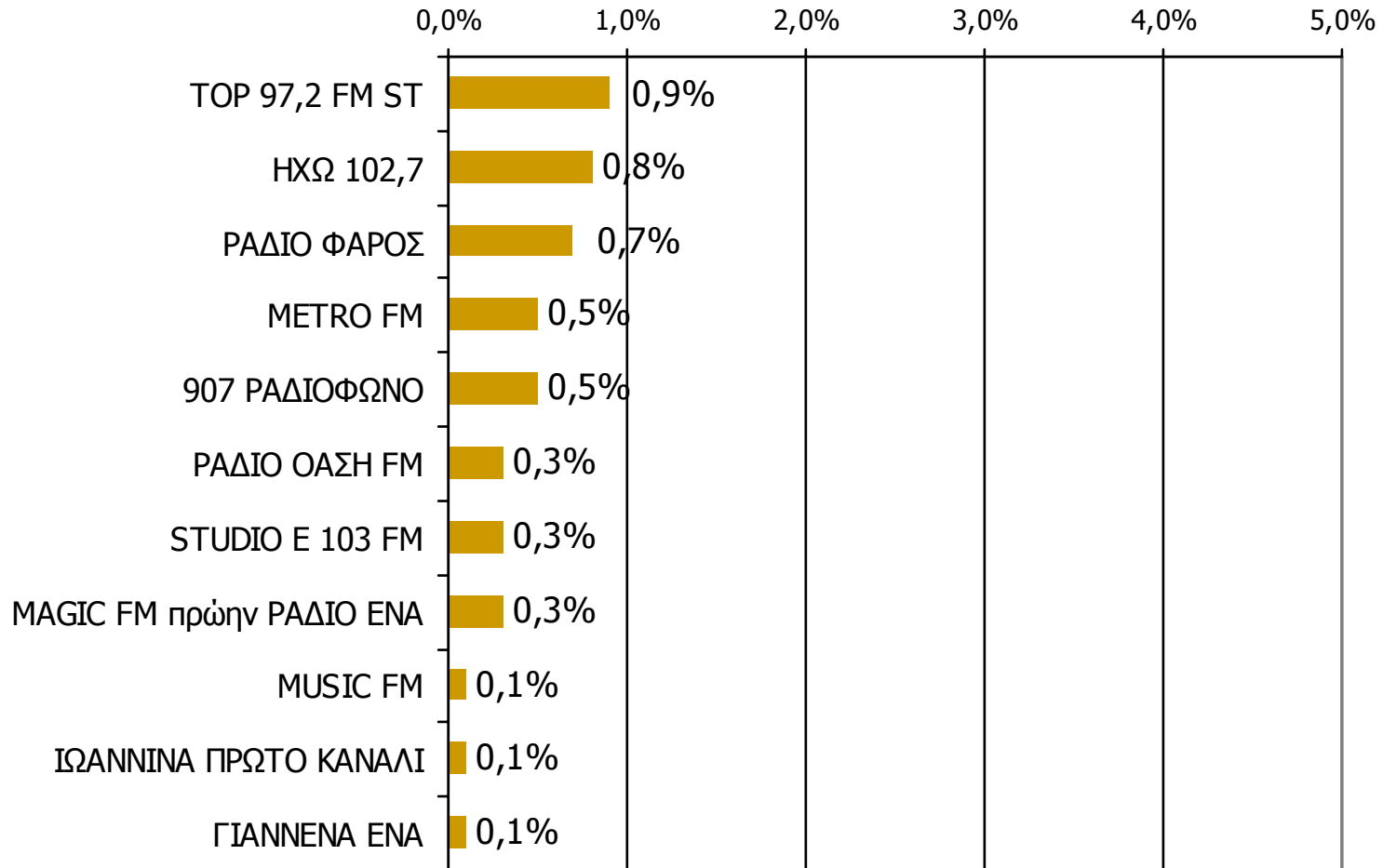


\* Εμφανίζονται οι Ρ/Σ που αναφέρθηκαν στη συγκεκριμένη ζώνη

Βάση = Σύνολο ερωτηθέντων (N=750)

# Μέση κάλυψη χρονικών ζωνών της ημέρας τοπικών Ρ/Σ Νομού Ιωαννίνων 13:00-15:59 - 2

Ποιες ώρες ακούσατε το ραδιοφωνικό σταθμό...

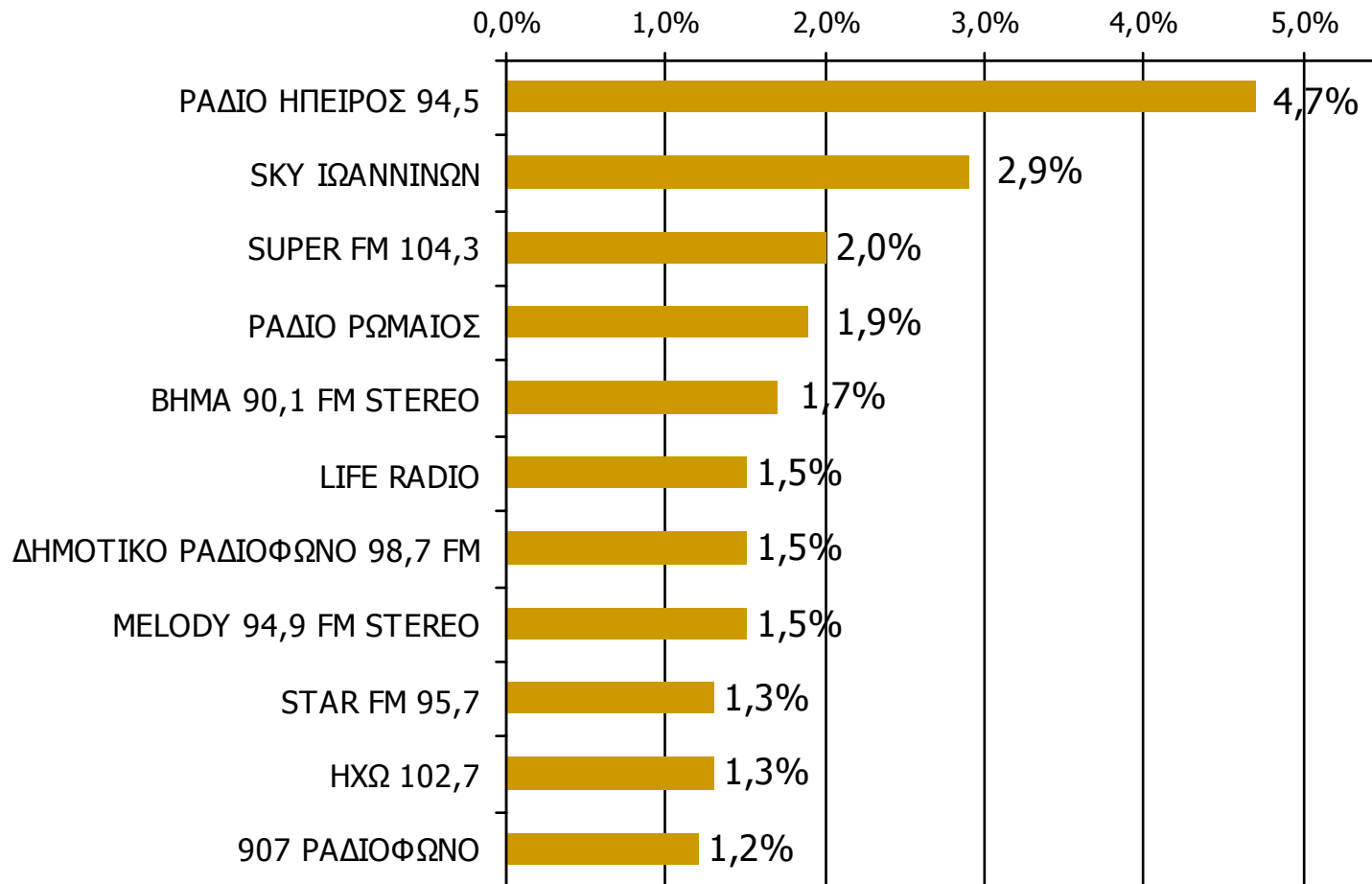


\* Εμφανίζονται οι Ρ/Σ που αναφέρθηκαν στη συγκεκριμένη ζώνη

Βάση = Σύνολο ερωτηθέντων (N=750)

# Μέση κάλυψη χρονικών ζωνών της ημέρας τοπικών Ρ/Σ Νομού Ιωαννίνων 16:00-19:59 - 1

Ποιες ώρες ακούσατε το ραδιοφωνικό σταθμό...

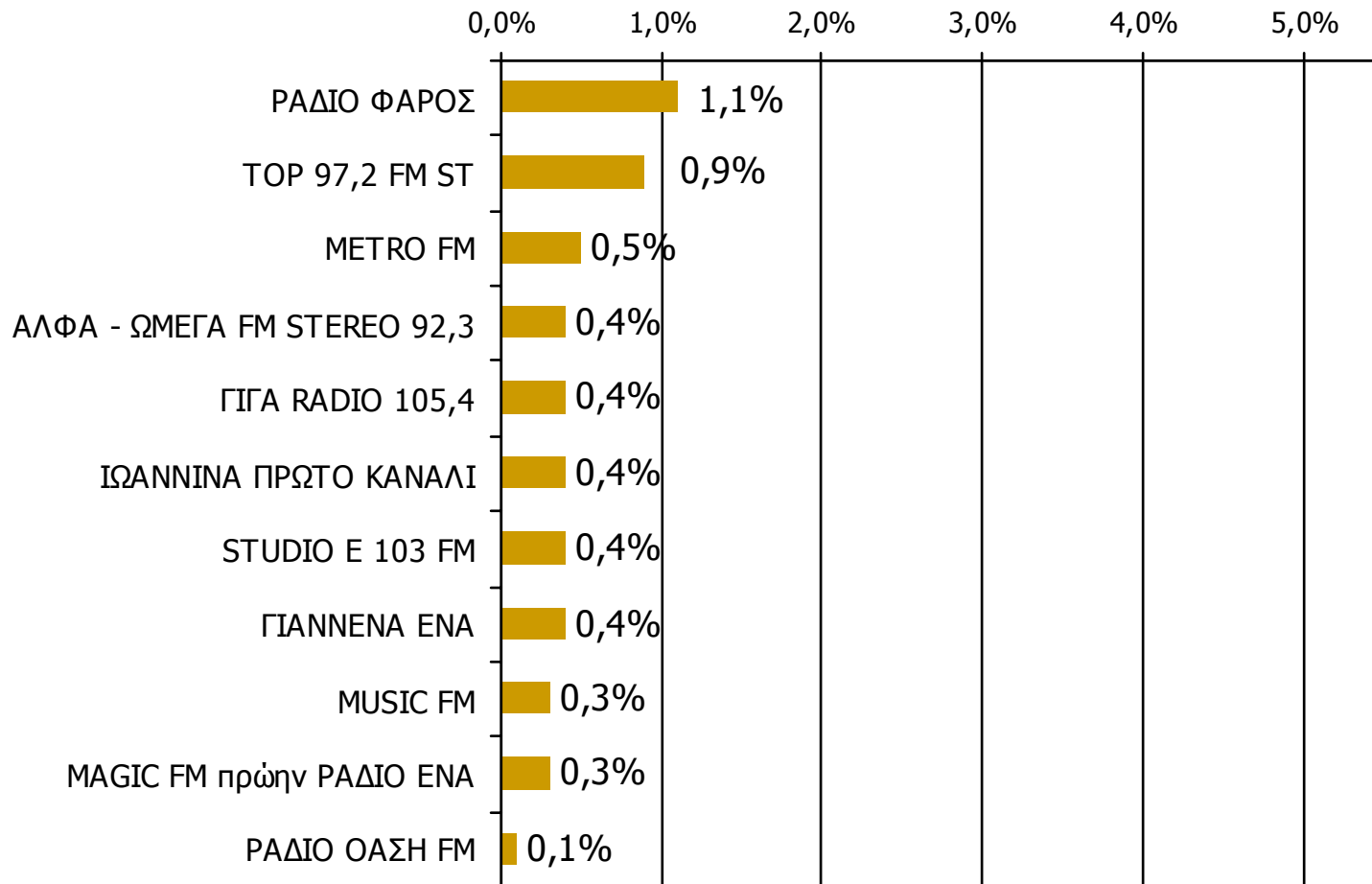


\* Εμφανίζονται οι Ρ/Σ που αναφέρθηκαν στη συγκεκριμένη ζώνη

Βάση = Σύνολο ερωτηθέντων (N=750)

# Μέση κάλυψη χρονικών ζωνών της ημέρας τοπικών Ρ/Σ Νομού Ιωαννίνων 16:00-19:59 - 2

Ποιες ώρες ακούσατε το ραδιοφωνικό σταθμό...

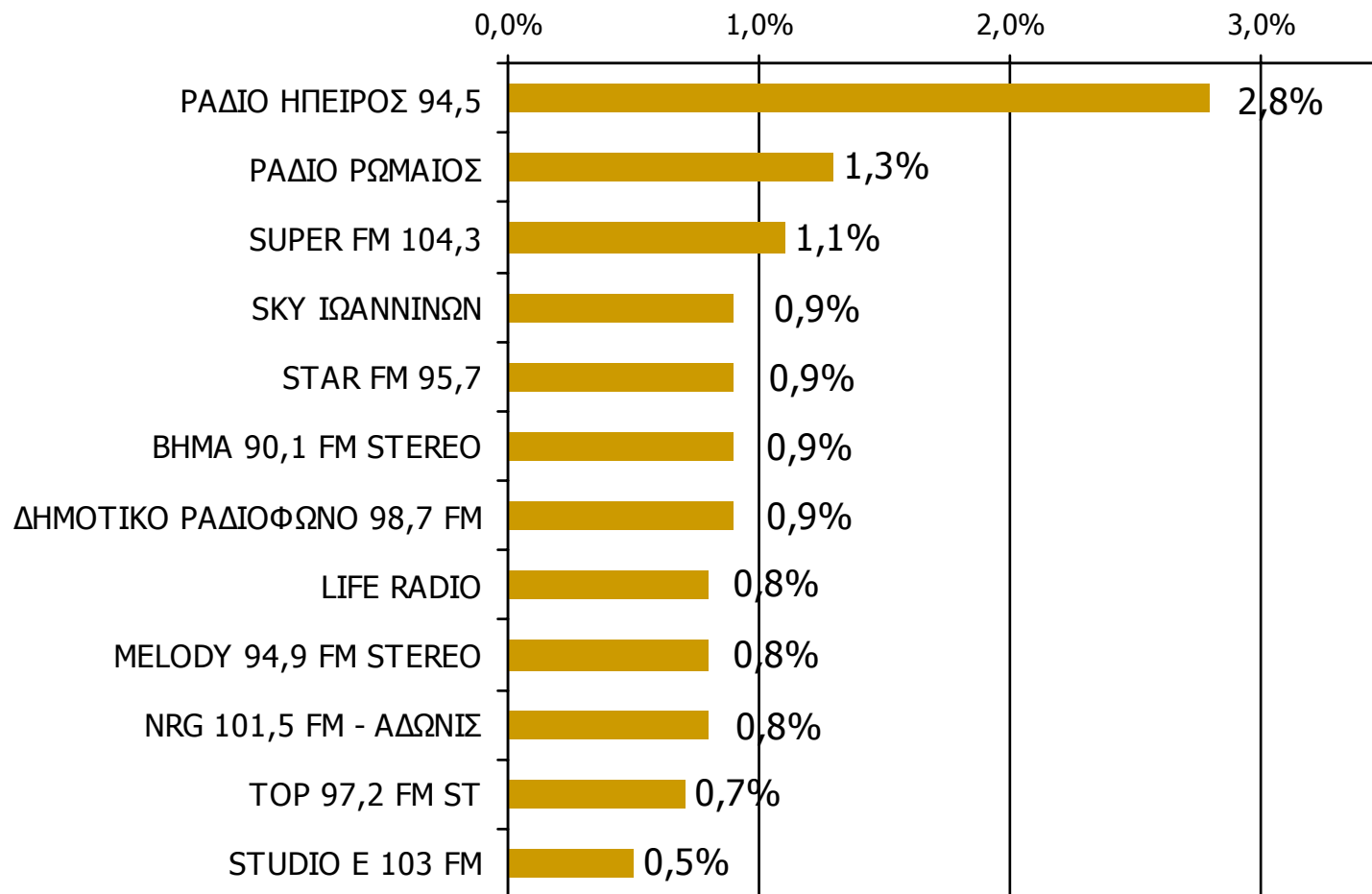


\* Εμφανίζονται οι Ρ/Σ που αναφέρθηκαν στη συγκεκριμένη ζώνη

Βάση = Σύνολο ερωτηθέντων (N=750)

# Μέση κάλυψη χρονικών ζωνών της ημέρας τοπικών Ρ/Σ Νομού Ιωαννίνων 20:00-23:59 - 1

Ποιες ώρες ακούσατε το ραδιοφωνικό σταθμό...

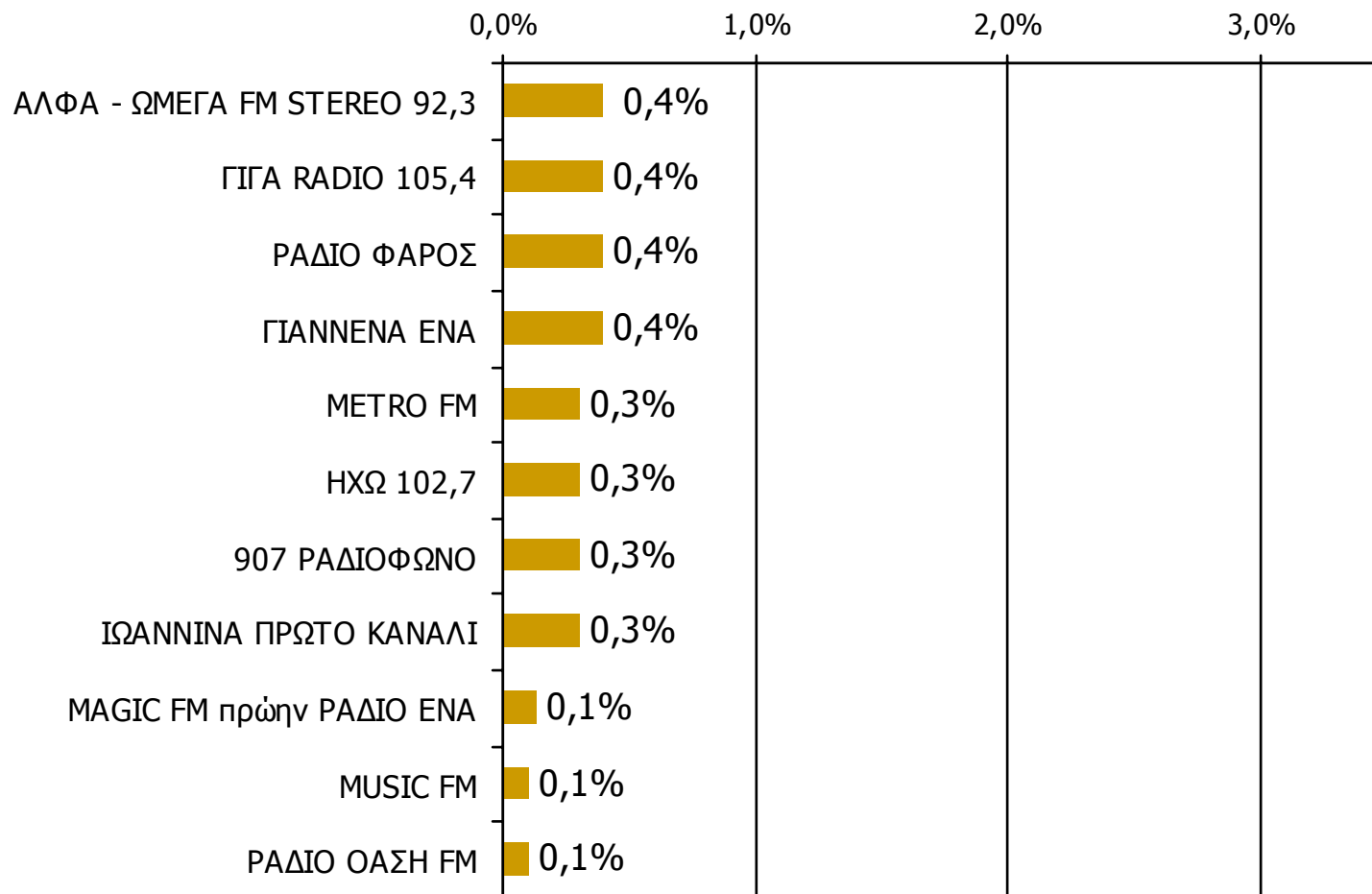


\* Εμφανίζονται οι Ρ/Σ που αναφέρθηκαν στη συγκεκριμένη ζώνη

Βάση = Σύνολο ερωτηθέντων (N=750)

# Μέση κάλυψη χρονικών ζωνών της ημέρας τοπικών Ρ/Σ Νομού Ιωαννίνων 20:00-23:59 - 2

Ποιες ώρες ακούσατε το ραδιοφωνικό σταθμό...

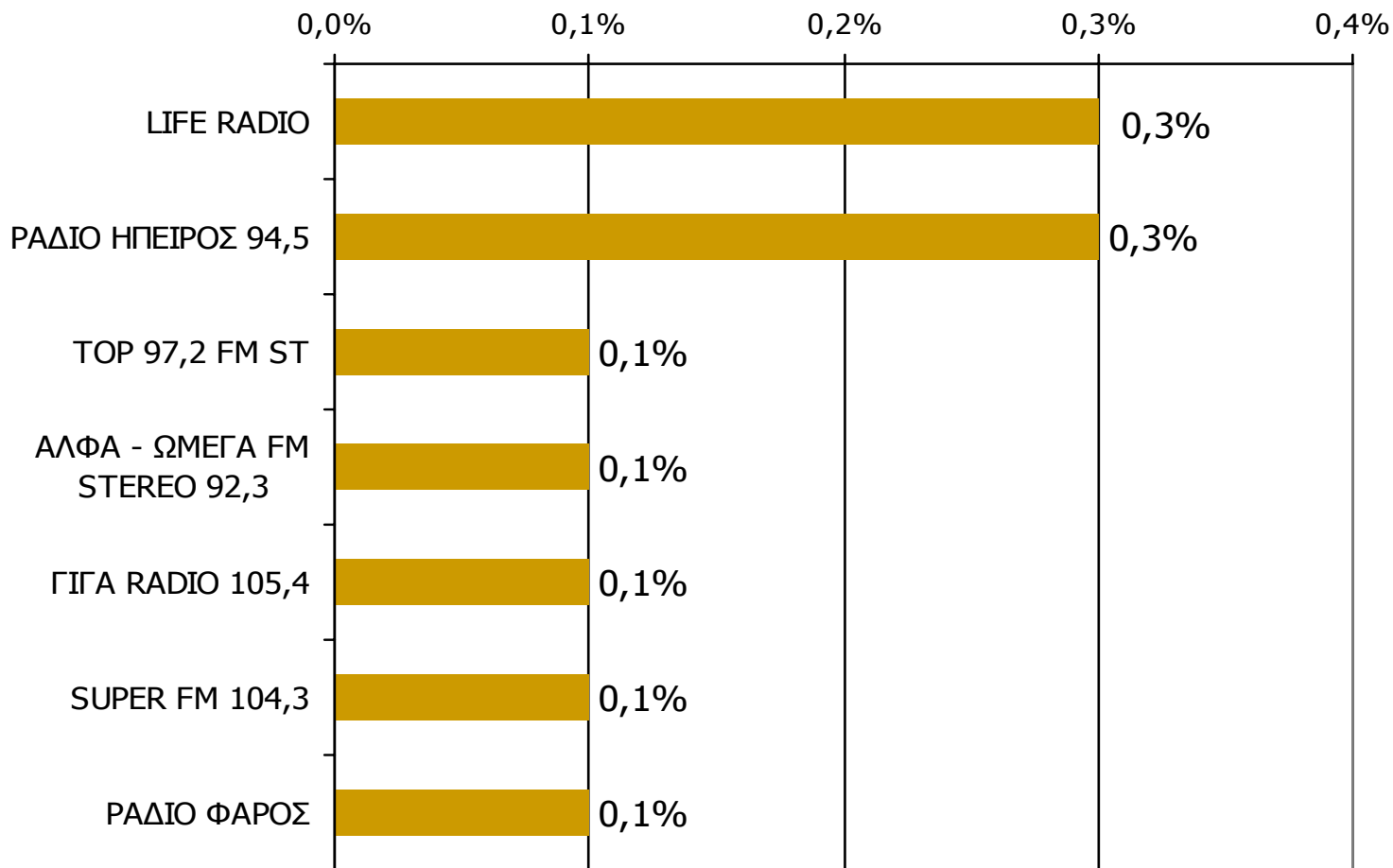


\* Εμφανίζονται οι Ρ/Σ που αναφέρθηκαν στη συγκεκριμένη ζώνη

Βάση = Σύνολο ερωτηθέντων (N=750)

# Μέση κάλυψη χρονικών ζωνών της ημέρας τοπικών Ρ/Σ Νομού Ιωαννίνων 00:00-05:59

Ποιες ώρες ακούσατε το ραδιοφωνικό σταθμό...

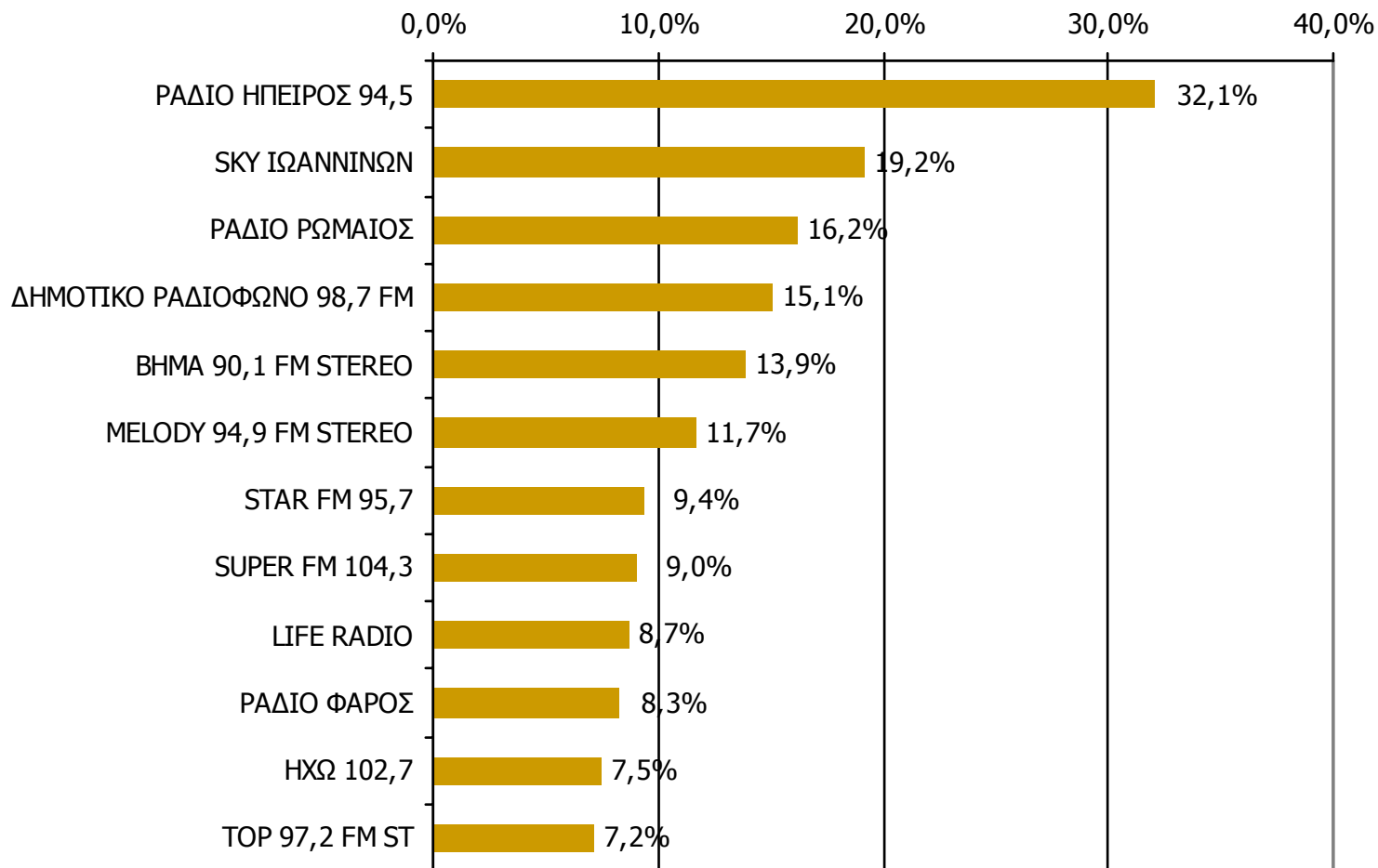


\* Εμφανίζονται οι Ρ/Σ που αναφέρθηκαν στη συγκεκριμένη ζώνη

Βάση = Σύνολο ερωτηθέντων (N=750)

# Μέση ημερήσια κάλυψη τοπικών Ρ/Σ Νομού Ιωαννίνων (Στο σύνολο των ακροατών - χθες) - 1

Τον ραδιοφωνικό σταθμό... τον ακούσατε χτες;

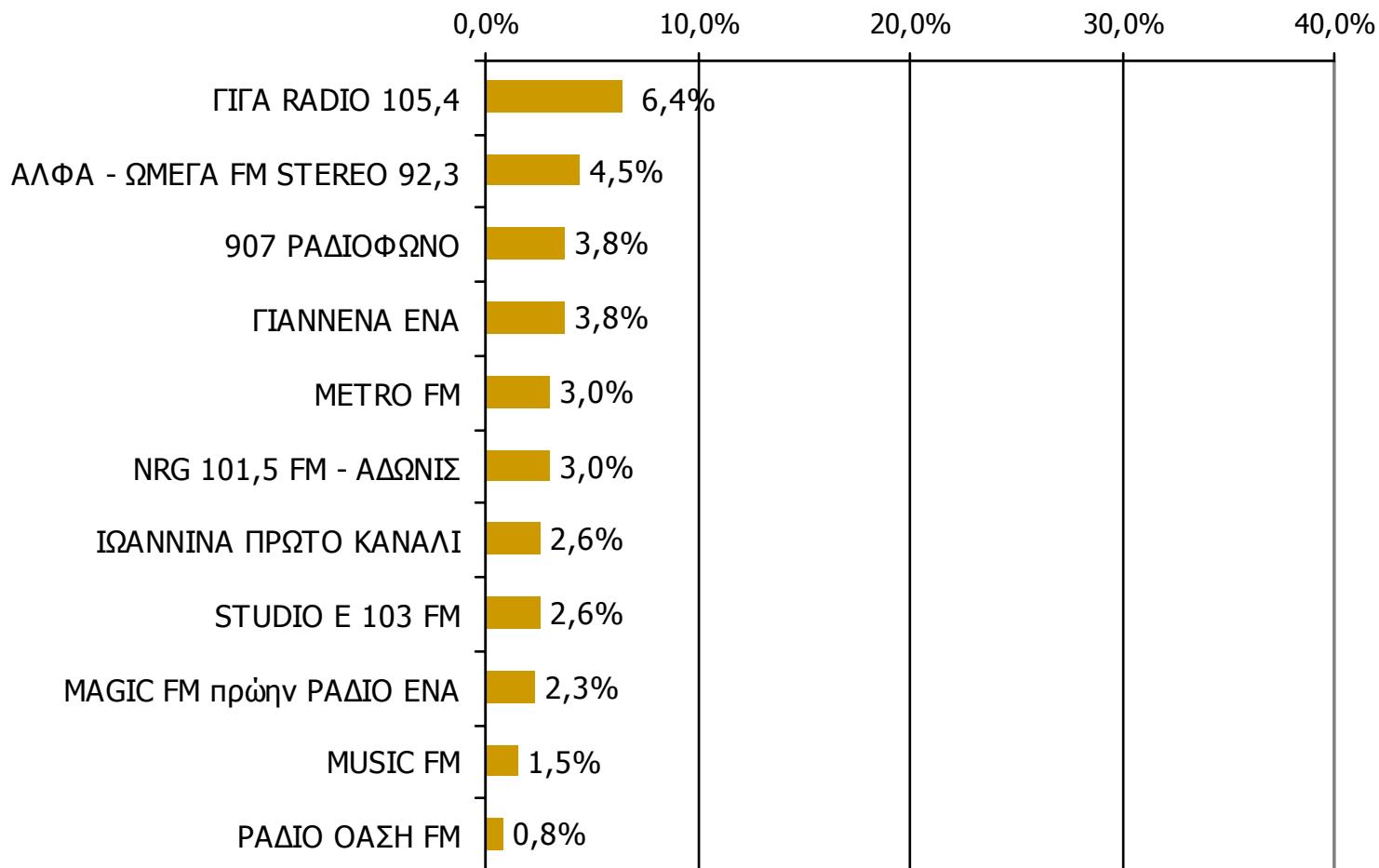


\* Εμφανίζονται οι Ρ/Σ που αναφέρθηκαν

Βάση = Ακροατές τοπικών Ρ/Σ (χθες) N=265

# Μέση ημερήσια κάλυψη τοπικών Ρ/Σ Νομού Ιωαννίνων (Στο σύνολο των ακροατών - χθες) - 2

Τον ραδιοφωνικό σταθμό... τον ακούσατε χτες;



\* Εμφανίζονται οι Ρ/Σ που αναφέρθηκαν

Βάση = Ακροατές τοπικών Ρ/Σ (χθες) N=265

---


## **ΡΑΔΙΟΦΩΝΙΚΟΙ ΣΤΑΘΜΟΙ ΟΜΟΡΩΝ ΝΟΜΩΝ**

---

# ΑΚΡΟΑΣΗ ΡΑΔΙΟΦΩΝΙΚΩΝ ΣΤΑΘΜΩΝ (λίγα λεπτά την τελευταία εβδομάδα)

Γενικά χθες ακούσατε άλλους τοπικούς ραδιοφωνικούς σταθμούς που εκπέμπουν στο νομό σας; Αν ναι, ποιους;

(Δεν άκουσα: 98,4%)



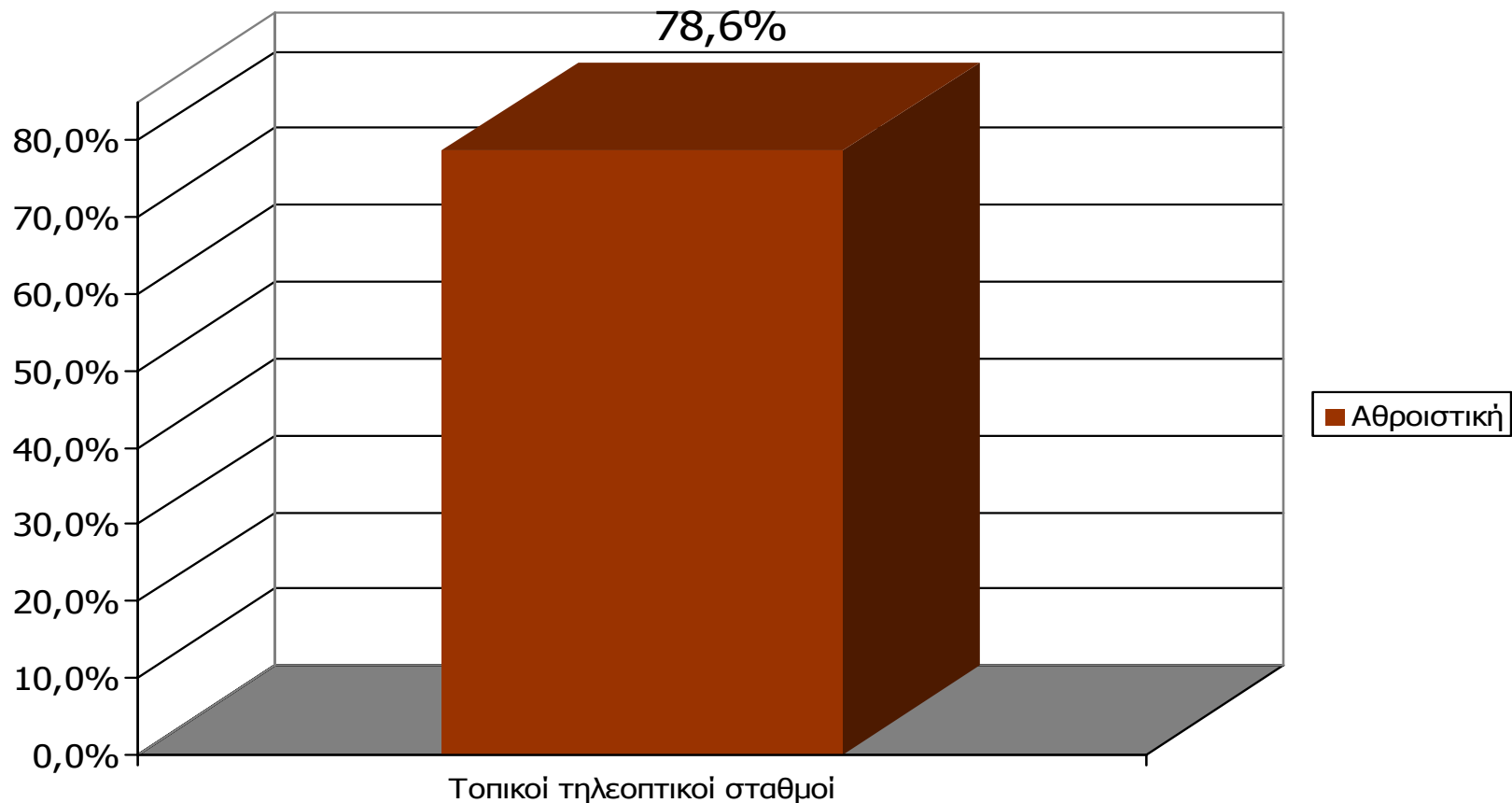
Βάση = Σύνολο ερωτηθέντων (N=750)

---

## ΤΗΛΕΟΠΤΙΚΟΙ ΣΤΑΘΜΟΙ ΝΟΜΟΥ ΙΩΑΝΝΙΝΩΝ

---

# Αθροιστική τηλεθέαση εβδομάδας τοπικών τηλεοπτικών σταθμών Νομού Ιωαννίνων (λίγα λεπτά την τελευταία εβδομάδα)

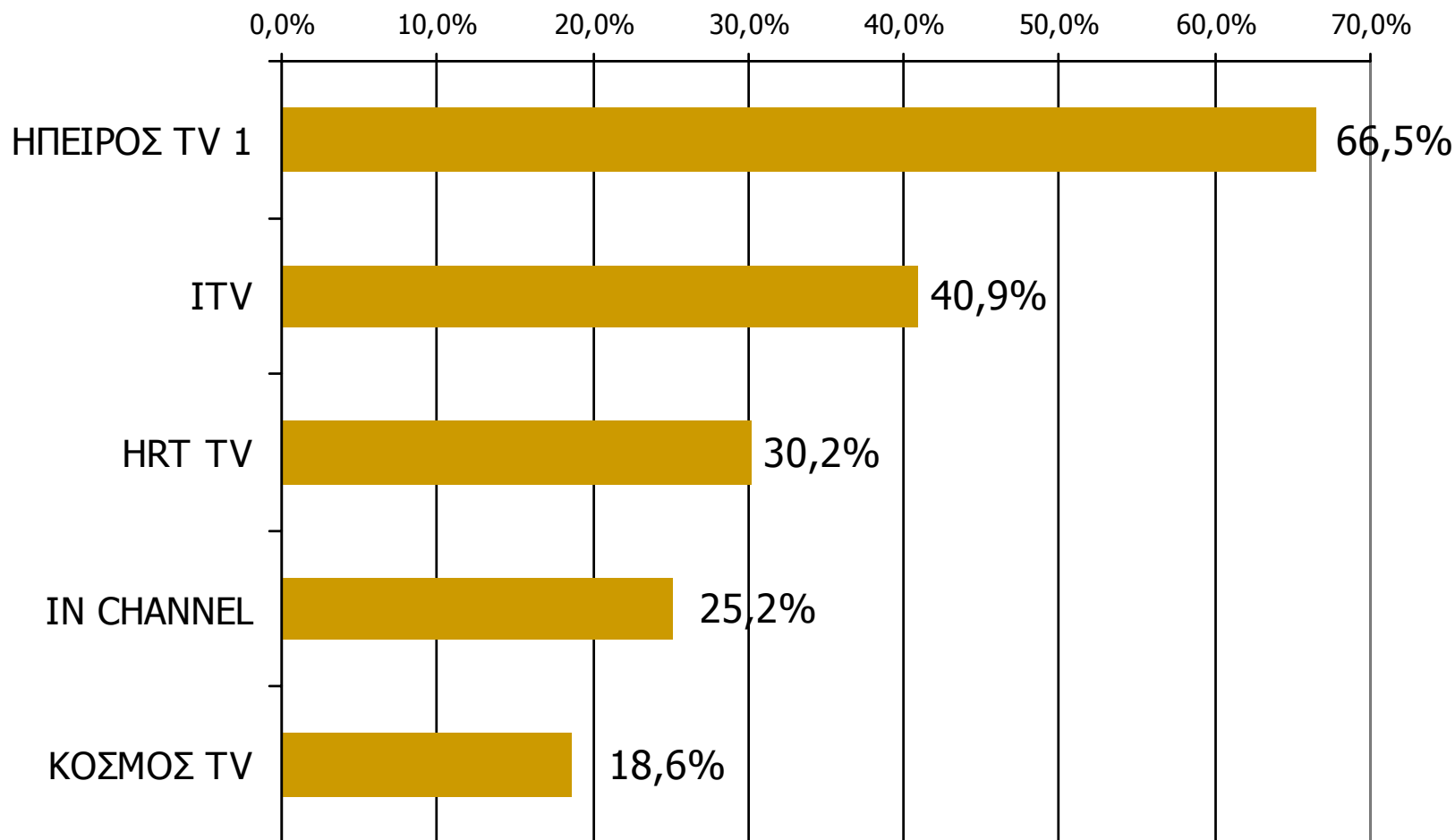


**Μ.Ο.: 2.31 Τ/Σ**

Βάση = Σύνολο ερωτηθέντων (N=750)

# Αθροιστική τηλεθέαση εβδομάδας τοπικών τηλεοπτικών σταθμών Νομού Ιωαννίνων (λίγα λεπτά την τελευταία εβδομάδα)

Θα σας διαβάσω μια σειρά από τοπικούς τηλεοπτικούς σταθμούς που εκπέμπουν στο νομό σας και θέλω να μου πείτε για κάθε έναν από αυτούς, αν τον παρακολουθήσατε την τελευταία εβδομάδα για τουλάχιστον λίγα λεπτά.



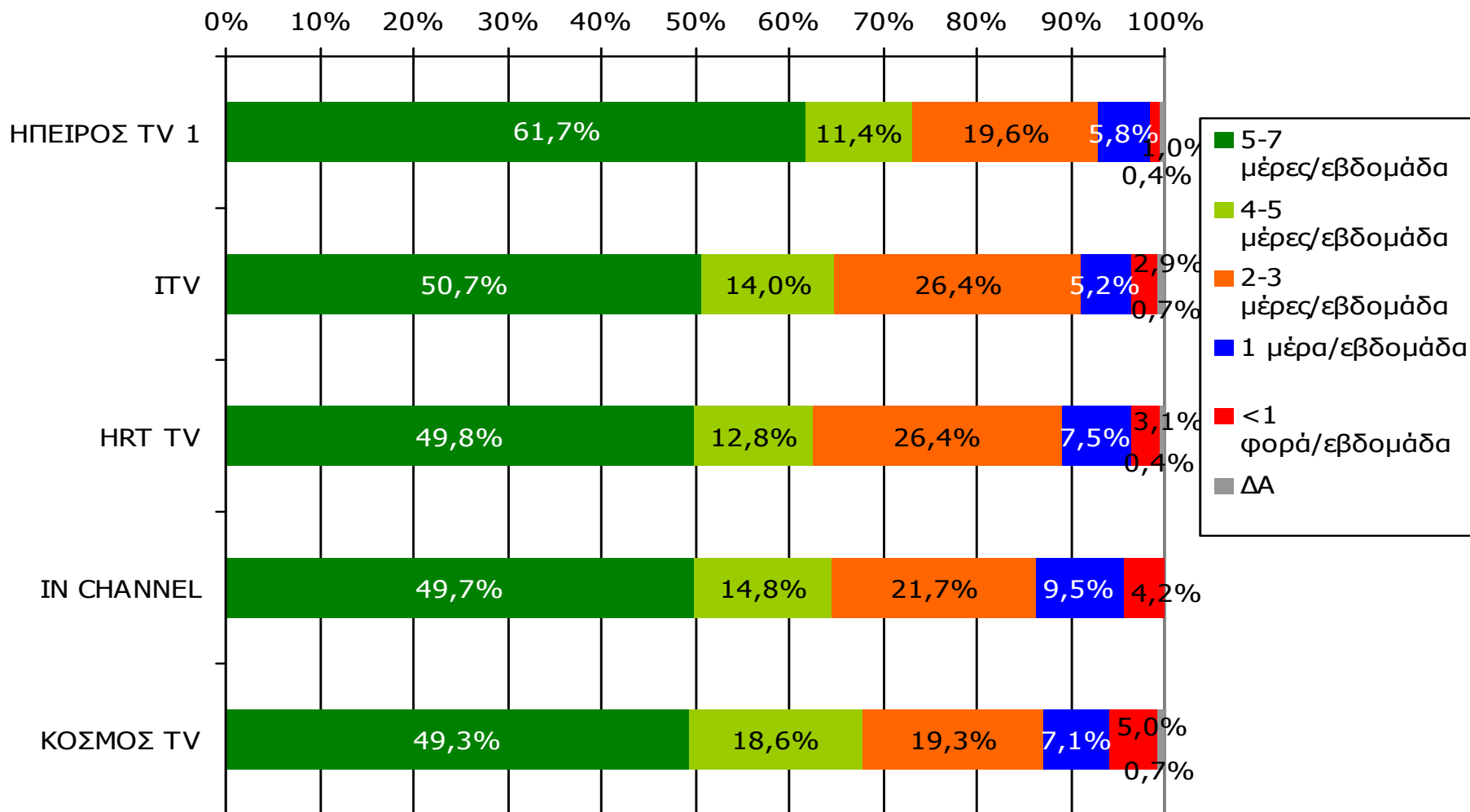
Βάση = Σύνολο ερωτηθέντων (N=750)

**Αθροιστική τηλεθέαση εβδομάδας τοπικών τηλεοπτικών σταθμών Νομού Ιωαννίνων (λίγα λεπτά την τελευταία εβδομάδα)  
Προβολές στον πληθυσμό 15 ετών και άνω**

Πληθυσμός Νομού Ιωαννίνων, 15 ετών και άνω: 139.089 άτομα	Προβολή στον πληθυσμό 15 ετών και άνω	95% Διάστημα Εμπιστοσύνης	
		Κάτω φράγμα	Άνω φράγμα
ΗΠΕΙΡΟΣ TV 1	93.000	88.000	97.000
I TV	57.000	52.000	62.000
HRT TV	42.000	37.000	47.000
IN CHANNEL	35.000	31.000	39.000
ΚΟΣΜΟΣ TV	26.000	22.000	30.000

# ΣΥΧΝΟΤΗΤΑ ΤΗΛΕΘΕΑΣΗΣ ΤΗΛΕΟΠΤΙΚΩΝ ΣΤΑΘΜΩΝ Νομού Ιωαννίνων (λίγα λεπτά την τελευταία εβδομάδα)

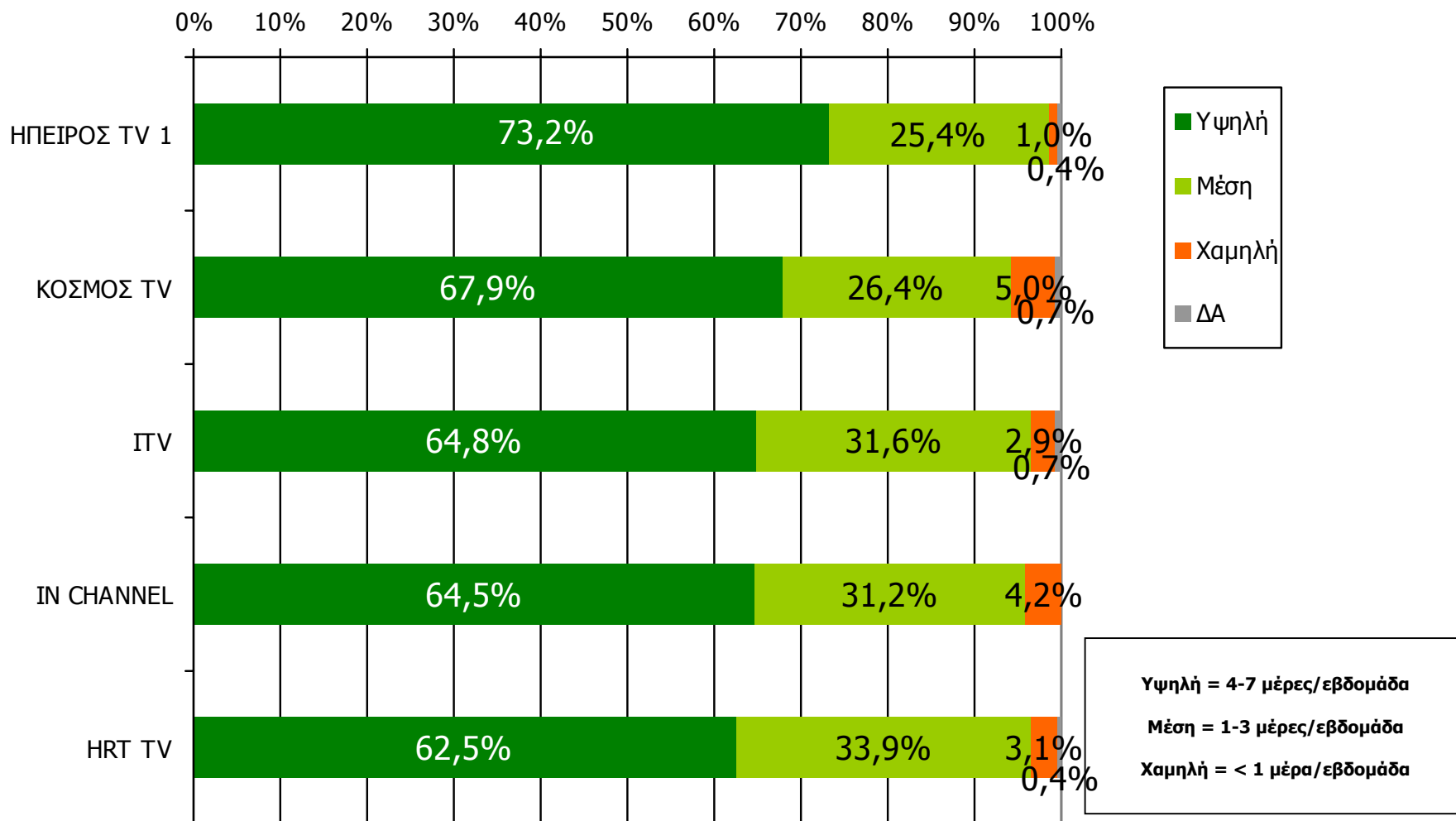
Πόσο συχνά παρακολουθείτε τον τηλεοπτικό σταθμό...



Βάση = Τηλεθεατές (εβδομάδας) κάθε σταθμού

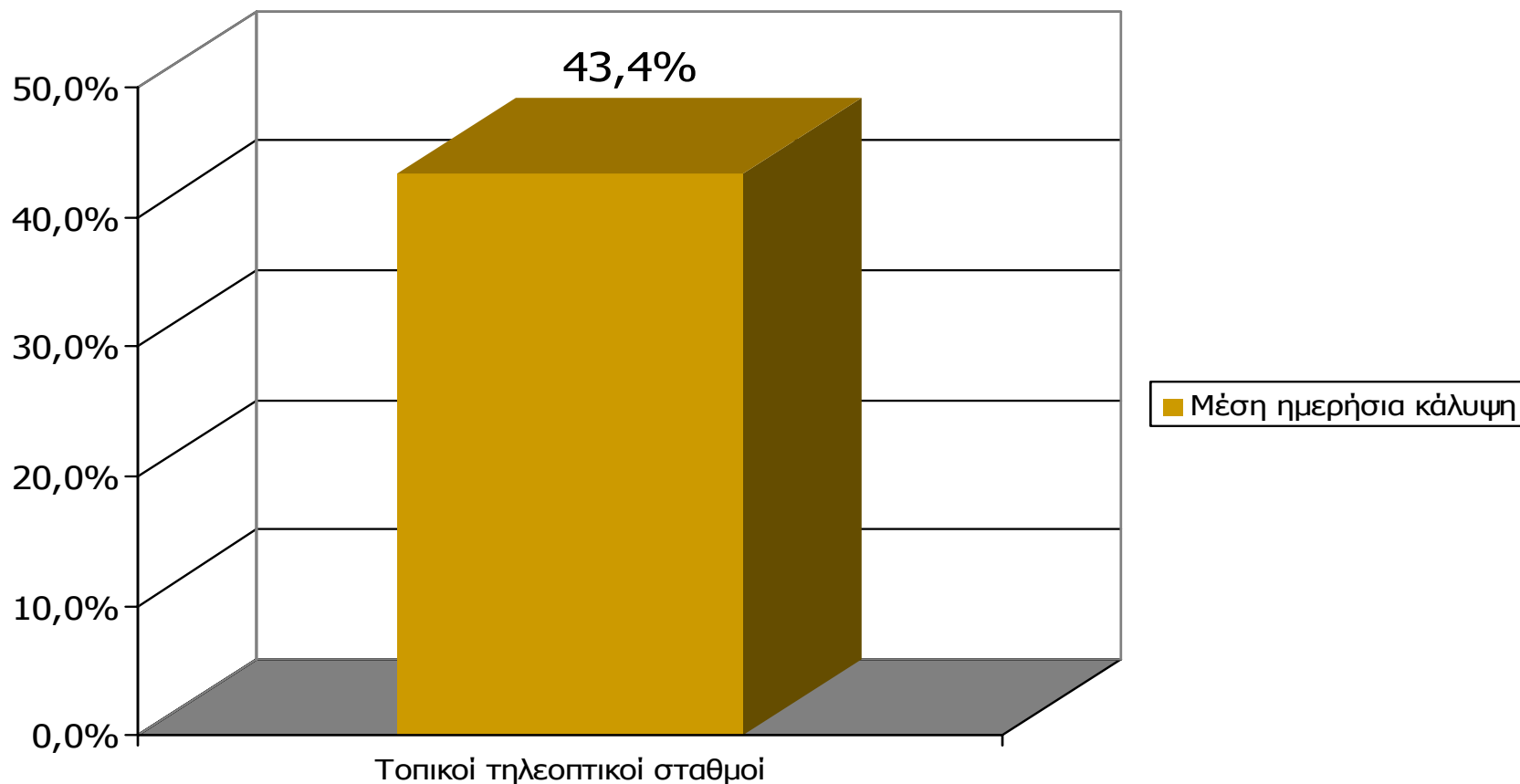
# ΣΥΧΝΟΤΗΤΑ ΤΗΛΕΘΕΑΣΗΣ ΤΗΛΕΟΠΤΙΚΩΝ ΣΤΑΘΜΩΝ Νομού Ιωαννίνων (λίγα λεπτά την τελευταία εβδομάδα)

Πόσο συχνά παρακολουθείτε τον τηλεοπτικό σταθμό...



Βάση = Τηλεθεατές (εβδομάδας) κάθε σταθμού

# Μέση ημερήσια κάλυψη τοπικών τηλεοπτικών σταθμών Νομού Ιωαννίνων (χθες)

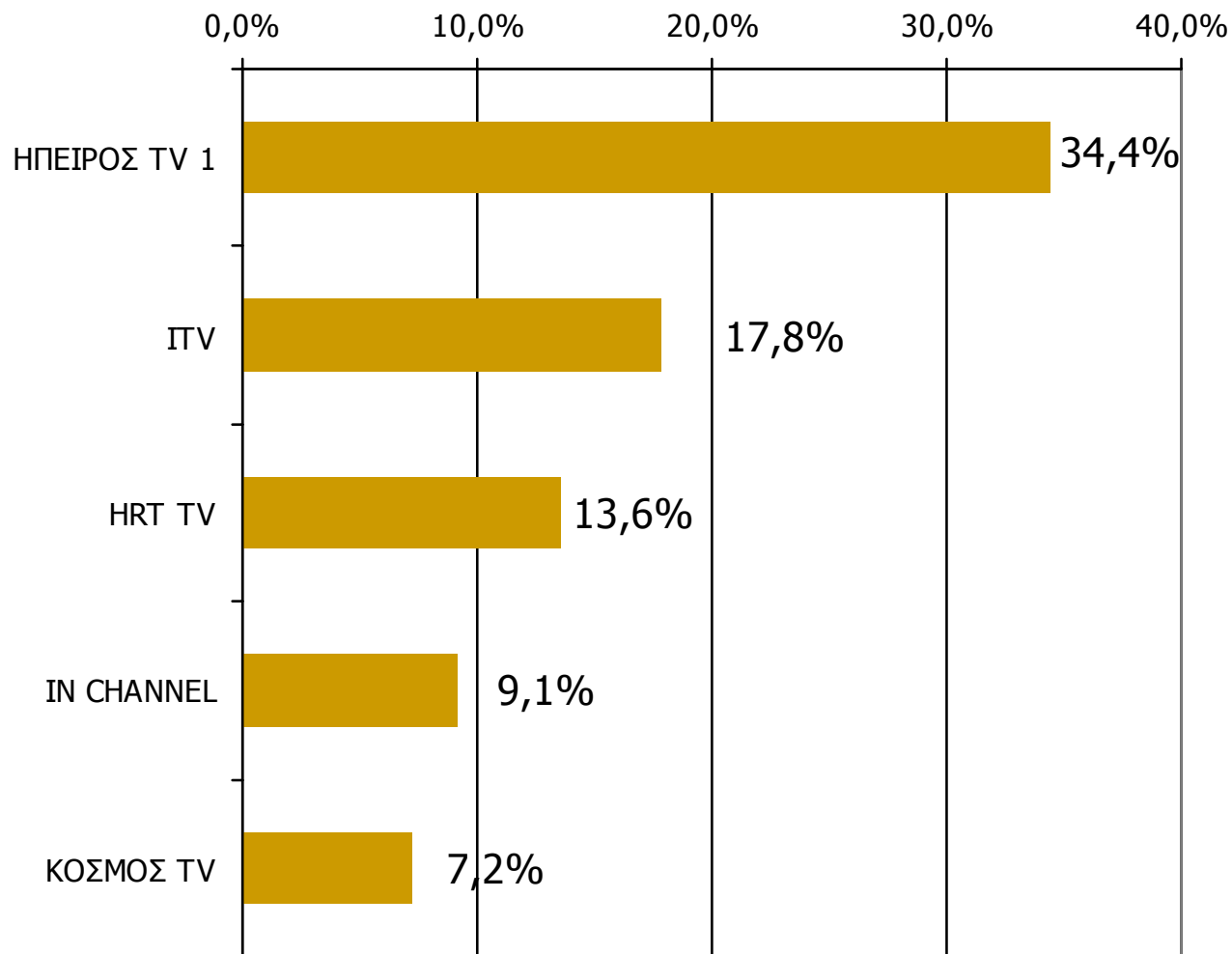


**M.O.: 1.89 T/Σ**

Βάση = Σύνολο ερωτηθέντων (N=750)

# Μέση ημερήσια κάλυψη τοπικών τηλεοπτικών σταθμών Νομού Ιωαννίνων

Τον τηλεοπτικό σταθμό... τον παρακολουθήσατε χτες;



Βάση = Σύνολο ερωτηθέντων (N=750)

# Μέση ημερήσια κάλυψη τοπικών τηλεοπτικών σταθμών Νομού Ιωαννίνων – Φύλο

Τον τηλεοπτικό σταθμό... τον παρακολουθήσατε χτες;

	ΣΥΝΟΛΟ	ΑΝΔΡΕΣ	ΓΥΝΑΙΚΕΣ
<i>Σύνολο ερωτηθέντων</i>	750	366	384
<b>ΗΠΕΙΡΟΣ TV1</b>	34,4%	38,9%	30,1%
<b>I TV</b>	17,8%	20,2%	15,5%
<b>HRT TV</b>	13,6%	15,9%	11,4%
<b>IN CHANNEL</b>	9,1%	9,0%	9,1%
<b>ΚΟΣΜΟΣ TV</b>	7,2%	7,1%	7,3%

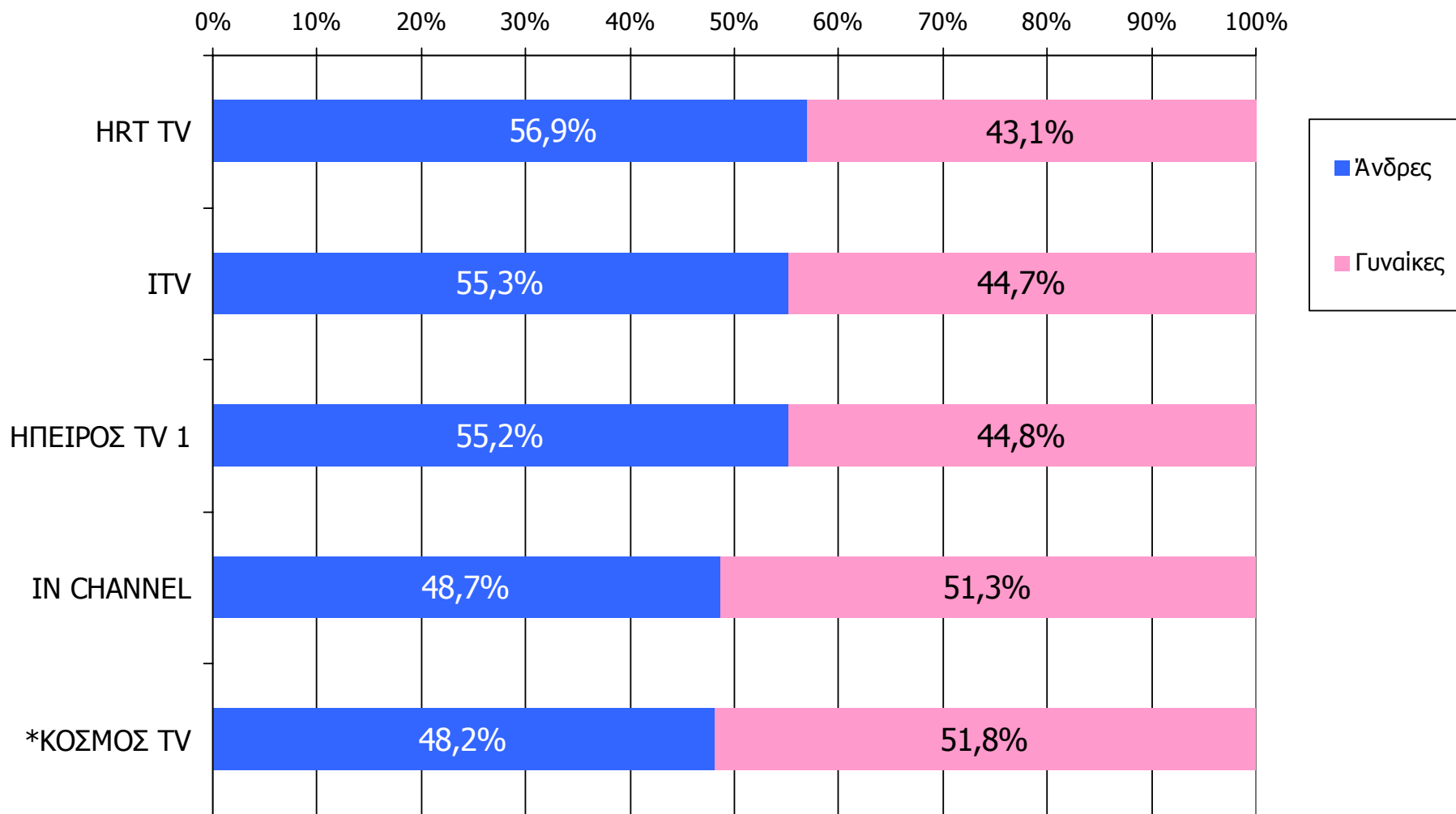
# Μέση ημερήσια κάλυψη τοπικών τηλεοπτικών σταθμών Νομού Ιωαννίνων – Ηλικία

Τον τηλεοπτικό σταθμό... τον παρακολουθήσατε χτες;

	ΣΥΝΟΛΟ	15-34	35-54	55+
<i>Σύνολο ερωτηθέντων</i>	750	259	224	267
<b>ΗΠΕΙΡΟΣ TV1</b>	34,4%	26,1%	47,8%	31,1%
<b>I TV</b>	17,8%	18,1%	25,7%	11,0%
<b>HRT TV</b>	13,6%	13,1%	18,2%	10,2%
<b>IN CHANNEL</b>	9,1%	8,5%	12,4%	6,8%
<b>ΚΟΣΜΟΣ TV</b>	7,2%	8,5%	8,4%	4,9%

# Μέση ημερήσια κάλυψη τοπικών τηλεοπτικών σταθμών Νομού Ιωαννίνων – Φύλο/ Προφίλ

Τον τηλεοπτικό σταθμό... τον παρακολουθήσατε χτες;

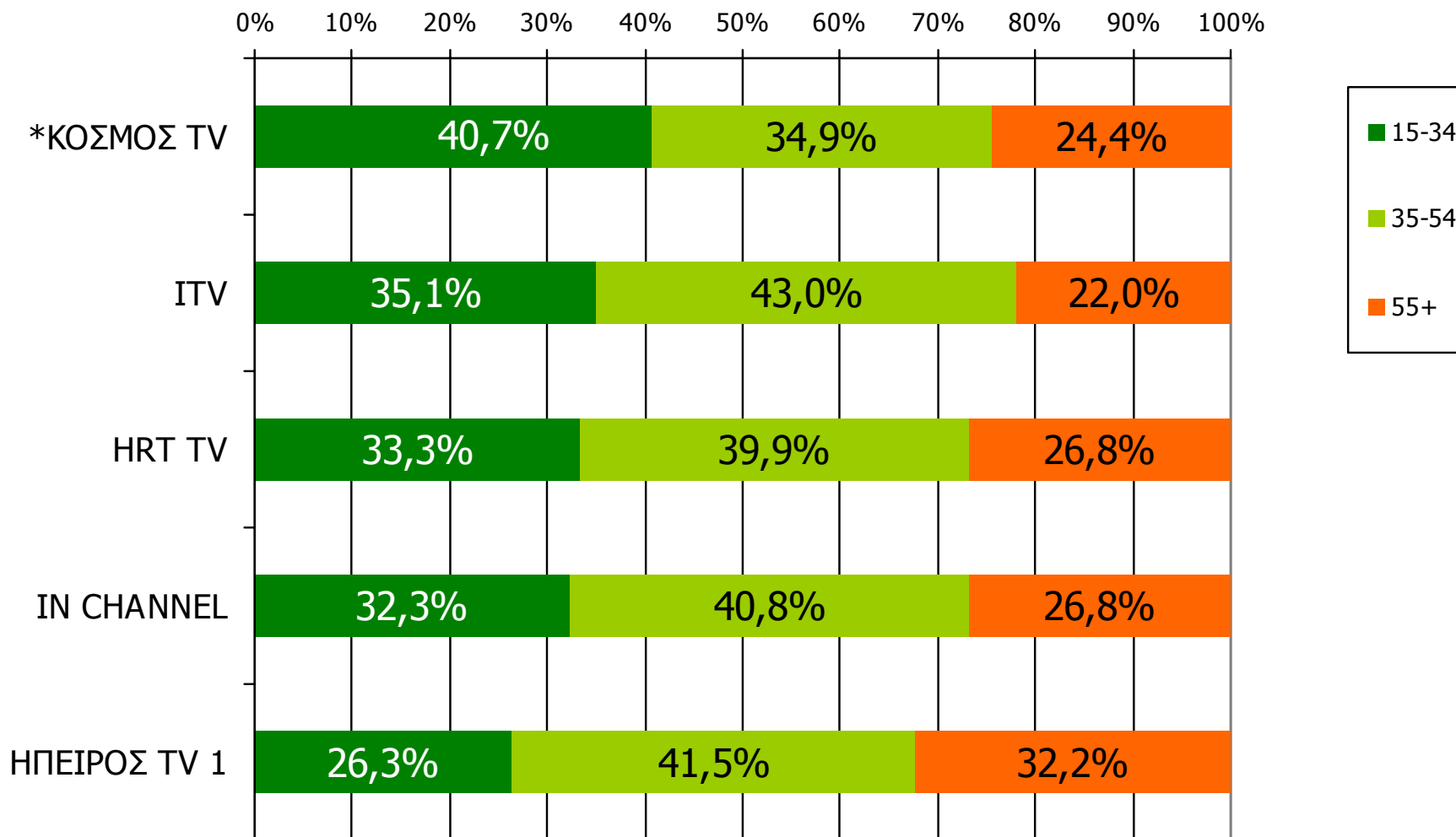


Βάση = Τηλεθεατές (χθες) κάθε σταθμού

\* Ενδεικτικά στοιχεία – Βάση μικρότερη των 60 ατόμων

# Μέση ημερήσια κάλυψη τοπικών τηλεοπτικών σταθμών Νομού Ιωαννίνων – Ηλικία / Προφίλ

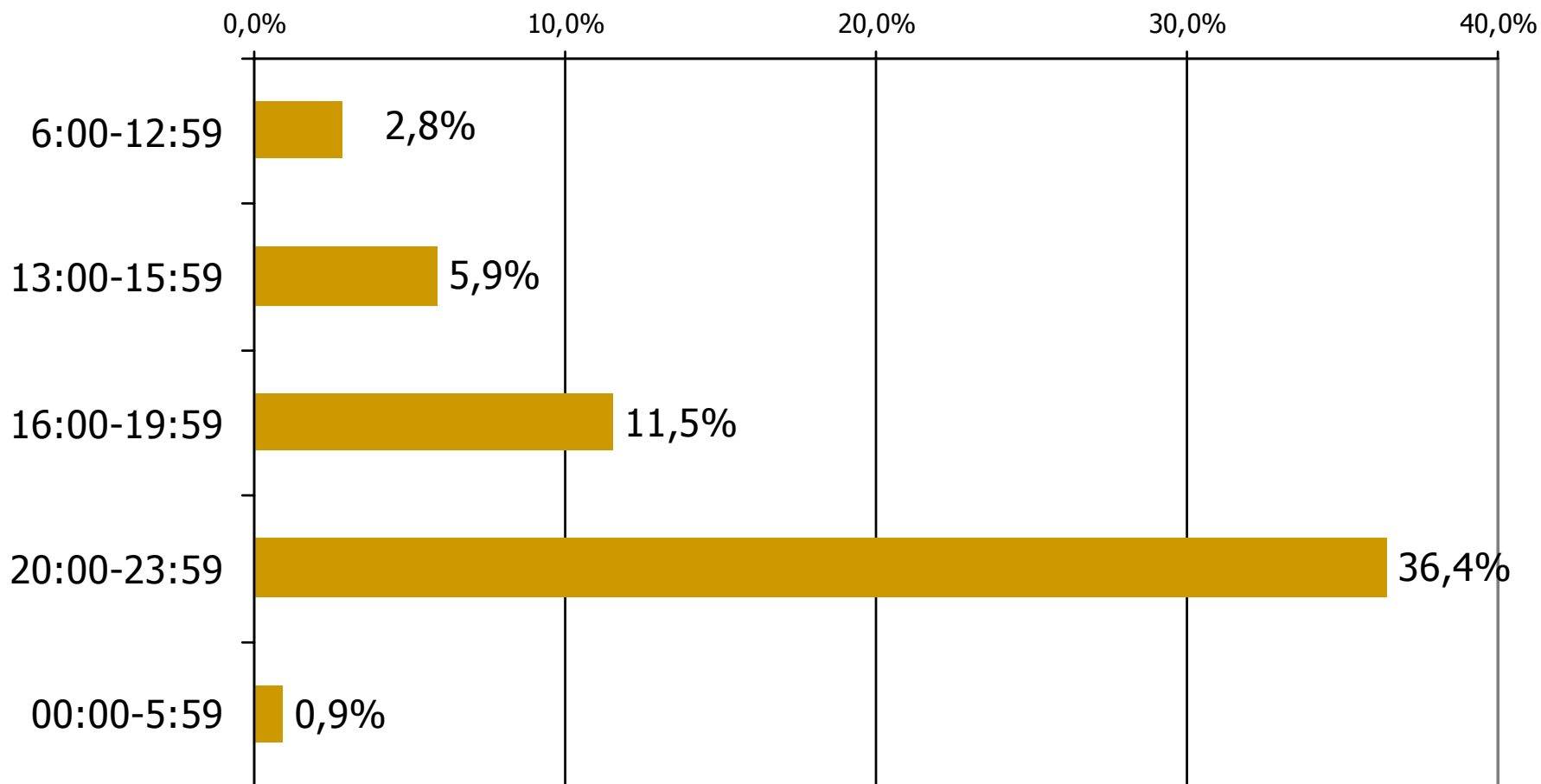
Τον τηλεοπτικό σταθμό... τον παρακολουθήσατε χτες;



Βάση = Τηλεθεατές (χθες) κάθε σταθμού

\* Ενδεικτικά στοιχεία – Βάση μικρότερη των 60 ατόμων

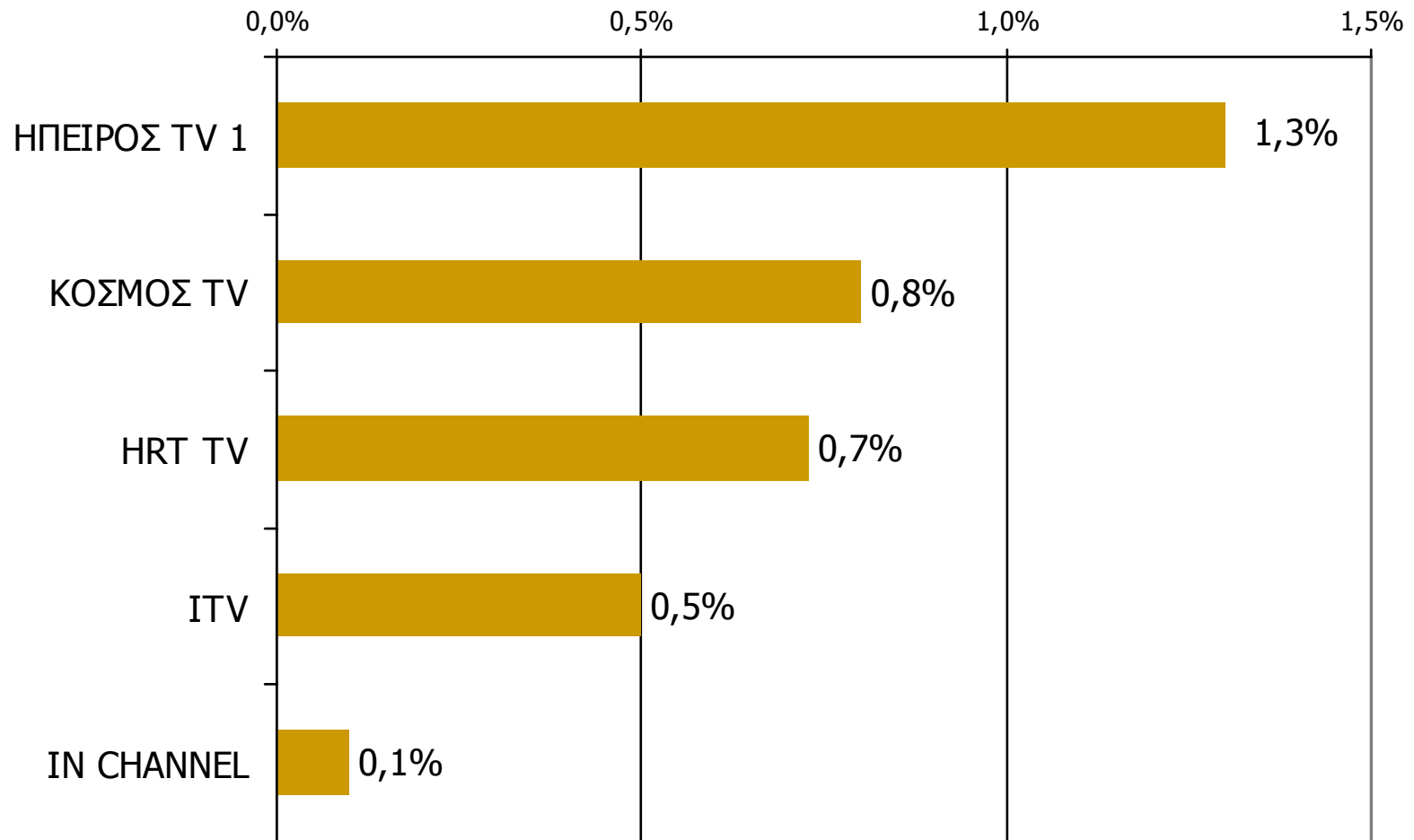
# Μέση κάλυψη χρονικών ζωνών της ημέρας τοπικών τηλεοπτικών σταθμών Νομού Ιωαννίνων



Βάση = Σύνολο ερωτηθέντων (N=750)

# Μέση κάλυψη χρονικών ζωνών της ημέρας τοπικών τηλεοπτικών σταθμών Νομού Ιωαννίνων 6:00-12:59

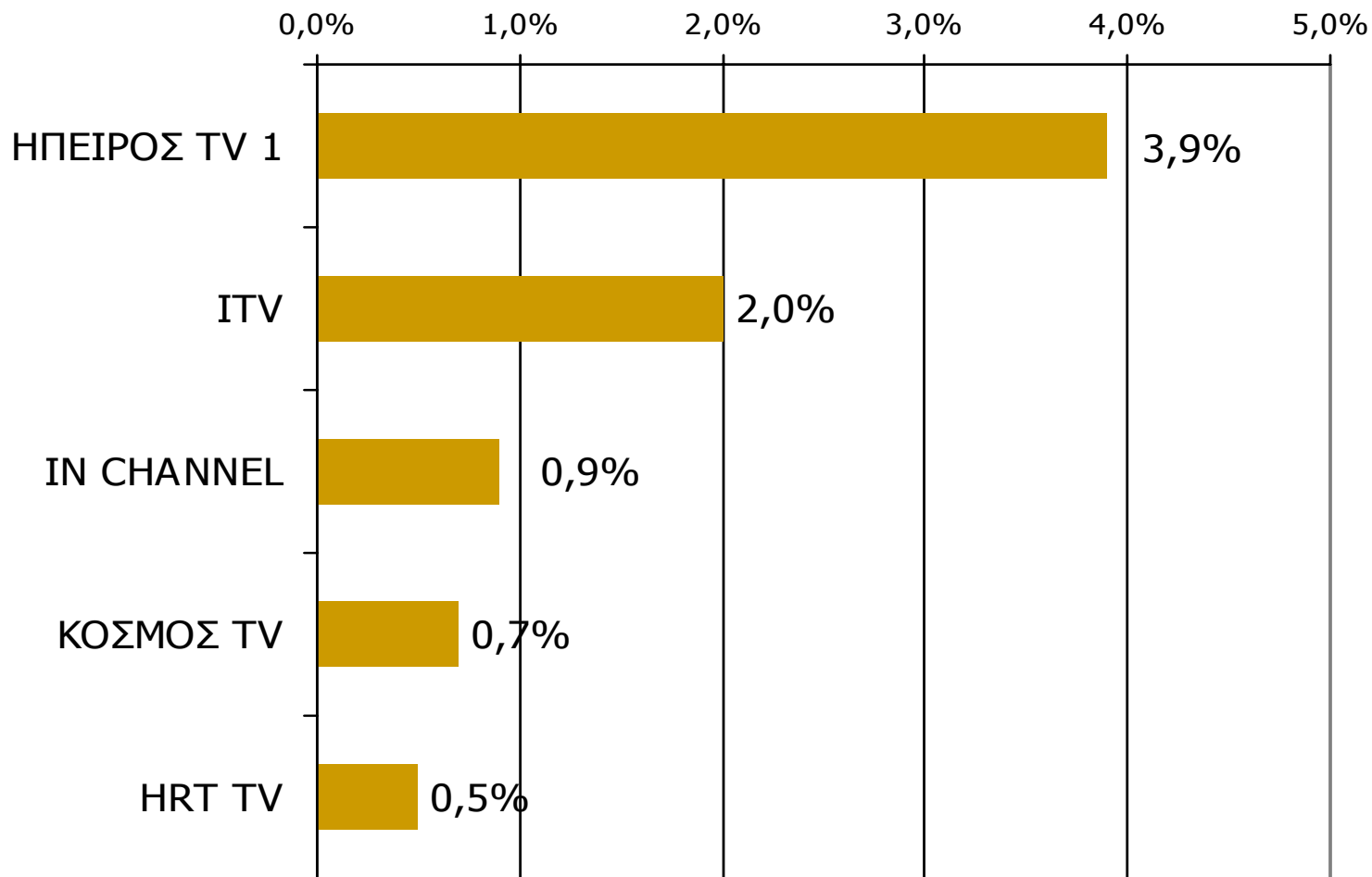
Ποιες ώρες παρακολουθήσατε τον τηλεοπτικό σταθμό...



Βάση = Σύνολο ερωτηθέντων (N=750)

# Μέση κάλυψη χρονικών ζωνών της ημέρας τοπικών τηλεοπτικών σταθμών Νομού Ιωαννίνων 13:00-15:59

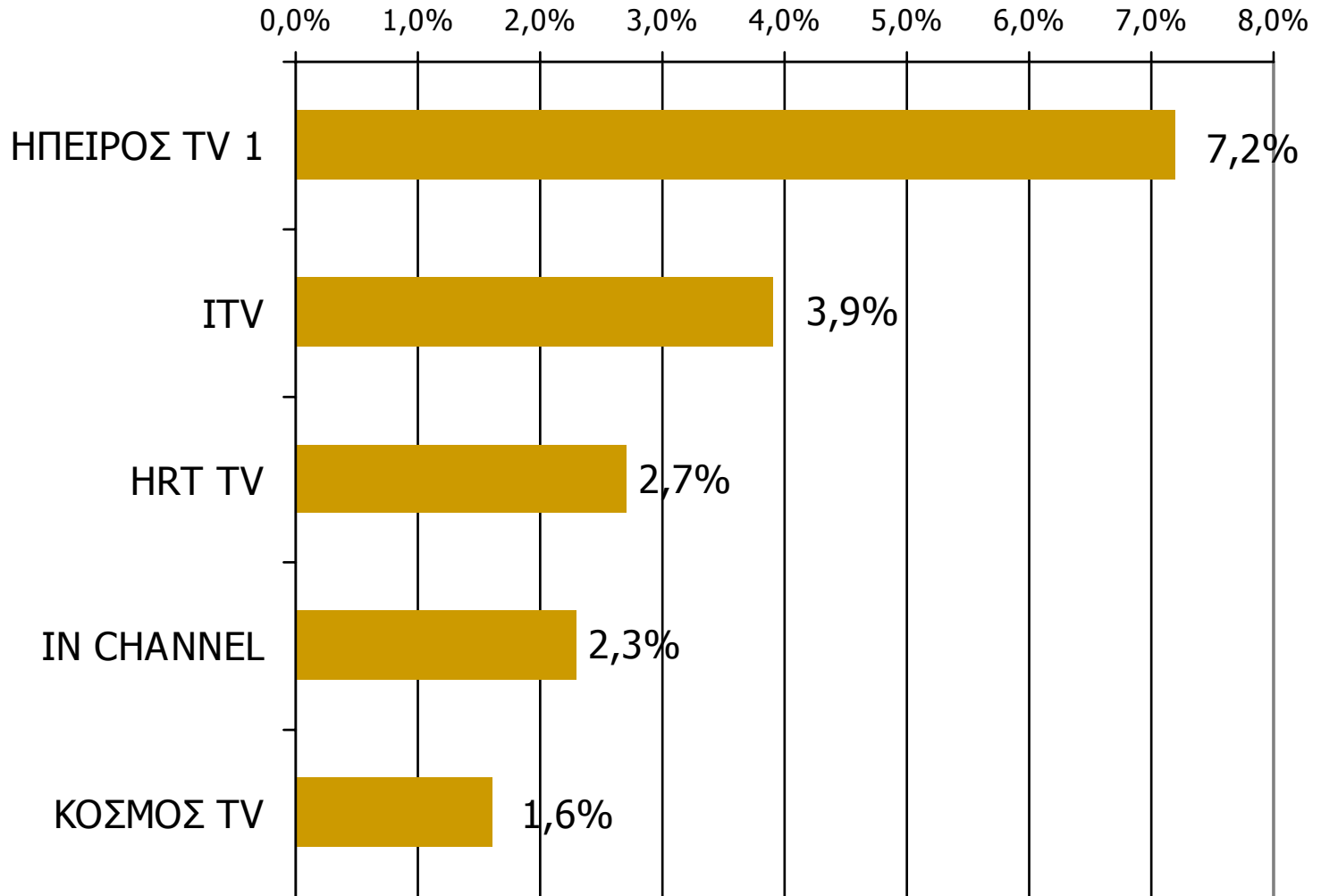
Ποιες ώρες παρακολουθήσατε τον τηλεοπτικό σταθμό...



Βάση = Σύνολο ερωτηθέντων (N=750)

# Μέση κάλυψη χρονικών ζωνών της ημέρας τοπικών τηλεοπτικών σταθμών Νομού Ιωαννίνων 16:00-19:59

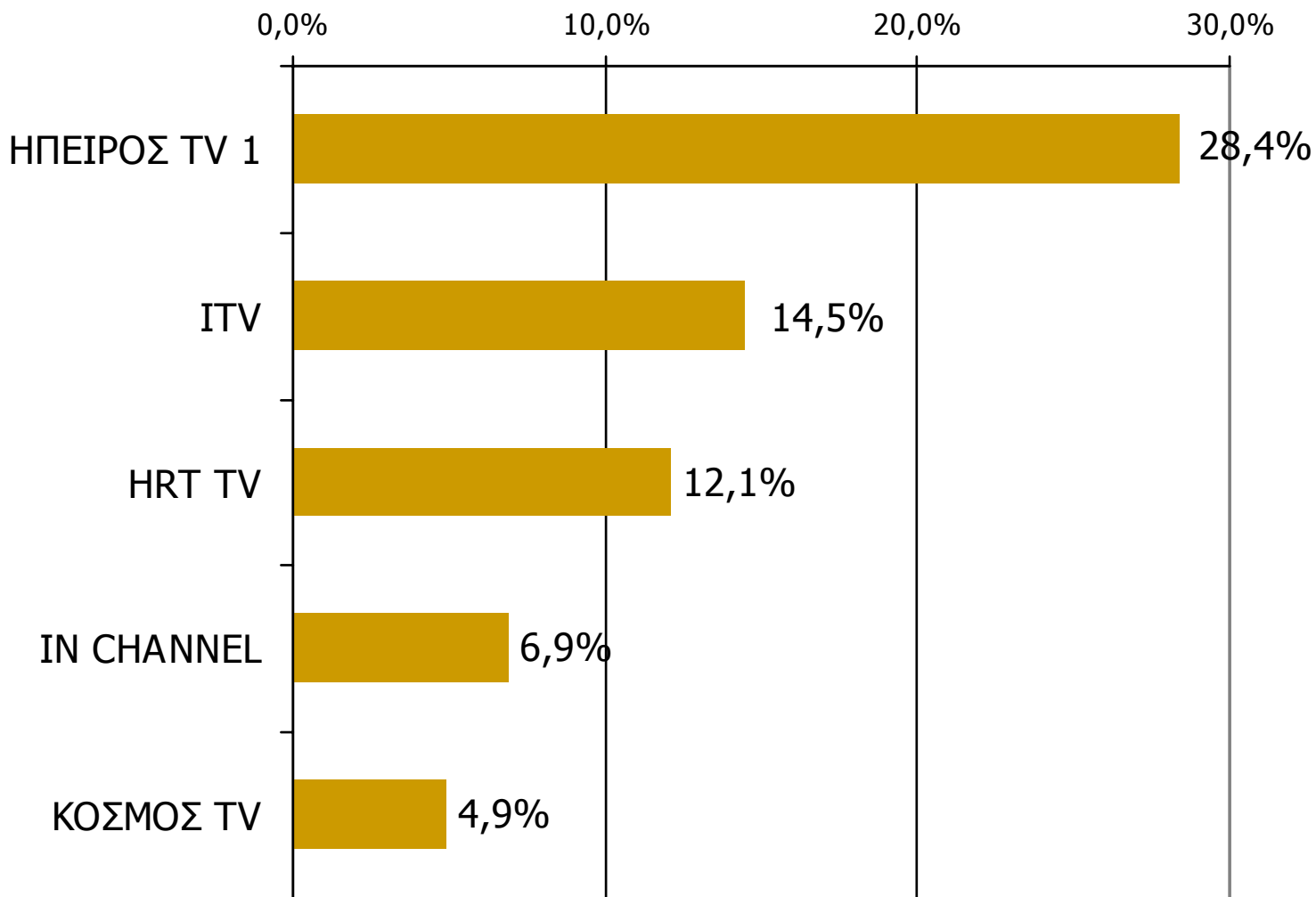
Ποιες ώρες παρακολουθήσατε τον τηλεοπτικό σταθμό...



Βάση = Σύνολο ερωτηθέντων (N=750)

# Μέση κάλυψη χρονικών ζωνών της ημέρας τοπικών τηλεοπτικών σταθμών Νομού Ιωαννίνων 20:00-23:59

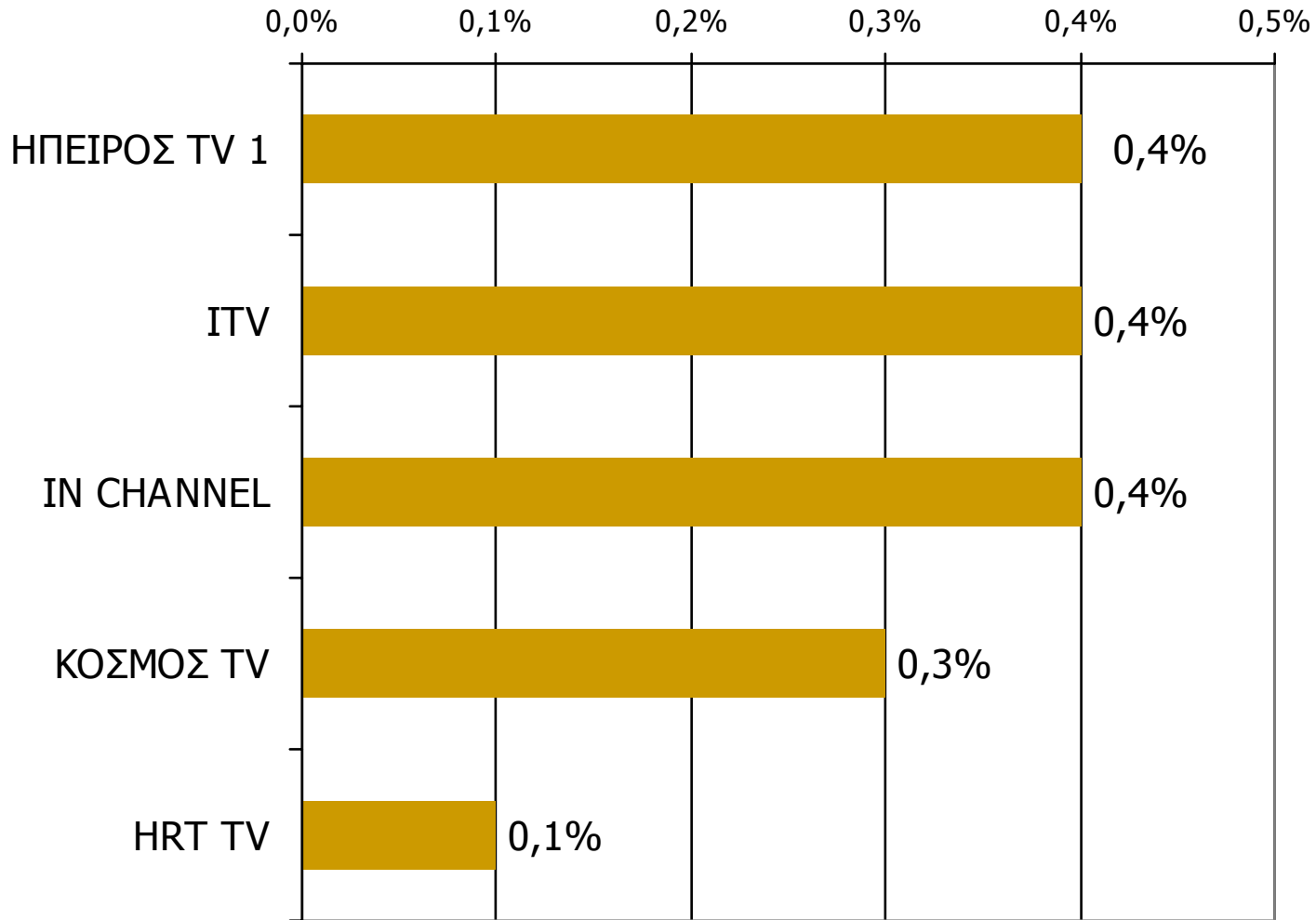
Ποιες ώρες παρακολουθήσατε τον τηλεοπτικό σταθμό...



Βάση = Σύνολο ερωτηθέντων (N=750)

# Μέση κάλυψη χρονικών ζωνών της ημέρας τοπικών τηλεοπτικών σταθμών Νομού Ιωαννίνων 00:00-05:59

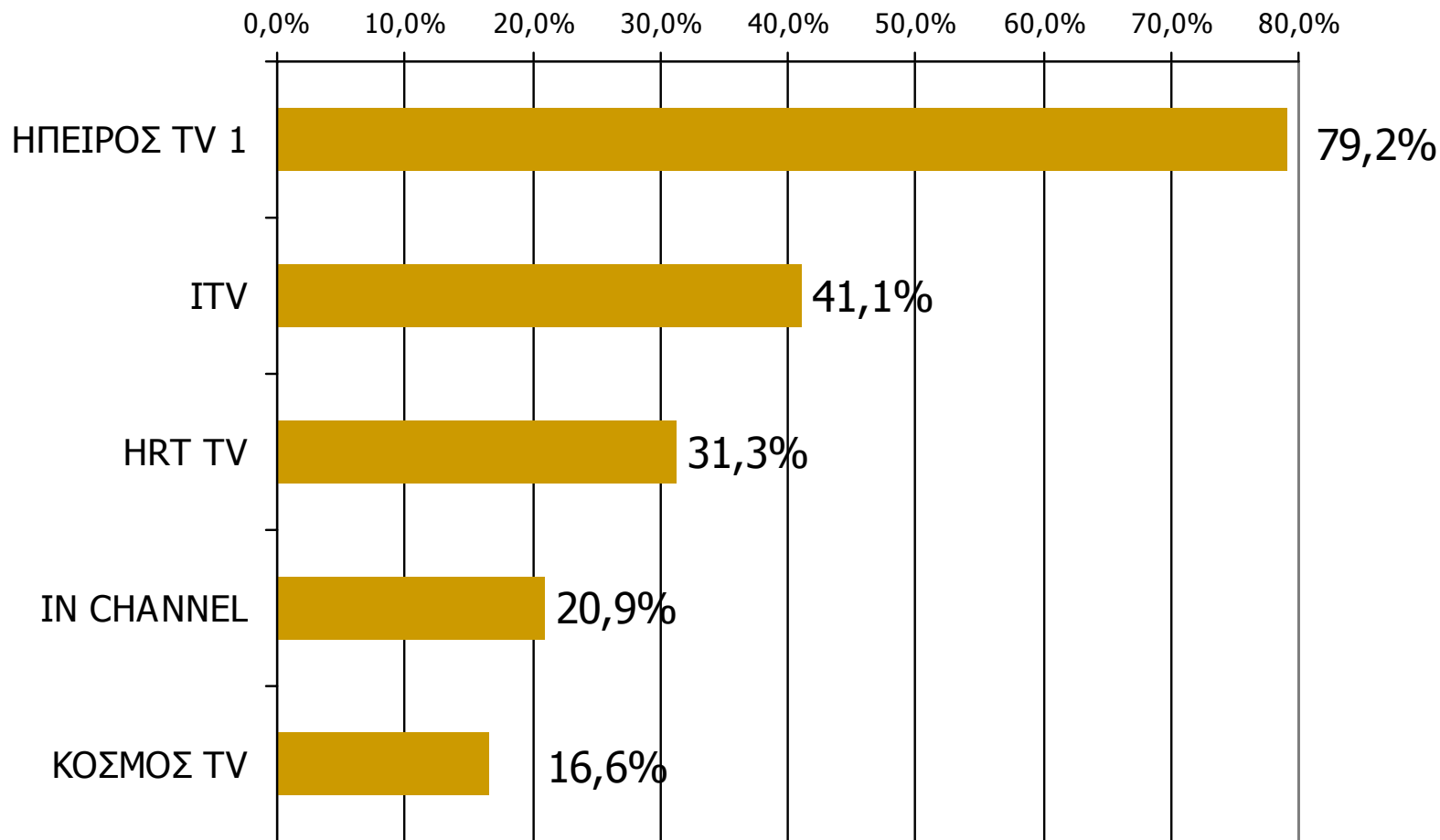
Ποιες ώρες παρακολουθήσατε τον τηλεοπτικό σταθμό...



Βάση = Σύνολο ερωτηθέντων (N=750)

# Μέση ημερήσια κάλυψη τοπικών τηλεοπτικών σταθμών Νομού Ιωαννίνων (Στο σύνολο των τηλεθεατών - χθες)

Τον τηλεοπτικό σταθμό... τον παρακολουθήσατε χτες;



Βάση = Τηλεθεατές τοπικών τηλεοπτικών σταθμών (χθες) N=325

---

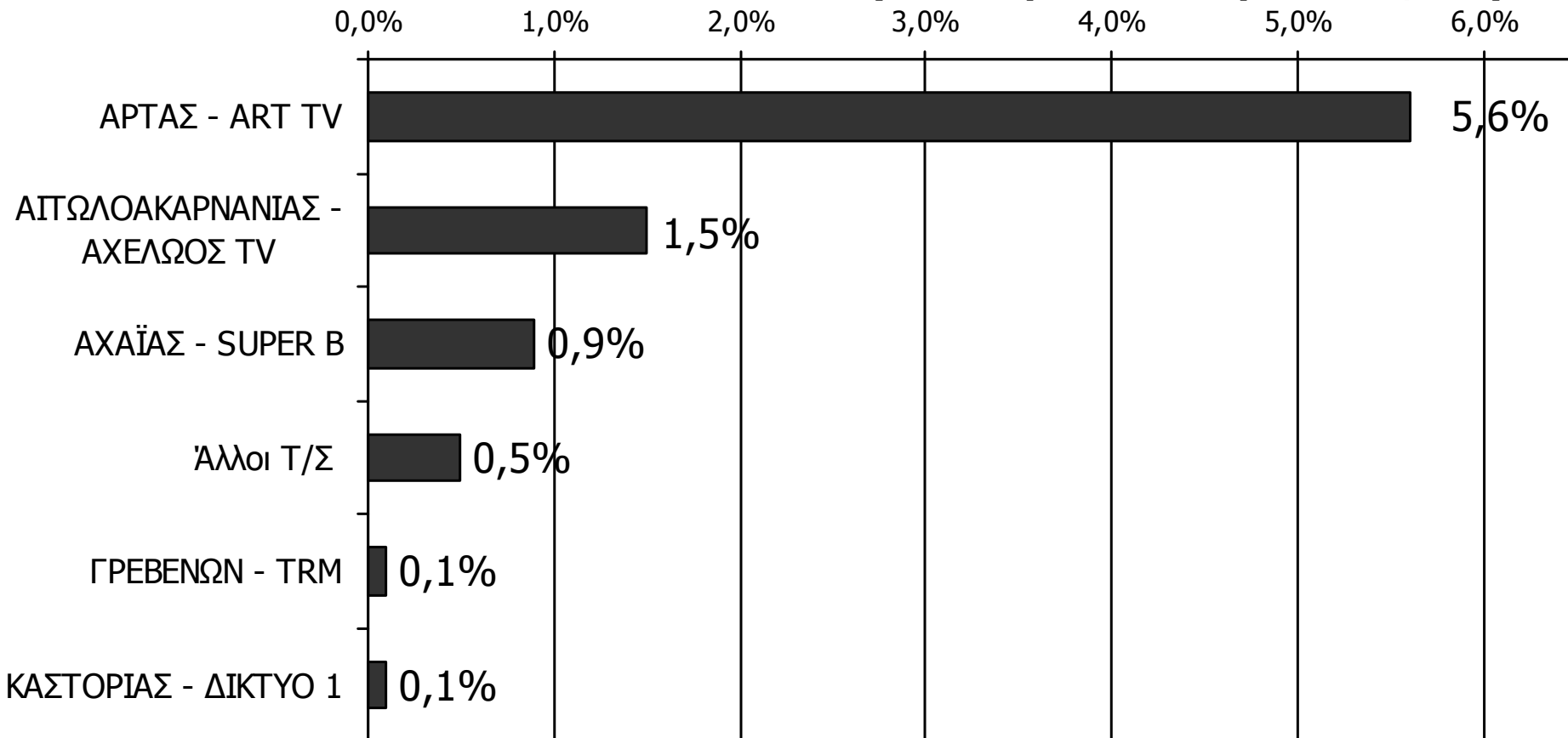
## ΤΗΛΕΟΠΤΙΚΟΙ ΣΤΑΘΜΟΙ ΟΜΟΡΩΝ ΝΟΜΩΝ

---

# ΤΗΛΕΘΕΑΣΗ ΤΗΛΕΟΠΤΙΚΩΝ ΣΤΑΘΜΩΝ (λίγα λεπτά την τελευταία εβδομάδα)

Γενικά χθες παρακολούθησατε άλλους τοπικούς τηλεοπτικούς σταθμούς που εκπέμπουν στο νομό σας; Αν ναι, ποιους;

(Δεν παρακολούθησαν: 92,7%)



Βάση = Σύνολο ερωτηθέντων (N=750)