

---

**«ΔΙΕΞΑΓΩΓΗ ΤΗΛΕΦΩΝΙΚΩΝ ΕΡΕΥΝΩΝ ΓΙΑ ΤΗΝ  
ΑΝΑΓΝΩΣΙΜΟΤΗΤΑ ΤΩΝ ΠΕΡΙΦΕΡΕΙΑΚΩΝ ΕΦΗΜΕΡΙΔΩΝ  
ΚΑΘΩΣ ΚΑΙ ΓΙΑ ΤΗ ΘΕΑΜΑΤΙΚΟΤΗΤΑ & ΑΚΡΟΑΜΑΤΙΚΟΤΗΤΑ  
ΤΩΝ ΤΗΛΕΟΠΤΙΚΩΝ & ΡΑΔΙΟΦΩΝΙΚΩΝ ΣΤΑΘΜΩΝ  
ΑΝΤΙΣΤΟΙΧΑ ΤΗΣ ΠΕΡΙΦΕΡΕΙΑΣ»**

---

**ΝΟΜΟΣ ΓΡΕΒΕΝΩΝ**

# Ταυτότητα της έρευνας

**Νομός : Γρεβενών**

**Δείγμα : 600**

**Ημερομηνίες διεξαγωγής : 02/03/2007 – 15/03/2007**

**Τύπος έρευνας :** Τηλεφωνική έρευνα με τη χρήση του ειδικού συστήματος τηλεφωνικών Συνεντεύξεων. Το δείγμα των περιοχών κατανέμεται στο Νομό λαμβάνοντας υπ' όψη πλήρως την αναλογική αντιπροσωπευτικότητα ως προς την αστικότητα και τα πληθυσμιακά χαρακτηριστικά. Ως προς το φύλο και την ηλικία τηρούνται ποσοστώσεις με βάση τα στοιχεία της απογραφής από την ΕΣΥΕ.

**ΣΤΑΤΙΣΤΙΚΗ ΜΕΘΟΔΟΣ :** Ακολουθήθηκε η διαδικασία της τυχαίας επιλογής τηλεφωνικών αριθμών- (random dialing).

**ΜΕΘΟΔΟΛΟΓΙΚΕΣ ΕΠΙΣΗΜΑΝΣΕΙΣ :** Η έρευνα διεξήχθη σύμφωνα με τους κανόνες δεοντολογίας που ορίζουν ο ΣΕΔΕΑ, η WAPOR & η ESOMAR, μέλος των οποίων είναι οι τρεις εταιρείες που συνιστούν την Κοινοπραξία.

**Δειγματοληψία :** Στρωματοποιημένη, με τη χρήση δομημένου ερωτηματολογίου

**Πληθυσμός 15 + Νομού Γρεβενών : 28.177 άτομα**

**Φύλο : Άνδρες (50,0%) – Γυναίκες (50,0%)**

**Ηλικία : 15+**

**Σταθμίσεις : Φύλο, Ηλικία, Περιοχή κατοικίας, σύμφωνα με ΕΣΥΕ (απογραφή 2001)**

**Μέγιστο στατιστικό σφάλμα : 4,0%**

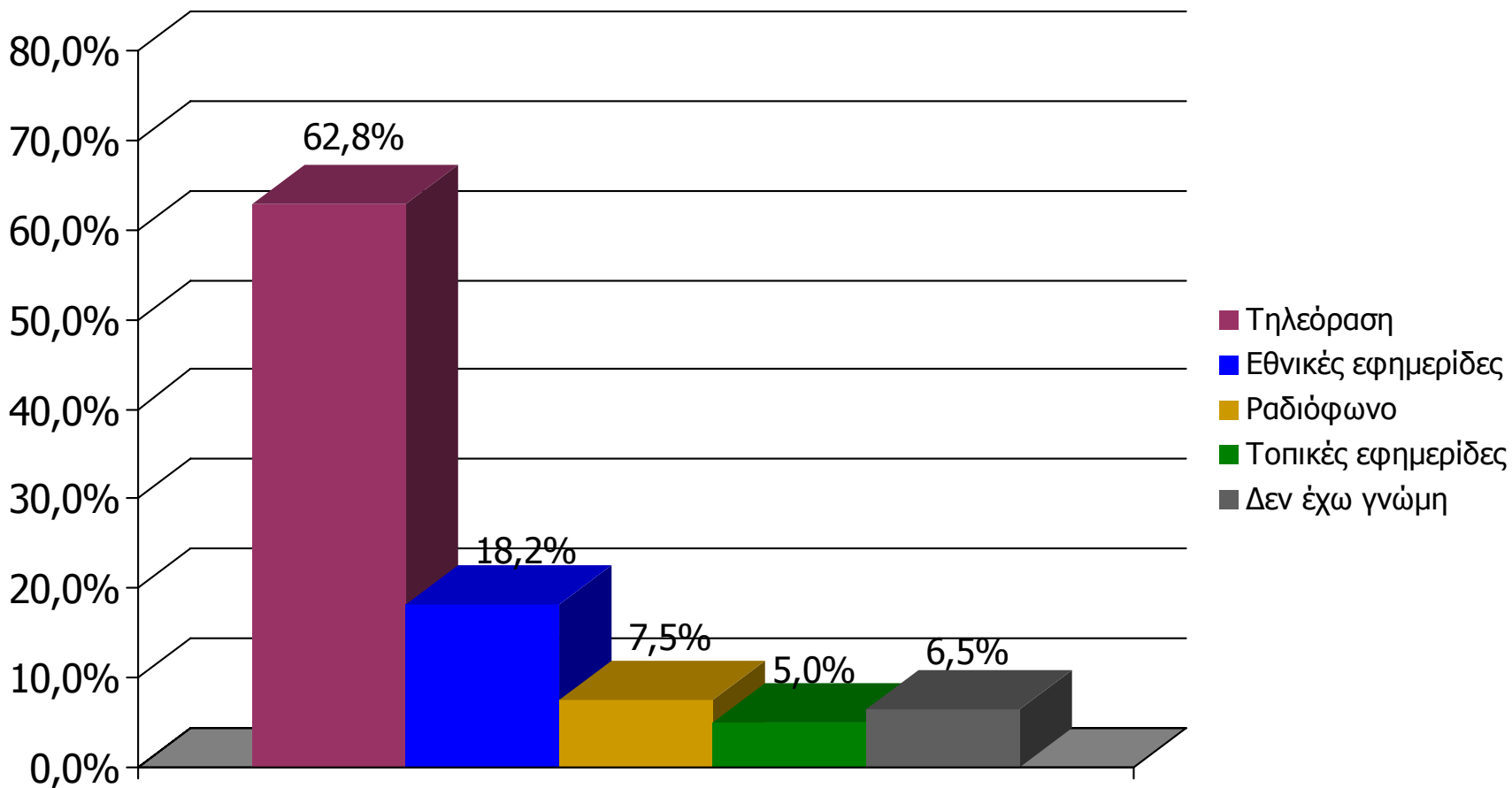
**Ελάχιστη βάση ανάλυσης : 60**

**Συνολικός αριθμός απασχολούμενων ερευνητών & ελεγκτών : Ερευνητές : 56, Ελεγκτές : 6**

# Γενική Εμπιστοσύνη σε ΜΜΕ (Νομός Γρεβενών)

Σκεπτόμενοι την ενημέρωσή σας συνολικά, θα σας διαβάσω τέσσερις βασικές πηγές ενημέρωσης και θα ήθελα να τις βάλετε σε σειρά ξεκινώντας από αυτήν που εμπιστεύεστε περισσότερο για την ενημέρωσή σας σε πολιτικά και διεθνή θέματα και καταλήγοντας σε αυτήν που εμπιστεύεστε λιγότερο.

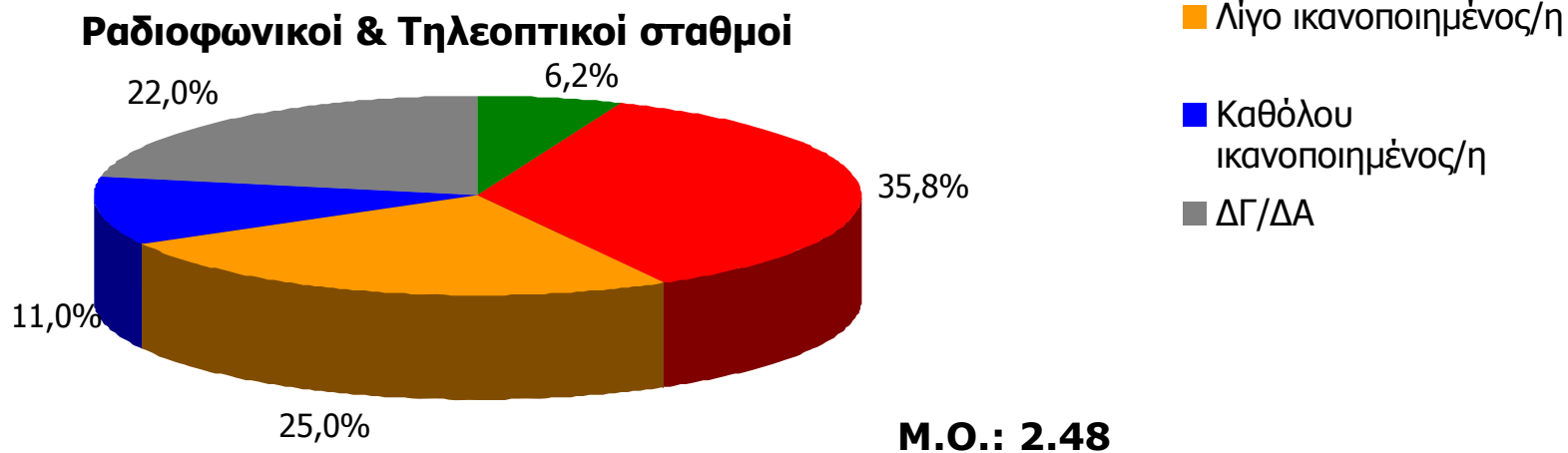
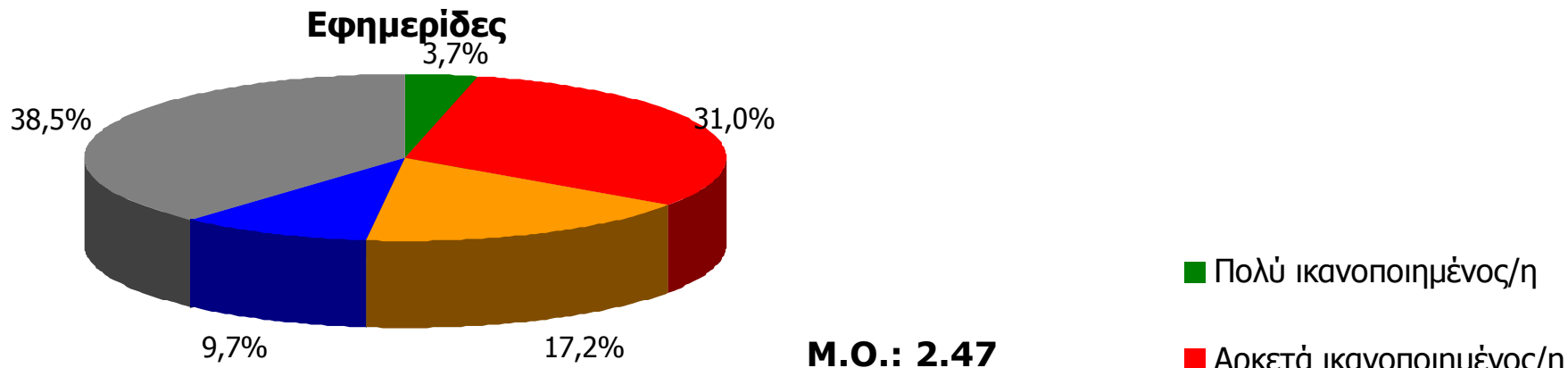
## ΠΡΩΤΕΣ ΑΝΑΦΟΡΕΣ



Βάση = Σύνολο ερωτηθέντων (N=600)

# Γενική ικανοποίηση από ποιότητα ενημέρωσης ΜΜΕ Νομού Γρεβενών [1]

Γενικά πόσο ικανοποιημένος/η αισθάνεστε από την ποιότητα της ενημέρωσης που παρέχουν οι εφημερίδες και οι Ραδιοφωνικοί & Τηλεοπτικοί σταθμοί του Νομού;

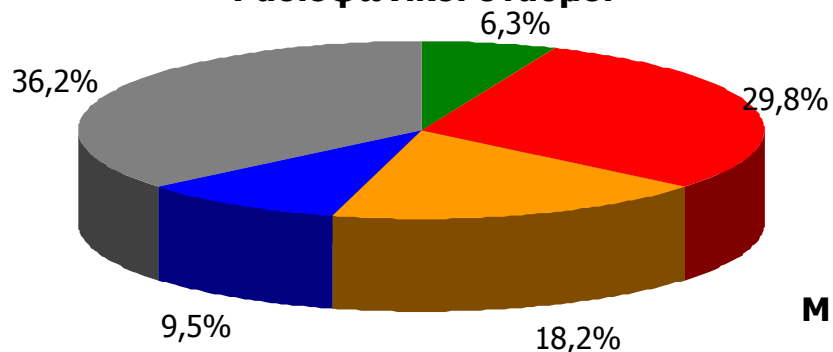


Βάση = Σύνολο ερωτηθέντων (N=600)

# Γενική ικανοποίηση από ποιότητα ενημέρωσης ΜΜΕ Νομού Γρεβενών [2]

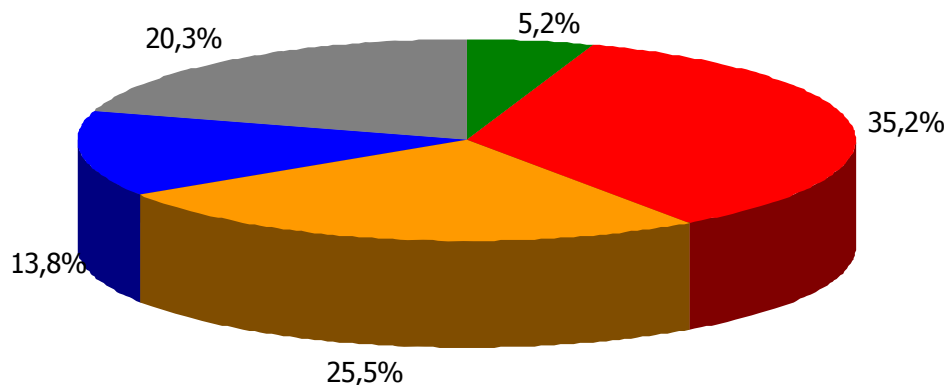
Γενικά πόσο ικανοποιημένος/η αισθάνεστε από την ποιότητα της ενημέρωσης που παρέχουν οι Ραδιοφωνικοί και Τηλεοπτικοί σταθμοί του Νομού;

## Ραδιοφωνικοί σταθμοί



**Μ.Ο.: 2.52**

## Τηλεοπτικοί σταθμοί



**Μ.Ο.: 2.40**

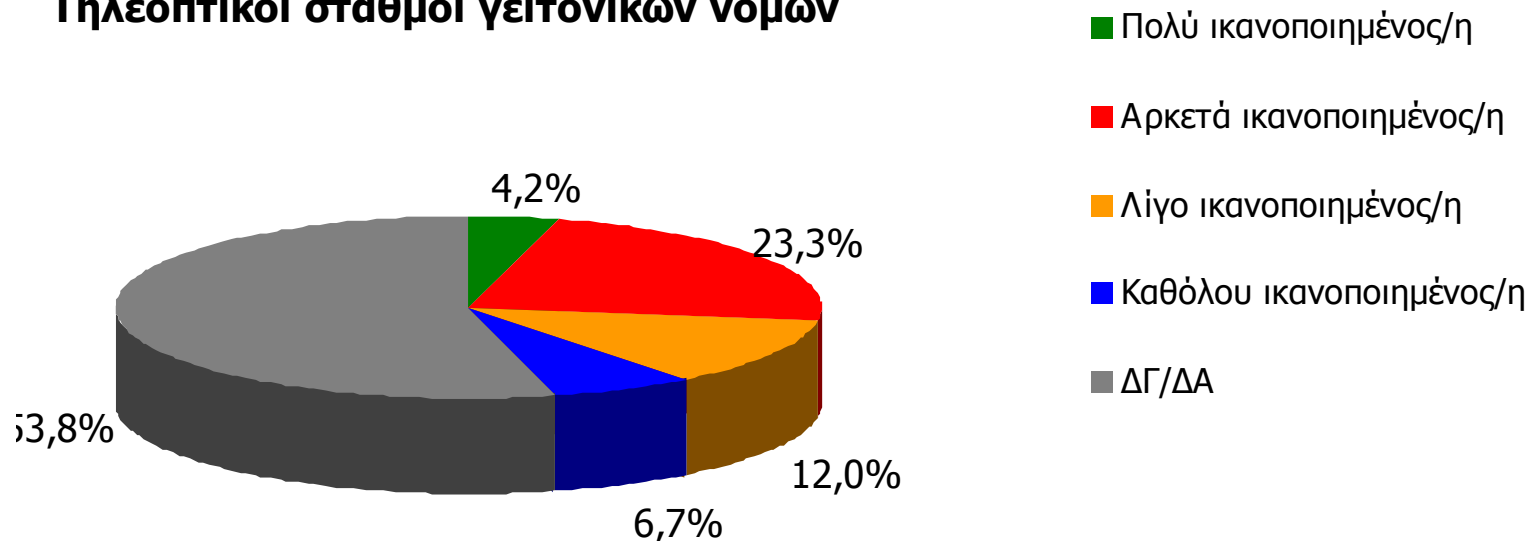
- Πολύ ικανοποιημένος/η
- Αρκετά ικανοποιημένος/η
- Λίγο ικανοποιημένος/η
- Καθόλου ικανοποιημένος/η
- ΔΓ/ΔΑ

Βάση = Σύνολο ερωτηθέντων (N=600)

# Γενική ικανοποίηση από ποιότητα ενημέρωσης Τ/Σ Γειτονικών Νομών [3]

Γενικά πόσο ικανοποιημένος/η αισθάνεστε από την ποιότητα της ενημέρωσης που παρέχουν οι Τηλεοπτικοί σταθμοί που εκπέμπουν από γειτονικούς νομούς;

## Τηλεοπτικοί σταθμοί γειτονικών νομών



**Μ.Ο.: 2.54**

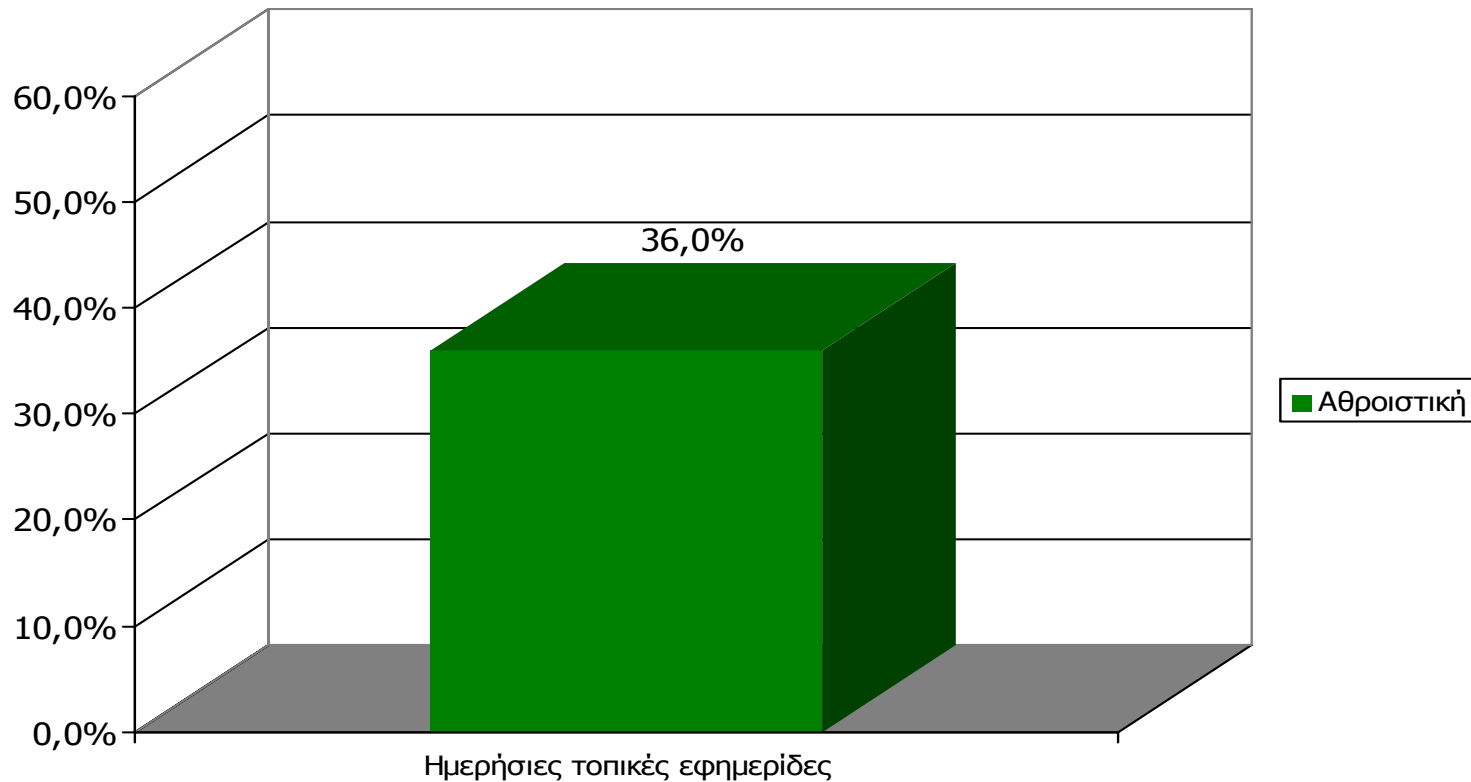
Βάση = Σύνολο ερωτηθέντων (N=600)

---

## ΗΜΕΡΗΣΙΕΣ ΕΦΗΜΕΡΙΔΕΣ ΝΟΜΟΥ ΓΡΕΒΕΝΩΝ

---

# Αθροιστική αναγνωσιμότητα τριμήνου ημερήσιου τοπικού τύπου (έστω 2' το τελευταίο τρίμηνο) Νομού Γρεβενών



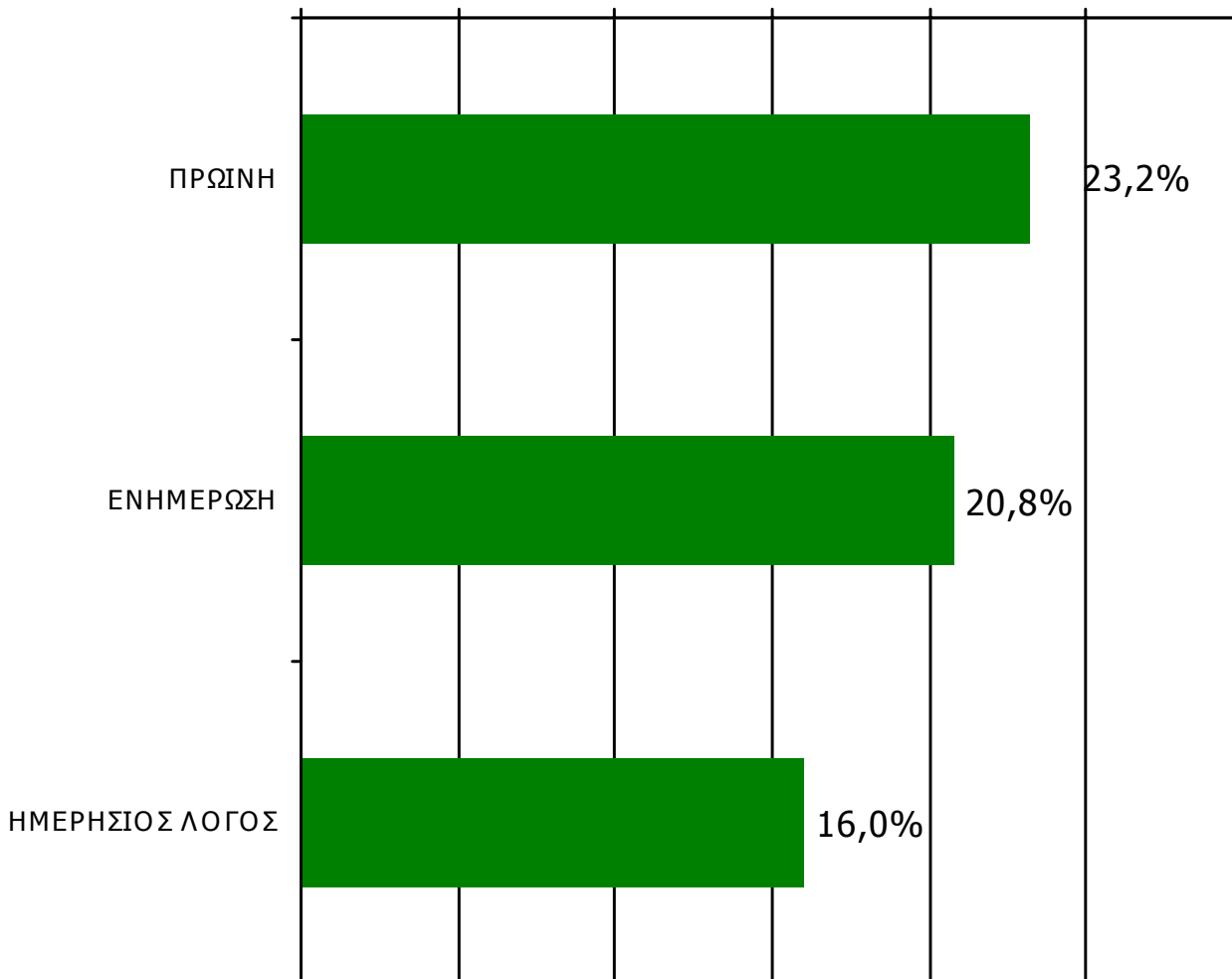
Βάση = Σύνολο ερωτηθέντων (N=600)

**Μ.Ο.: 1.67 Εφημερίδες**

# Αθροιστική αναγνωσιμότητα τριμήνου ημερήσιου τοπικού τύπου (έστω 2' το τελευταίο τρίμηνο) Νομού Γρεβενών

Θα σας διαβάσω μια σειρά από καθημερινές τοπικές εφημερίδες που εκδίδονται στο νομό σας και θέλω να μου πείτε για κάθε μία από αυτές, αν την έχετε διαβάσει ή ξεφυλλίσει για τουλάχιστον 2' το τελευταίο τρίμηνο

0,0% 5,0% 10,0% 15,0% 20,0% 25,0% 30,0%



Βάση = Σύνολο ερωτηθέντων (N=600)

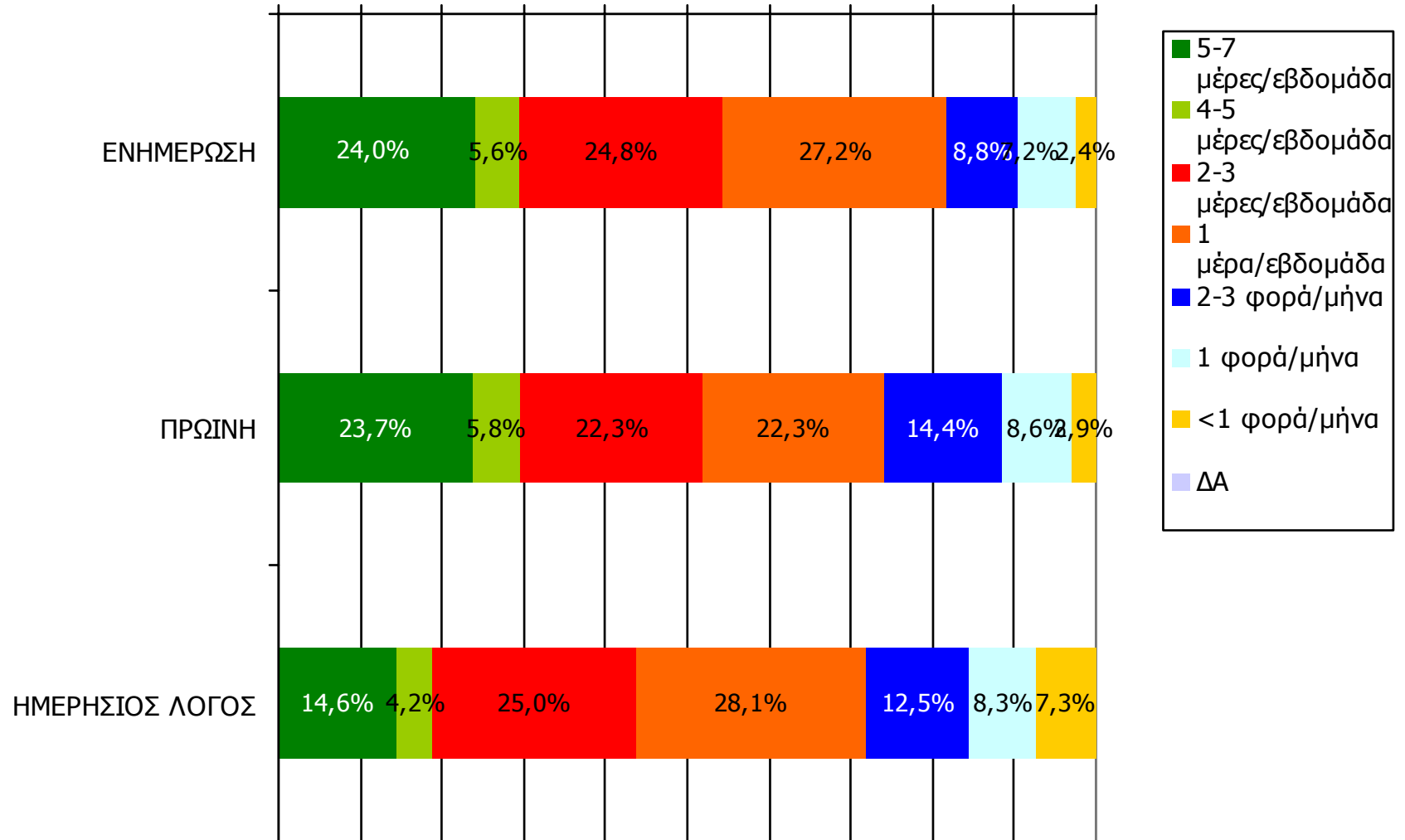
**Αθροιστική αναγνωσιμότητα τριμήνου ημερήσιου τοπικού τύπου  
(έστω 2' το τελευταίο τρίμηνο) Νομού Γρεβενών  
Προβολές στον πληθυσμό 15 ετών και άνω**

Πληθυσμός Νομού Γρεβενών, 15 ετών και άνω: 28.177 άτομα	Προβολή στον πληθυσμό 15 ετών και άνω	95% Διάστημα Εμπιστοσύνης	
		Κάτω φράγμα	Άνω φράγμα
<b>ΠΡΩΙΝΗ</b>	7.000	6.000	7.000
<b>ΕΝΗΜΕΡΩΣΗ</b>	6.000	5.000	7.000
<b>ΗΜΕΡΗΣΙΟΣ ΛΟΓΟΣ</b>	5.000	4.000	5.000

# ΣΥΧΝΟΤΗΤΑ ΑΝΑΓΝΩΣΗΣ ΗΜΕΡΗΣΙΩΝ ΕΦΗΜΕΡΙΔΩΝ Νομού Γρεβενών (έστω 2' το τελευταίο τρίμηνο)

Πόσο συχνά διαβάσετε την εφημερίδα...

0% 10% 20% 30% 40% 50% 60% 70% 80% 90% 100%

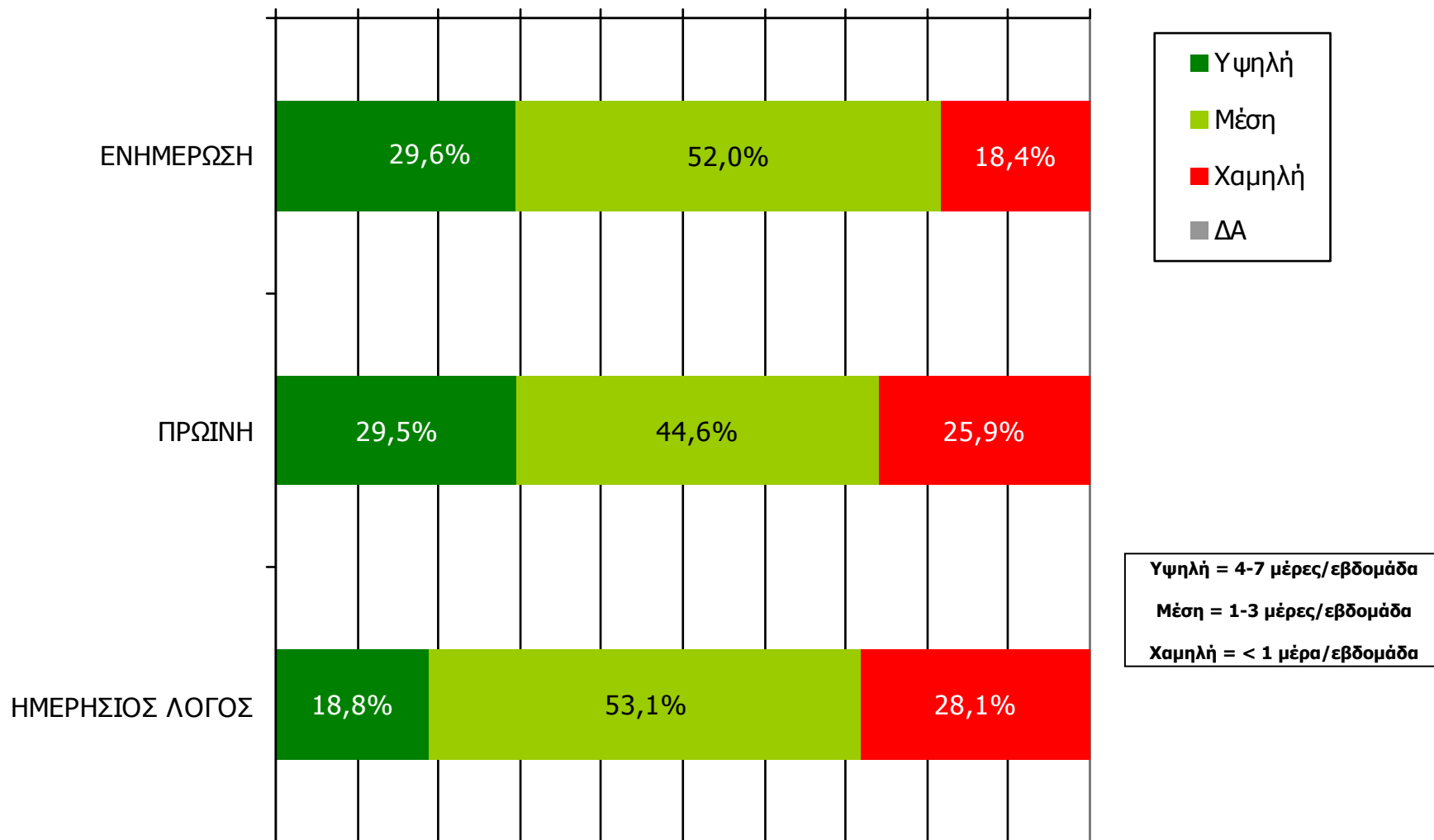


Βάση = Αναγνώστες (τριμήνου) κάθε τίτλου

# ΣΥΧΝΟΤΗΤΑ ΑΝΑΓΝΩΣΗΣ ΗΜΕΡΗΣΙΩΝ ΕΦΗΜΕΡΙΔΩΝ Νομού Γρεβενών (έστω 2' το τελευταίο τρίμηνο)

Πόσο συχνά διαβάζετε την εφημερίδα...

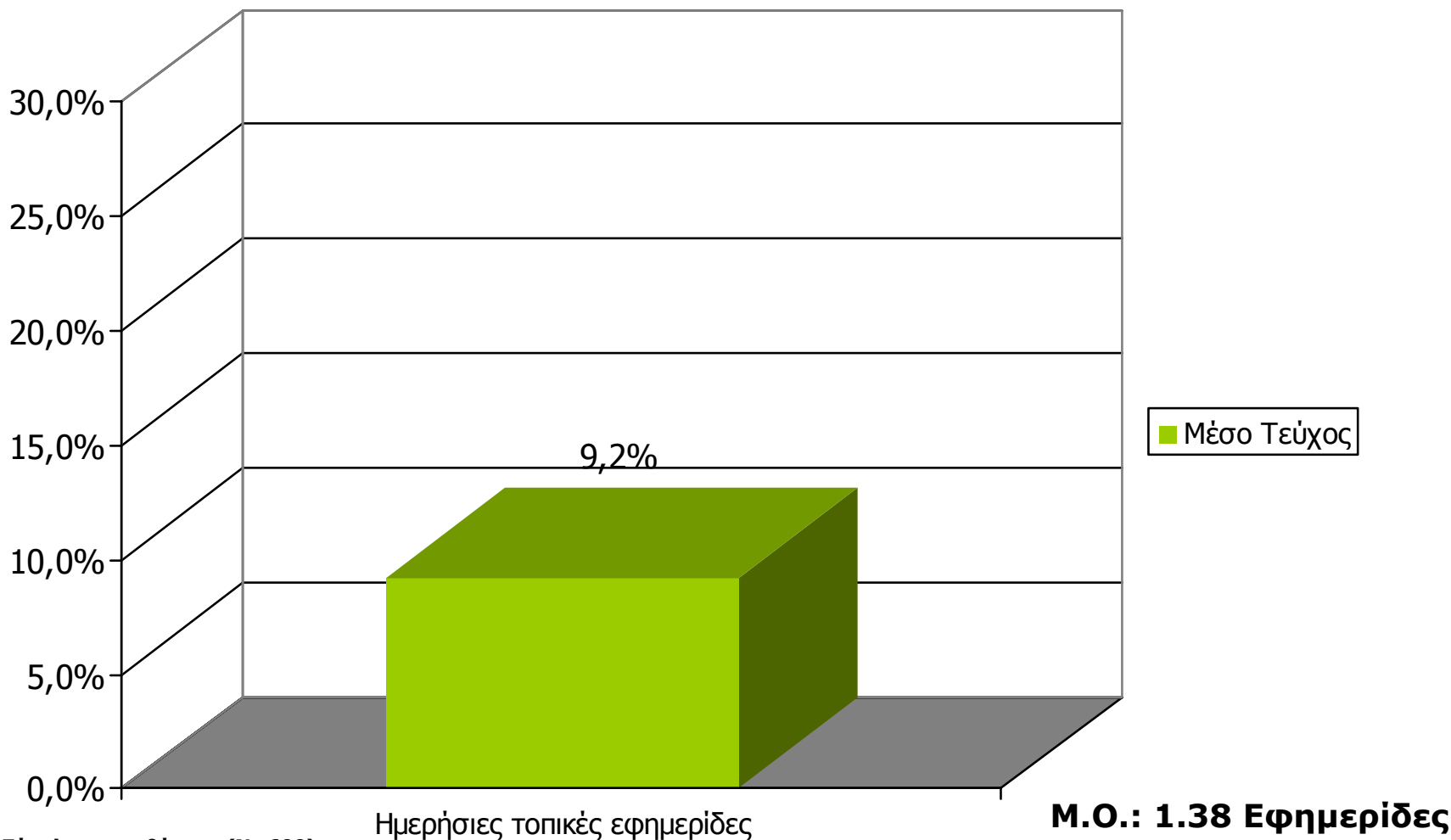
0% 10% 20% 30% 40% 50% 60% 70% 80% 90% 100%



Βάση = Αναγνώστες (τριμήνου) κάθε τίτλου

# Αναγνωσιμότητα μέσου τεύχους ημερήσιου τοπικού τύπου Νομού Γρεβενών

(χθες ή την τελευταία φορά που κυκλοφόρησαν)



Βάση = Σύνολο ερωτηθέντων (N=600)

# Αναγνωσιμότητα μέσου τεύχους ημερήσιου τοπικού τύπου Νομού Γρεβενών

Πότε την διαβάσατε τελευταία φορά; (Χθες ή την τελευταία φορά που κυκλοφόρησε)

0,0% 1,0% 2,0% 3,0% 4,0% 5,0% 6,0%

ΠΡΩΙΝΗ

5,3%

ΕΝΗΜΕΡΩΣΗ

5,2%

ΗΜΕΡΗΣΙΟΣ ΛΟΓΟΣ

2,2%

Βάση = Σύνολο ερωτηθέντων (N=600)

# Αναγνωσιμότητα μέσου τεύχους ημερήσιου τοπικού τύπου Νομού Γρεβενών – Φύλο & Ηλικία

Πότε την διαβάσατε τελευταία φορά; (Χθες ή την τελευταία φορά που κυκλοφόρησε)

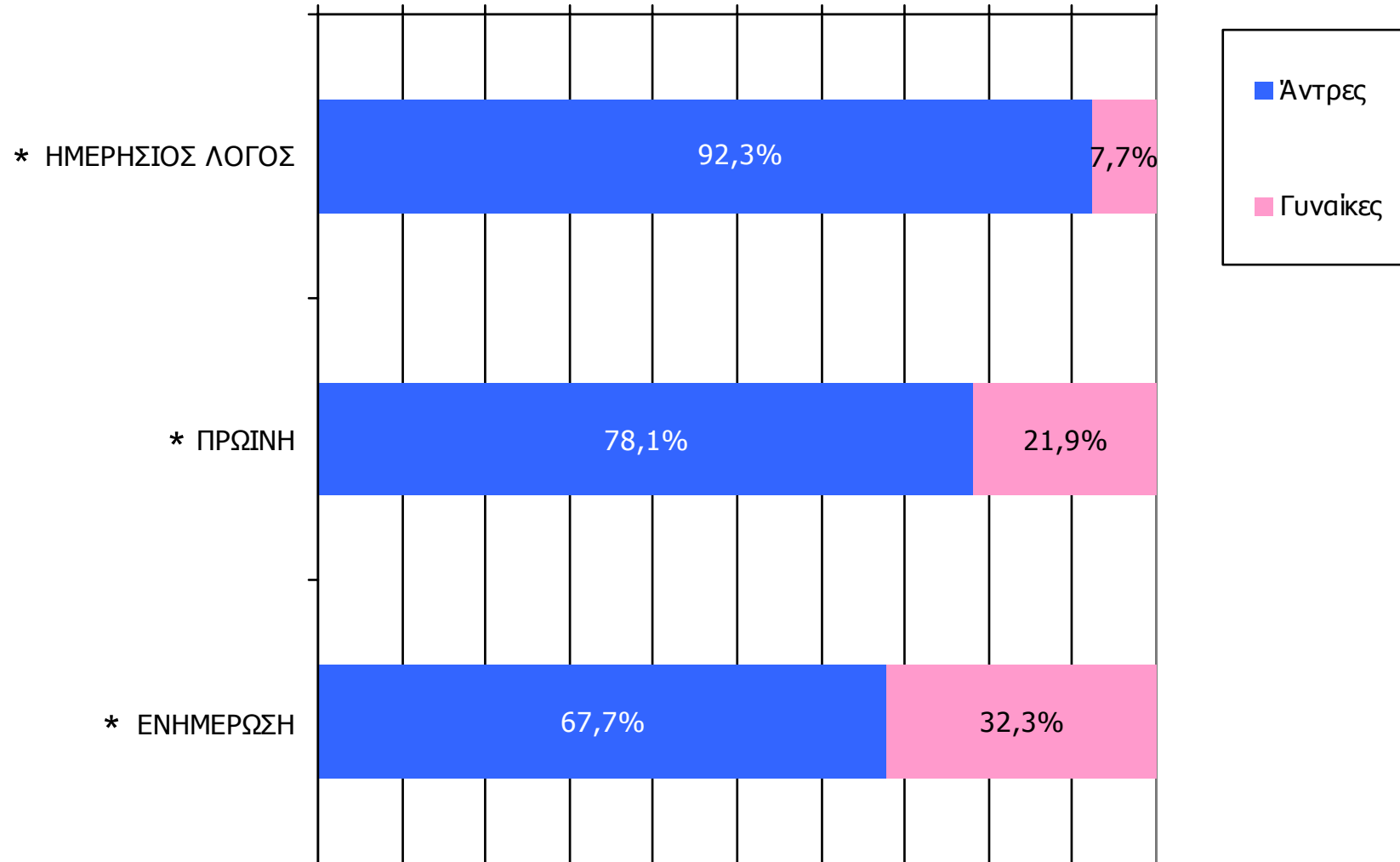
	ΣΥΝΟΛΟ	ΑΝΔΡΕΣ	ΓΥΝΑΙΚΕΣ
<i>Σύνολο ερωτηθέντων</i>	600	300	300
<b>ΠΡΩΙΝΗ</b>	5,3%	8,3%	2,3%
<b>ΕΝΗΜΕΡΩΣΗ</b>	5,2%	7,0%	3,3%
<b>ΗΜΕΡΗΣΙΟΣ ΛΟΓΟΣ</b>	2,2%	4,0%	0,3%

	ΣΥΝΟΛΟ	15-34	35-54	55+
<i>Σύνολο ερωτηθέντων</i>	600	165	168	267
<b>ΠΡΩΙΝΗ</b>	5,3%	7,9%	6,5%	3,0%
<b>ΕΝΗΜΕΡΩΣΗ</b>	5,2%	8,5%	7,1%	1,9%
<b>ΗΜΕΡΗΣΙΟΣ ΛΟΓΟΣ</b>	2,2%	3,0%	1,8%	1,9%

# Αναγνωσιμότητα μέσου τεύχους ημερήσιου τοπικού τύπου Νομού Γρεβενών - Φύλο/ Προφίλ

Πότε την διαβάσατε τελευταία φορά; (Χθες ή την τελευταία φορά που κυκλοφόρησε)

0% 10% 20% 30% 40% 50% 60% 70% 80% 90% 100%



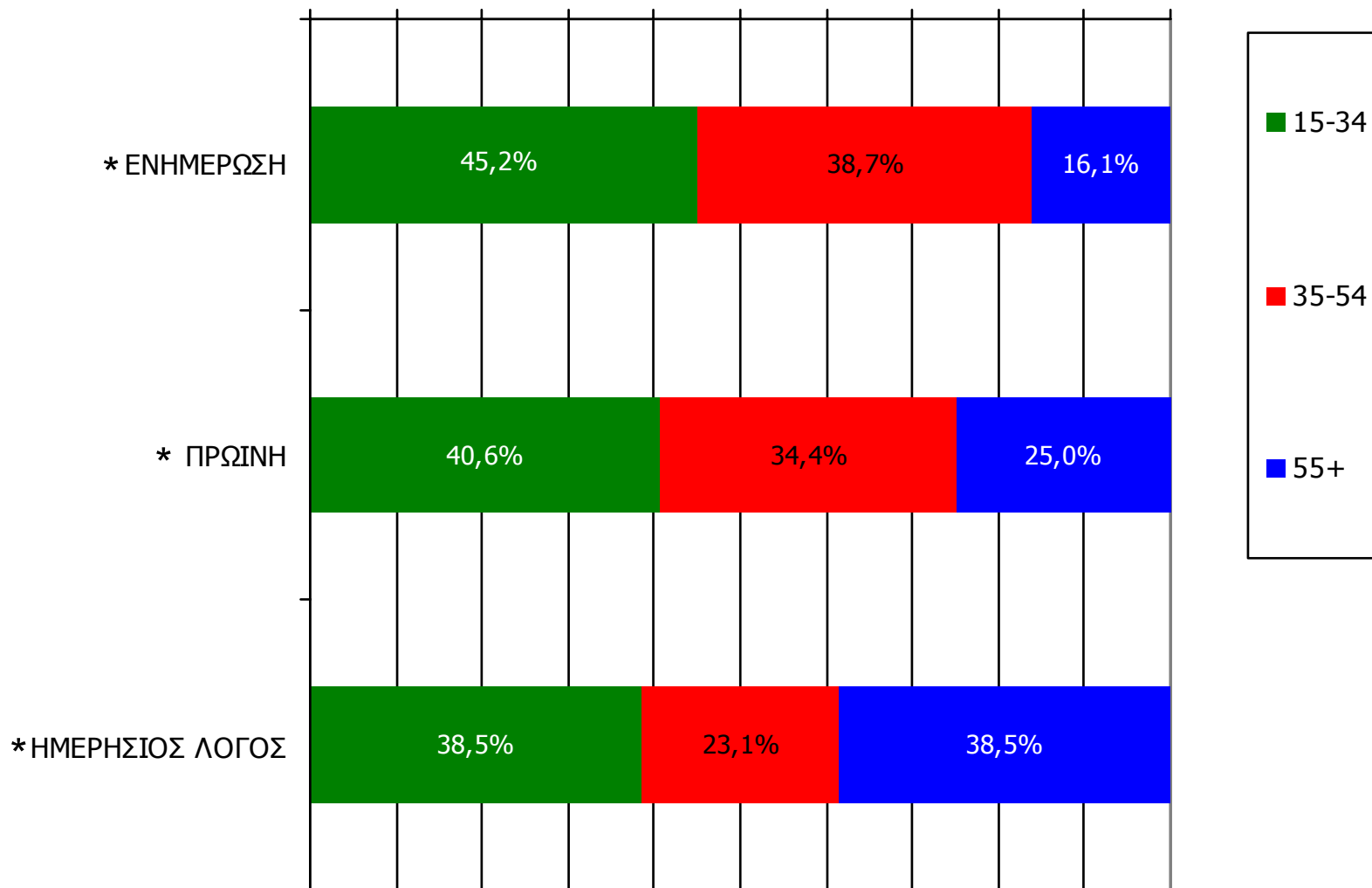
Βάση = Αναγνώστες (μέσου τεύχους) κάθε τίτλου

\* Ενδεικτικά στοιχεία – Βάση μικρότερη των 60 ατόμων

# Αναγνωσιμότητα μέσου τεύχους ημερήσιου τοπικού τύπου Νομού Γρεβενών - Ηλικία/ Προφίλ

Πότε την διαβάσατε τελευταία φορά; (Χθες ή την τελευταία φορά που κυκλοφόρησε)

0% 10% 20% 30% 40% 50% 60% 70% 80% 90% 100%



Βάση = Αναγνώστες (μέσου τεύχους) κάθε τίτλου

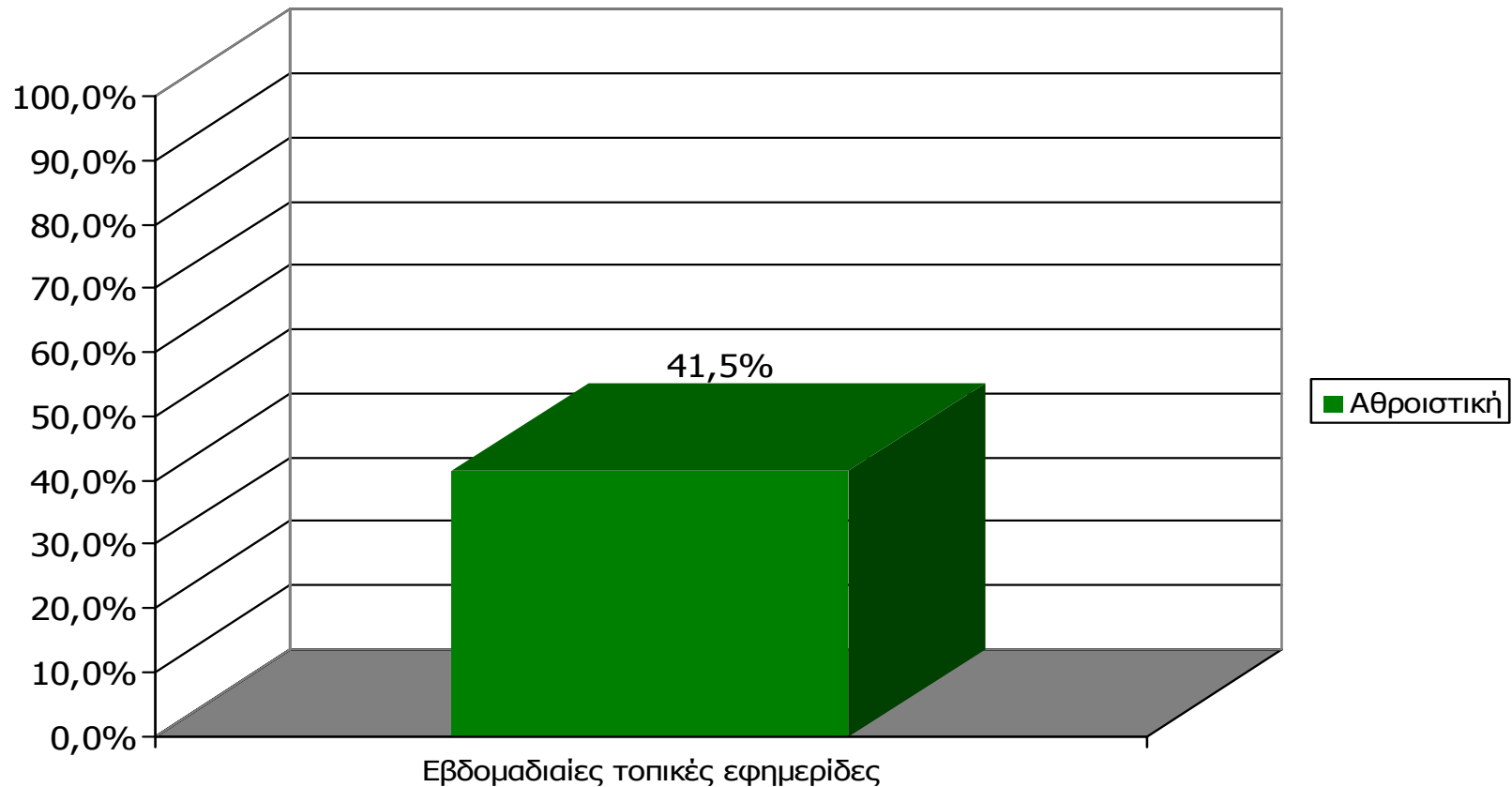
\* Ενδεικτικά στοιχεία – Βάση μικρότερη των 60 ατόμων

---

## **ΕΒΔΟΜΑΔΙΑΙΕΣ ΕΦΗΜΕΡΙΔΕΣ ΝΟΜΟΥ ΓΡΕΒΕΝΩΝ**

---

# Αθροιστική αναγνωσιμότητα τριμήνου εβδομαδιαίου τοπικού τύπου Νομού Γρεβενών (έστω 2' το τελευταίο τρίμηνο)

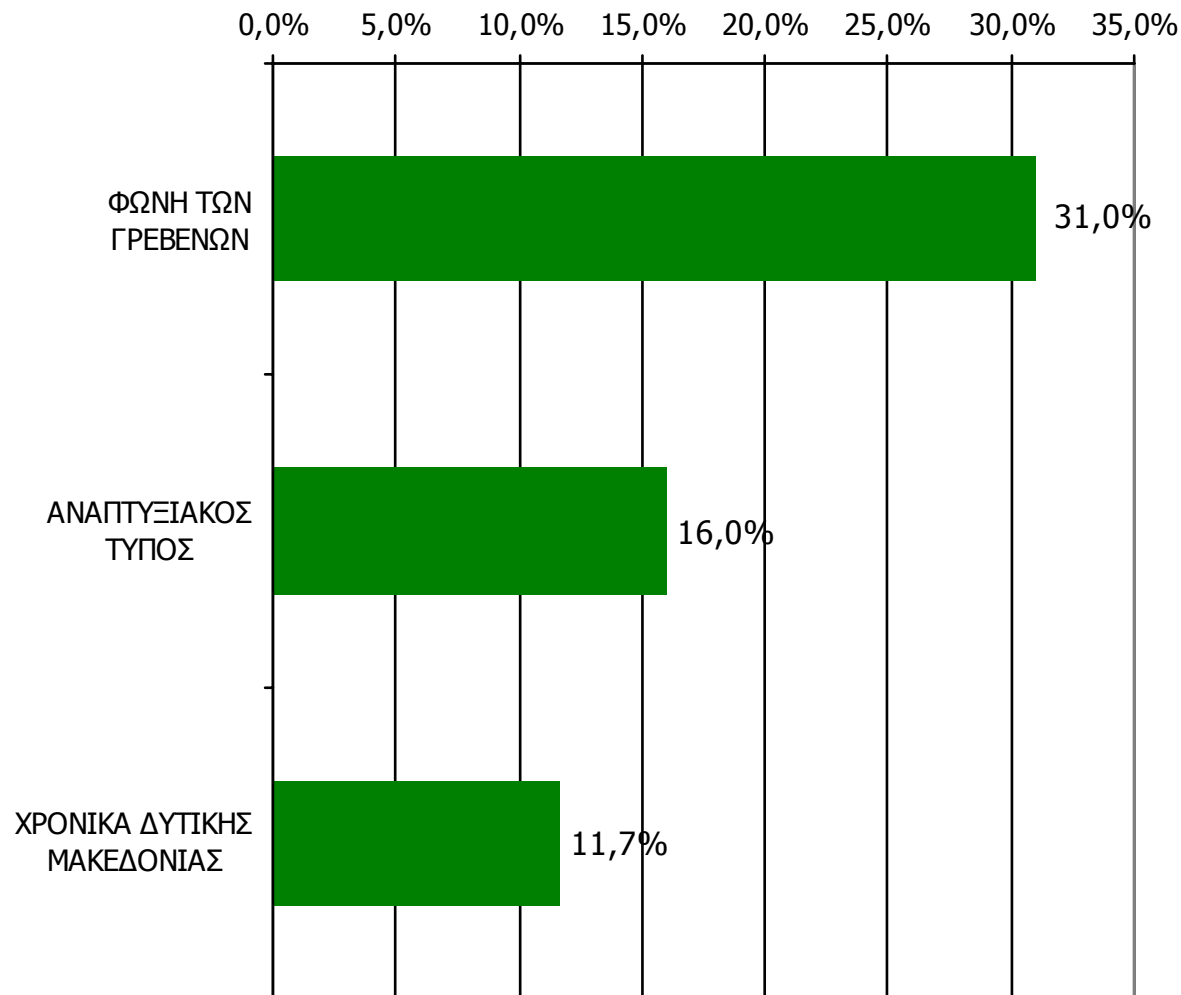


**Μ.Ο.: 1.41 Εφημερίδες**

Βάση = Σύνολο ερωτηθέντων (N=600)

# Αθροιστική αναγνωσιμότητα τριμήνου εβδομαδιαίου τοπικού τύπου Νομού Γρεβενών (έστω 2' το τελευταίο τρίμηνο)

Θα σας διαβάσω τώρα μια σειρά από εβδομαδιαίες τοπικές εφημερίδες που εκδίδονται στο νομό σας και θέλω να μου πείτε για κάθε μία από αυτές, αν την έχετε διαβάσει ή ξεφυλλίσει για τουλάχιστον 2' το τελευταίο τρίμηνο



Βάση = Σύνολο ερωτηθέντων (N=600)

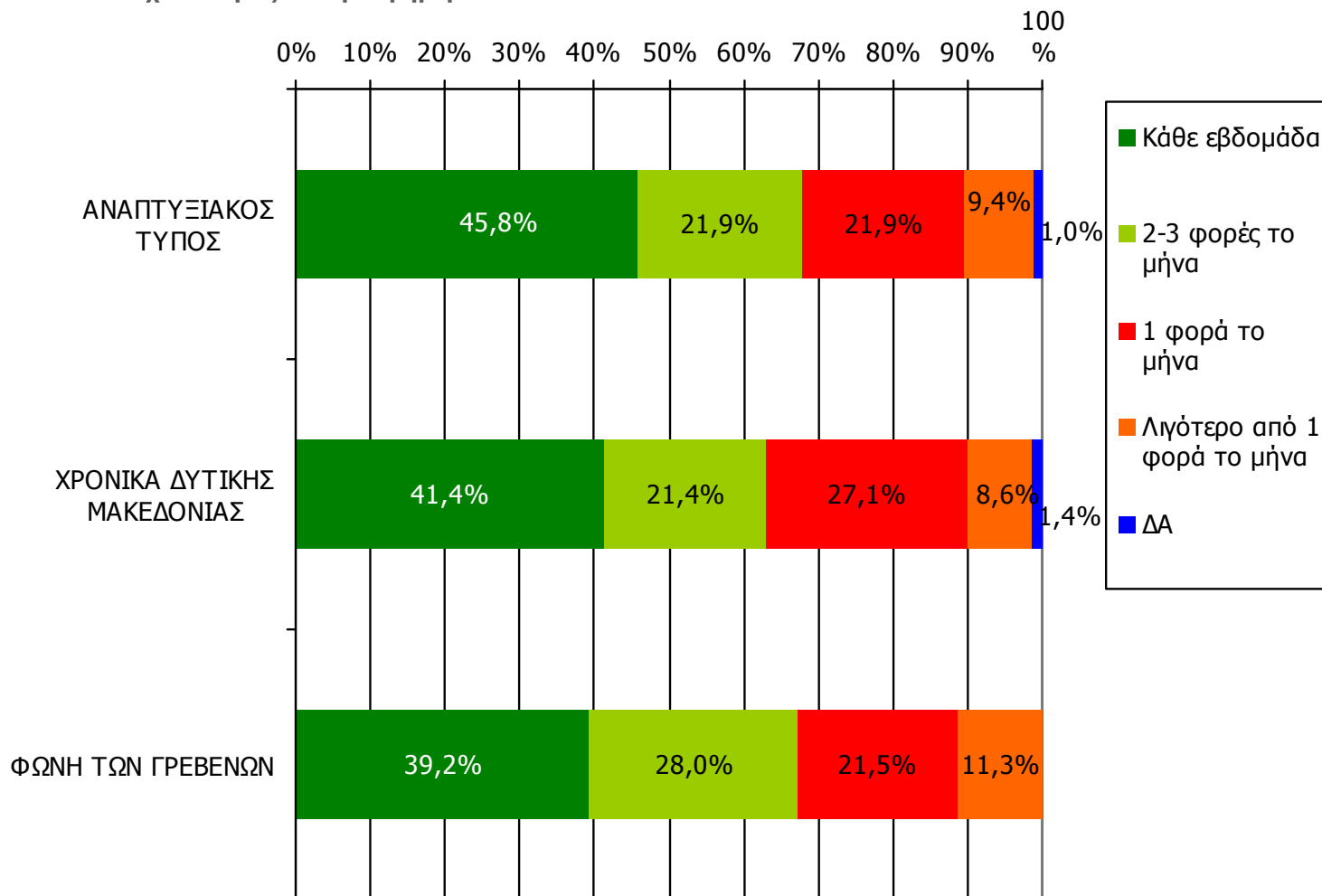
# Αθροιστική αναγνωσιμότητα τριμήνου εβδομαδιαίου τοπικού τύπου Νομού Γρεβενών (έστω 2' το τελευταίο τρίμηνο)

## Προβολές στον πληθυσμό 15 ετών και άνω

Πληθυσμός Νομού Γρεβενών, 15 ετών και άνω: 28.177 άτομα	Προβολή στον πληθυσμό 15 ετών και άνω	95% Διάστημα Εμπιστοσύνης	
		Κάτω φράγμα	Άνω φράγμα
<b>ΦΩΝΗ ΤΩΝ ΓΡΕΒΕΝΩΝ</b>	9.000	8.000	10.000
<b>ΑΝΑΠΤΥΞΙΑΚΟΣ ΤΥΠΟΣ</b>	5.000	4.000	5.000
<b>ΧΡΟΝΙΚΑ ΔΥΤΙΚΗΣ ΜΑΚΕΔΟΝΙΑΣ</b>	3.000	3.000	4.000

# ΣΥΧΝΟΤΗΤΑ ΑΝΑΓΝΩΣΗΣ ΕΒΔΟΜΑΔΙΑΙΩΝ ΕΦΗΜΕΡΙΔΩΝ Νομού Γρεβενών (έστω 2' το τελευταίο τρίμηνο)

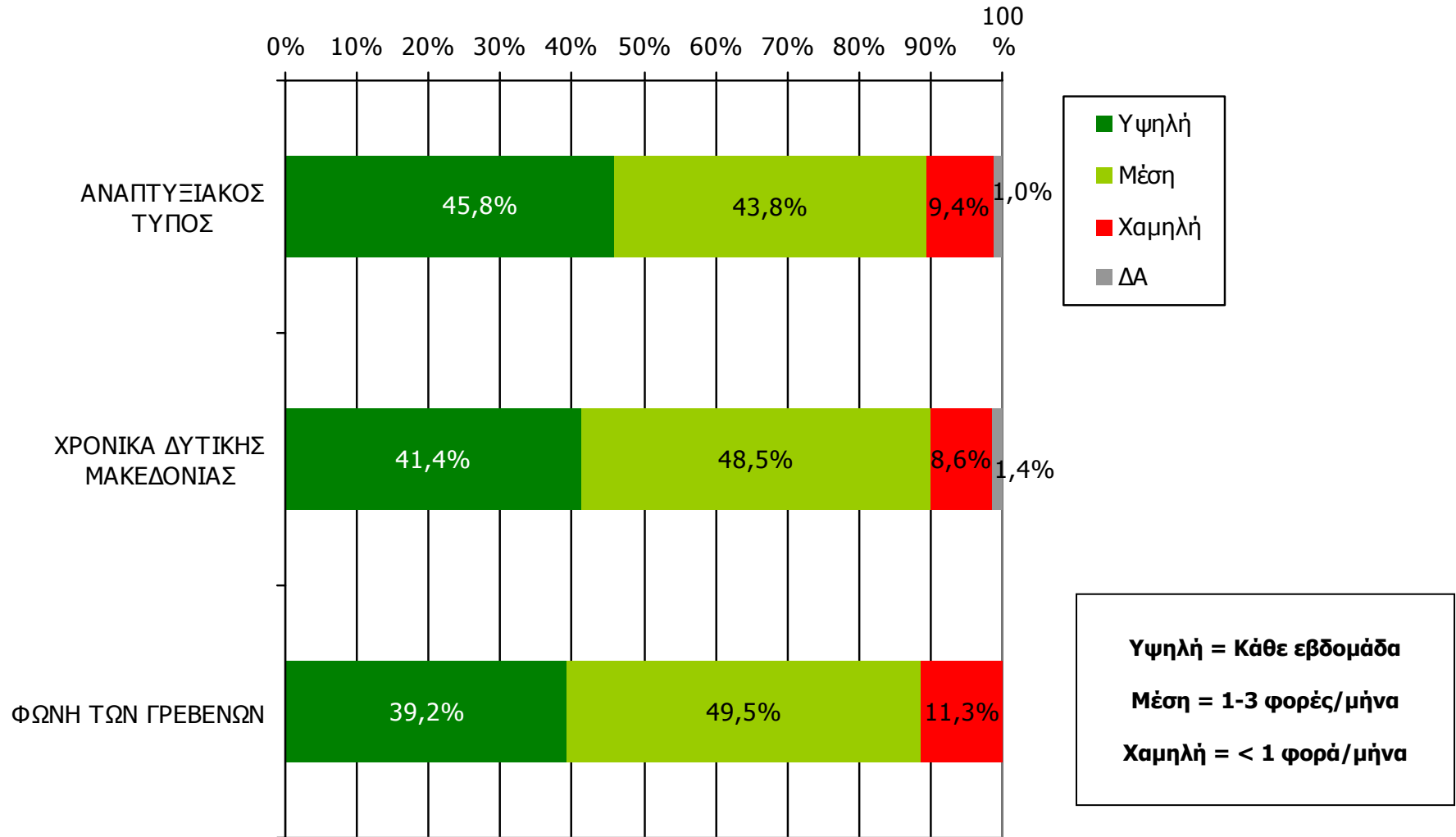
Πόσο συχνά διαβάζετε την εφημερίδα...



Βάση = Αναγνώστες (τριμήνου) κάθε τίτλου

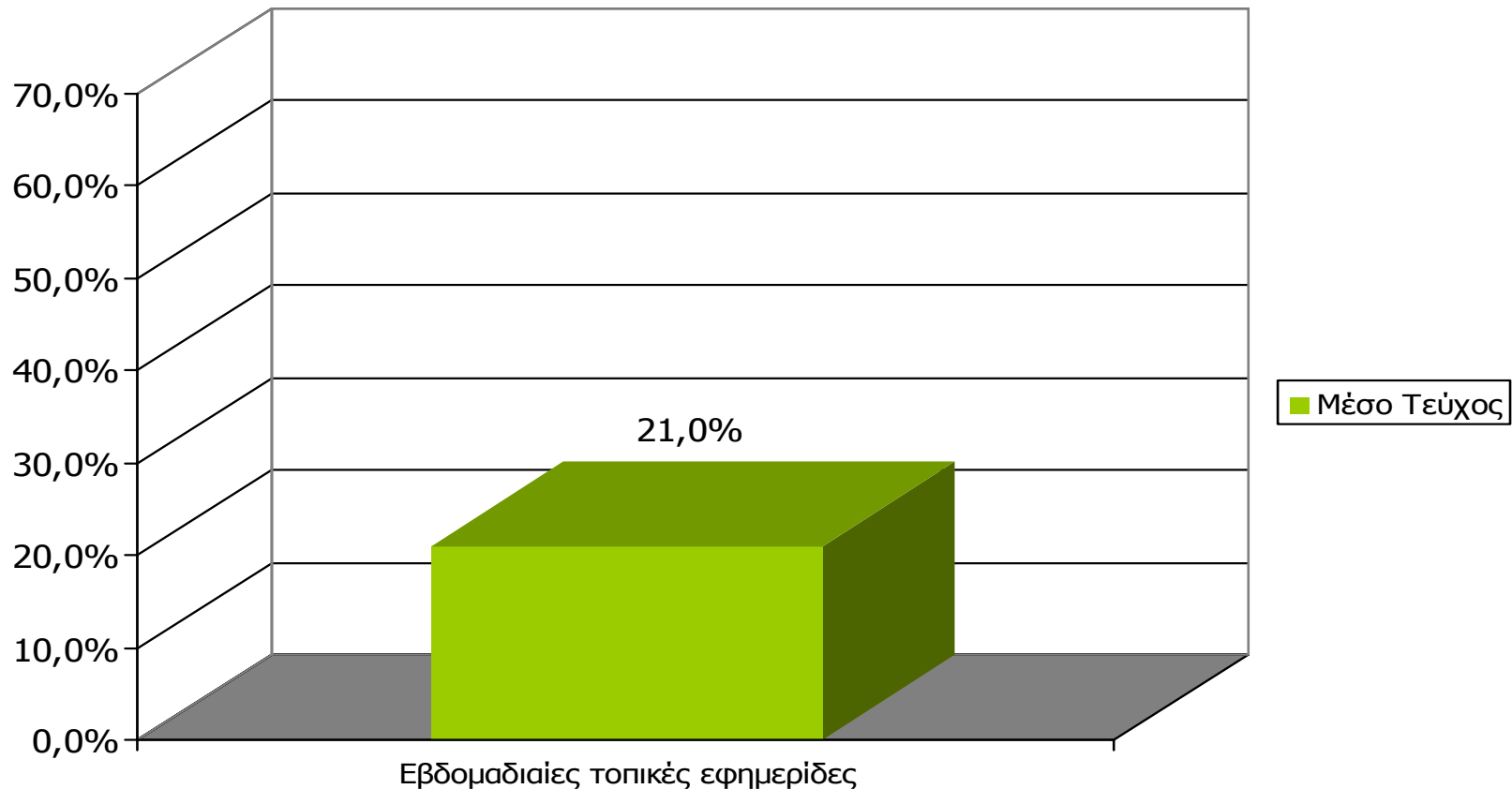
# ΣΥΧΝΟΤΗΤΑ ΑΝΑΓΝΩΣΗΣ ΕΒΔΟΜΑΔΙΑΙΩΝ ΕΦΗΜΕΡΙΔΩΝ Νομού Γρεβενών (έστω 2' το τελευταίο τρίμηνο)

Πόσο συχνά διαβάζετε την εφημερίδα...



Βάση = Αναγνώστες (τριμήνου) κάθε τίτλου

# Αναγνωσιμότητα μέσω τεύχους εβδομαδιαίου τοπικού τύπου Νομού Γρεβενών (Τελευταία εβδομάδα)

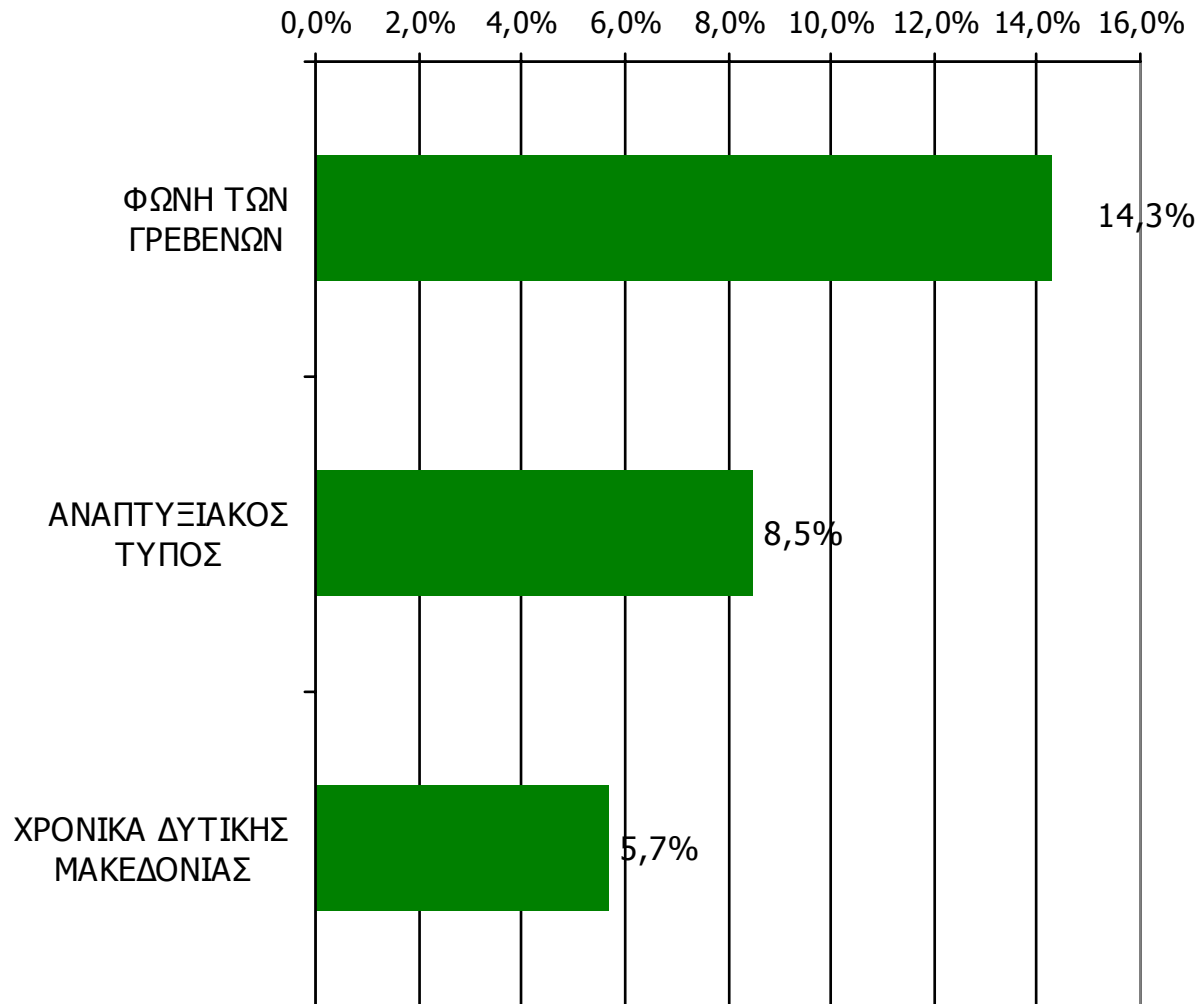


Βάση = Σύνολο ερωτηθέντων (N=600)

**Μ.Ο.: 1.36 Εφημερίδες**

# Αναγνωσιμότητα μέσω τεύχους εβδομαδιαίου τοπικού τύπου Νομού Γρεβενών

Πότε την διαβάσατε τελευταία φορά; (Την τελευταία εβδομάδα)



Βάση = Σύνολο ερωτηθέντων (N=600)

# Αναγνωσιμότητα μέσου τεύχους εβδομαδιαίου τοπικού τύπου Νομού Γρεβενών – Φύλο & Ηλικία

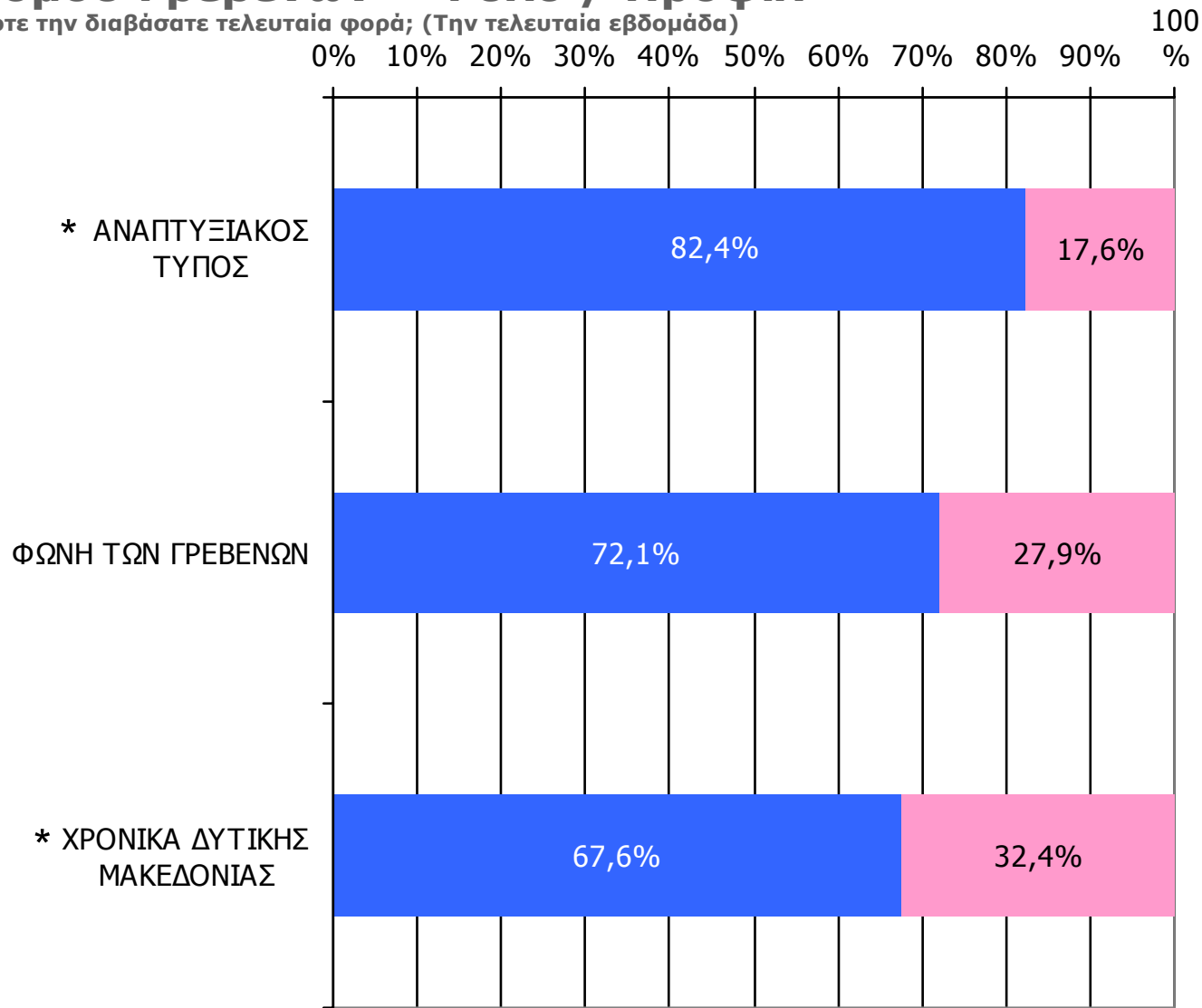
Πότε την διαβάσατε τελευταία φορά; (Την τελευταία εβδομάδα)

	ΣΥΝΟΛΟ	ΑΝΔΡΕΣ	ΓΥΝΑΙΚΕΣ
<i>Σύνολο ερωτηθέντων</i>	600	300	300
<b>ΦΩΝΗ ΤΩΝ ΓΡΕΒΕΝΩΝ</b>	14,3%	20,7%	8,0%
<b>ΑΝΑΠΤΥΞΙΑΚΟΣ ΤΥΠΟΣ</b>	8,5%	14,0%	3,0%
<b>ΧΡΟΝΙΚΑ ΔΥΤΙΚΗΣ ΜΑΚΕΔΟΝΙΑΣ</b>	5,7%	7,7%	3,7%

	ΣΥΝΟΛΟ	15-34	35-54	55+
<i>Σύνολο ερωτηθέντων</i>	600	165	168	267
<b>ΦΩΝΗ ΤΩΝ ΓΡΕΒΕΝΩΝ</b>	14,3%	14,5%	20,8%	10,1%
<b>ΑΝΑΠΤΥΞΙΑΚΟΣ ΤΥΠΟΣ</b>	8,5%	8,5%	16,1%	3,7%
<b>ΧΡΟΝΙΚΑ ΔΥΤΙΚΗΣ ΜΑΚΕΔΟΝΙΑΣ</b>	5,7%	5,5%	9,5%	3,4%

# Αναγνωσιμότητα μέσου τεύχους εβδομαδιαίου τοπικού τύπου Νομού Γρεβενών – Φύλο / Προφίλ

Πότε την διαβάσατε τελευταία φορά; (Την τελευταία εβδομάδα)

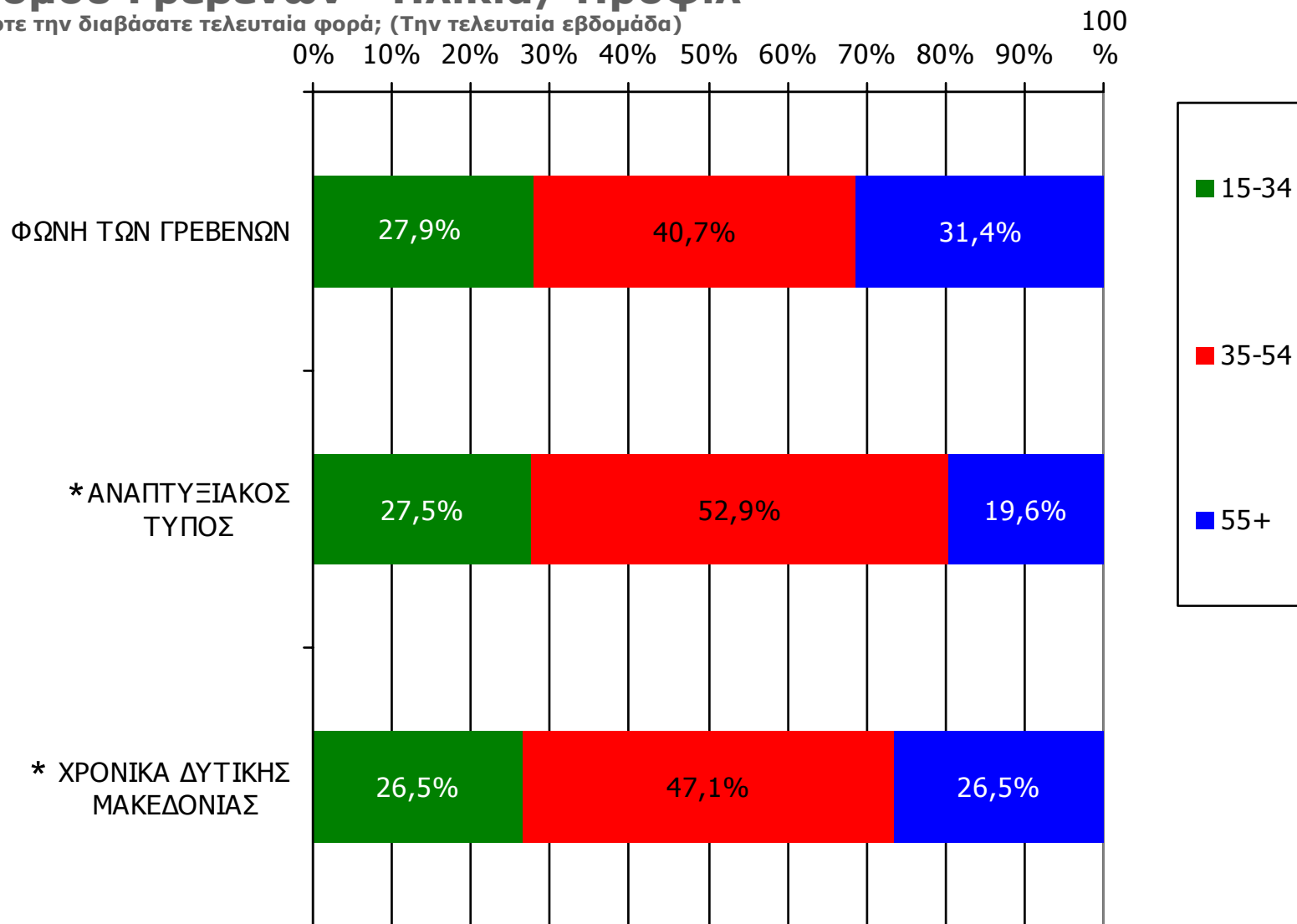


Βάση = Αναγνώστες (μέσου τεύχους) κάθε τίτλου

\* Ενδεικτικά στοιχεία – Βάση μικρότερη των 60 ατόμων

# Αναγνωσιμότητα μέσου τεύχους εβδομαδιαίου τοπικού τύπου Νομού Γρεβενών - Ηλικία/ Προφίλ

Πότε την διαβάσατε τελευταία φορά; (Την τελευταία εβδομάδα)



Βάση = Αναγνώστες (μέσου τεύχους) κάθε τίτλου

\* Ενδεικτικά στοιχεία – Βάση μικρότερη των 60 ατόμων

---

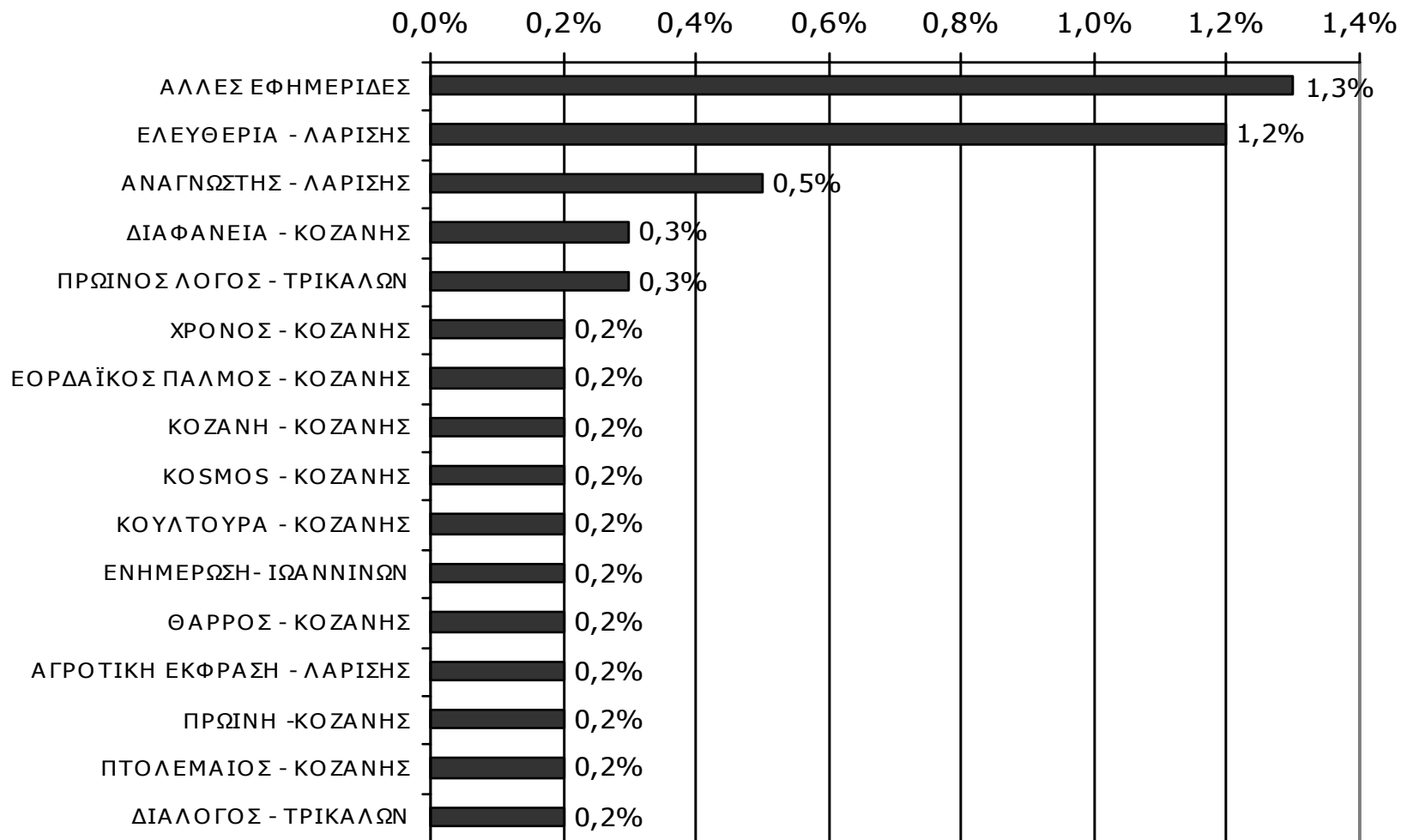
## ΕΦΗΜΕΡΙΔΕΣ ΟΜΟΡΩΝ ΝΟΜΩΝ

---

# ΑΝΑΓΝΩΣΗ ΕΦΗΜΕΡΙΔΩΝ ΟΜΟΡΩΝ ΝΟΜΩΝ

Διαβάσατε το τελευταίο τρίμηνο, άλλες τοπικές καθημερινές ή εβδομαδιαίες εφημερίδες που κυκλοφόρησαν στο νομό σας; Αν ναι, ποιες;

(Δεν διάβασαν: 94,7%)



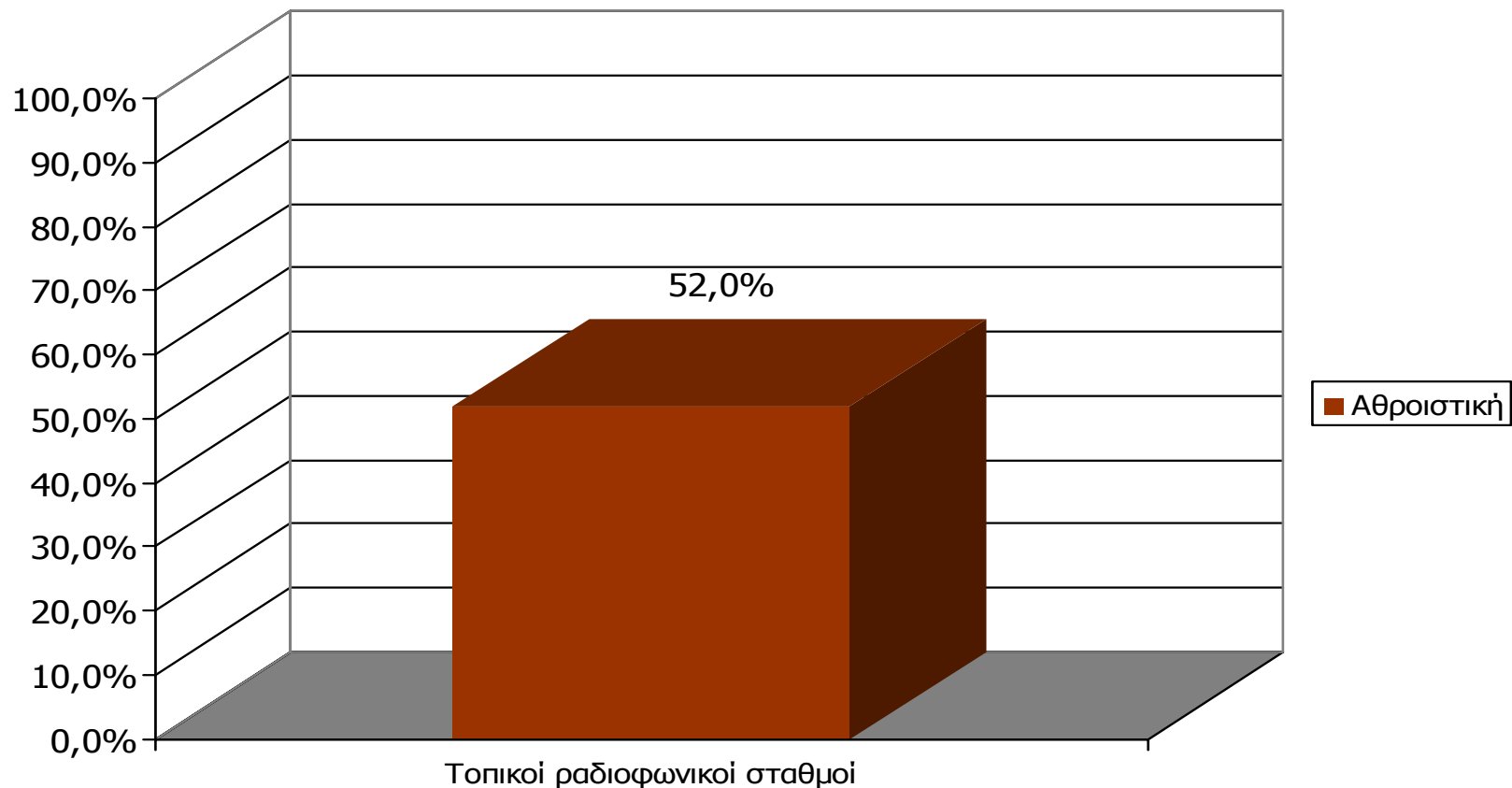
Βάση = Σύνολο ερωτηθέντων (N=600)

---

## **ΡΑΔΙΟΦΩΝΙΚΟΙ ΣΤΑΘΜΟΙ ΝΟΜΟΥ ΓΡΕΒΕΝΩΝ**

---

# Αθροιστική ακροαματικότητα εβδομάδας τοπικών Ρ/Σ Νομού Γρεβενών (λίγα λεπτά την τελευταία εβδομάδα)

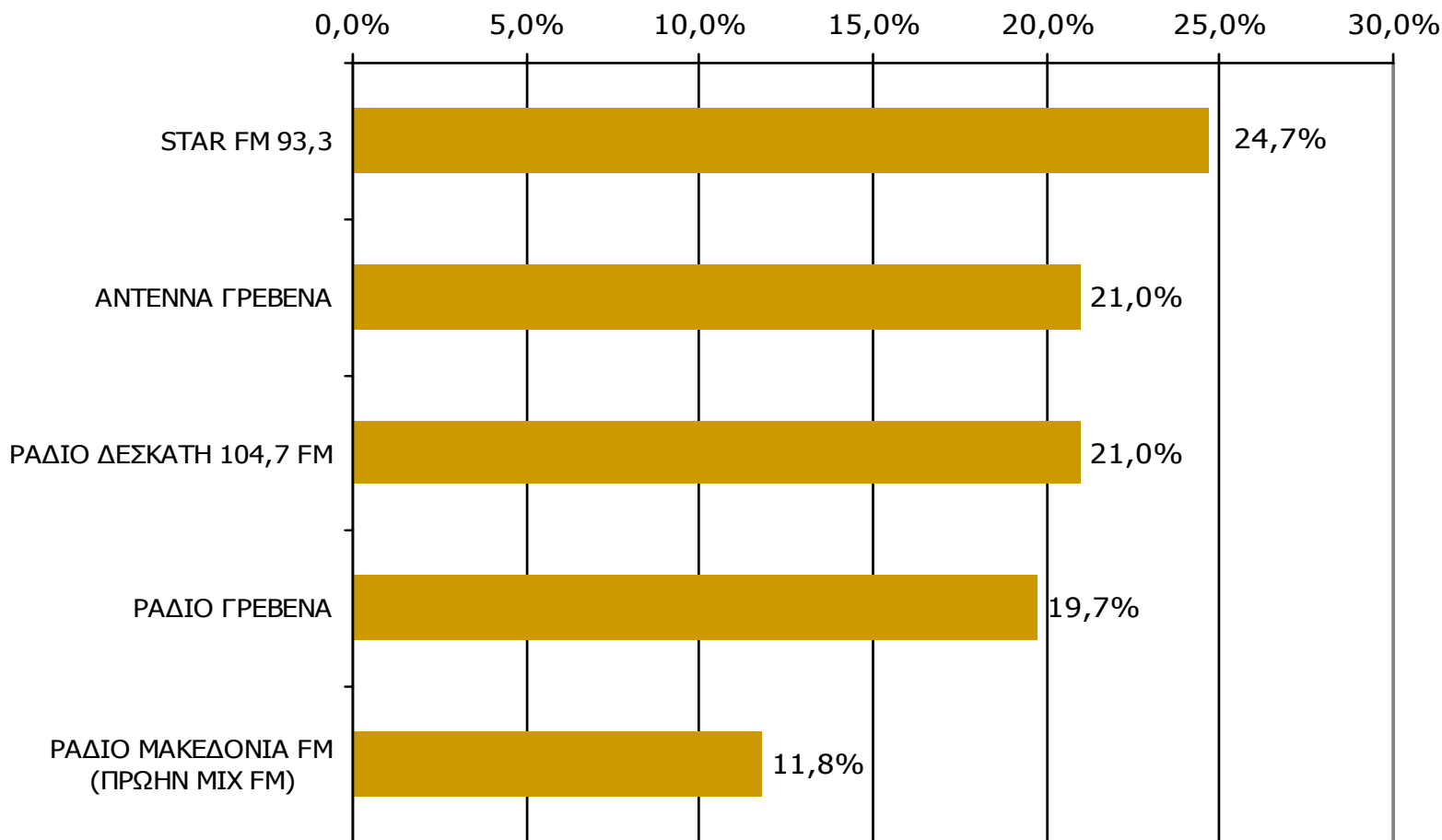


**Μ.Ο.: 1.89 Ρ/Σ**

Βάση = Σύνολο ερωτηθέντων (N=600)

# Αθροιστική ακροαματικότητα εβδομάδας τοπικών Ρ/Σ Νομού Γρεβενών (λίγα λεπτά την τελευταία εβδομάδα)

Θα σας διαβάσω μια σειρά από τοπικούς ραδιοφωνικούς σταθμούς που εκπέμπουν στο νομό σας και θέλω να μου πείτε για κάθε έναν από αυτούς, αν τον ακούσατε την τελευταία εβδομάδα για τουλάχιστον λίγα λεπτά.



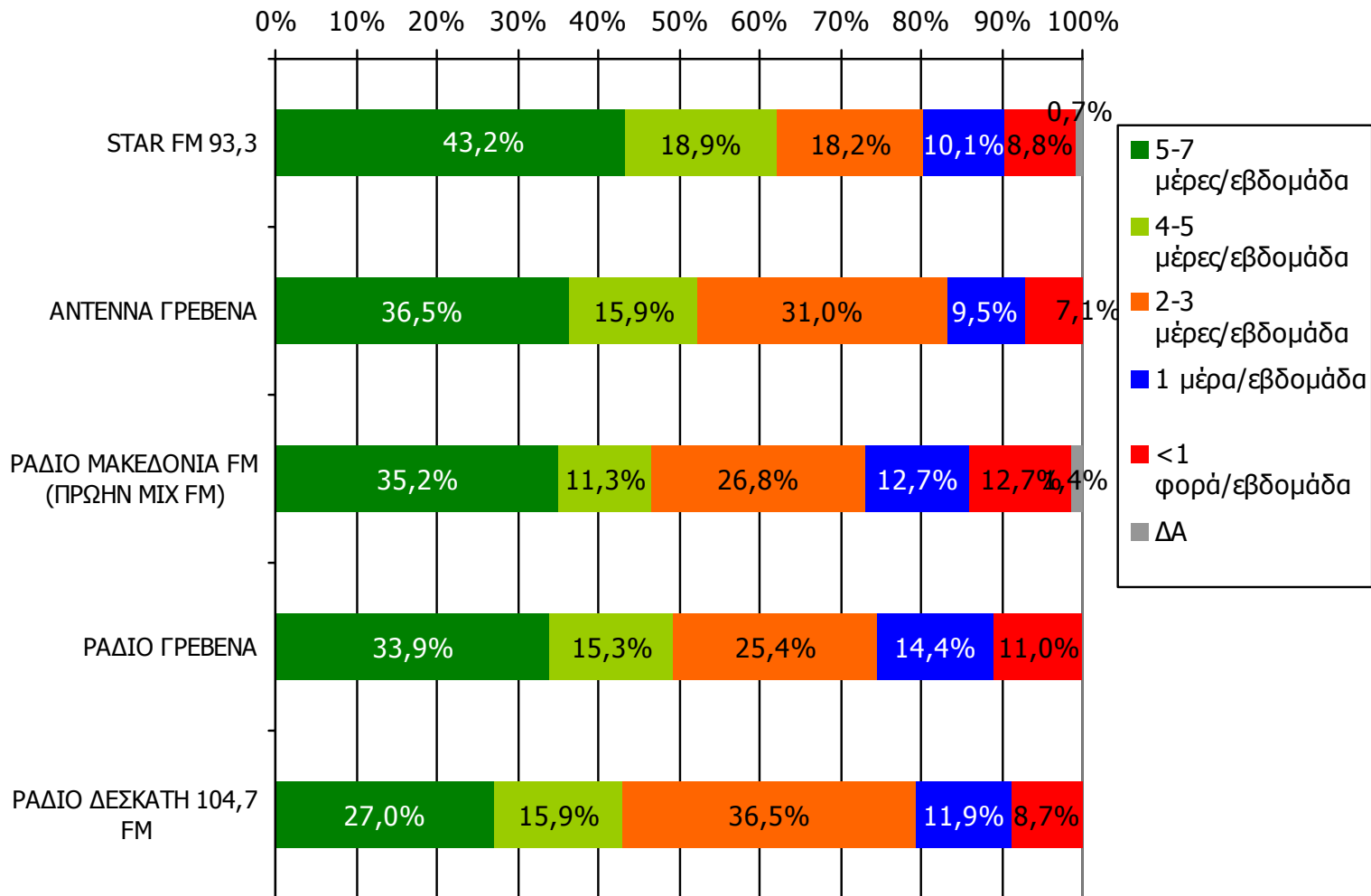
Βάση = Σύνολο ερωτηθέντων (N=600)

**Αθροιστική ακροαματικότητα εβδομάδας τοπικών Ρ/Σ  
Νομού Γρεβενών (λίγα λεπτά την τελευταία εβδομάδα)  
Προβολές στον πληθυσμό 15 ετών και άνω**

Πληθυσμός Νομού Γρεβενών, 15 ετών και άνω: 28.177 άτομα	Προβολή στον πληθυσμό 15 ετών και άνω	95% Διάστημα Εμπιστοσύνης	
		Κάτω φράγμα	Άνω φράγμα
<b>STAR FM 93,3</b>	7.000	6.000	8.000
<b>ANTENNA ΓΡΕΒΕΝΑ</b>	6.000	5.000	7.000
<b>ΡΑΔΙΟ ΔΕΣΚΑΤΗ 104,7 FM</b>	6.000	5.000	7.000
<b>ΡΑΔΙΟ ΓΡΕΒΕΝΑ</b>	6.000	5.000	6.000
<b>ΡΑΔΙΟ ΜΑΚΕΔΟΝΙΑ FM (ΠΡΩΗΝ MIX FM)</b>	3.000	3.000	4.000

# ΣΥΧΝΟΤΗΤΑ ΑΚΡΟΑΣΗΣ ΡΑΔΙΟΦΩΝΙΚΩΝ ΣΤΑΘΜΩΝ Νομού Γρεβενών (λίγα λεπτά την τελευταία εβδομάδα)

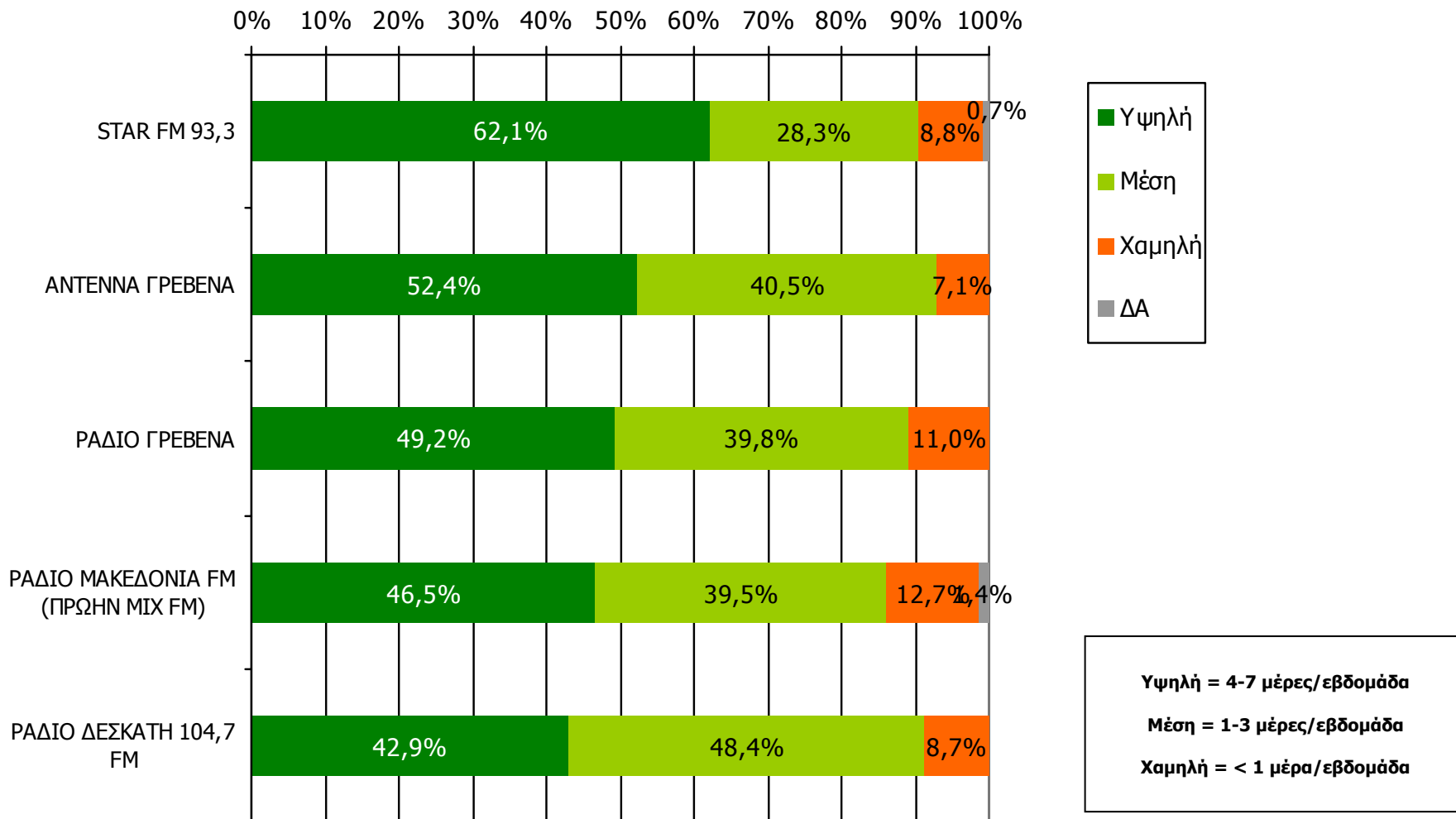
Πόσο συχνά ακούτε το ραδιοφωνικό σταθμό...



Βάση = Ακροατές (εβδομάδας) κάθε σταθμού

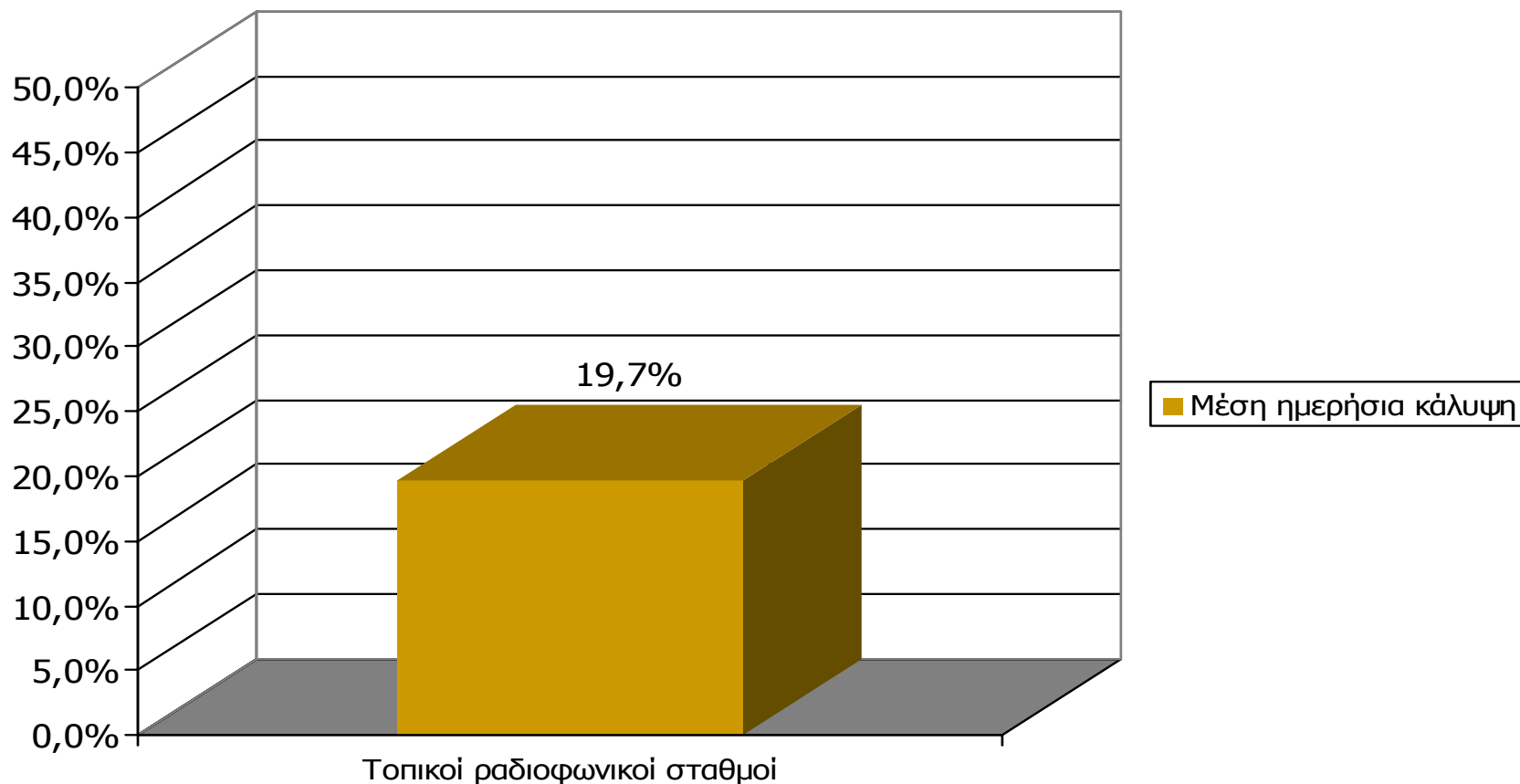
# ΣΥΧΝΟΤΗΤΑ ΑΚΡΟΑΣΗΣ ΡΑΔΙΟΦΩΝΙΚΩΝ ΣΤΑΘΜΩΝ Νομού Γρεβενών (λίγα λεπτά την τελευταία εβδομάδα)

Πόσο συχνά ακούτε το ραδιοφωνικό σταθμό...



Βάση = Ακροατές (εβδομάδας) κάθε σταθμού

# Μέση ημερήσια κάλυψη τοπικών Ρ/Σ Νομού Γρεβενών (χθες)

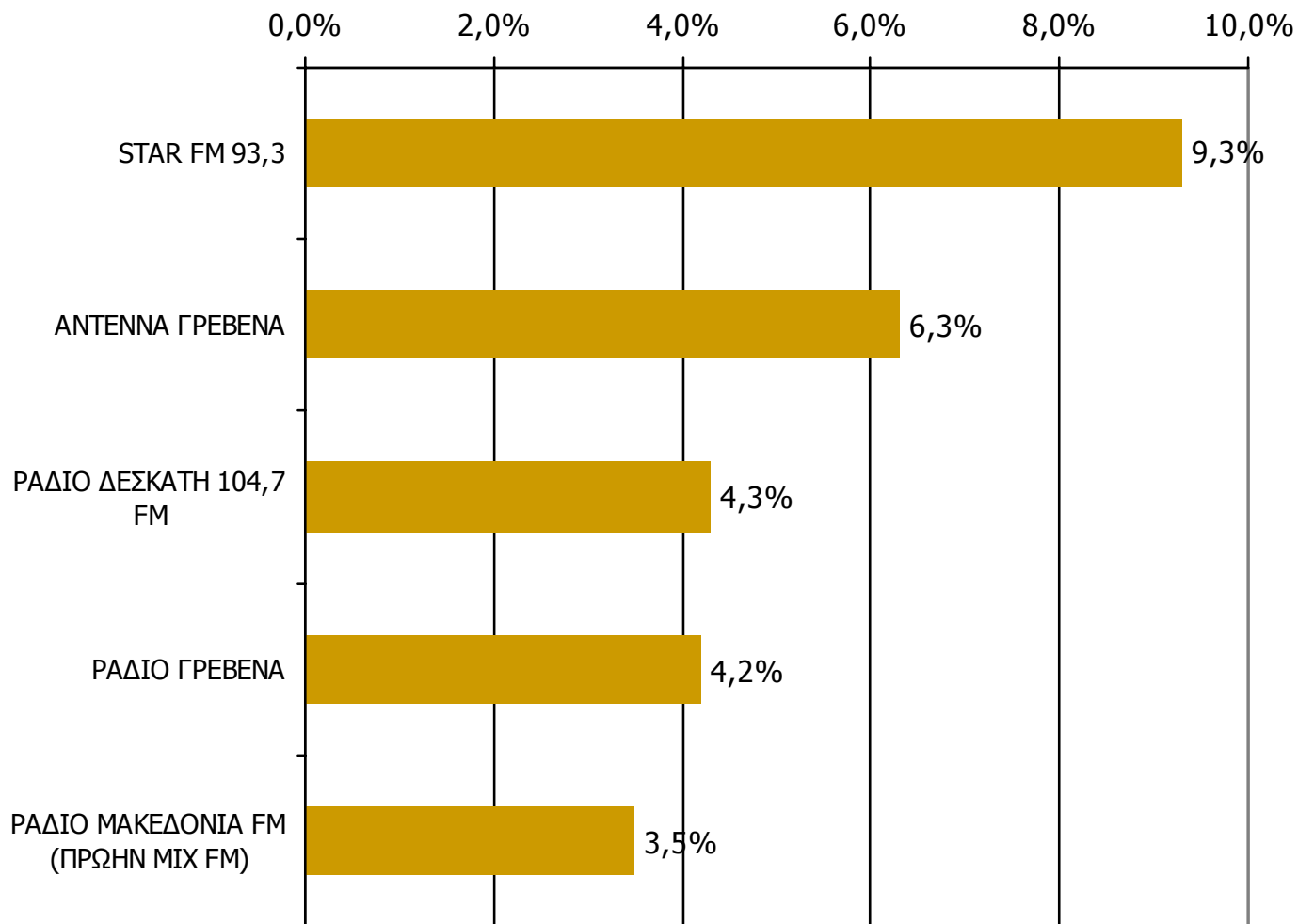


**Μ.Ο.: 1.41 Ρ/Σ**

Βάση = Σύνολο ερωτηθέντων (N=600)

# Μέση ημερήσια κάλυψη τοπικών Ρ/Σ Νομού Γρεβενών

Τον ραδιοφωνικό σταθμό... τον ακούσατε χτες;



Βάση = Σύνολο ερωτηθέντων (N=600)

# Μέση ημερήσια κάλυψη τοπικών Ρ/Σ Νομού Γρεβενών – Φύλο

Τον ραδιοφωνικό σταθμό... τον ακούσατε χτες;

	ΣΥΝΟΛΟ	ΑΝΔΡΕΣ	ΓΥΝΑΙΚΕΣ
<i>Σύνολο ερωτηθέντων</i>	600	300	300
<b>STAR FM 93,3</b>	9,3%	9,7%	9,0%
<b>ANTENNA ΓΡΕΒΕΝΑ</b>	6,3%	6,7%	6,0%
<b>ΡΑΔΙΟ ΔΕΣΚΑΤΗ 104,7 FM</b>	4,3%	6,3%	2,3%
<b>ΡΑΔΙΟ ΓΡΕΒΕΝΑ</b>	4,2%	5,0%	3,3%
<b>ΡΑΔΙΟ ΜΑΚΕΔΟΝΙΑ FM (ΠΡΩΗΝ MIX FM)</b>	3,5%	3,3%	3,7%

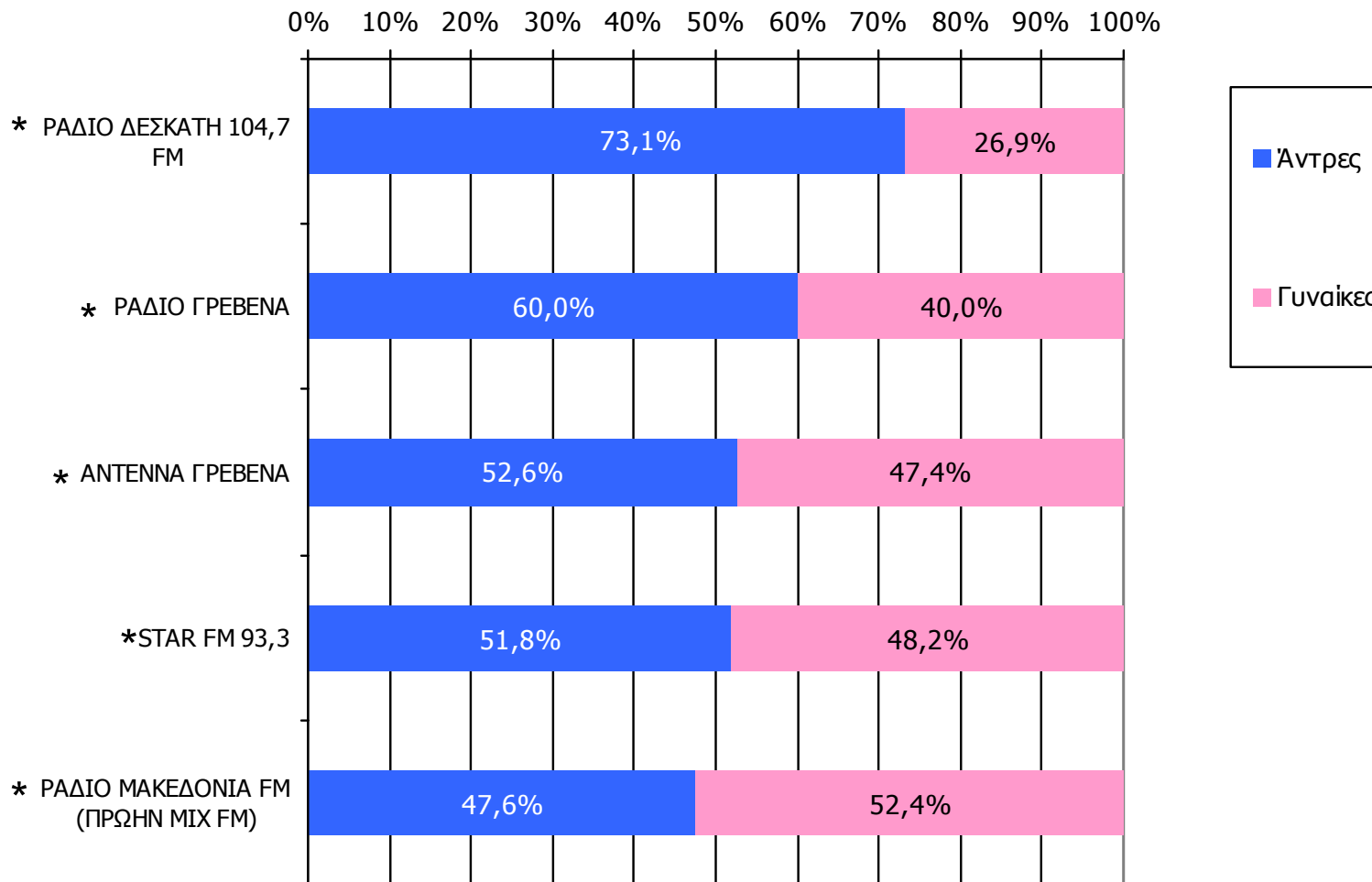
# Μέση ημερήσια κάλυψη τοπικών Ρ/Σ Νομού Γρεβενών – Ηλικία

Τον ραδιοφωνικό σταθμό... τον ακούσατε χτες;

	ΣΥΝΟΛΟ	15-34	35-54	55+
<i>Σύνολο ερωτηθέντων</i>	600	165	168	267
<b>STAR FM 93,3</b>	9,3%	18,2%	10,1%	3,4%
<b>ΑΝΤΕΝΝΑ ΓΡΕΒΕΝΑ</b>	6,3%	7,9%	8,9%	3,7%
<b>ΡΑΔΙΟ ΔΕΣΚΑΤΗ 104,7 FM</b>	4,3%	1,8%	6,5%	4,5%
<b>ΡΑΔΙΟ ΓΡΕΒΕΝΑ</b>	4,2%	4,2%	4,2%	4,1%
<b>ΡΑΔΙΟ ΜΑΚΕΔΟΝΙΑ FM (ΠΡΩΗΝ MIX FM)</b>	3,5%	7,3%	2,4%	1,9%

# Μέση ημερήσια κάλυψη τοπικών Ρ/Σ Νομού Γρεβενών – Φύλο/ Προφίλ

Τον ραδιοφωνικό σταθμό... τον ακούσατε χτες;

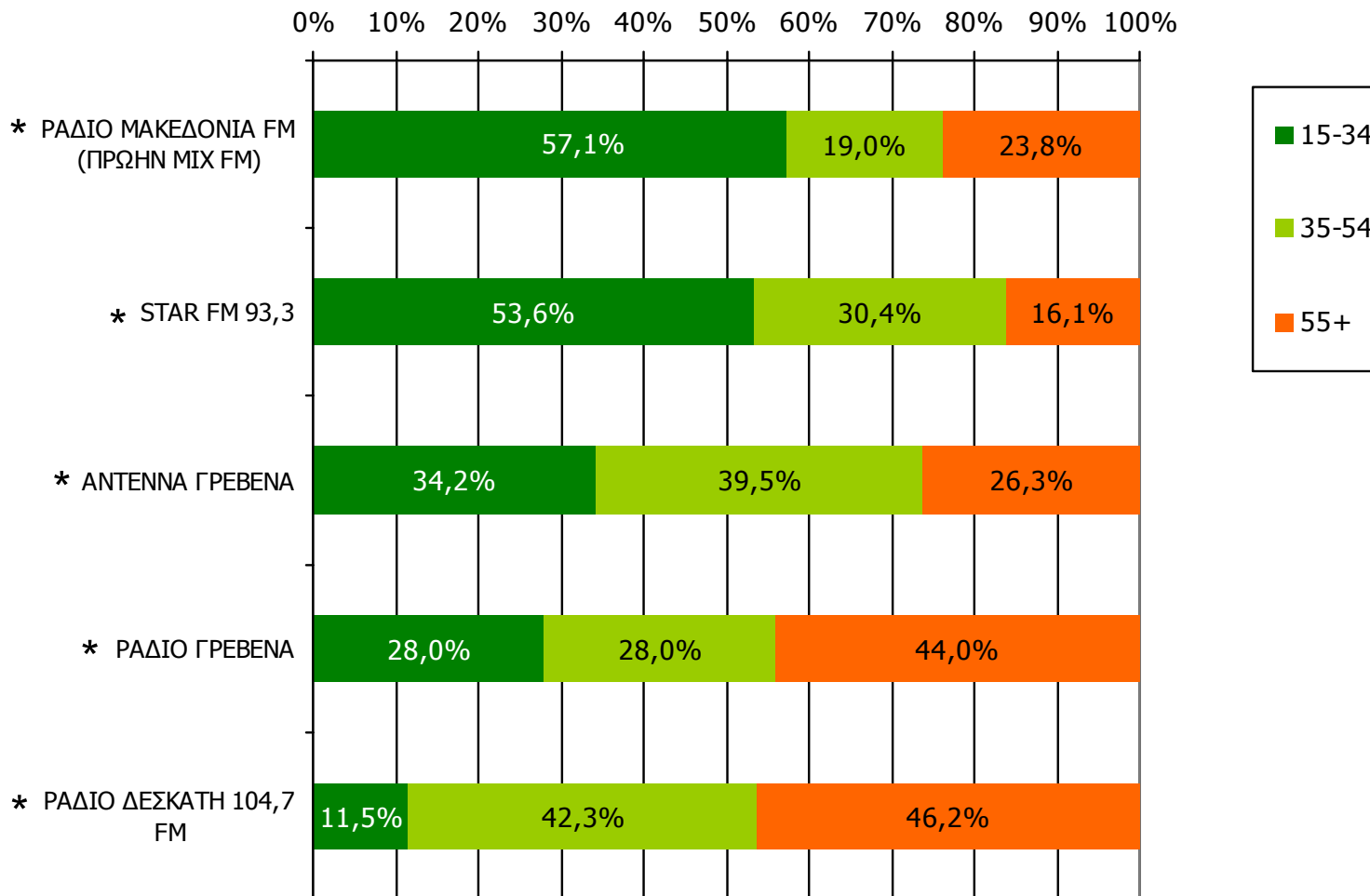


Βάση = Ακροατές (χθες) κάθε σταθμού

\* Ενδεικτικά στοιχεία – Βάση μικρότερη των 60 ατόμων

# Μέση ημερήσια κάλυψη τοπικών Ρ/Σ Νομού Γρεβενών – Ηλικία / Προφίλ

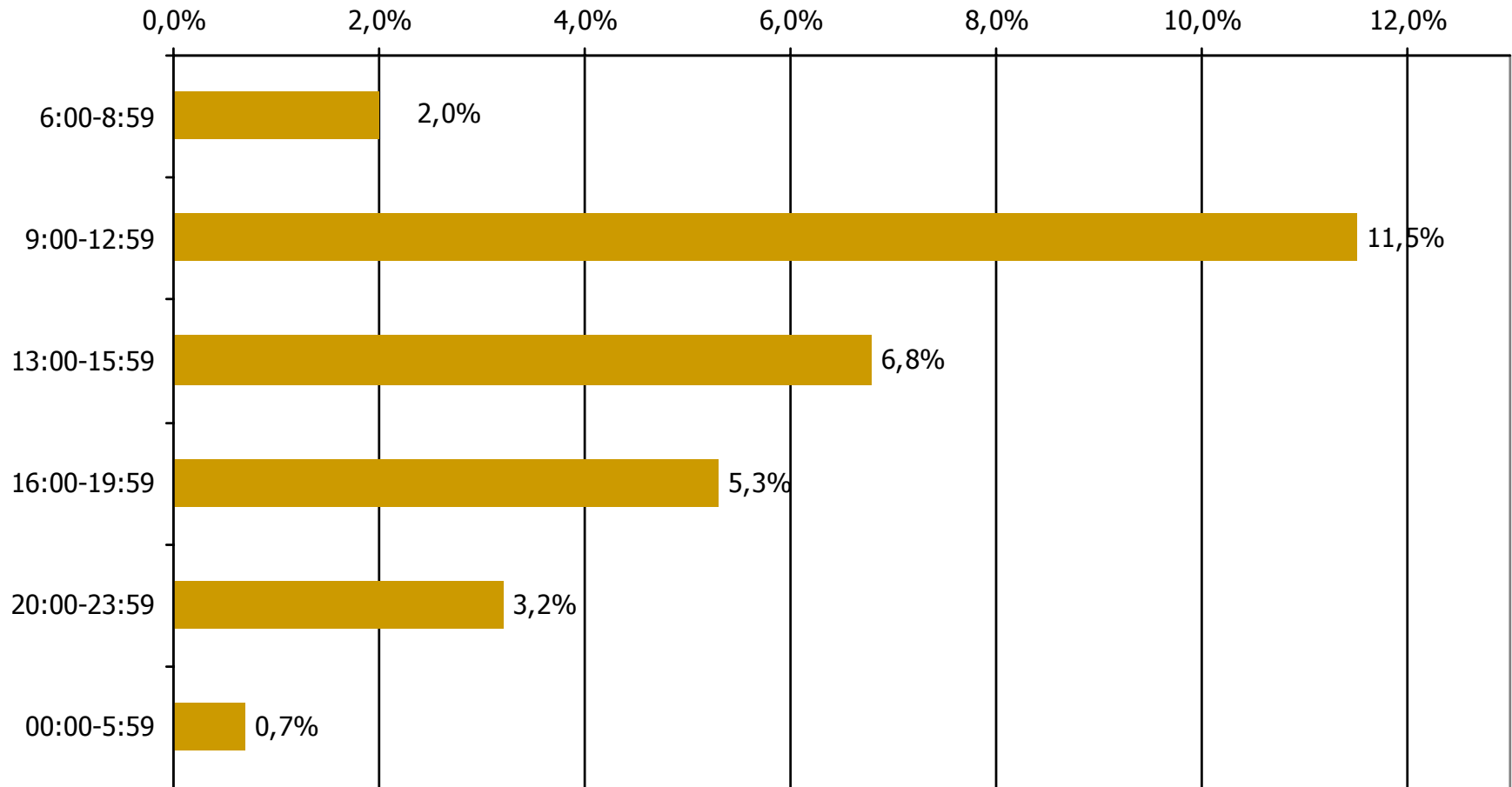
Τον ραδιοφωνικό σταθμό... τον ακούσατε χτες;



Βάση = Ακροατές (χθες) κάθε σταθμού

\* Ενδεικτικά στοιχεία – Βάση μικρότερη των 60 ατόμων

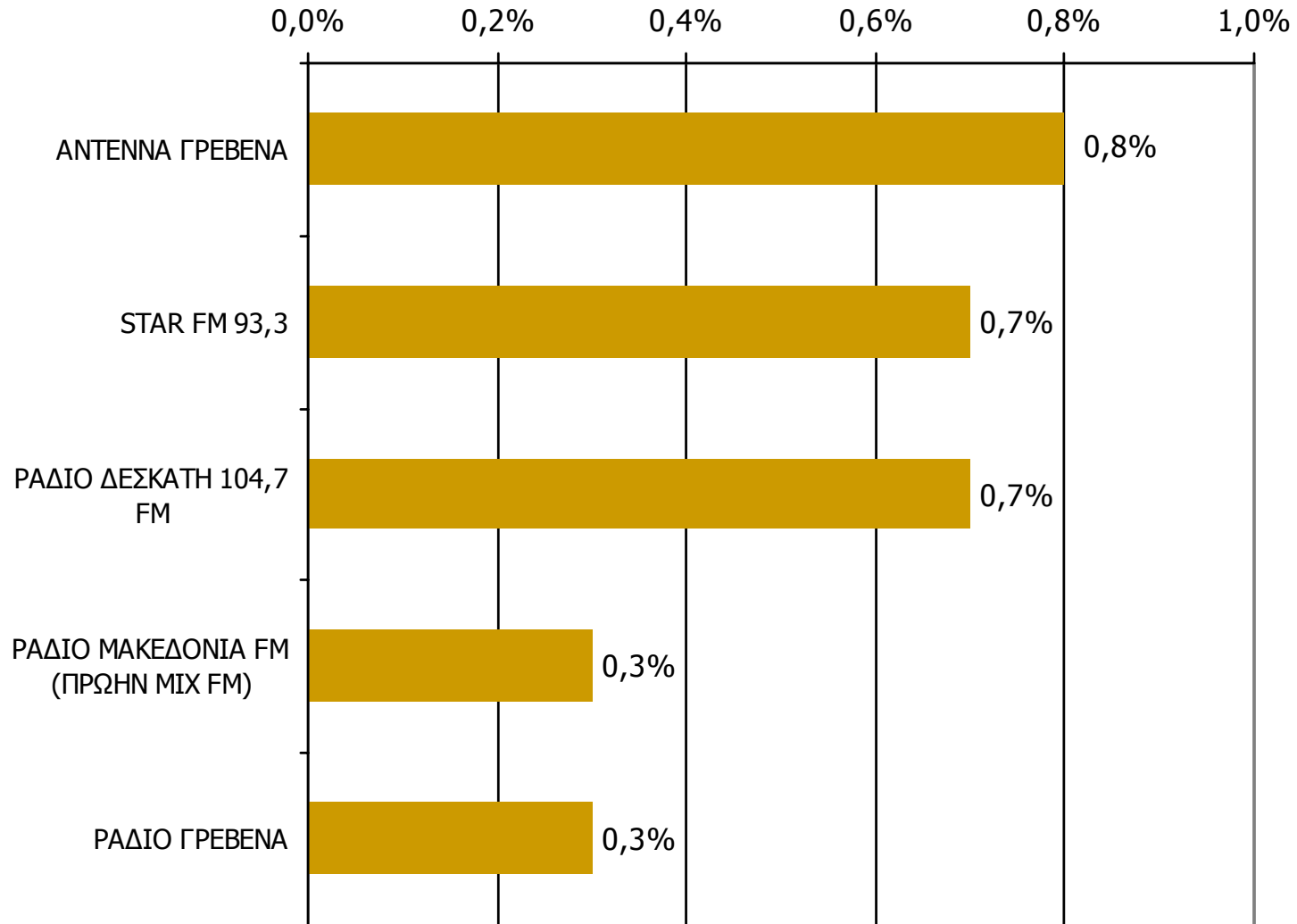
# Μέση κάλυψη χρονικών ζωνών της ημέρας τοπικών Ρ/Σ Νομού Γρεβενών



Βάση = Σύνολο ερωτηθέντων (N=600)

# Μέση κάλυψη χρονικών ζωνών της ημέρας τοπικών Ρ/Σ Νομού Γρεβενών 6:00-8:59

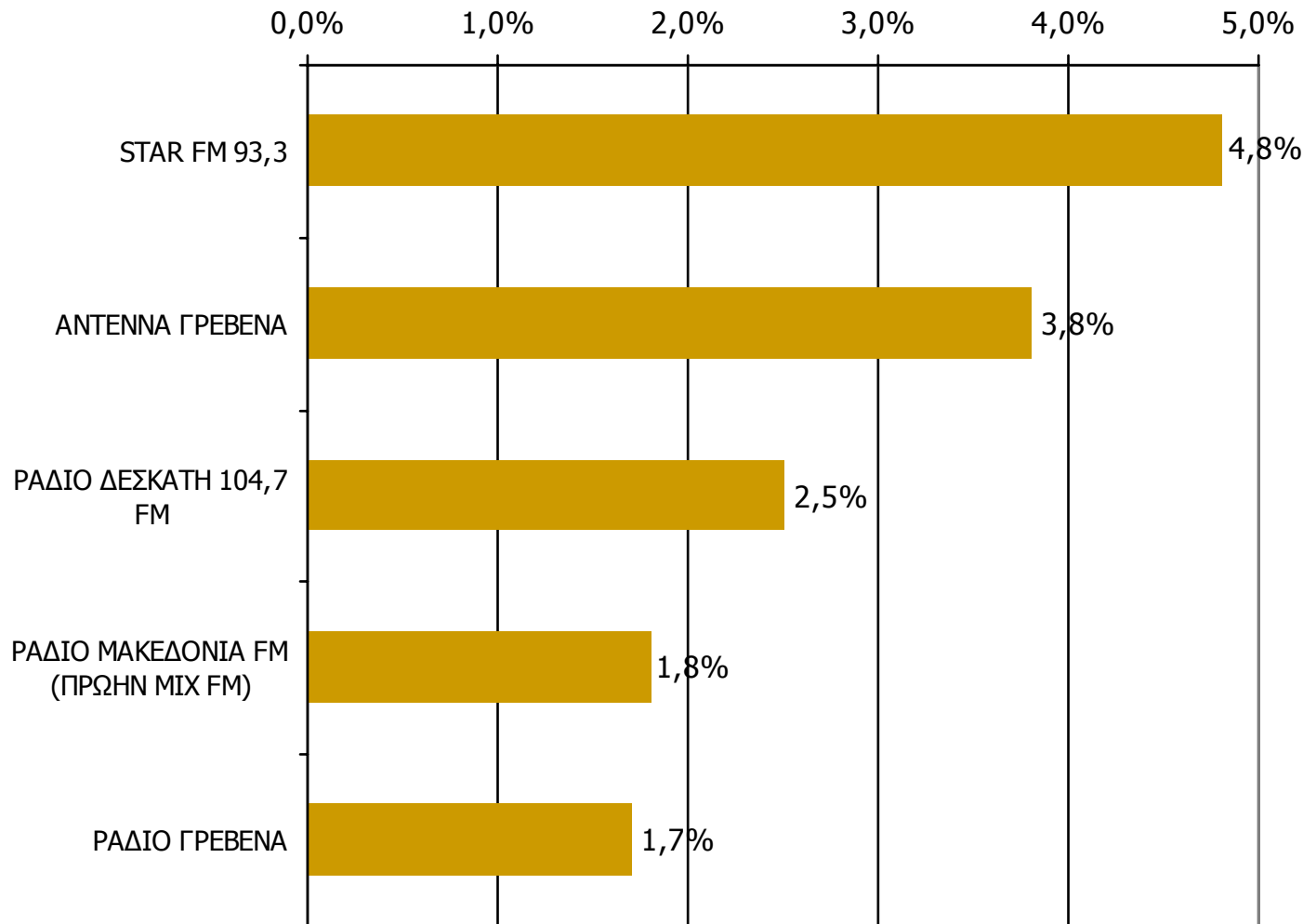
Ποιες ώρες ακούσατε το ραδιοφωνικό σταθμό...



Βάση = Σύνολο ερωτηθέντων (N=600)

# Μέση κάλυψη χρονικών ζωνών της ημέρας τοπικών Ρ/Σ Νομού Γρεβενών 9:00-12:59

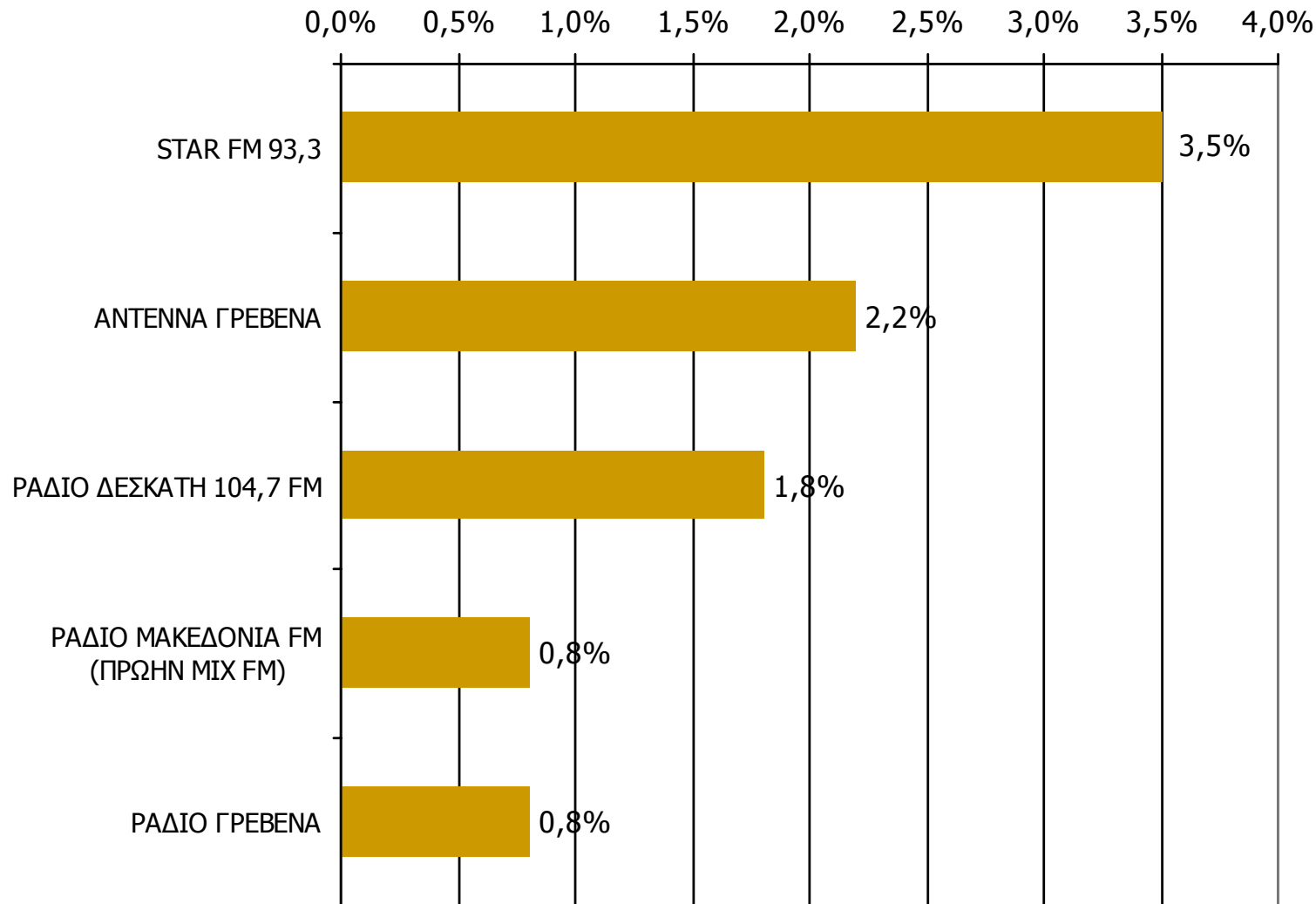
Ποιες ώρες ακούσατε το ραδιοφωνικό σταθμό...



Βάση = Σύνολο ερωτηθέντων (N=600)

# Μέση κάλυψη χρονικών ζωνών της ημέρας τοπικών Ρ/Σ Νομού Γρεβενών 13:00-15:59

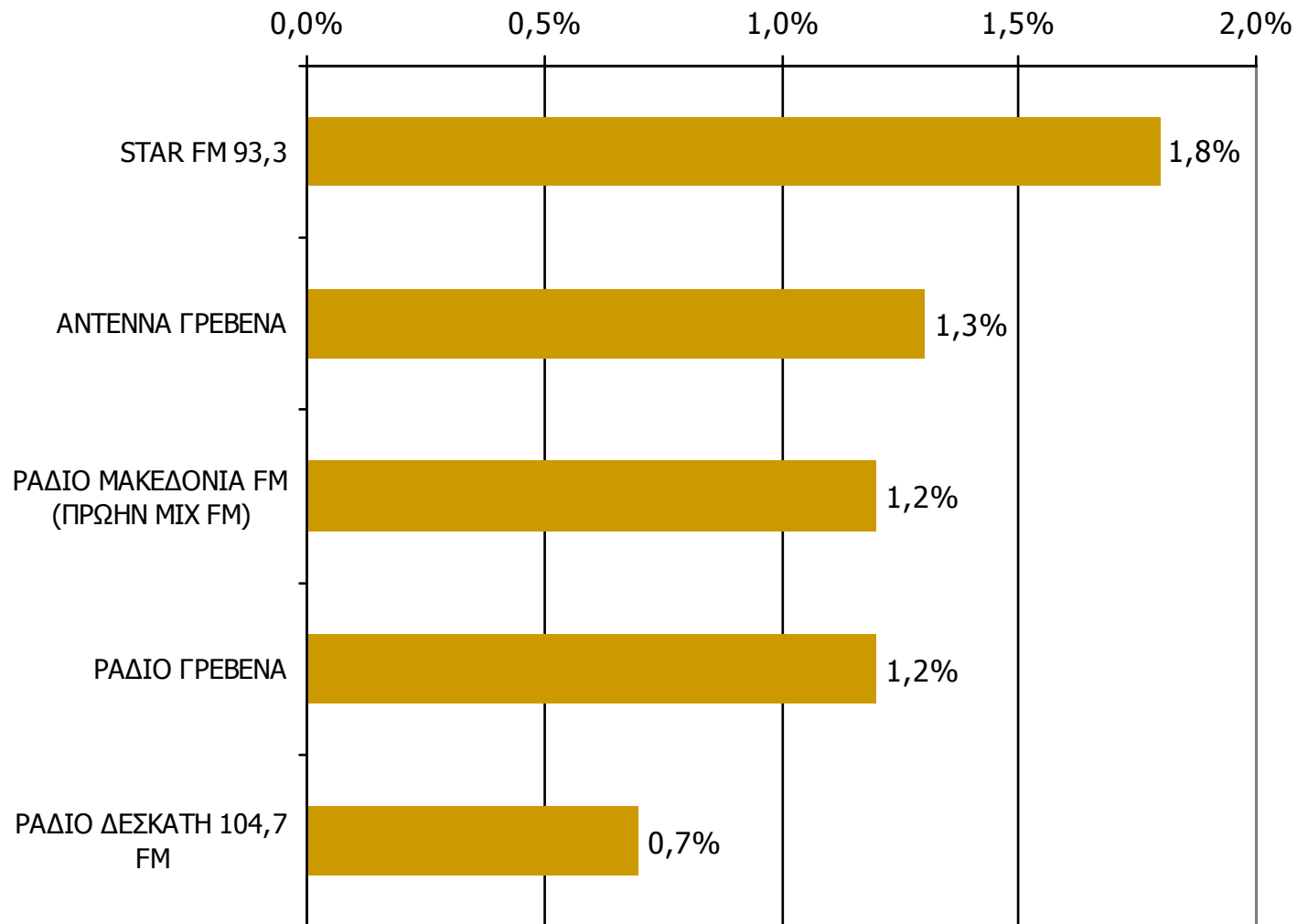
Ποιες ώρες ακούσατε το ραδιοφωνικό σταθμό...



Βάση = Σύνολο ερωτηθέντων (N=600)

# Μέση κάλυψη χρονικών ζωνών της ημέρας τοπικών Ρ/Σ Νομού Γρεβενών 16:00-19:59

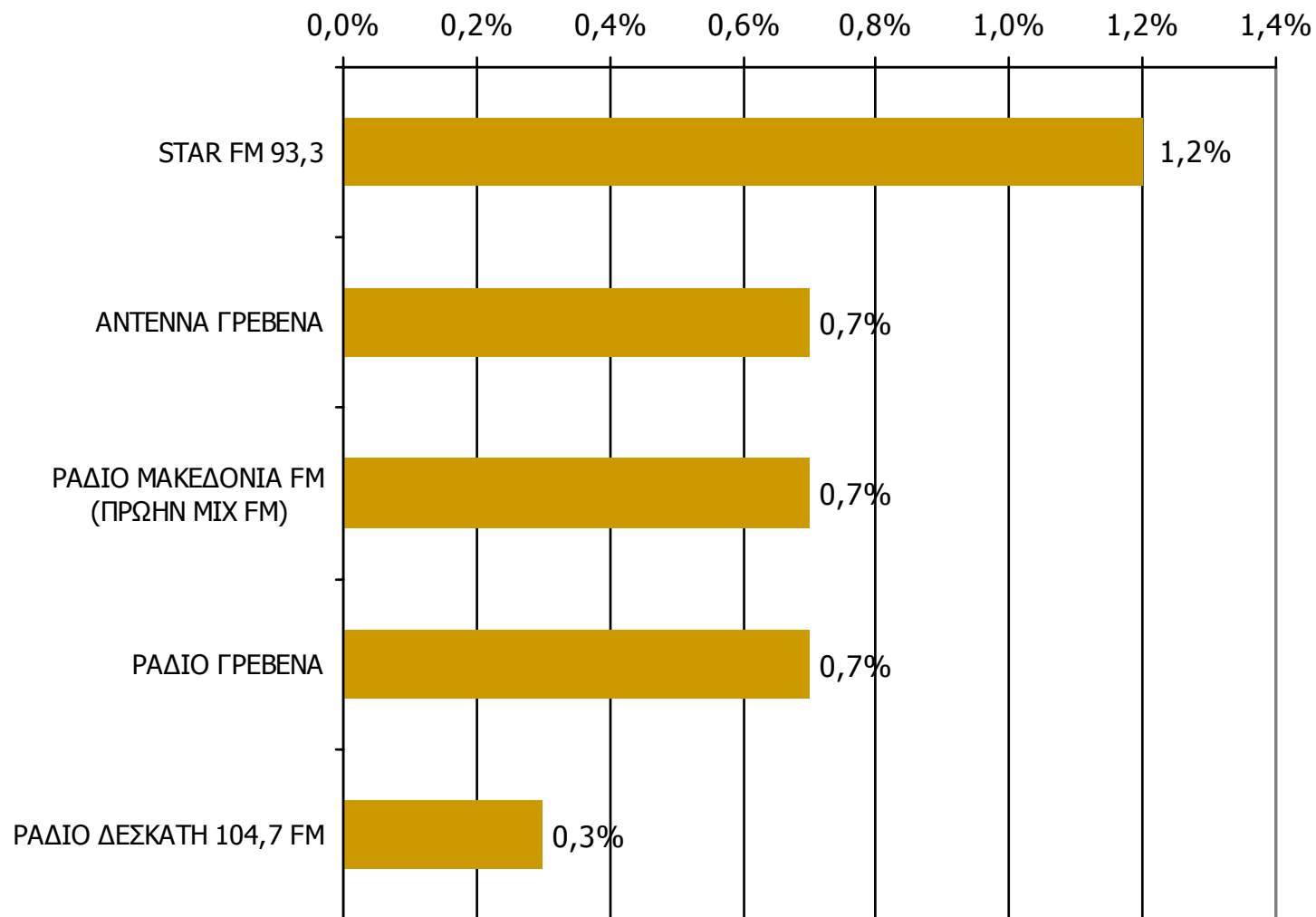
Ποιες ώρες ακούσατε το ραδιοφωνικό σταθμό...



Βάση = Σύνολο ερωτηθέντων (N=600)

# Μέση κάλυψη χρονικών ζωνών της ημέρας τοπικών Ρ/Σ Νομού Γρεβενών 20:00-23:59

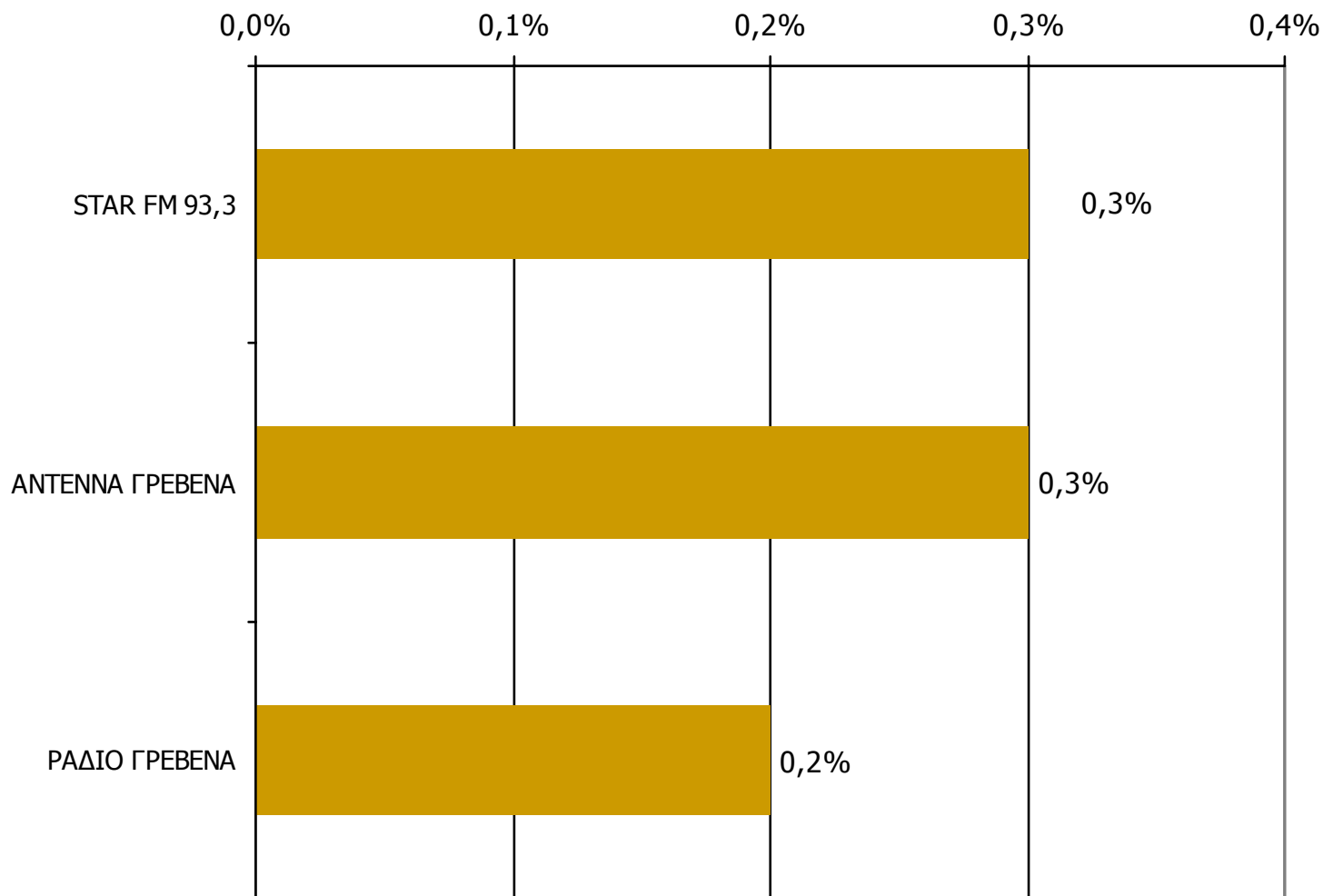
Ποιες ώρες ακούσατε το ραδιοφωνικό σταθμό...



Βάση = Σύνολο ερωτηθέντων (N=600)

# Μέση κάλυψη χρονικών ζωνών της ημέρας τοπικών Ρ/Σ Νομού Γρεβενών 00:00-05:59

Ποιες ώρες ακούσατε το ραδιοφωνικό σταθμό...

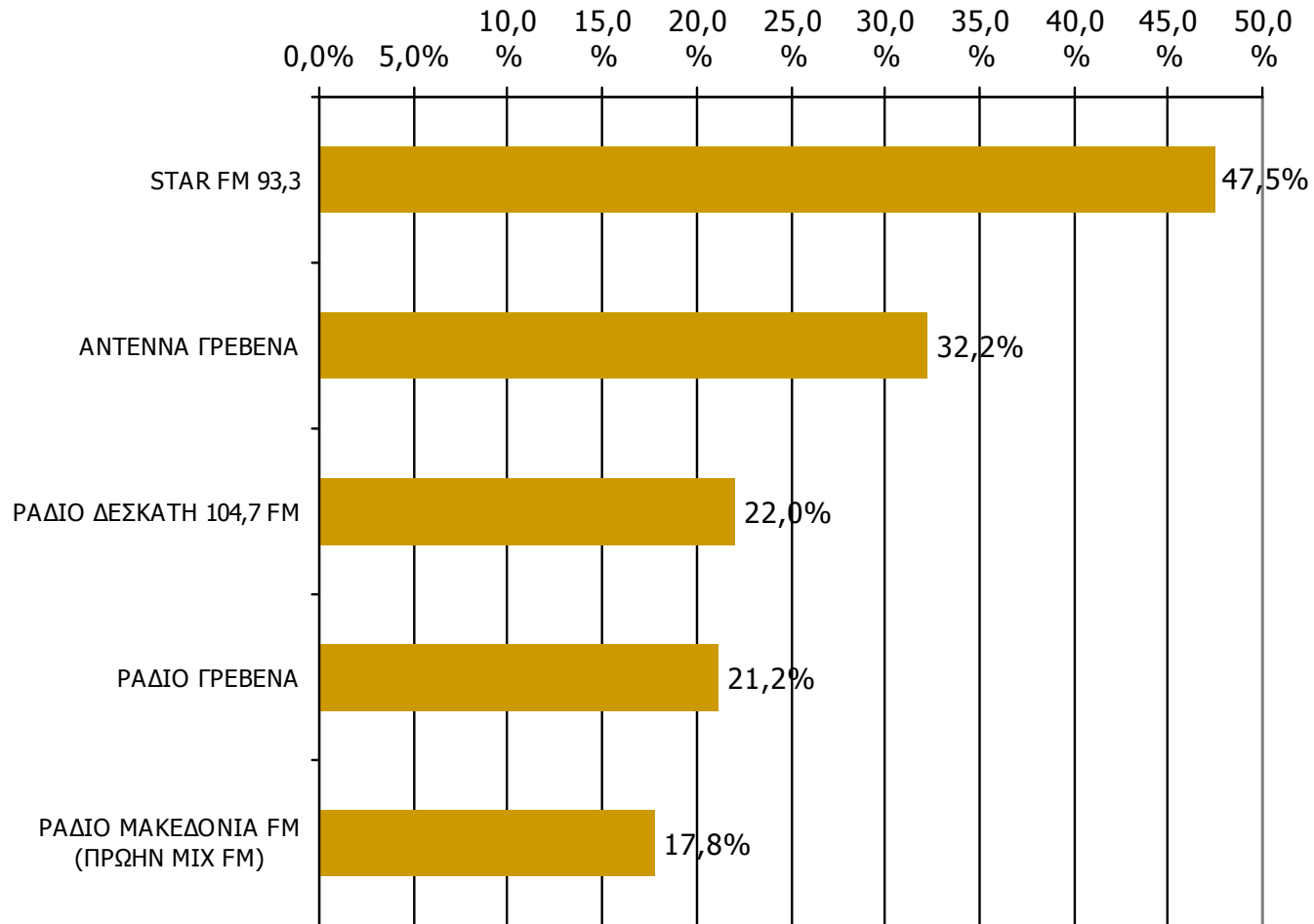


Βάση = Σύνολο ερωτηθέντων (N=600)

\* Εμφανίζονται οι Ρ/Σ που αναφέρθηκαν στη συγκεκριμένη ζώνη

# Μέση ημερήσια κάλυψη τοπικών Ρ/Σ Νομού Γρεβενών (Στο σύνολο των ακροατών - χθες)

Τον ραδιοφωνικό σταθμό... τον ακούσατε χτες;



Βάση = Ακροατές τοπικών Ρ/Σ (χθες) N=118

---

## **ΡΑΔΙΟΦΩΝΙΚΟΙ ΣΤΑΘΜΟΙ ΟΜΟΡΩΝ ΝΟΜΩΝ**

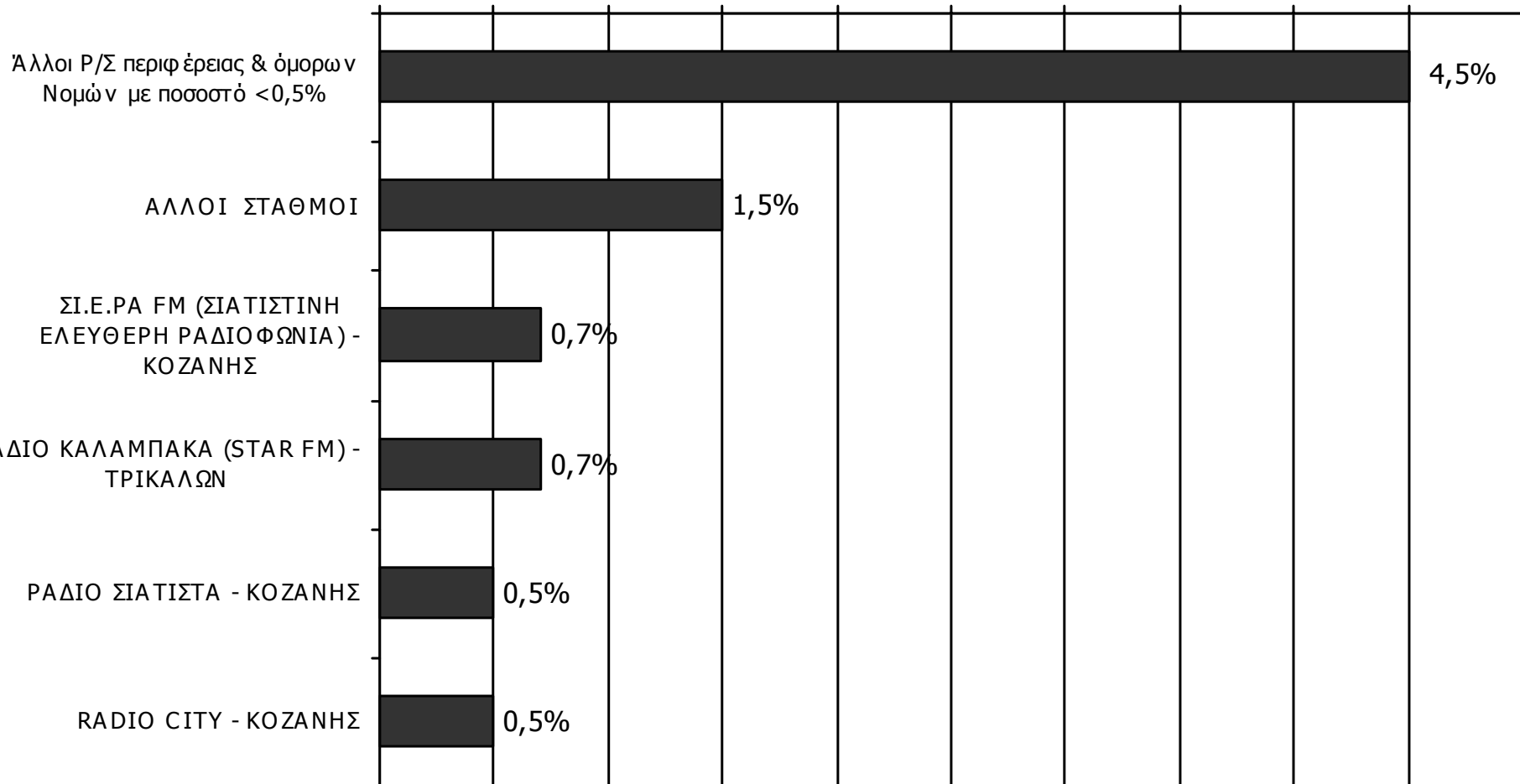
---

# ΑΚΡΟΑΣΗ ΡΑΔΙΟΦΩΝΙΚΩΝ ΣΤΑΘΜΩΝ (λίγα λεπτά την τελευταία εβδομάδα) - 1

Γενικά χθες ακούσατε άλλους τοπικούς ραδιοφωνικούς σταθμούς που εκπέμπουν στο νομό σας; Αν ναι, ποιους;

(Δεν άκουσαν: 93,2%)

0,0% 0,5% 1,0% 1,5% 2,0% 2,5% 3,0% 3,5% 4,0% 4,5% 5,0%



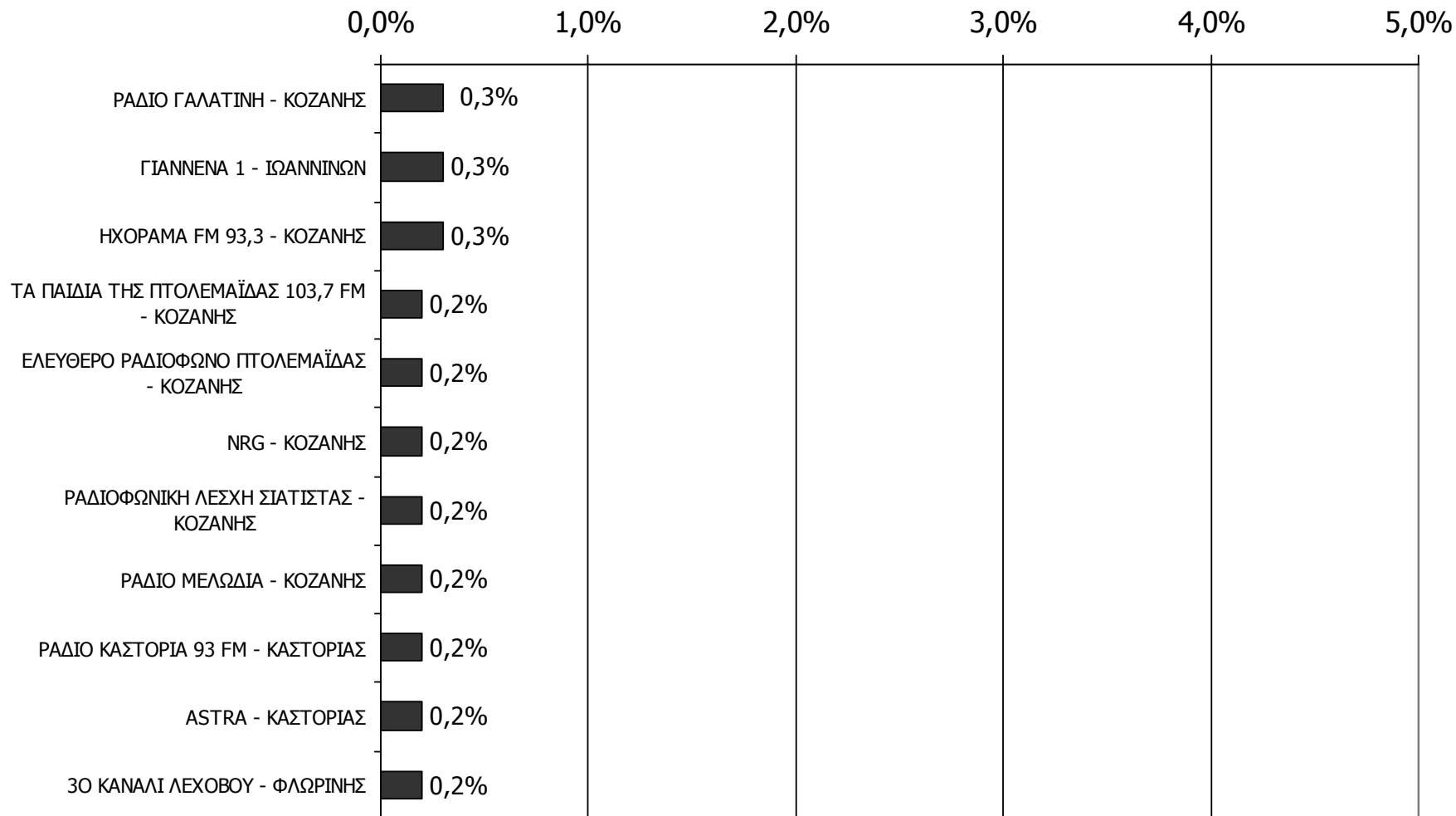
Βάση = Σύνολο ερωτηθέντων (N=600)

\* Παρουσιάζονται οι Ρ/Σ που εμφάνισαν ποσοστό  $\geq 0,5\%$

# ΑΚΡΟΑΣΗ ΡΑΔΙΟΦΩΝΙΚΩΝ ΣΤΑΘΜΩΝ (λίγα λεπτά την τελευταία εβδομάδα) - 2

Γενικά χθες ακούσατε άλλους τοπικούς ραδιοφωνικούς σταθμούς που εκπέμπουν στο νομό σας; Αν ναι, ποιους;

(Δεν άκουσαν: 93,2%)



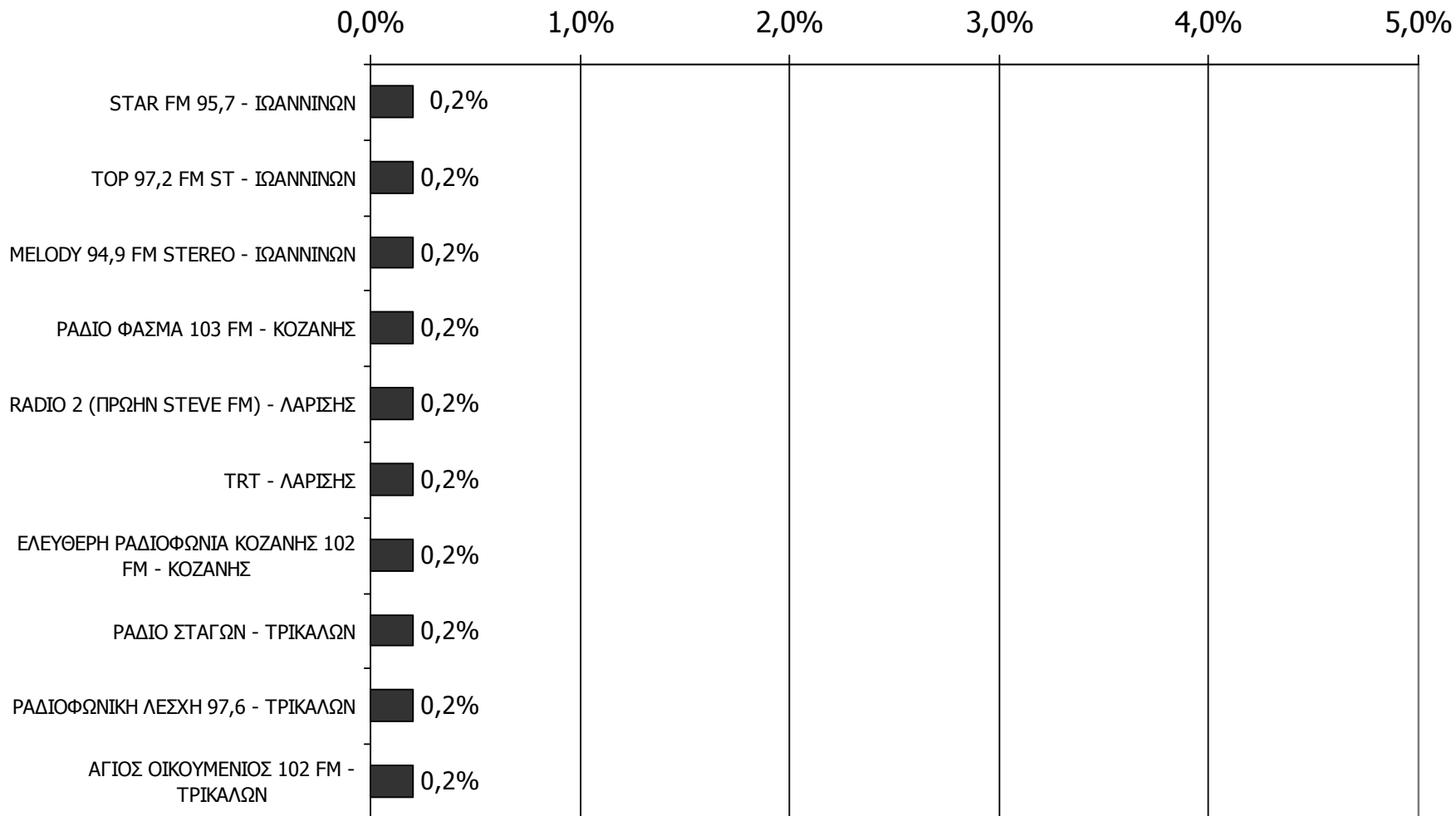
Βάση = Σύνολο ερωτηθέντων (N=600)

\* Παρουσιάζονται οι Ρ/Σ που εμφάνισαν ποσοστό < 0,5%

# ΑΚΡΟΑΣΗ ΡΑΔΙΟΦΩΝΙΚΩΝ ΣΤΑΘΜΩΝ (λίγα λεπτά την τελευταία εβδομάδα) - 3

Γενικά χθες ακούσατε άλλους τοπικούς ραδιοφωνικούς σταθμούς που εκπέμπουν στο νομό σας; Αν ναι, ποιους;

(Δεν άκουσαν: 93,2%)



Βάση = Σύνολο ερωτηθέντων (N=600)

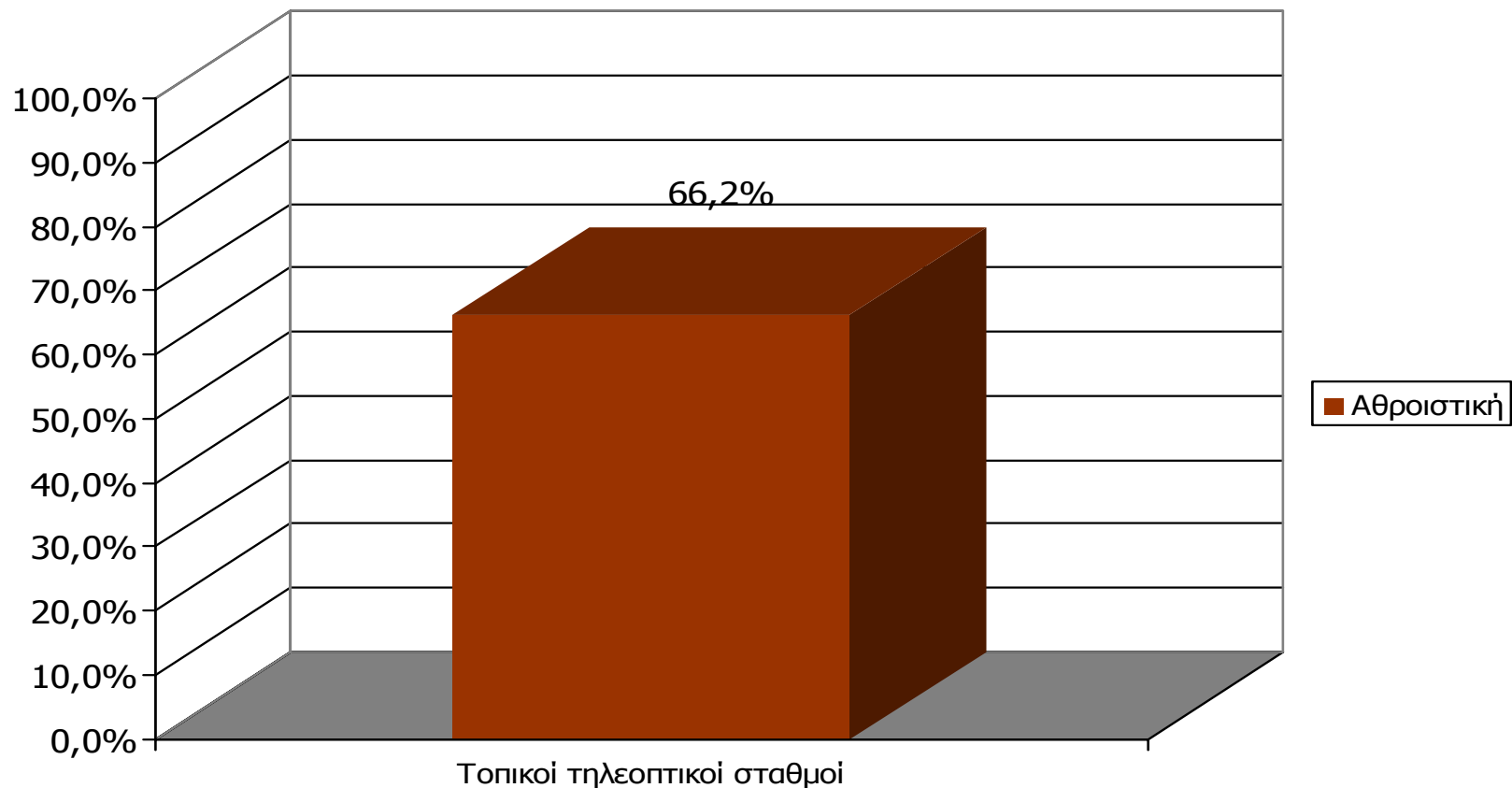
\* Παρουσιάζονται οι Ρ/Σ που εμφάνισαν ποσοστό < 0,5%

---

## ΤΗΛΕΟΠΤΙΚΟΙ ΣΤΑΘΜΟΙ ΝΟΜΟΥ ΓΡΕΒΕΝΩΝ

---

# Αθροιστική τηλεθέαση εβδομάδας τοπικών Τ/Σ Νομού Γρεβενών (λίγα λεπτά την τελευταία εβδομάδα)

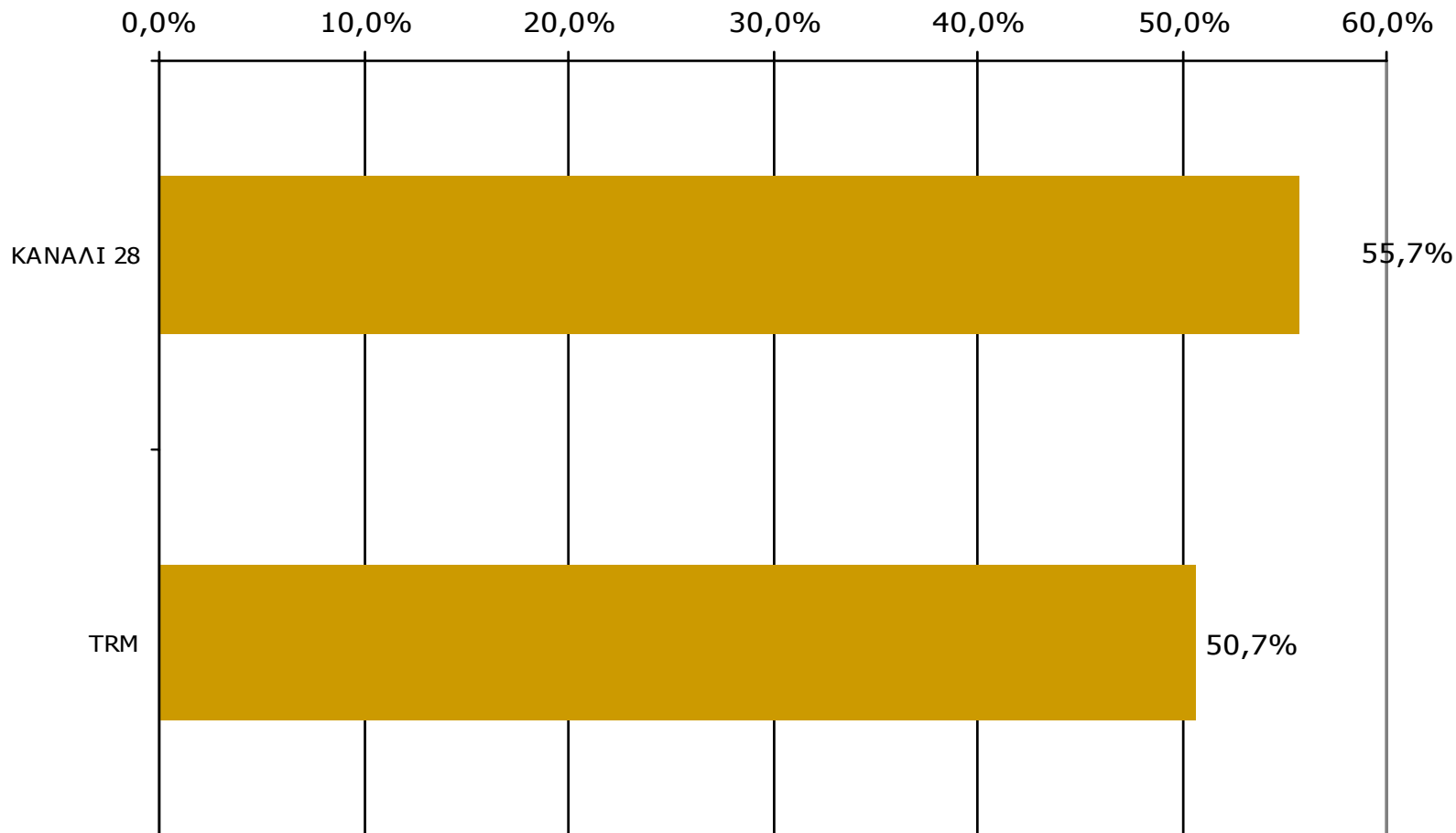


**Μ.Ο.: 1.61 Τ/Σ**

Βάση = Σύνολο ερωτηθέντων (N=600)

# Αθροιστική τηλεθέαση εβδομάδας τοπικών Τ/Σ Νομού Γρεβενών (λίγα λεπτά την τελευταία εβδομάδα)

Θα σας διαβάσω μια σειρά από τοπικούς τηλεοπτικούς σταθμούς που εκπέμπουν στο νομό σας και θέλω να μου πείτε για κάθε έναν από αυτούς, αν τον παρακολουθήσατε την τελευταία εβδομάδα για τουλάχιστον λίγα λεπτά.



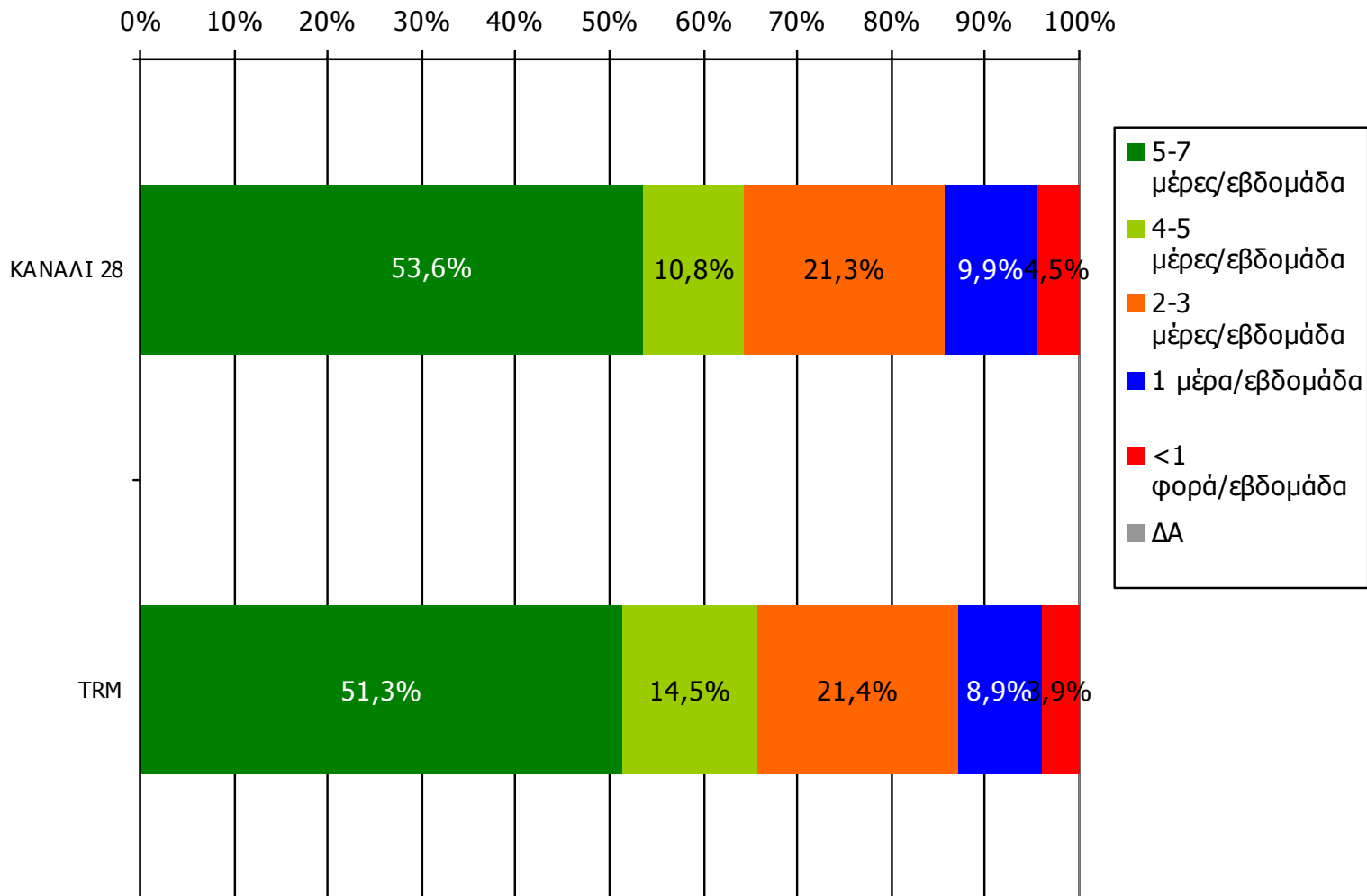
Βάση = Σύνολο ερωτηθέντων (N=600)

**Αθροιστική τηλεθέαση εβδομάδας τοπικών τηλεοπτικών σταθμών  
Νομού Γρεβενών (λίγα λεπτά την τελευταία εβδομάδα)  
Προβολές στον πληθυσμό 15 ετών και άνω**

Πληθυσμός Νομού Γρεβενών, 15 ετών και άνω: 28.177 άτομα	Προβολή στον πληθυσμό 15 ετών και άνω	95% Διάστημα Εμπιστοσύνης	
		Κάτω φράγμα	Άνω φράγμα
<b>ΚΑΝΑΛΙ 28</b>	16.000	15.000	17.000
<b>TRM</b>	14.000	13.000	15.000

# ΣΥΧΝΟΤΗΤΑ ΤΗΛΕΘΕΑΣΗΣ ΤΗΛΕΟΠΤΙΚΩΝ ΣΤΑΘΜΩΝ Νομού Γρεβενών (λίγα λεπτά την τελευταία εβδομάδα)

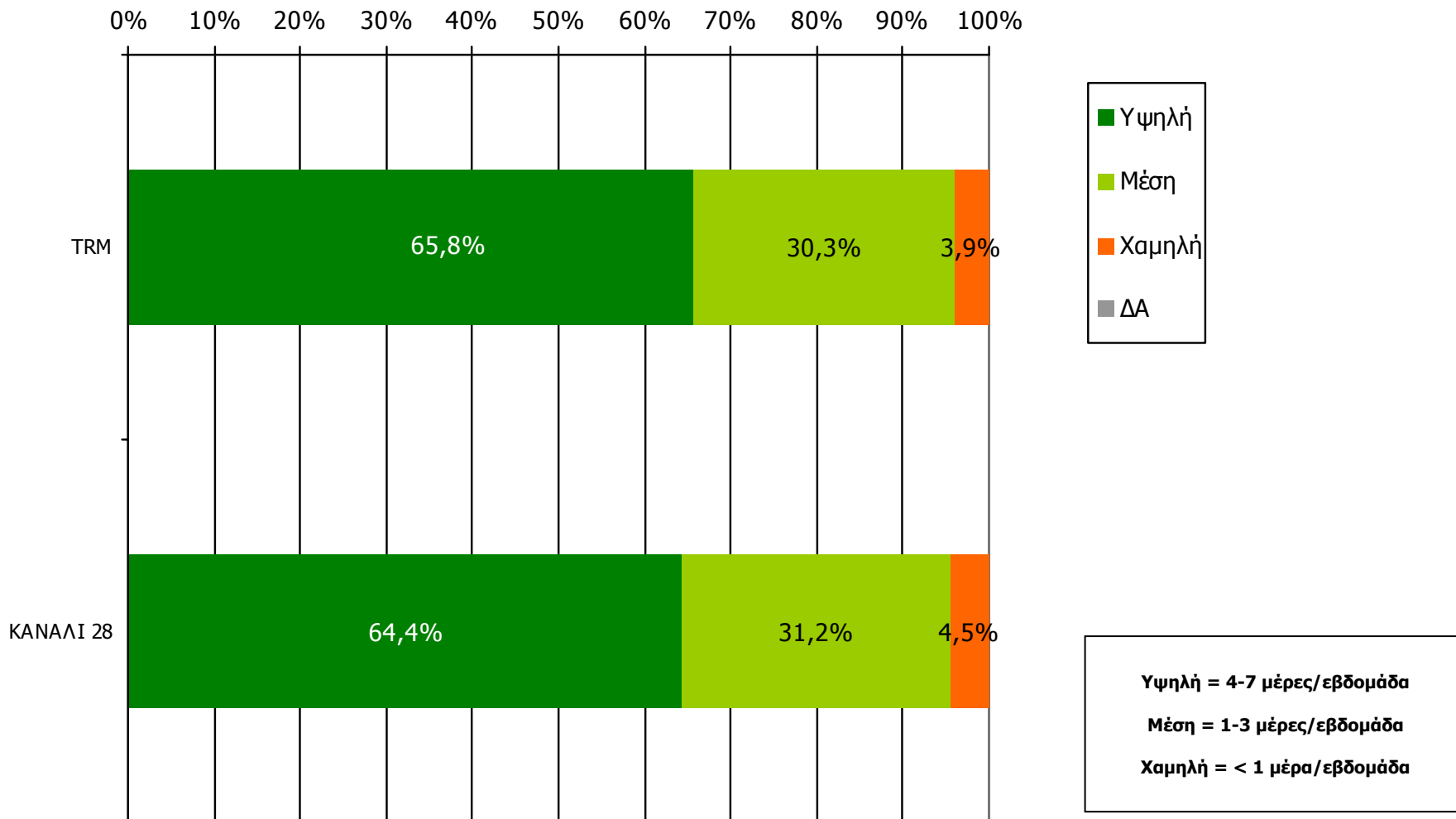
Πόσο συχνά παρακολουθείτε το τηλεοπτικό σταθμό...



Βάση = Τηλεθεατές (εβδομάδας) κάθε σταθμού

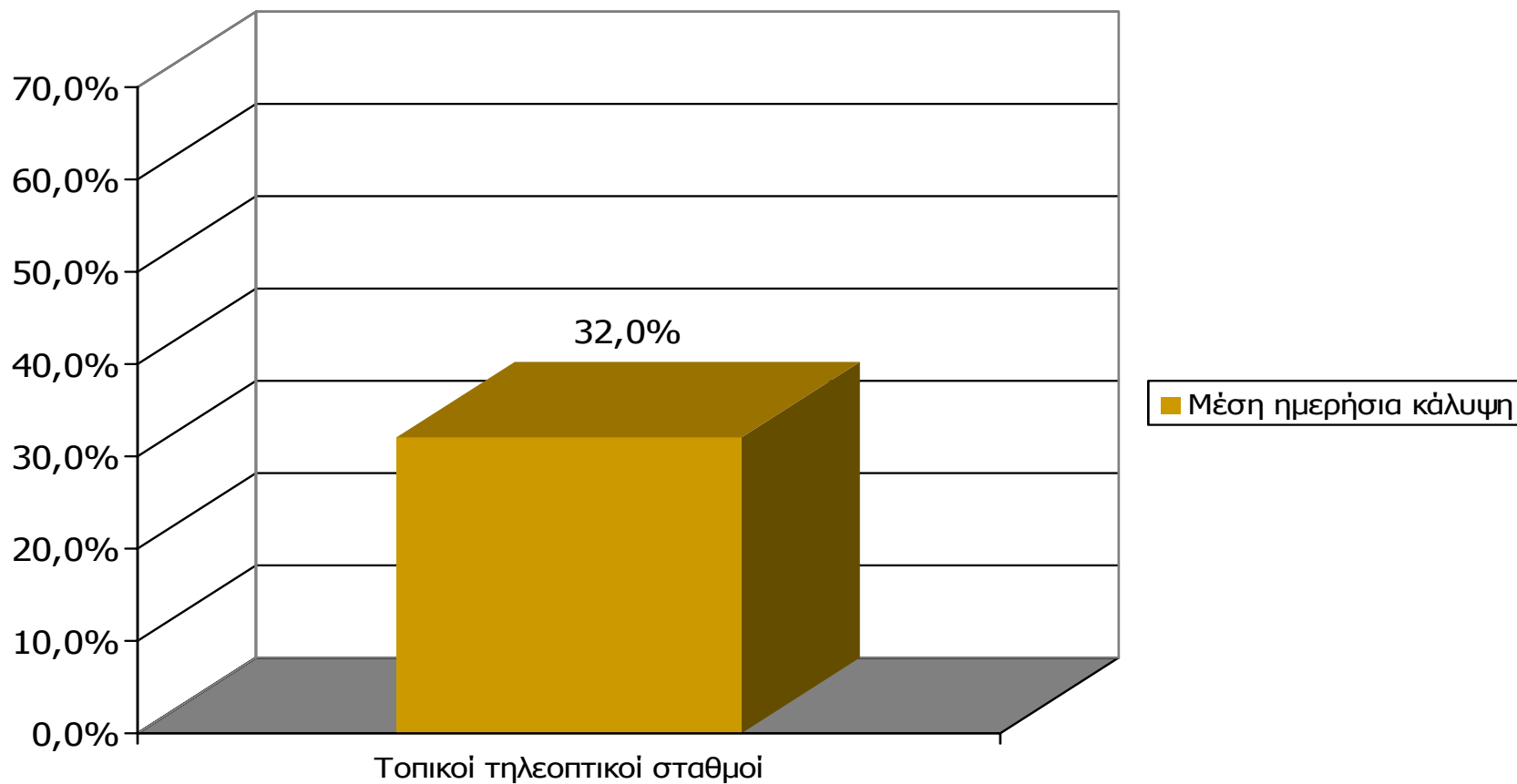
# ΣΥΧΝΟΤΗΤΑ ΤΗΛΕΘΕΑΣΗΣ ΤΗΛΕΟΠΤΙΚΩΝ ΣΤΑΘΜΩΝ Νομού Γρεβενών (λίγα λεπτά την τελευταία εβδομάδα)

Πόσο συχνά παρακολουθείτε το τηλεοπτικό σταθμό...



Βάση = Τηλεθεατές (εβδομάδας) κάθε σταθμού

# Μέση ημερήσια κάλυψη τοπικών Τ/Σ Νομού Γρεβενών (χθες)

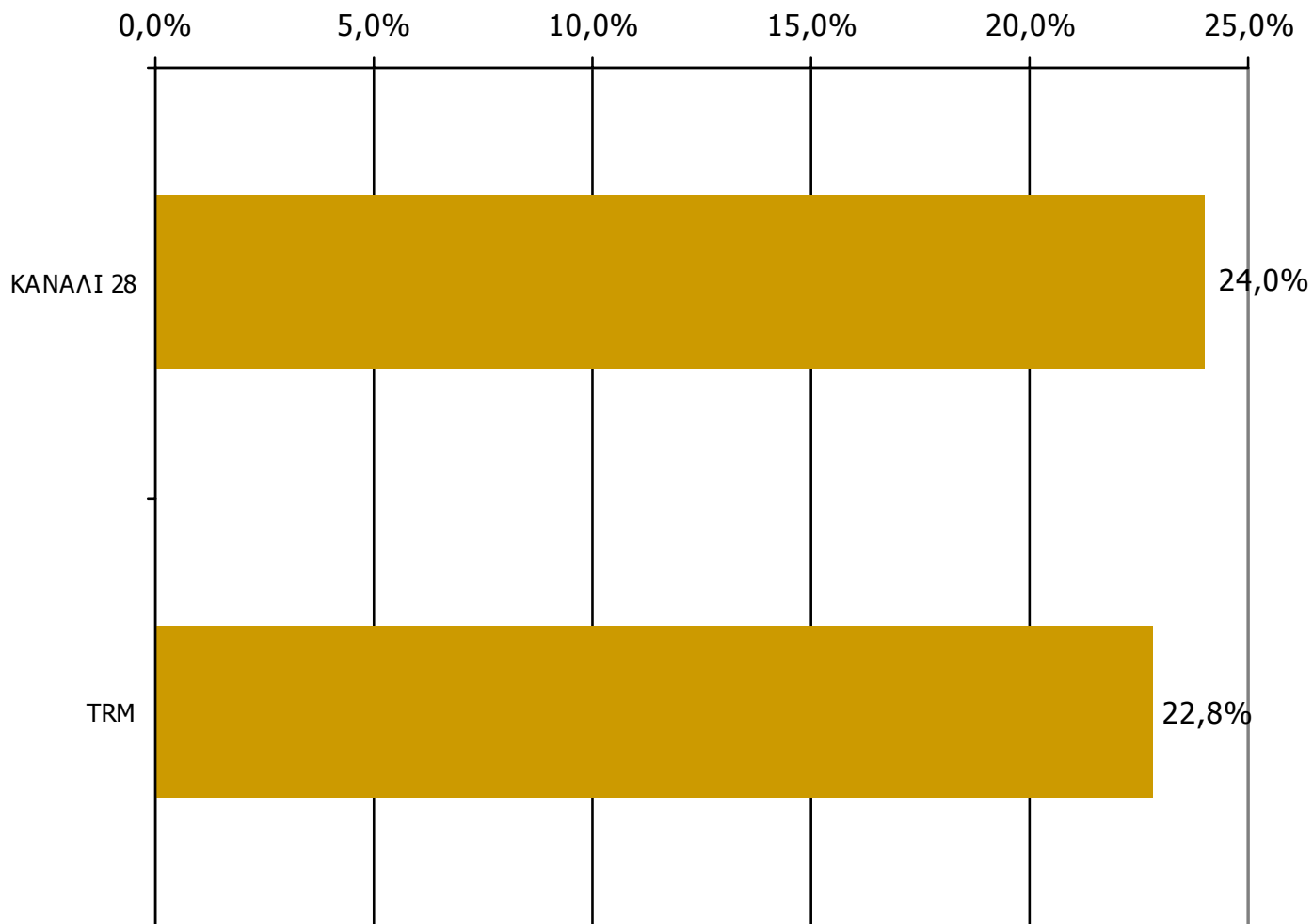


**Μ.Ο.: 1.46 Τ/Σ**

Βάση = Σύνολο ερωτηθέντων (N=600)

# Μέση ημερήσια κάλυψη τοπικών Τ/Σ Νομού Γρεβενών

Τον τηλεοπτικό σταθμό... τον παρακολουθήσατε χτες;



Βάση = Σύνολο ερωτηθέντων (N=600)

# Μέση ημερήσια κάλυψη τοπικών Τ/Σ Νομού Γρεβενών – Φύλο & Ηλικία

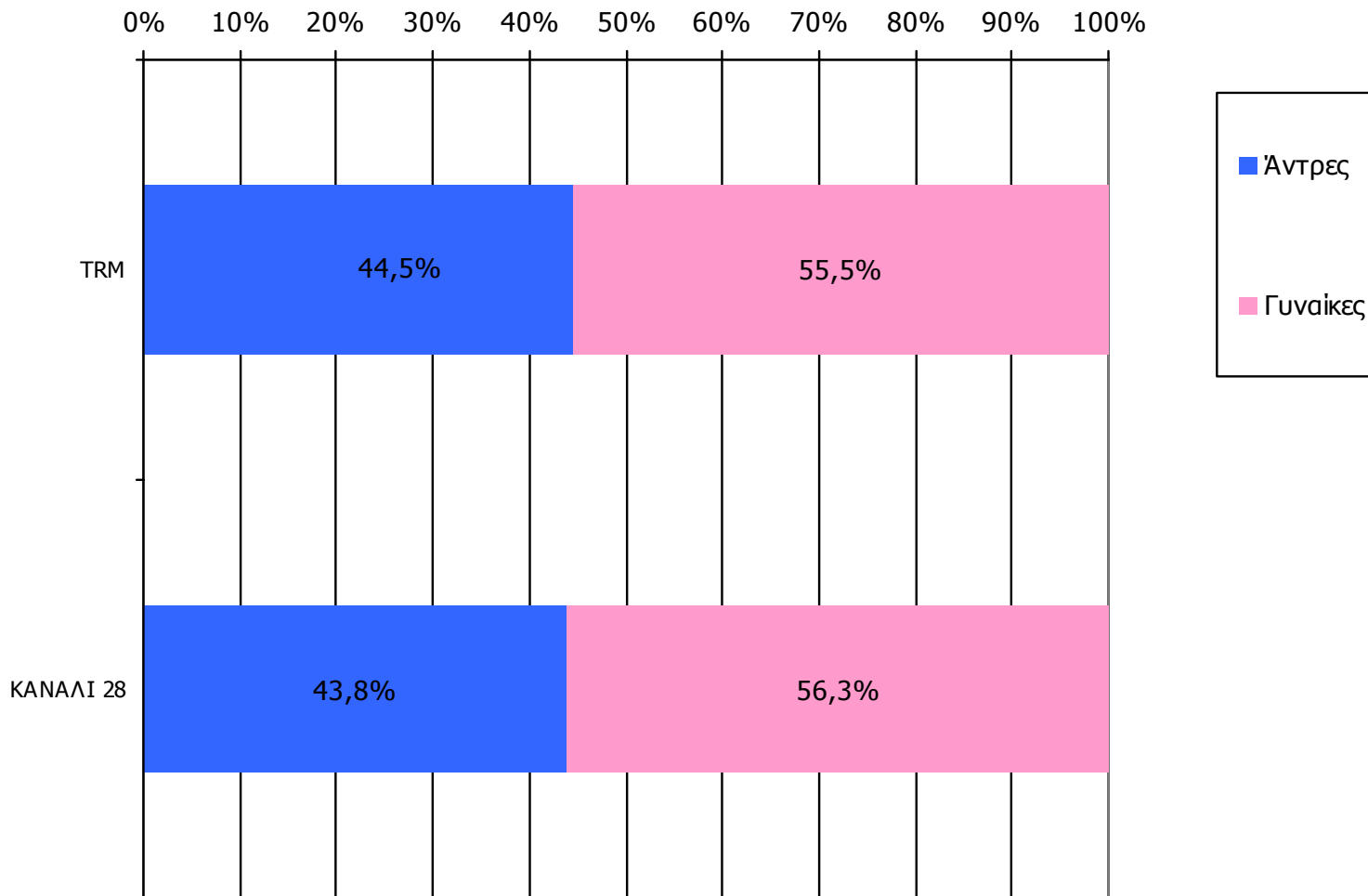
Τον τηλεοπτικό σταθμό... τον παρακολουθήσατε χτες;

	ΣΥΝΟΛΟ	ΑΝΔΡΕΣ	ΓΥΝΑΙΚΕΣ
<i>Σύνολο ερωτηθέντων</i>	600	300	300
<b>ΚΑΝΑΛΙ 28</b>	24,0%	21,0%	27,0%
<b>TRM</b>	22,8%	20,3%	25,3%

	ΣΥΝΟΛΟ	15-34	35-54	55+
<i>Σύνολο ερωτηθέντων</i>	600	165	168	267
<b>ΚΑΝΑΛΙ 28</b>	24,0%	26,1%	31,0%	18,4%
<b>TRM</b>	22,8%	24,8%	30,4%	16,9%

# Μέση ημερήσια κάλυψη τοπικών Τ/Σ Νομού Γρεβενών – Φύλο/ Προφίλ

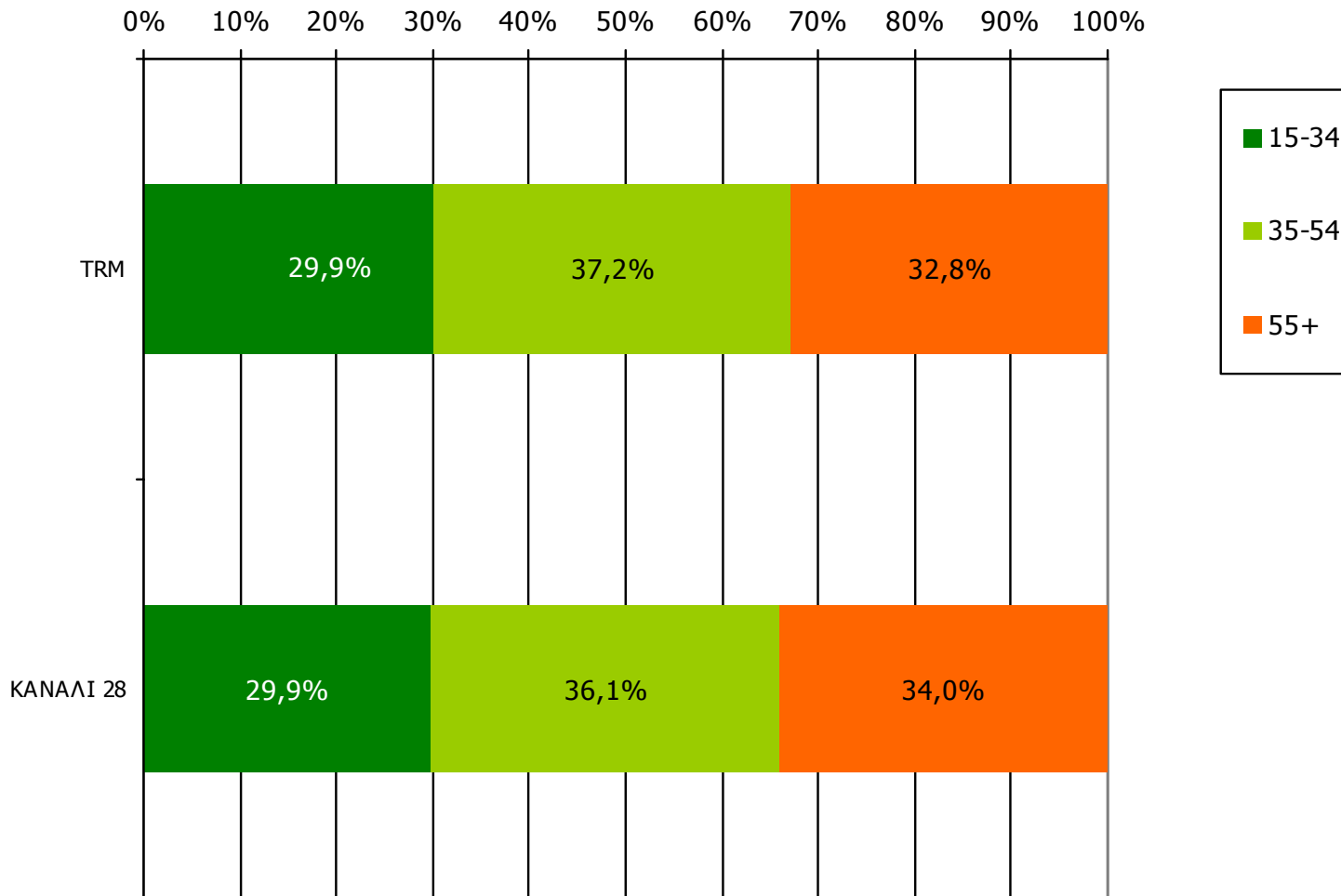
Τον τηλεοπτικό σταθμό... τον παρακολουθήσατε χτες;



Βάση = Τηλεθεατές (χθες) κάθε σταθμού

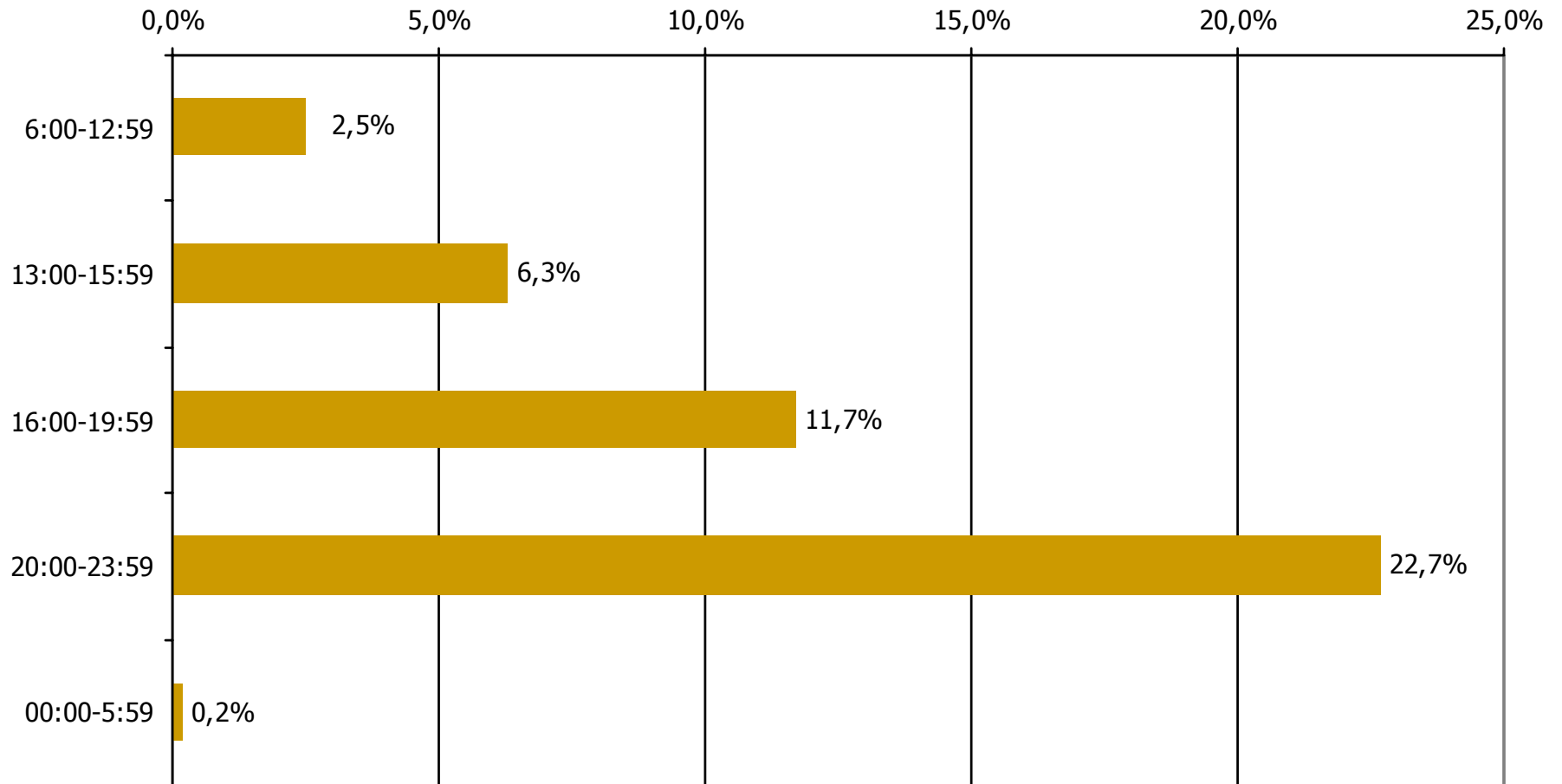
# Μέση ημερήσια κάλυψη τοπικών Τ/Σ Νομού Γρεβενών – Ηλικία / Προφίλ

Τον τηλεοπτικό σταθμό... τον παρακολουθήσατε χτες;



Βάση = Τηλεθεατές (χθες) κάθε σταθμού

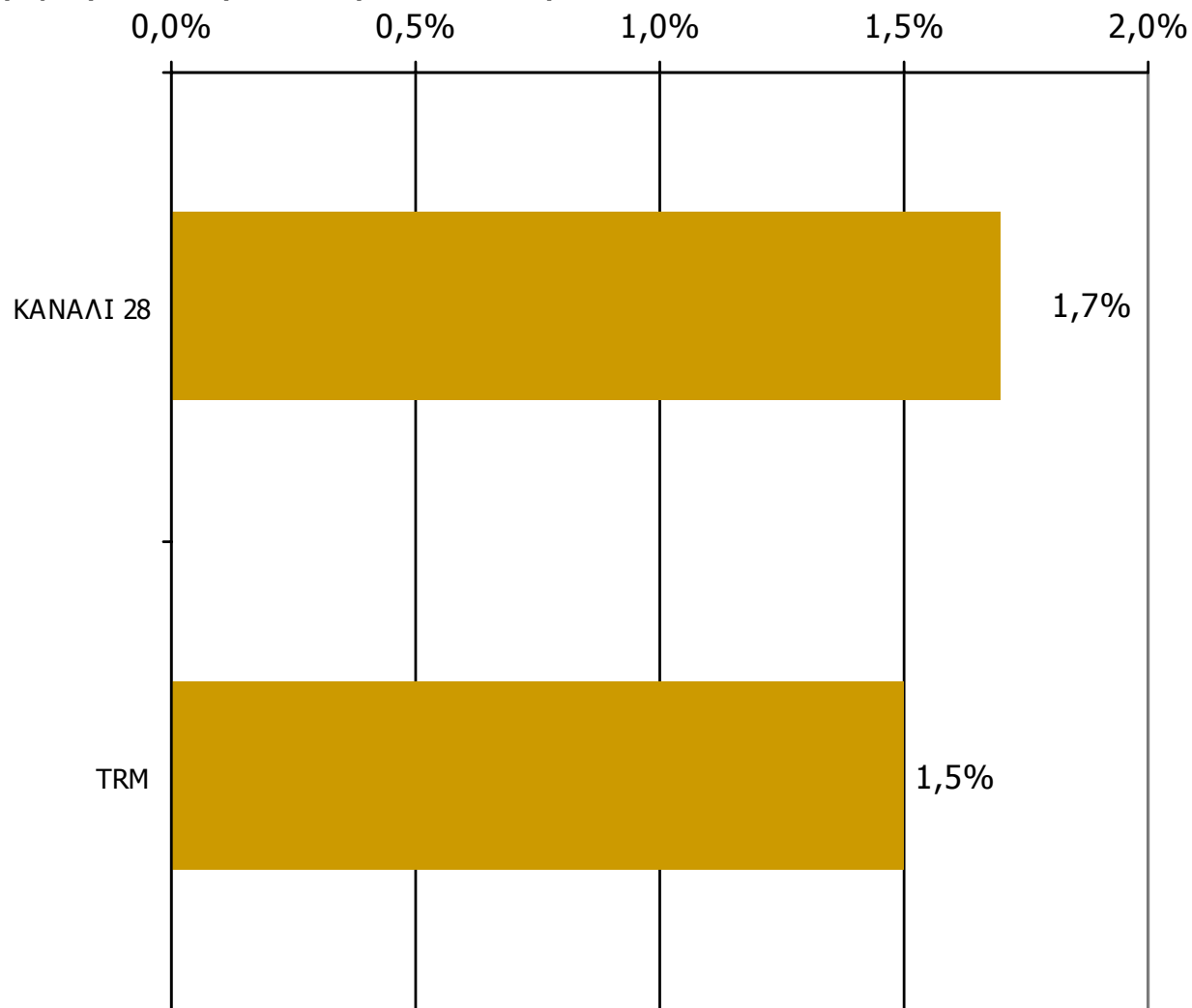
# Μέση κάλυψη χρονικών ζωνών της ημέρας τοπικών Τ/Σ Νομού Γρεβενών



Βάση = Σύνολο ερωτηθέντων (N=600)

# Μέση κάλυψη χρονικών ζωνών της ημέρας τοπικών Τ/Σ Νομού Γρεβενών 6:00-12:59

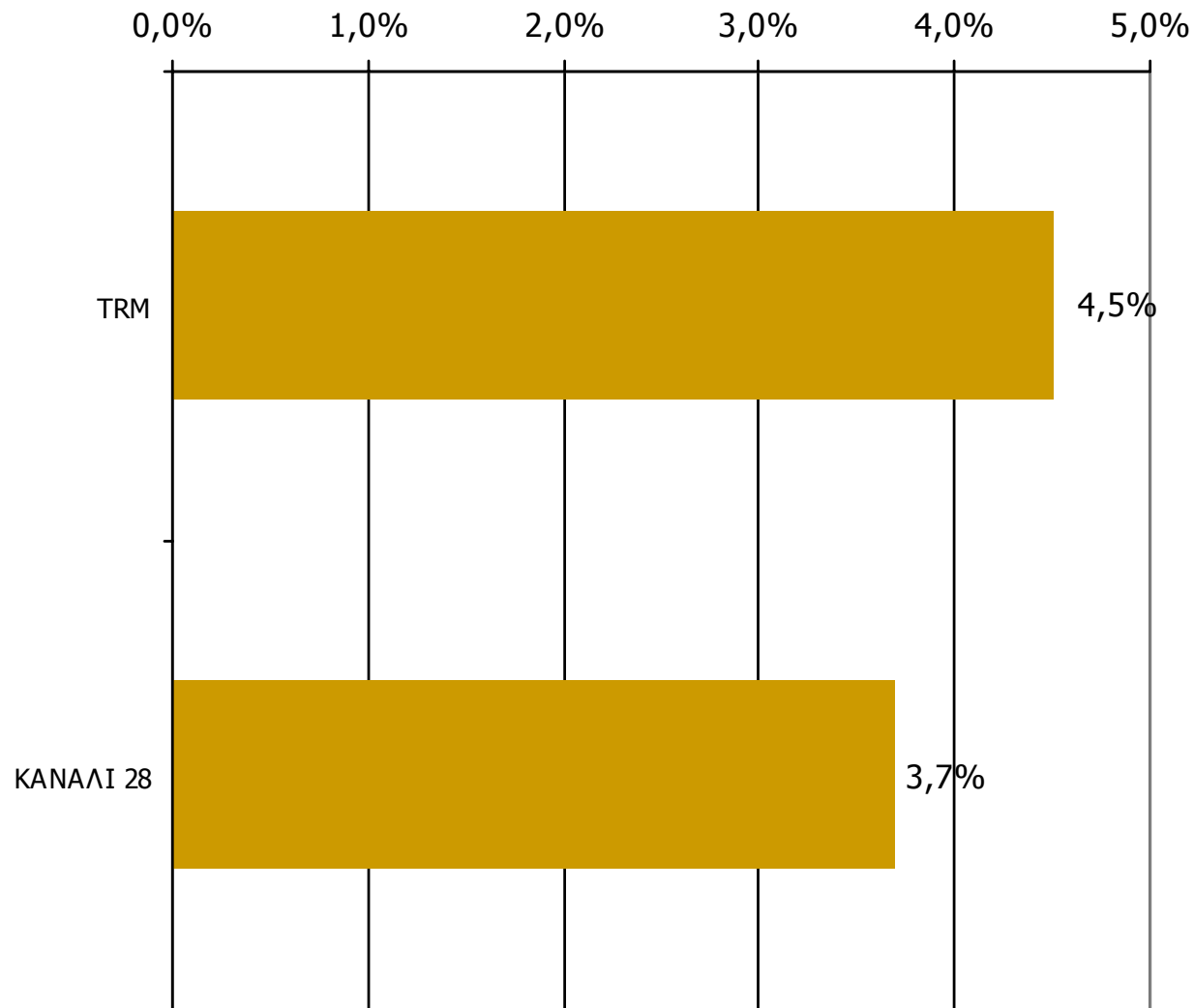
Ποιες ώρες παρακολουθήσατε το τηλεοπτικό σταθμό...



Βάση = Σύνολο ερωτηθέντων (N=600)

# Μέση κάλυψη χρονικών ζωνών της ημέρας τοπικών Τ/Σ Νομού Γρεβενών 13:00-15:59

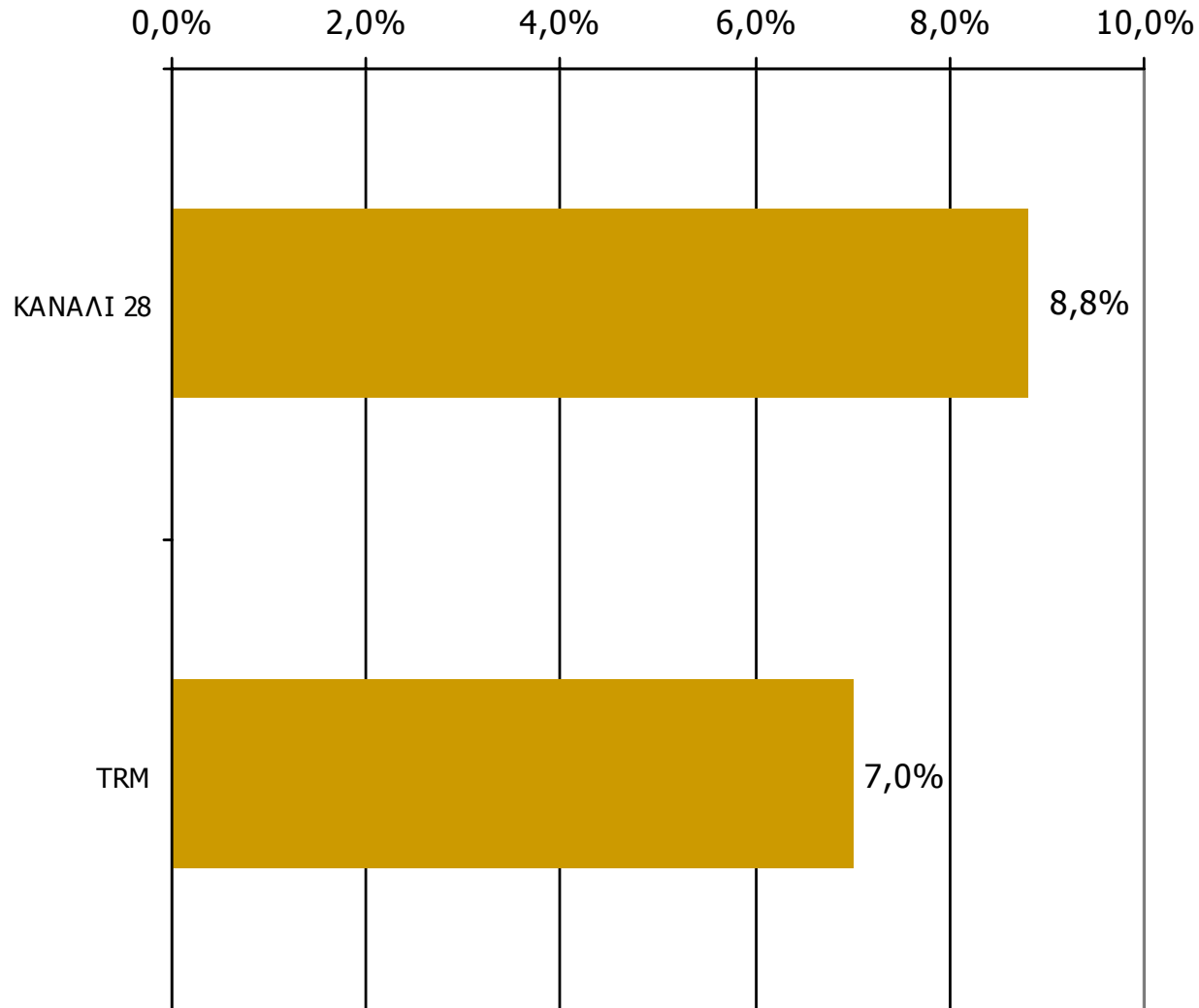
Ποιες ώρες παρακολουθήσατε το τηλεοπτικό σταθμό...



Βάση = Σύνολο ερωτηθέντων (N=600)

# Μέση κάλυψη χρονικών ζωνών της ημέρας τοπικών Τ/Σ Νομού Γρεβενών 16:00-19:59

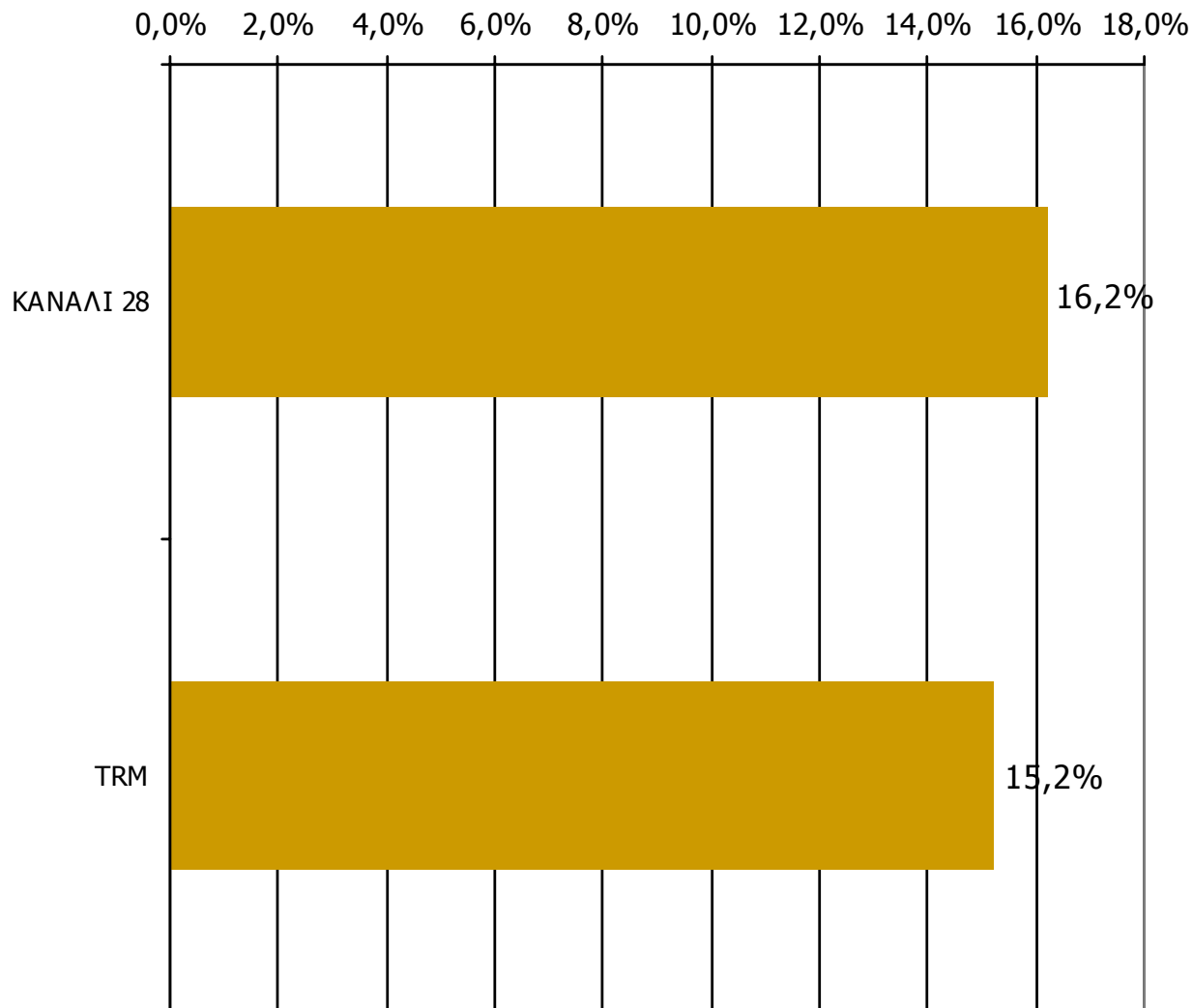
Ποιες ώρες παρακολουθήσατε το τηλεοπτικό σταθμό...



Βάση = Σύνολο ερωτηθέντων (N=600)

# Μέση κάλυψη χρονικών ζωνών της ημέρας τοπικών Τ/Σ Νομού Γρεβενών 20:00-23:59

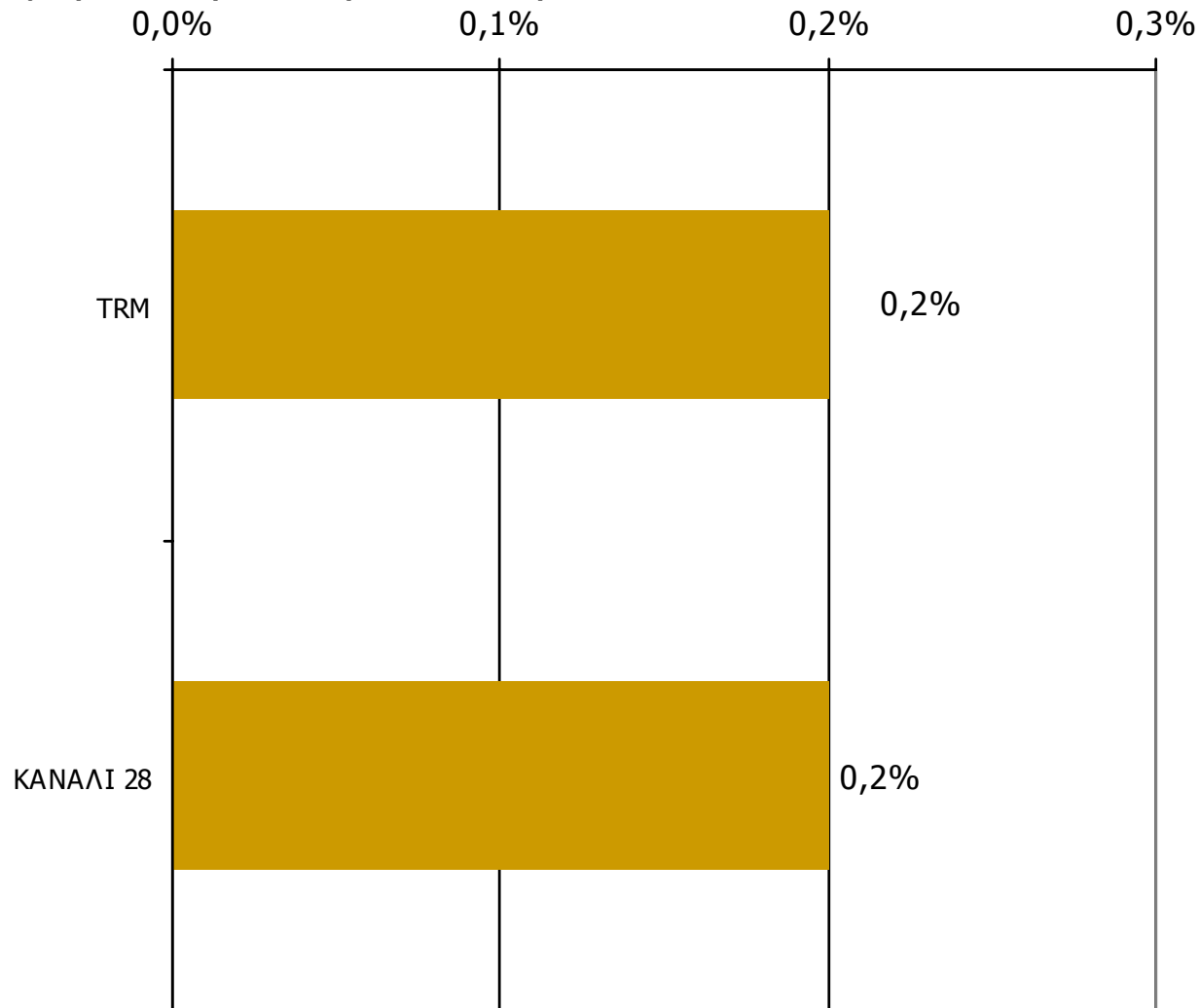
Ποιες ώρες παρακολουθήσατε το τηλεοπτικό σταθμό...



Βάση = Σύνολο ερωτηθέντων (N=600)

# Μέση κάλυψη χρονικών ζωνών της ημέρας τοπικών Τ/Σ Νομού Γρεβενών 00:00-05:59

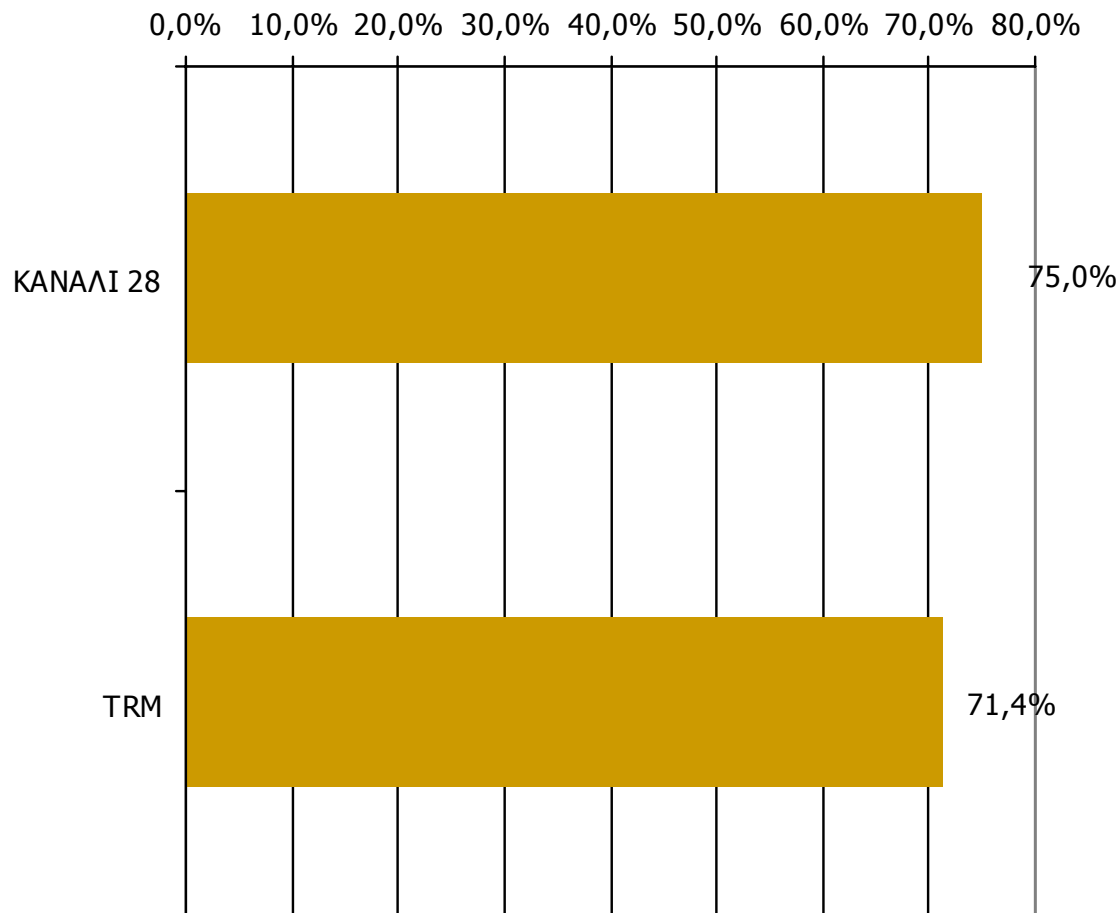
Ποιες ώρες παρακολουθήσατε το τηλεοπτικό σταθμό...



Βάση = Σύνολο ερωτηθέντων (N=600)

# Μέση ημερήσια κάλυψη τοπικών Τ/Σ Νομού Γρεβενών (Στο σύνολο των τηλεθεατών - χθες)

Τον τηλεοπτικό σταθμό... τον παρακολουθήσατε χτες;



Βάση = Τηλεθεατές τοπικών Τ/Σ (χθες) N=192

---

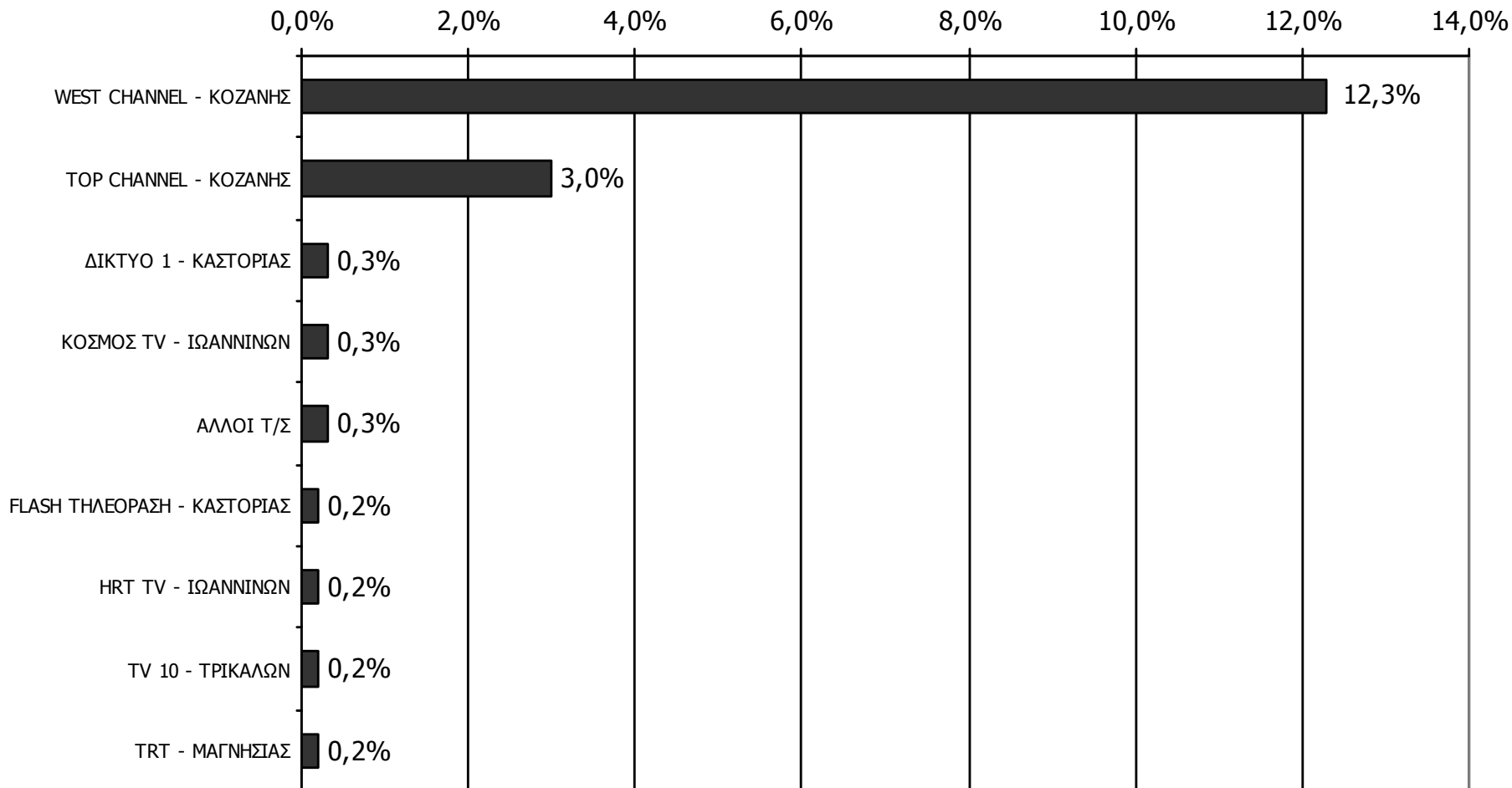
## **ΤΗΛΕΟΠΤΙΚΟΙ ΣΤΑΘΜΟΙ ΟΜΟΡΩΝ ΝΟΜΩΝ**

---

# ΤΗΛΕΘΕΑΣΗ ΤΗΛΕΟΠΤΙΚΩΝ ΣΤΑΘΜΩΝ (λίγα λεπτά την τελευταία εβδομάδα)

Γενικά χθες παρακολουθήσατε άλλους τοπικούς τηλεοπτικούς σταθμούς που εκπέμπουν στο νομό σας; Αν ναι, ποιους;

(Δεν παρακολούθησαν: 85,7%)



Βάση = Σύνολο ερωτηθέντων (N=600)