
**«ΔΙΕΞΑΓΩΓΗ ΤΗΛΕΦΩΝΙΚΩΝ ΕΡΕΥΝΩΝ ΓΙΑ ΤΗΝ
ΑΝΑΓΝΩΣΙΜΟΤΗΤΑ ΤΩΝ ΠΕΡΙΦΕΡΕΙΑΚΩΝ ΕΦΗΜΕΡΙΔΩΝ
ΚΑΘΩΣ ΚΑΙ ΓΙΑ ΤΗ ΘΕΑΜΑΤΙΚΟΤΗΤΑ & ΑΚΡΟΑΜΑΤΙΚΟΤΗΤΑ
ΤΩΝ ΤΗΛΕΟΠΤΙΚΩΝ & ΡΑΔΙΟΦΩΝΙΚΩΝ ΣΤΑΘΜΩΝ
ΑΝΤΙΣΤΟΙΧΑ ΤΗΣ ΠΕΡΙΦΕΡΕΙΑΣ»**

ΝΟΜΟΣ ΧΙΟΥ

Ταυτότητα της έρευνας

Νομός : Χίου

Δείγμα : 600

Ημερομηνίες διεξαγωγής : 19/03/2007 – 01/04/2007

Τύπος έρευνας : Τηλεφωνική έρευνα με τη χρήση του ειδικού συστήματος τηλεφωνικών Συνεντεύξεων. Το δείγμα των περιοχών κατανέμεται στο Νομό λαμβάνοντας υπ' όψη πλήρως την αναλογική αντιπροσωπευτικότητα ως προς την αστικότητα και τα πληθυσμιακά χαρακτηριστικά. Ως προς το φύλο και την ηλικία τηρούνται ποσοστώσεις με βάση τα στοιχεία της απογραφής από την ΕΣΥΕ.

ΣΤΑΤΙΣΤΙΚΗ ΜΕΘΟΔΟΣ : Ακολουθήθηκε η διαδικασία της τυχαίας επιλογής τηλεφωνικών αριθμών- (random dialing).

ΜΕΘΟΔΟΛΟΓΙΚΕΣ ΕΠΙΣΗΜΑΝΣΕΙΣ : Η έρευνα διεξήχθη σύμφωνα με τους κανόνες δεοντολογίας που ορίζουν ο ΣΕΔΕΑ, η WAPOR & η ESOMAR, μέλος των οποίων είναι οι τρεις εταιρείες που συνιστούν την Κοινοπραξία.

Δειγματοληψία : Στρωματοποιημένη, με τη χρήση δομημένου ερωτηματολογίου

Πληθυσμός 15 + Νομού Χίου : 45.026 άτομα

Φύλο : Άνδρες (50,7%) – Γυναίκες (49,3%)

Ηλικία : 15+

Σταθμίσεις : Φύλο, Ηλικία, Περιοχή κατοικίας, σύμφωνα με ΕΣΥΕ (απογραφή 2001)

Μέγιστο στατιστικό σφάλμα : 4,0%

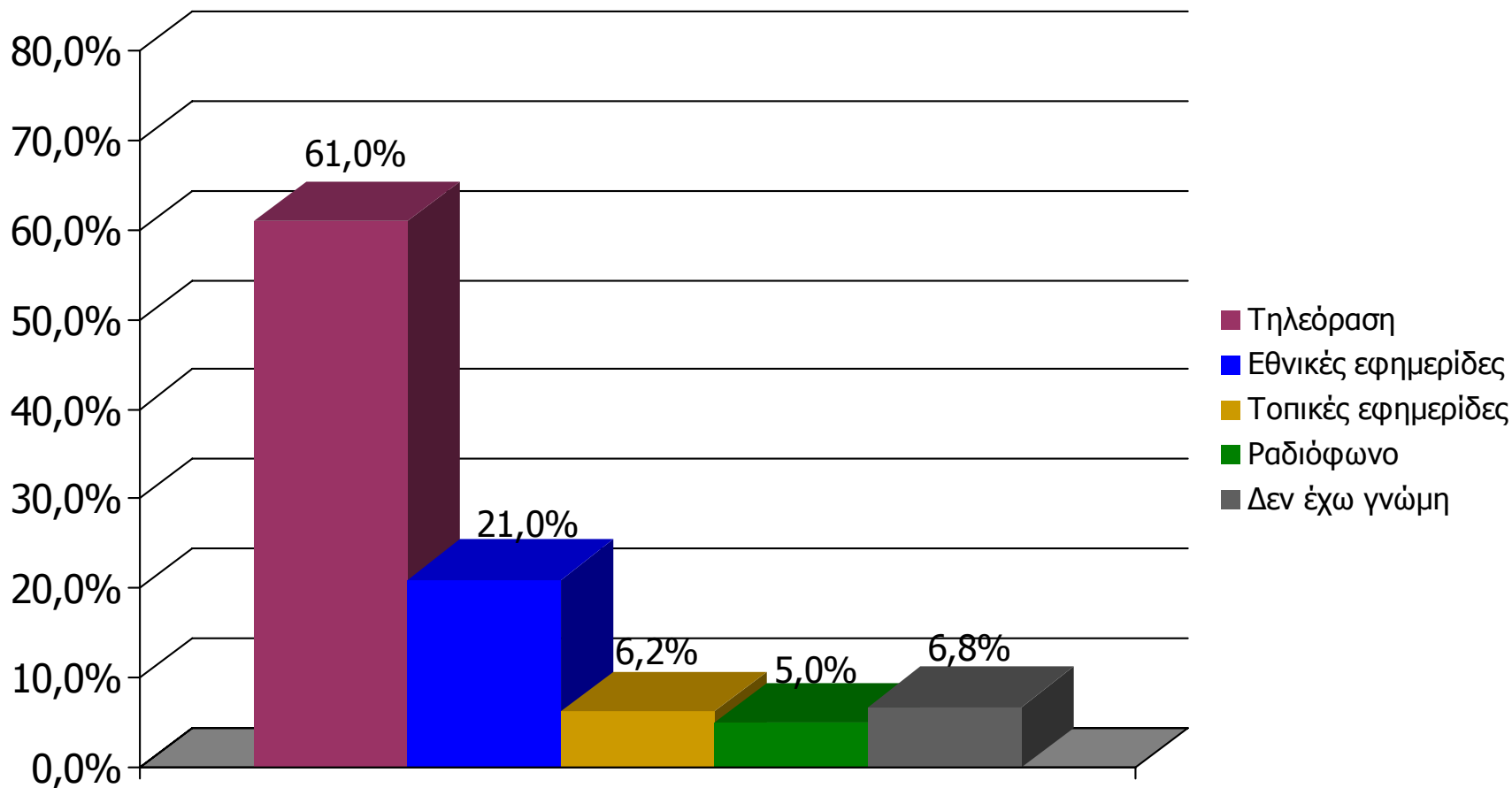
Ελάχιστη βάση ανάλυσης : 60

Συνολικός αριθμός απασχολούμενων ερευνητών & ελεγκτών : Ερευνητές : 42, Ελεγκτές : 5

Γενική Εμπιστοσύνη σε ΜΜΕ (Νομός Χίου)

Σκεπτόμενοι την ενημέρωσή σας συνολικά, θα σας διαβάσω τέσσερις βασικές πηγές ενημέρωσης και θα ήθελα να τις βάλετε σε σειρά ξεκινώντας από αυτήν που εμπιστεύεστε περισσότερο για την ενημέρωσή σας σε πολιτικά και διεθνή θέματα και καταλήγοντας σε αυτήν που εμπιστεύεστε λιγότερο.

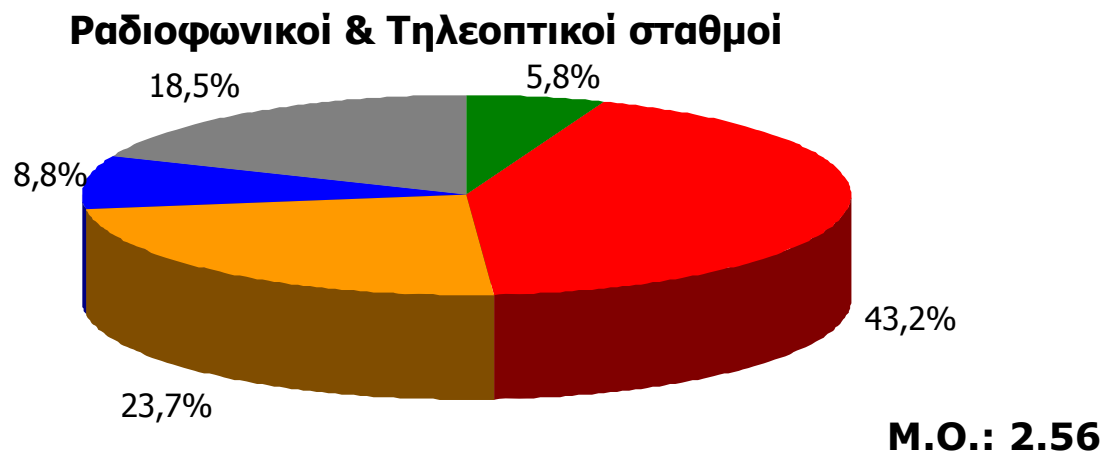
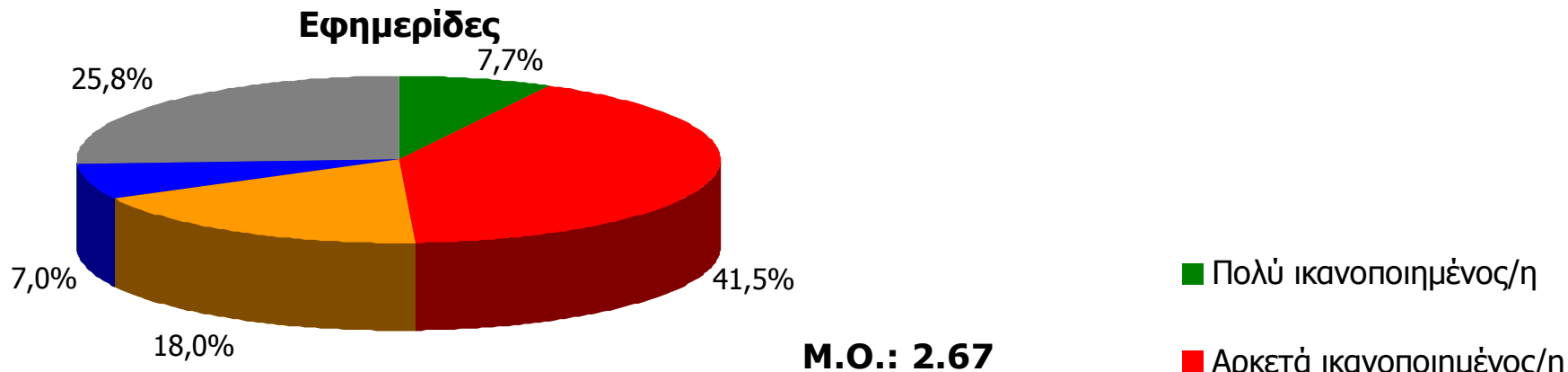
ΠΡΩΤΕΣ ΑΝΑΦΟΡΕΣ



Βάση = Σύνολο ερωτηθέντων (N=600)

Γενική ικανοποίηση από ποιότητα ενημέρωσης ΜΜΕ Νομού Χίου [1]

Γενικά πόσο ικανοποιημένος/η αισθάνεστε από την ποιότητα της ενημέρωσης που παρέχουν οι εφημερίδες και οι Ραδιοφωνικοί & Τηλεοπτικοί σταθμοί του Νομού;

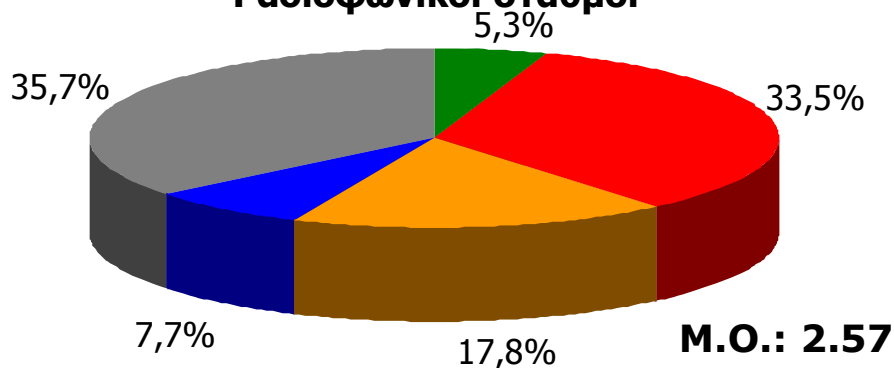


Βάση = Σύνολο ερωτηθέντων (N=600)

Γενική ικανοποίηση από ποιότητα ενημέρωσης ΜΜΕ Νομού Χίου [2]

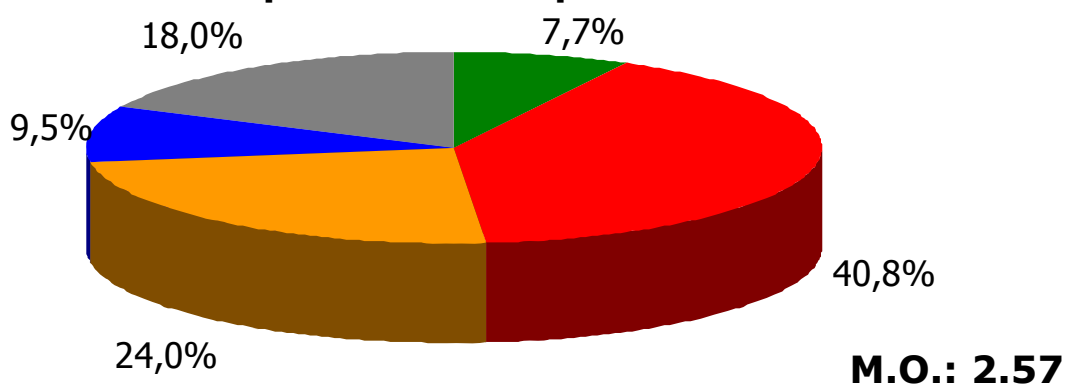
Γενικά πόσο ικανοποιημένος/η αισθάνεστε από την ποιότητα της ενημέρωσης που παρέχουν οι Ραδιοφωνικοί και Τηλεοπτικοί σταθμοί του Νομού;

Ραδιοφωνικοί σταθμοί



- Πολύ ικανοποιημένος/η
- Αρκετά ικανοποιημένος/η
- Λίγο ικανοποιημένος/η
- Καθόλου ικανοποιημένος/η
- ΔΓ/ΔΑ

Τηλεοπτικοί σταθμοί

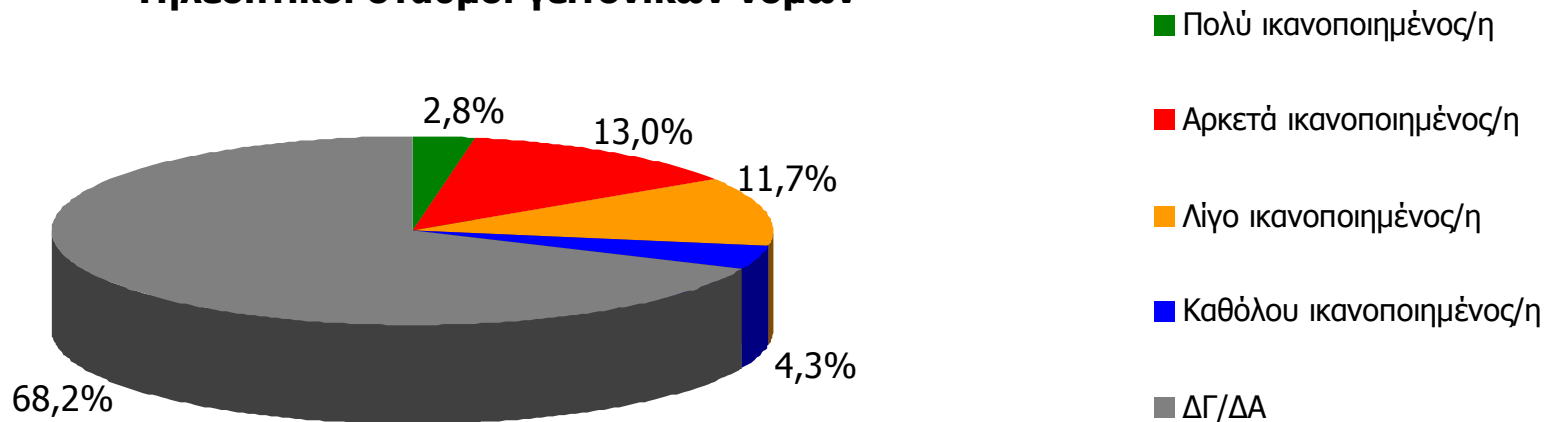


Βάση = Σύνολο ερωτηθέντων (N=600)

Γενική ικανοποίηση από ποιότητα ενημέρωσης Τ/Σ Γειτονικών Νομών [3]

Γενικά πόσο ικανοποιημένος/η αισθάνεστε από την ποιότητα της ενημέρωσης που παρέχουν οι Τηλεοπτικοί σταθμοί που εκπέμπουν από γειτονικούς νομούς;

Τηλεοπτικοί σταθμοί γειτονικών νομών

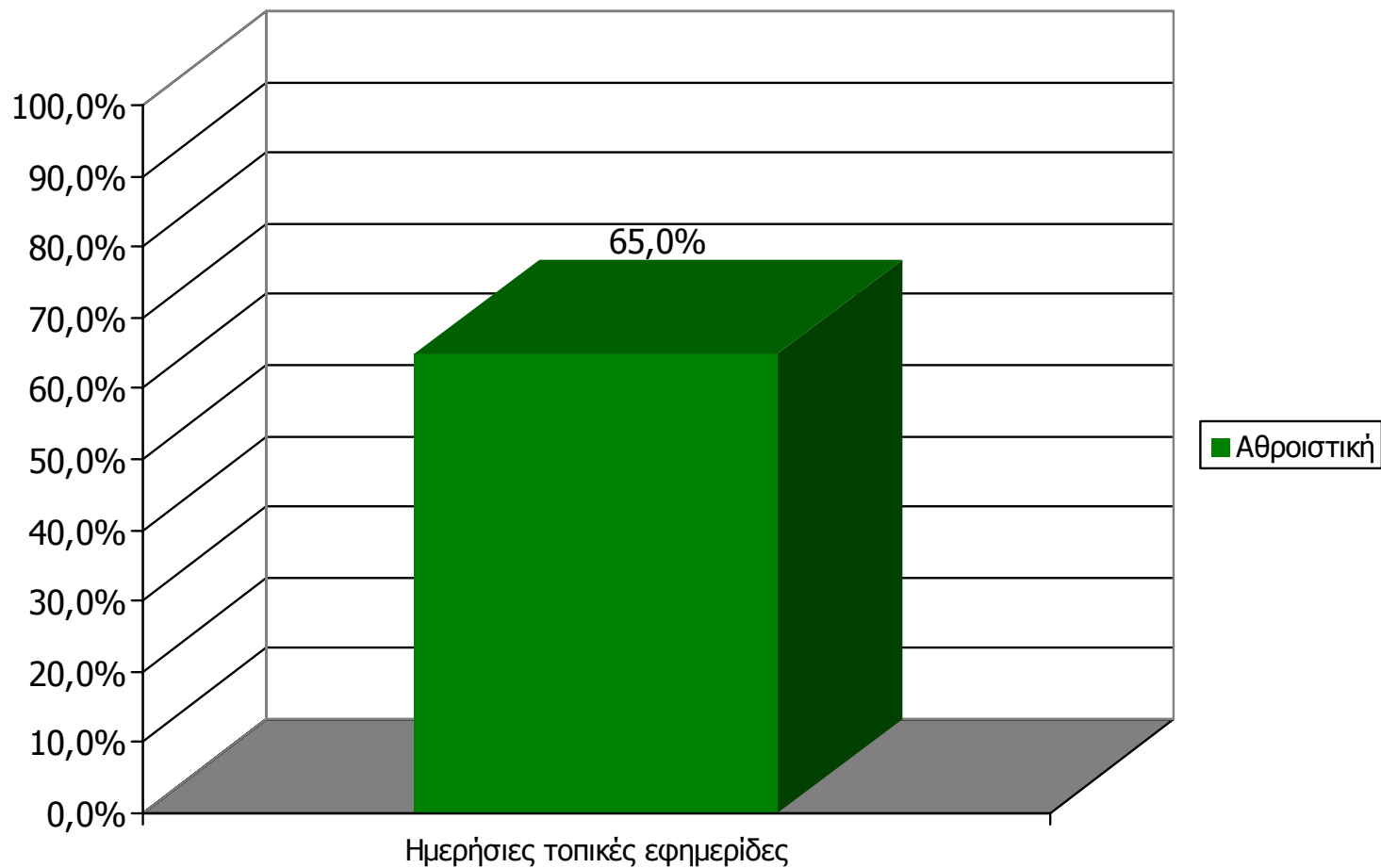


Μ.Ο.: 2.45

Βάση = Σύνολο ερωτηθέντων (N=600)

ΗΜΕΡΗΣΙΕΣ ΕΦΗΜΕΡΙΔΕΣ ΝΟΜΟΥ ΧΙΟΥ

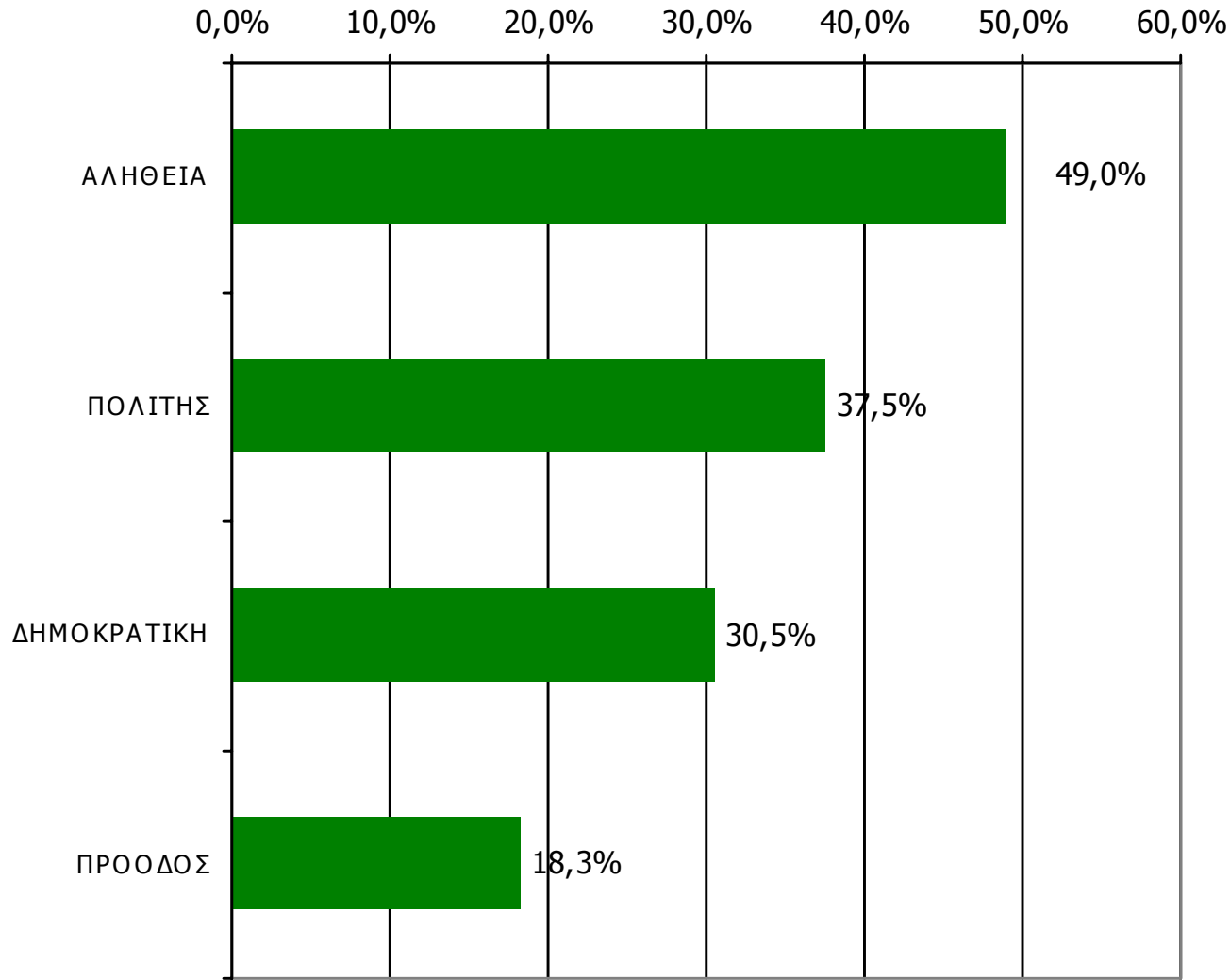
Αθροιστική αναγνωσιμότητα τριμήνου ημερήσιου τοπικού τύπου (έστω 2' το τελευταίο τρίμηνο) Νομού Χίου



Βάση = Σύνολο ερωτηθέντων (N=600)

Αθροιστική αναγνωσιμότητα τριμήνου ημερήσιου τοπικού τύπου (έστω 2' το τελευταίο τρίμηνο) Νομού Χίου

Θα σας διαβάσω μια σειρά από καθημερινές τοπικές εφημερίδες που εκδίδονται στο νομό σας και θέλω να μου πείτε για κάθε μία από αυτές, αν την έχετε διαβάσει ή ξεφυλλίσει για τουλάχιστον 2' το τελευταίο τρίμηνο



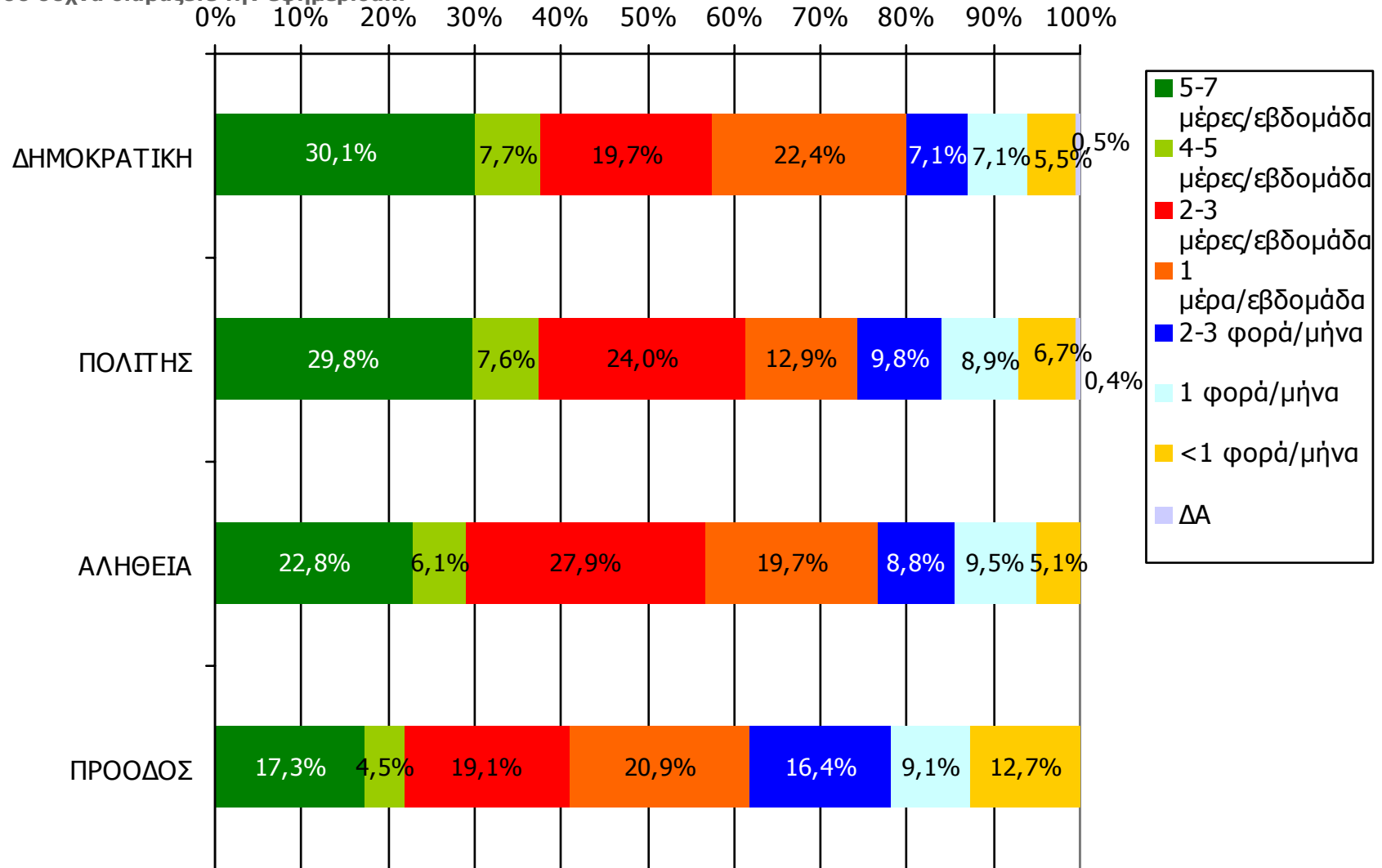
Βάση = Σύνολο ερωτηθέντων (N=600)

**Αθροιστική αναγνωσιμότητα τριμήνου ημερήσιου τοπικού τύπου
(έστω 2' το τελευταίο τρίμηνο) Νομού Χίου
Προβολές στον πληθυσμό 15 ετών και άνω**

Πληθυσμός Νομού Χίου, 15 ετών και άνω: 45.026 άτομα	Προβολή στον πληθυσμό 15 ετών και άνω	95% Διάστημα Εμπιστοσύνης	
		Κάτω φράγμα	Άνω φράγμα
ΑΛΗΘΕΙΑ	22.000	20.000	24.000
ΠΟΛΙΤΗΣ	17.000	15.000	19.000
ΔΗΜΟΚΡΑΤΙΚΗ	14.000	12.000	15.000
ΠΡΟΟΔΟΣ	8.000	7.000	10.000

ΣΥΧΝΟΤΗΤΑ ΑΝΑΓΝΩΣΗΣ ΗΜΕΡΗΣΙΩΝ ΕΦΗΜΕΡΙΔΩΝ Νομού Χίου (έστω 2' το τελευταίο τρίμηνο)

Πόσο συχνά διαβάζετε την εφημερίδα...



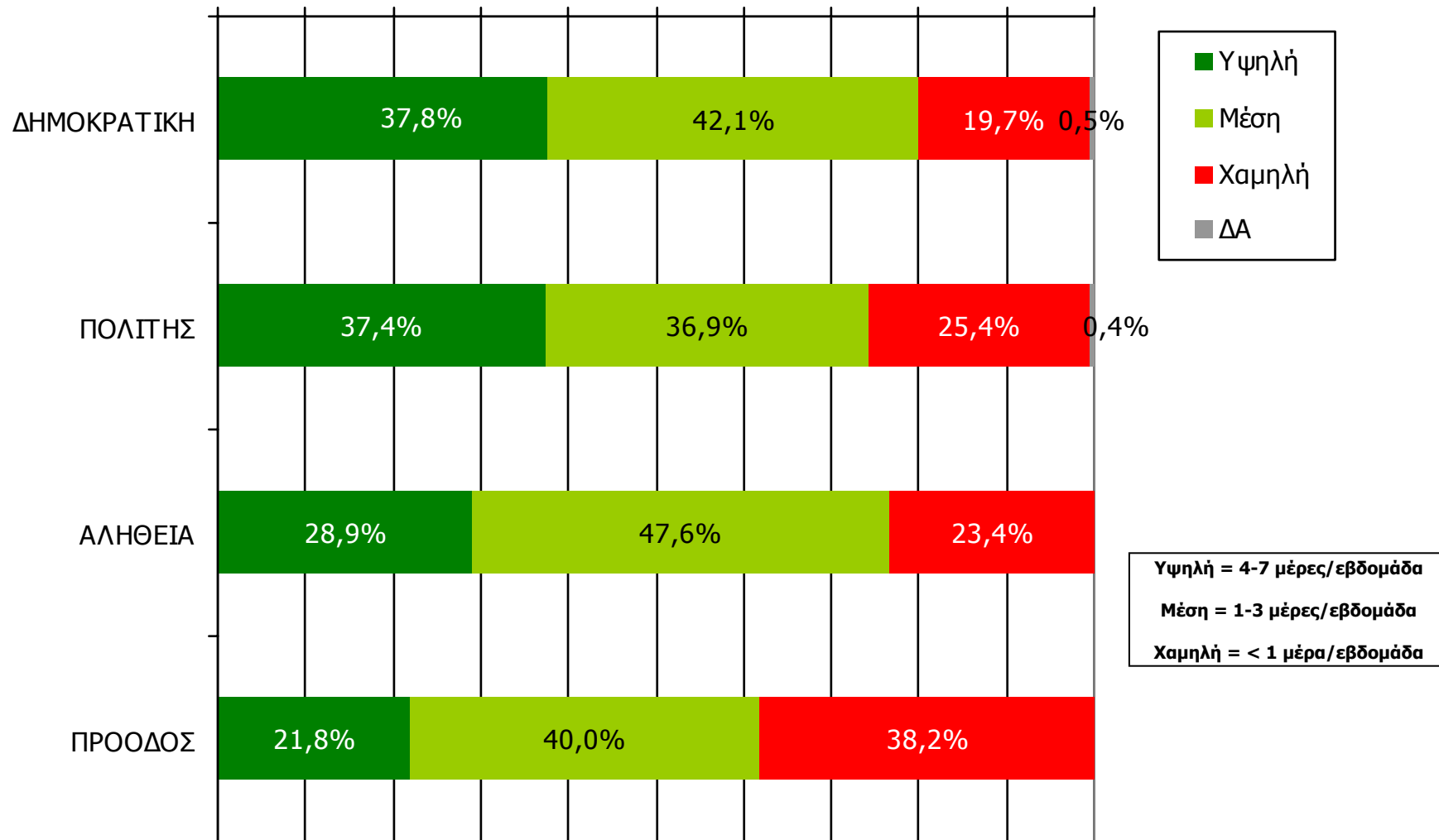
Βάση = Αναγνώστες (τρίμηνο) κάθε τίτλου

ΣΥΧΝΟΤΗΤΑ ΑΝΑΓΝΩΣΗΣ ΗΜΕΡΗΣΙΩΝ ΕΦΗΜΕΡΙΔΩΝ

Νομού Χίου (έστω 2' το τελευταίο τρίμηνο)

Πόσο συχνά διαβάζετε την εφημερίδα...

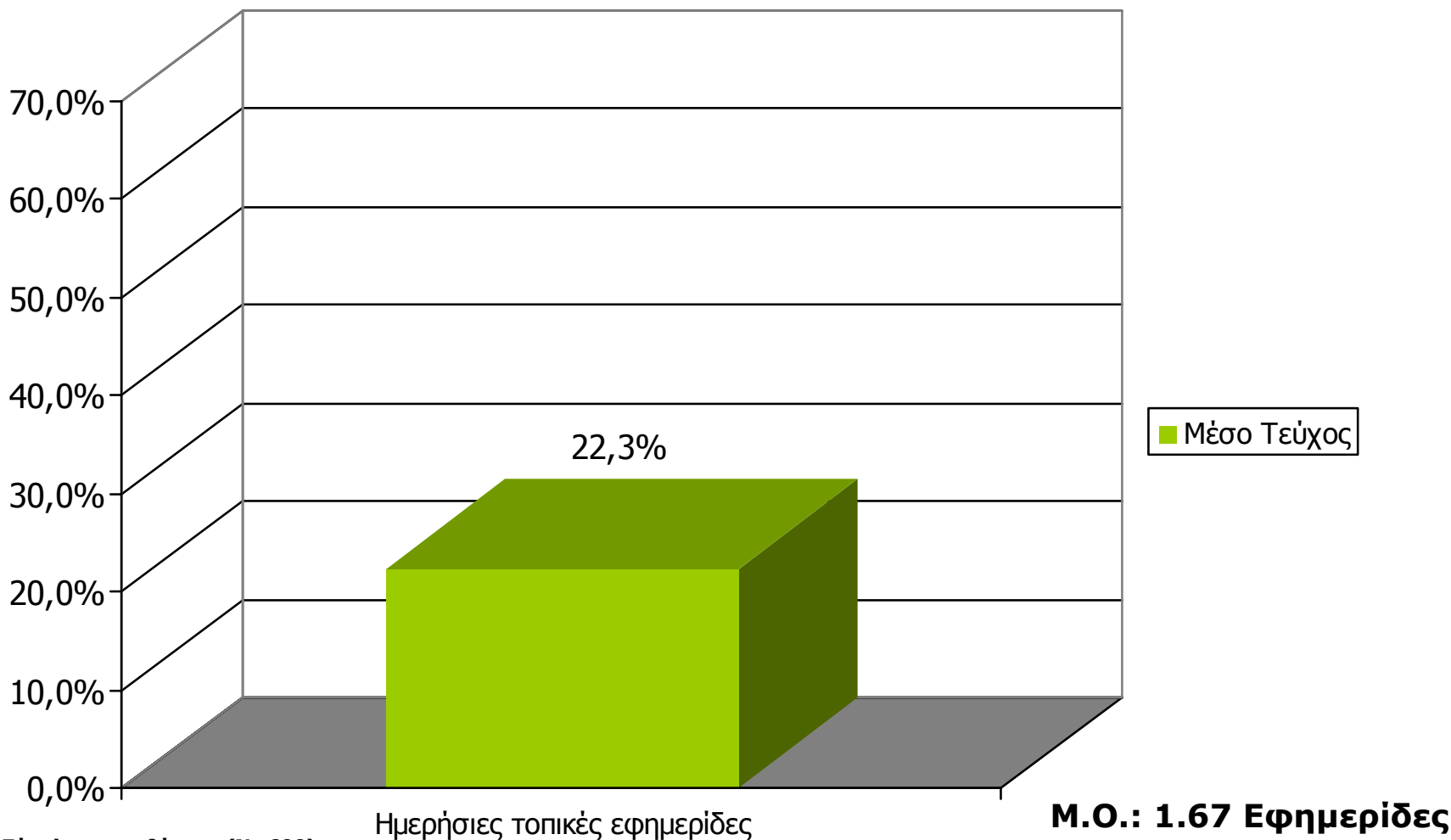
0% 10% 20% 30% 40% 50% 60% 70% 80% 90% 100%



Βάση = Αναγνώστες (τρίμηνο) κάθε τίτλου

Αναγνωσιμότητα μέσου τεύχους ημερήσιου τοπικού τύπου Νομού Χίου

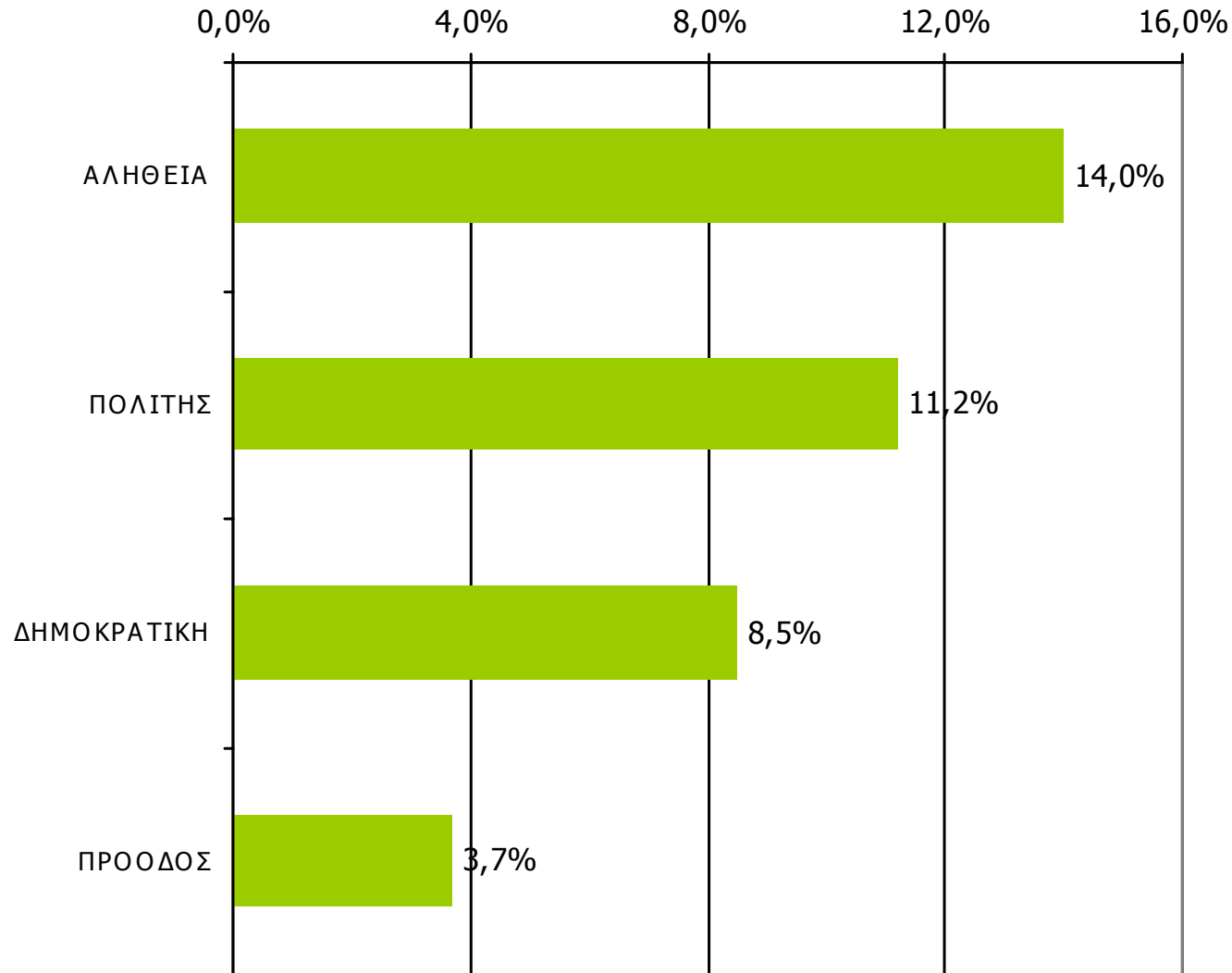
(χθες ή την τελευταία φορά που κυκλοφόρησαν)



Βάση = Σύνολο ερωτηθέντων (N=600)

Αναγνωσιμότητα μέσου τεύχους ημερήσιου τοπικού τύπου Νομού Χίου

Πότε την διαβάσατε τελευταία φορά; (Χθες ή την τελευταία φορά που κυκλοφόρησε)



Βάση = Σύνολο ερωτηθέντων (N=600)

Αναγνωσιμότητα μέσου τεύχους ημερήσιου τοπικού τύπου Νομού Χίου – Φύλο & Ηλικία

Πότε την διαβάσατε τελευταία φορά; (Χθες ή την τελευταία φορά που κυκλοφόρησε)

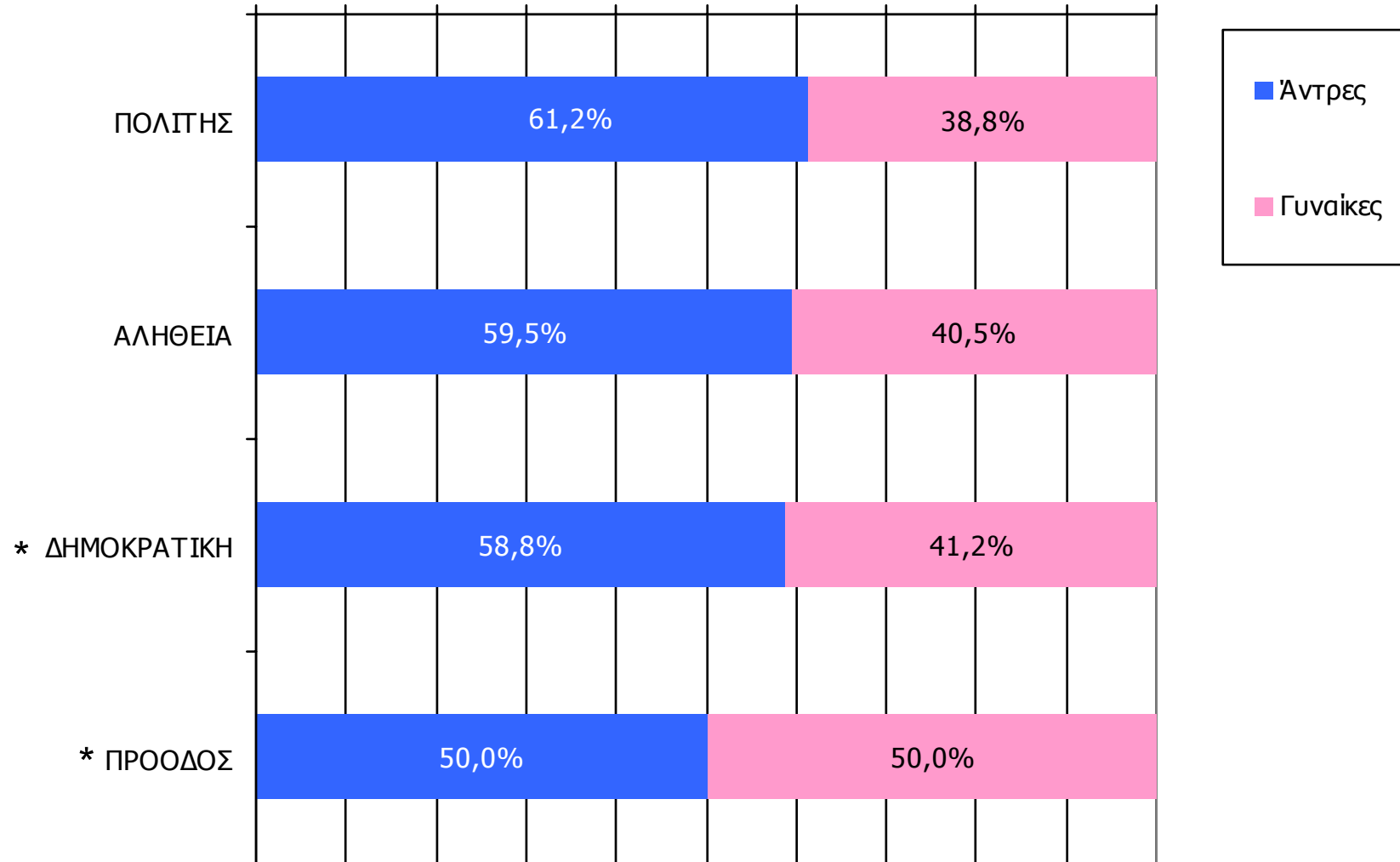
	ΣΥΝΟΛΟ	ΑΝΔΡΕΣ	ΓΥΝΑΙΚΕΣ
<i>Σύνολο ερωτηθέντων</i>	600	304	296
ΑΛΗΘΕΙΑ	14,0%	16,4%	11,5%
ΠΟΛΙΤΗΣ	11,2%	13,5%	8,8%
ΔΗΜΟΚΡΑΤΙΚΗ	8,5%	9,9%	7,1%
ΠΡΟΟΔΟΣ	3,7%	3,6%	3,7%

	ΣΥΝΟΛΟ	15-34	35-54	55+
<i>Σύνολο ερωτηθέντων</i>	600	204	178	218
ΑΛΗΘΕΙΑ	14,0%	14,2%	18,0%	10,6%
ΠΟΛΙΤΗΣ	11,2%	10,3%	15,7%	8,3%
ΔΗΜΟΚΡΑΤΙΚΗ	8,5%	6,9%	9,0%	9,6%
ΠΡΟΟΔΟΣ	3,7%	2,0%	4,5%	4,6%

Αναγνωσιμότητα μέσου τεύχους ημερήσιου τοπικού τύπου Νομού Χίου - Φύλο/ Προφίλ

Πότε την διαβάσατε τελευταία φορά; (Χθες ή την τελευταία φορά που κυκλοφόρησε)

0% 10% 20% 30% 40% 50% 60% 70% 80% 90% 100%



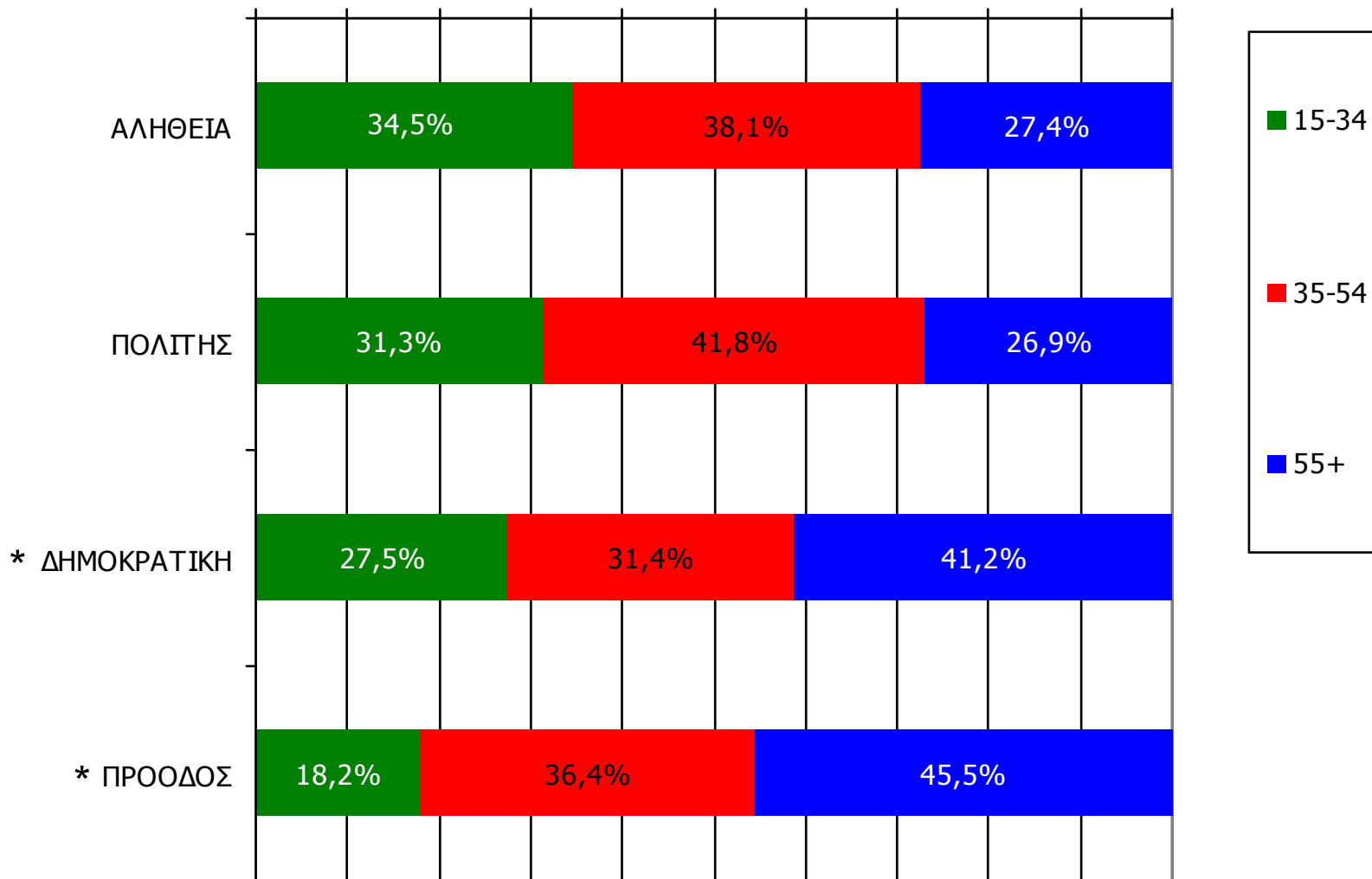
Βάση = Αναγνώστες (μέσου τεύχους) κάθε τίτλου

* Ενδεικτικά στοιχεία – Βάση μικρότερη των 60 ατόμων

Αναγνωσιμότητα μέσου τεύχους ημερήσιου τοπικού τύπου Νομού Χίου - Ηλικία/ Προφίλ

Πότε την διαβάσατε τελευταία φορά; (Χθες ή την τελευταία φορά που κυκλοφόρησε)

0% 10% 20% 30% 40% 50% 60% 70% 80% 90% 100%

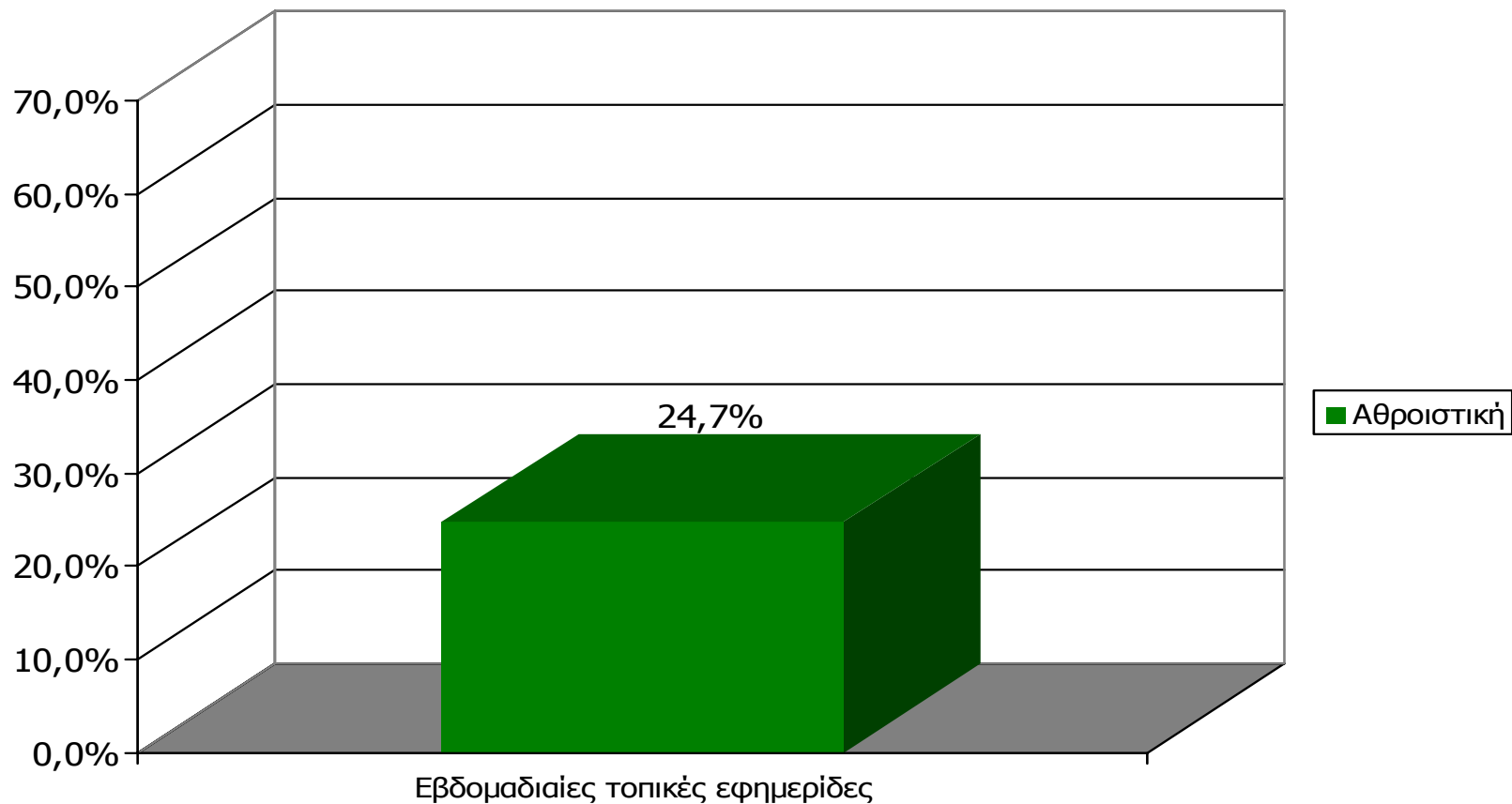


Βάση = Αναγνώστες (μέσου τεύχους) κάθε τίτλου

* Ενδεικτικά στοιχεία – Βάση μικρότερη των 60 ατόμων

ΕΒΔΟΜΑΔΙΑΙΕΣ ΕΦΗΜΕΡΙΔΕΣ ΝΟΜΟΥ ΧΙΟΥ

Αθροιστική αναγνωσιμότητα τριμήνου εβδομαδιαίου τοπικού τύπου Νομού Χίου (έστω 2' το τελευταίο τρίμηνο)

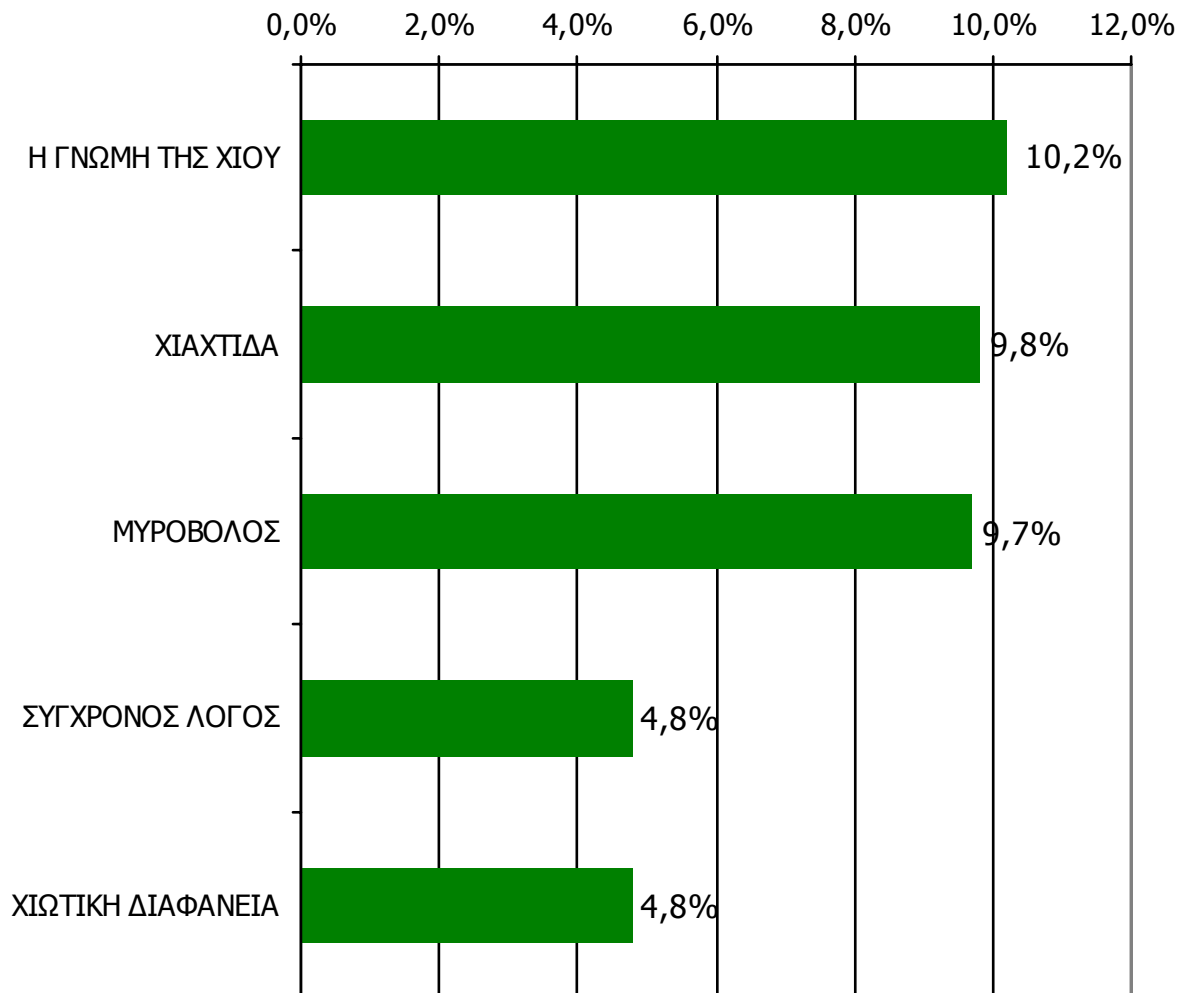


Μ.Ο.: 1.59 Εφημερίδες

Βάση = Σύνολο ερωτηθέντων (N=600)

Αθροιστική αναγνωσιμότητα τριμήνου εβδομαδιαίου τοπικού τύπου Νομού Χίου (έστω 2' το τελευταίο τρίμηνο)

Θα σας διαβάσω τώρα μια σειρά από εβδομαδιαίες τοπικές εφημερίδες που εκδίδονται στο νομό σας και θέλω να μου πείτε για κάθε μία από αυτές, αν την έχετε διαβάσει ή ξεφυλλίσει για τουλάχιστον 2' το τελευταίο τρίμηνο



Βάση = Σύνολο ερωτηθέντων (N=600)

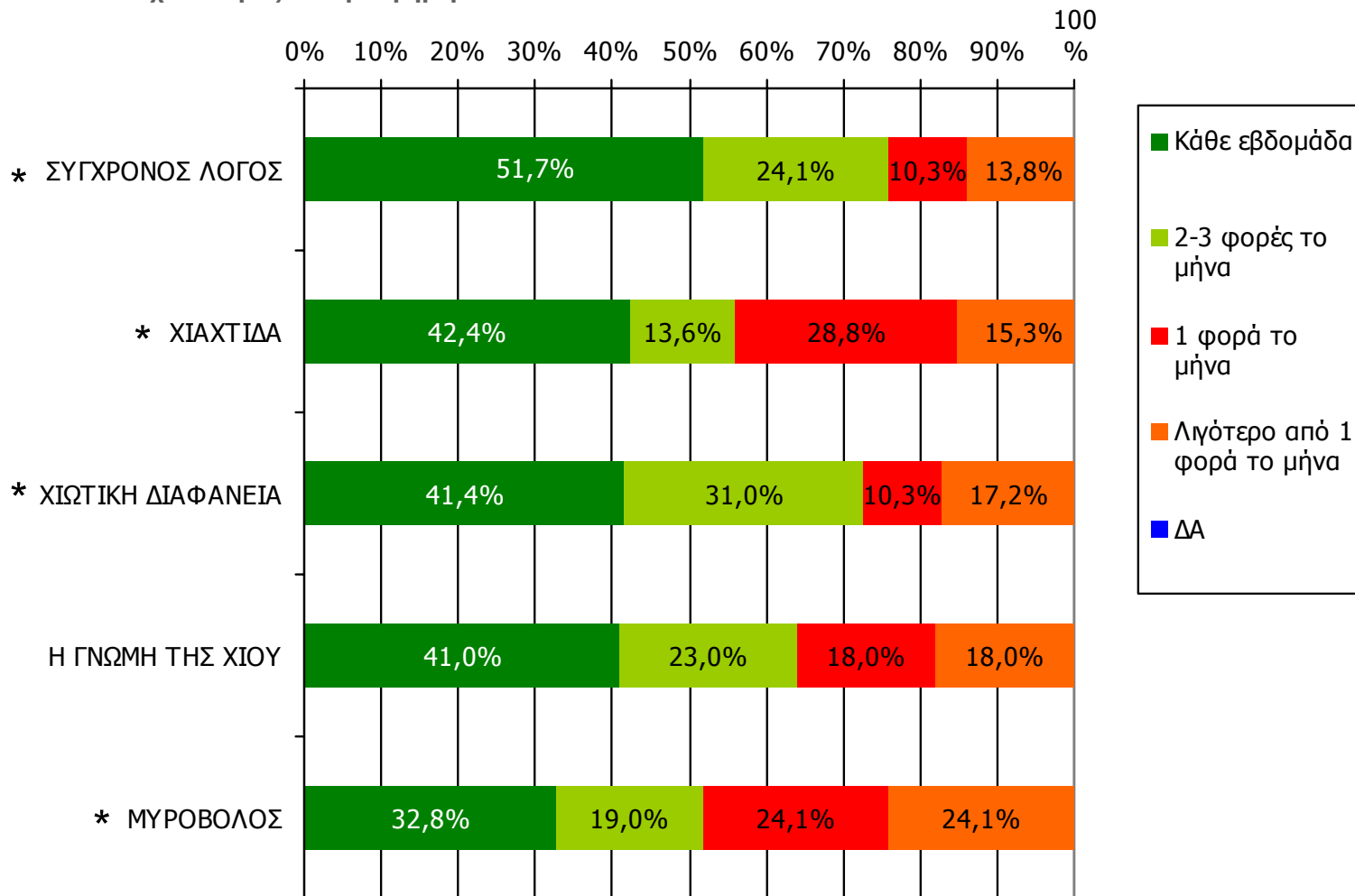
Αθροιστική αναγνωσιμότητα τριμήνου εβδομαδιαίου τοπικού τύπου Νομού Χίου (έστω 2' το τελευταίο τρίμηνο)

Προβολές στον πληθυσμό 15 ετών και άνω

Πληθυσμός Νομού Χίου, 15 ετών και άνω: 45.026 άτομα	Προβολή στον πληθυσμό 15 ετών και άνω	95% Διάστημα Εμπιστοσύνης	
		Κάτω φράγμα	Άνω φράγμα
Η ΓΝΩΜΗ ΤΗΣ ΧΙΟΥ	5.000	4.000	6.000
ΧΙΑΧΤΙΔΑ	4.000	3.000	5.000
ΜΥΡΟΒΟΛΟΣ	4.000	3.000	5.000
ΣΥΓΧΡΟΝΟΣ ΛΟΓΟΣ	2.000	1.000	3.000
ΧΙΩΤΙΚΗ ΔΙΑΦΑΝΕΙΑ	2.000	1.000	3.000

ΣΥΧΝΟΤΗΤΑ ΑΝΑΓΝΩΣΗΣ ΕΒΔΟΜΑΔΙΑΙΩΝ ΕΦΗΜΕΡΙΔΩΝ Νομού Χίου (έστω 2' το τελευταίο τρίμηνο)

Πόσο συχνά διαβάζετε την εφημερίδα...

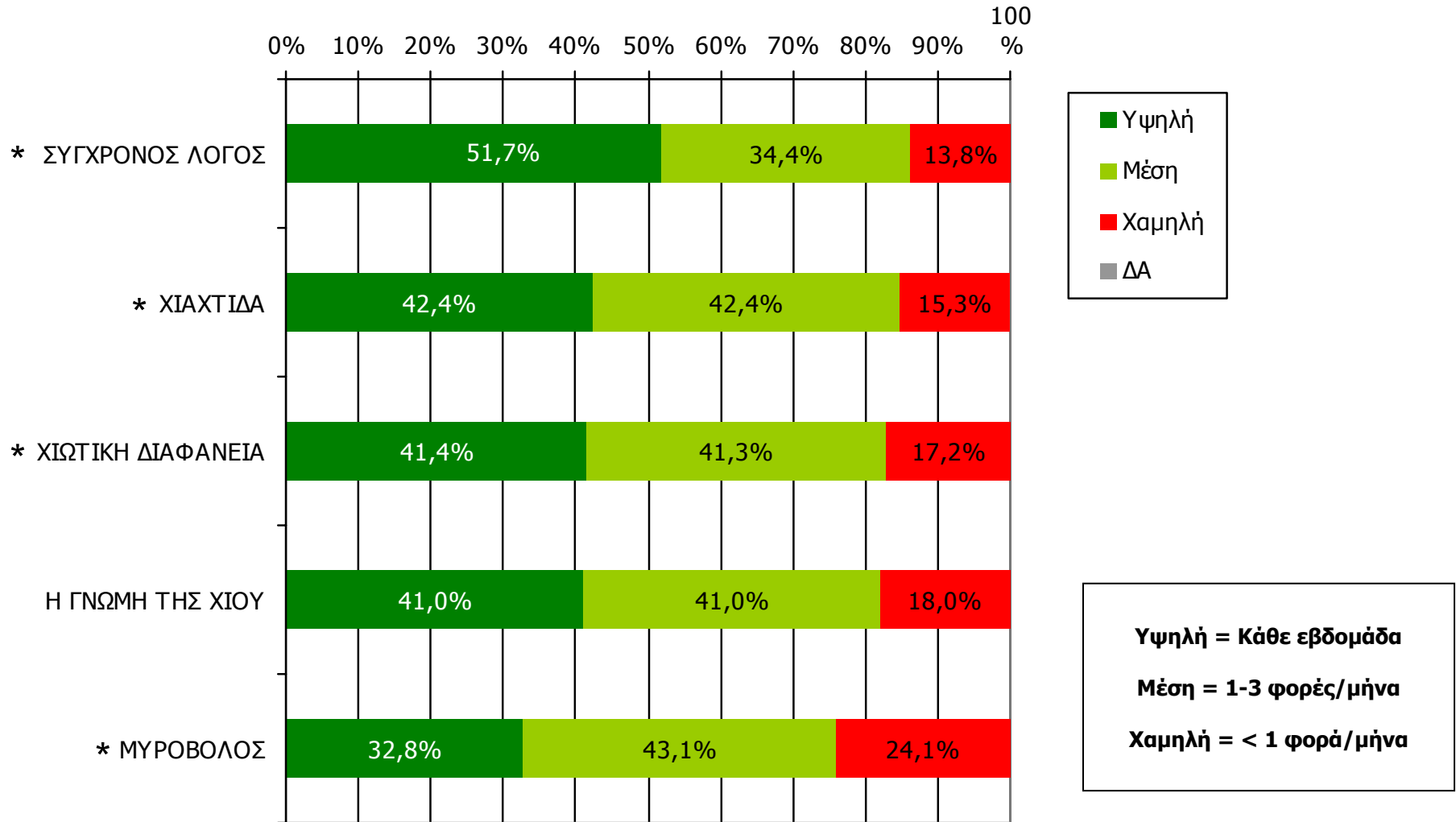


Βάση = Αναγνώστες (τριμήνου) κάθε τίτλου

* Ενδεικτικά στοιχεία – Βάση μικρότερη των 60 ατόμων

ΣΥΧΝΟΤΗΤΑ ΑΝΑΓΝΩΣΗΣ ΕΒΔΟΜΑΔΙΑΙΩΝ ΕΦΗΜΕΡΙΔΩΝ Νομού Χίου (έστω 2' το τελευταίο τρίμηνο)

Πόσο συχνά διαβάζετε την εφημερίδα...

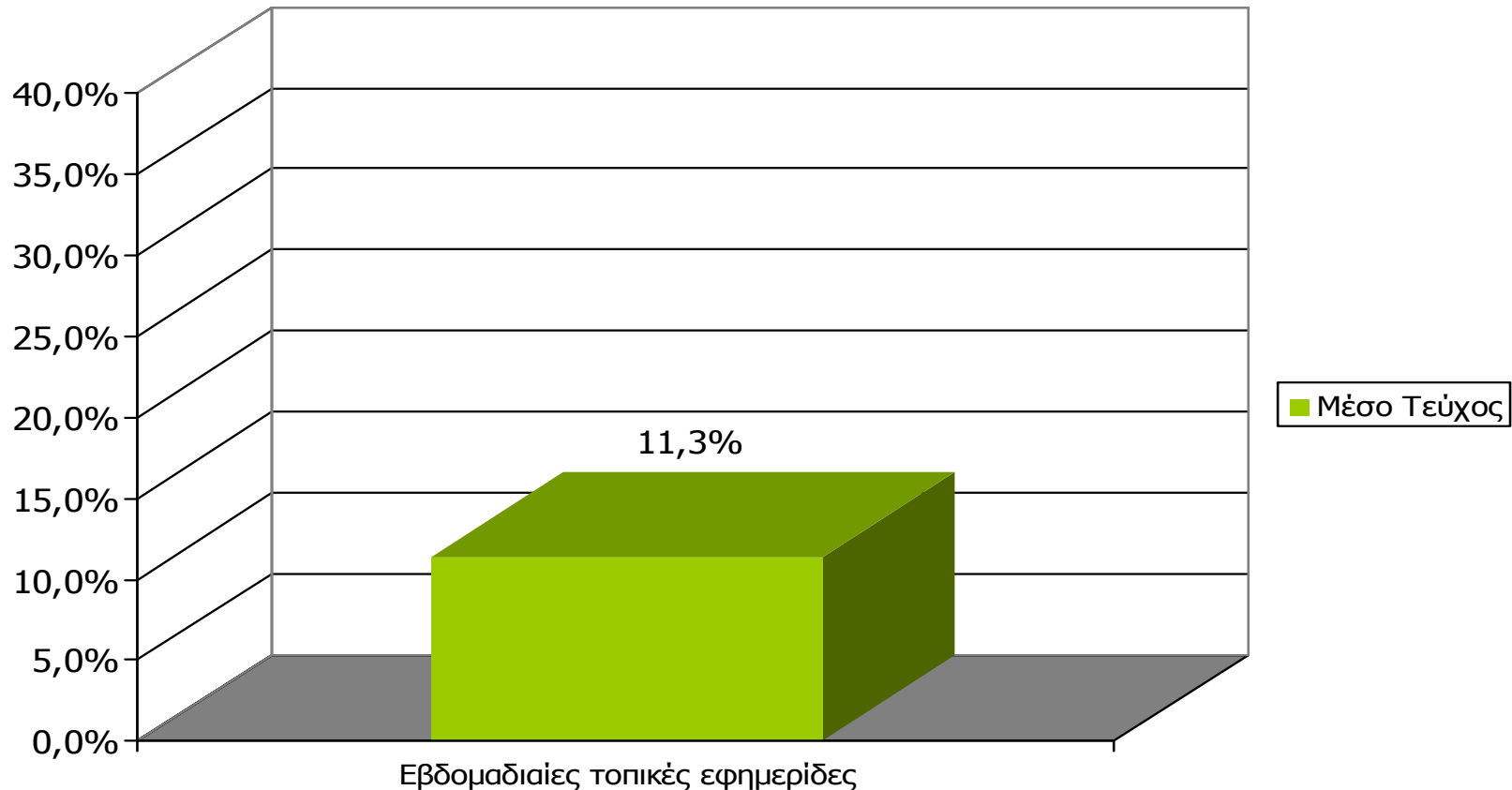


Βάση = Αναγνώστες (τριμήνου) κάθε τίτλου

* Ενδεικτικά στοιχεία – Βάση μικρότερη των 60 ατόμων

Αναγνωσιμότητα μέσου τεύχους εβδομαδιαίου τοπικού τύπου Νομού Χίου

(Τελευταία εβδομάδα)

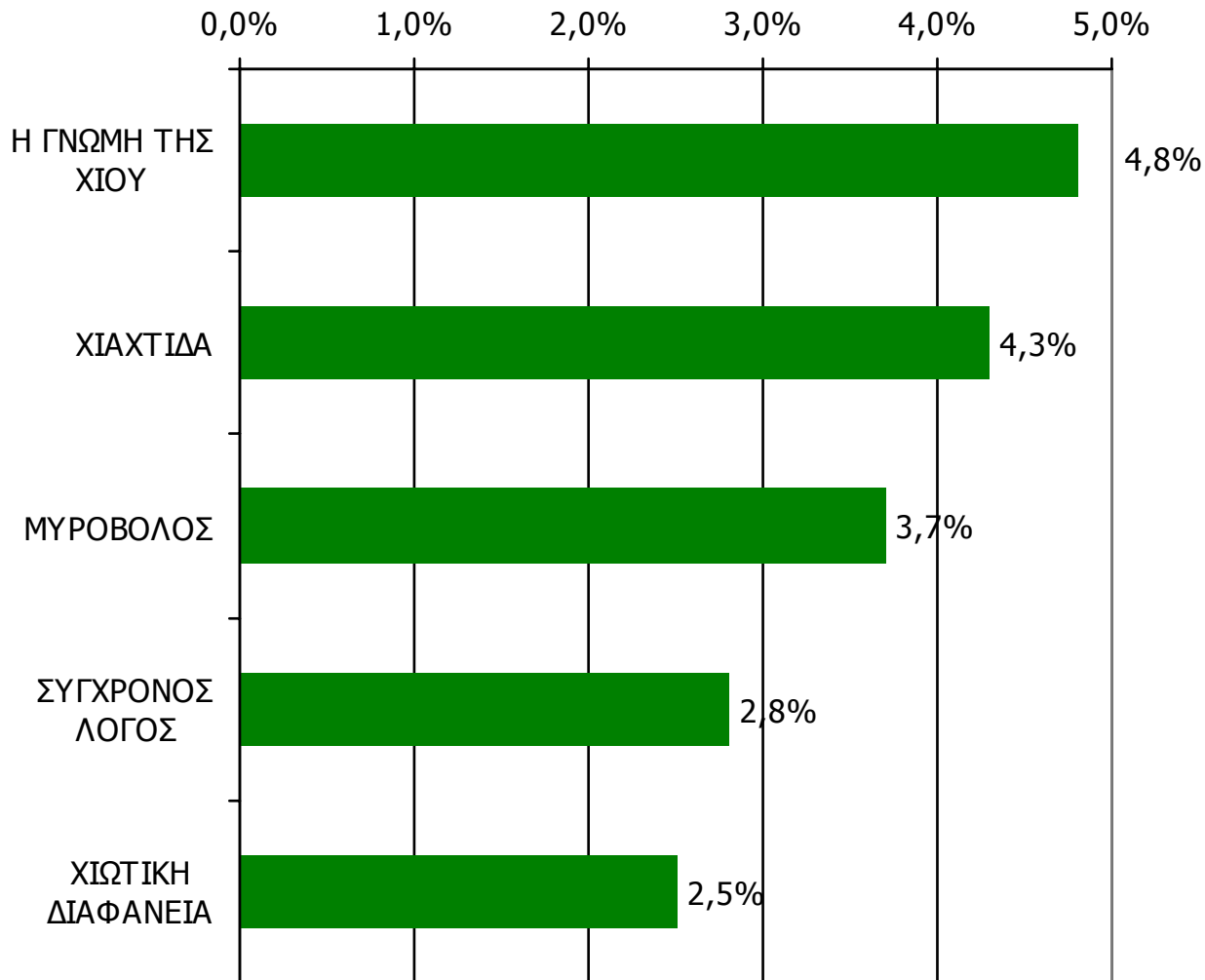


Μ.Ο.: 1.60 Εφημερίδες

Βάση = Σύνολο ερωτηθέντων (N=600)

Αναγνωσιμότητα μέσω τεύχους εβδομαδιαίου τοπικού τύπου Νομού Χίου

Πότε την διαβάσατε τελευταία φορά; (Την τελευταία εβδομάδα)



Βάση = Σύνολο ερωτηθέντων (N=600)

Αναγνωσιμότητα μέσου τεύχους εβδομαδιαίου τοπικού τύπου Νομού Χίου – Φύλο

Πότε την διαβάσατε τελευταία φορά; (Την τελευταία εβδομάδα)

	ΣΥΝΟΛΟ	ΑΝΔΡΕΣ	ΓΥΝΑΙΚΕΣ
<i>Σύνολο ερωτηθέντων</i>	600	304	296
Η ΓΝΩΜΗ ΤΗΣ ΧΙΟΥ	4,8%	6,3%	3,4%
ΧΙΑΧΤΙΔΑ	4,3%	6,3%	2,4%
ΜΥΡΟΒΟΛΟΣ	3,7%	5,6%	1,7%
ΣΥΓΧΡΟΝΟΣ ΛΟΓΟΣ	2,8%	3,6%	2,0%
ΧΙΩΤΙΚΗ ΔΙΑΦΑΝΕΙΑ	2,5%	3,6%	1,4%

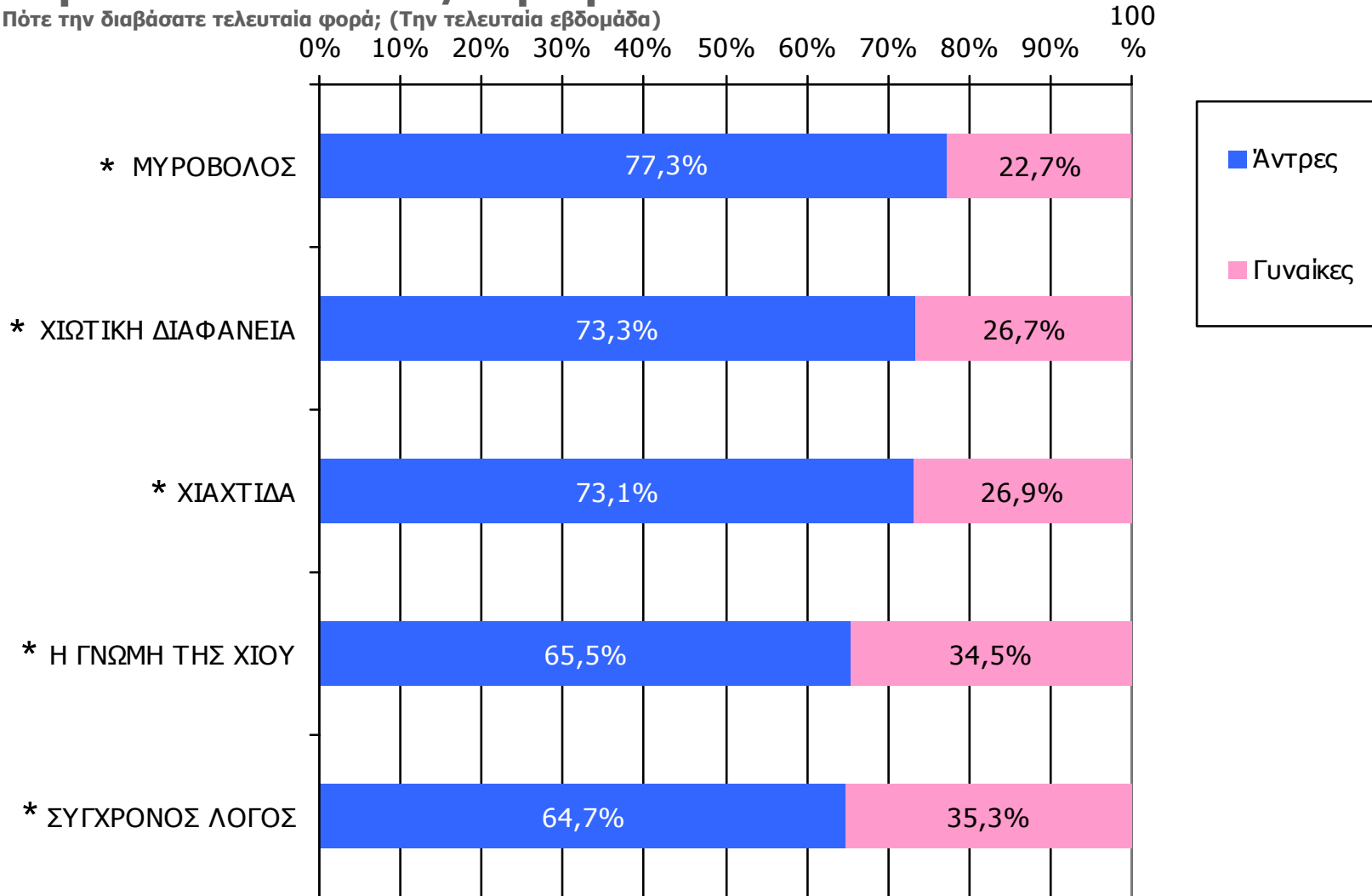
Αναγνωσιμότητα μέσου τεύχους εβδομαδιαίου τοπικού τύπου Νομού Χίου – Ηλικία

Πότε την διαβάσατε τελευταία φορά; (Την τελευταία εβδομάδα)

	ΣΥΝΟΛΟ	15-34	35-54	55+
Σύνολο ερωτηθέντων	600	204	178	218
Η ΓΝΩΜΗ ΤΗΣ ΧΙΟΥ	4,8%	3,9%	5,6%	5,0%
ΧΙΑΧΤΙΔΑ	4,3%	4,9%	3,9%	4,1%
ΜΥΡΟΒΟΛΟΣ	3,7%	2,5%	4,5%	4,1%
ΣΥΓΧΡΟΝΟΣ ΛΟΓΟΣ	2,8%	2,9%	3,4%	2,3%
ΧΙΩΤΙΚΗ ΔΙΑΦΑΝΕΙΑ	2,5%	2,0%	2,8%	2,8%

Αναγνωσιμότητα μέσου τεύχους εβδομαδιαίου τοπικού τύπου Νομού Χίου – Φύλο/ Προφίλ

Πότε την διαβάσατε τελευταία φορά; (Την τελευταία εβδομάδα)

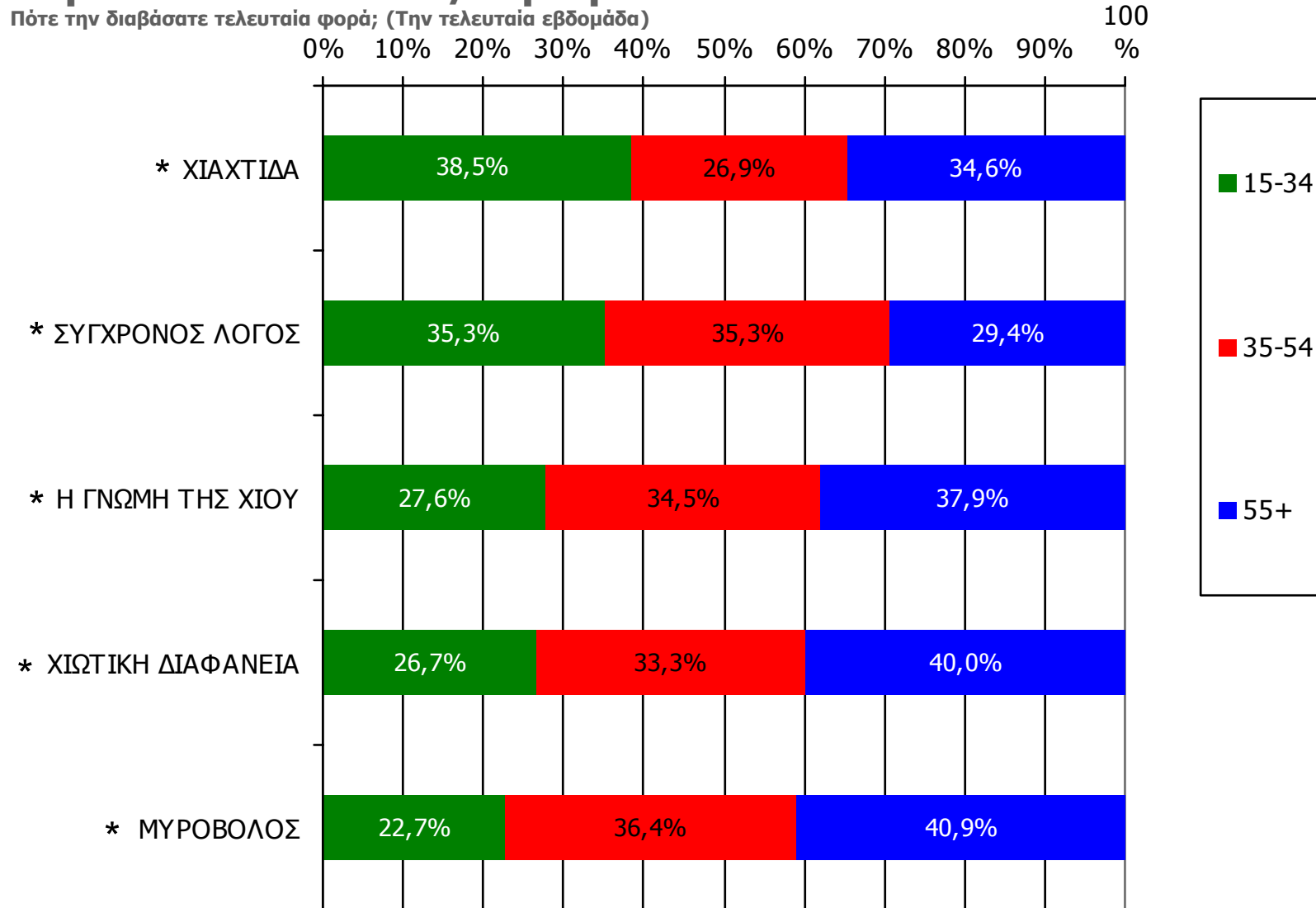


Βάση = Αναγνώστες (μέσου τεύχους) κάθε τίτλου

* Ενδεικτικά στοιχεία – Βάση μικρότερη των 60 ατόμων

Αναγνωσιμότητα μέσου τεύχους εβδομαδιαίου τοπικού τύπου Νομού Χίου - Ηλικία/ Προφίλ

Πότε την διαβάσατε τελευταία φορά; (Την τελευταία εβδομάδα)



Βάση = Αναγνώστες (μέσου τεύχους) κάθε τίτλου

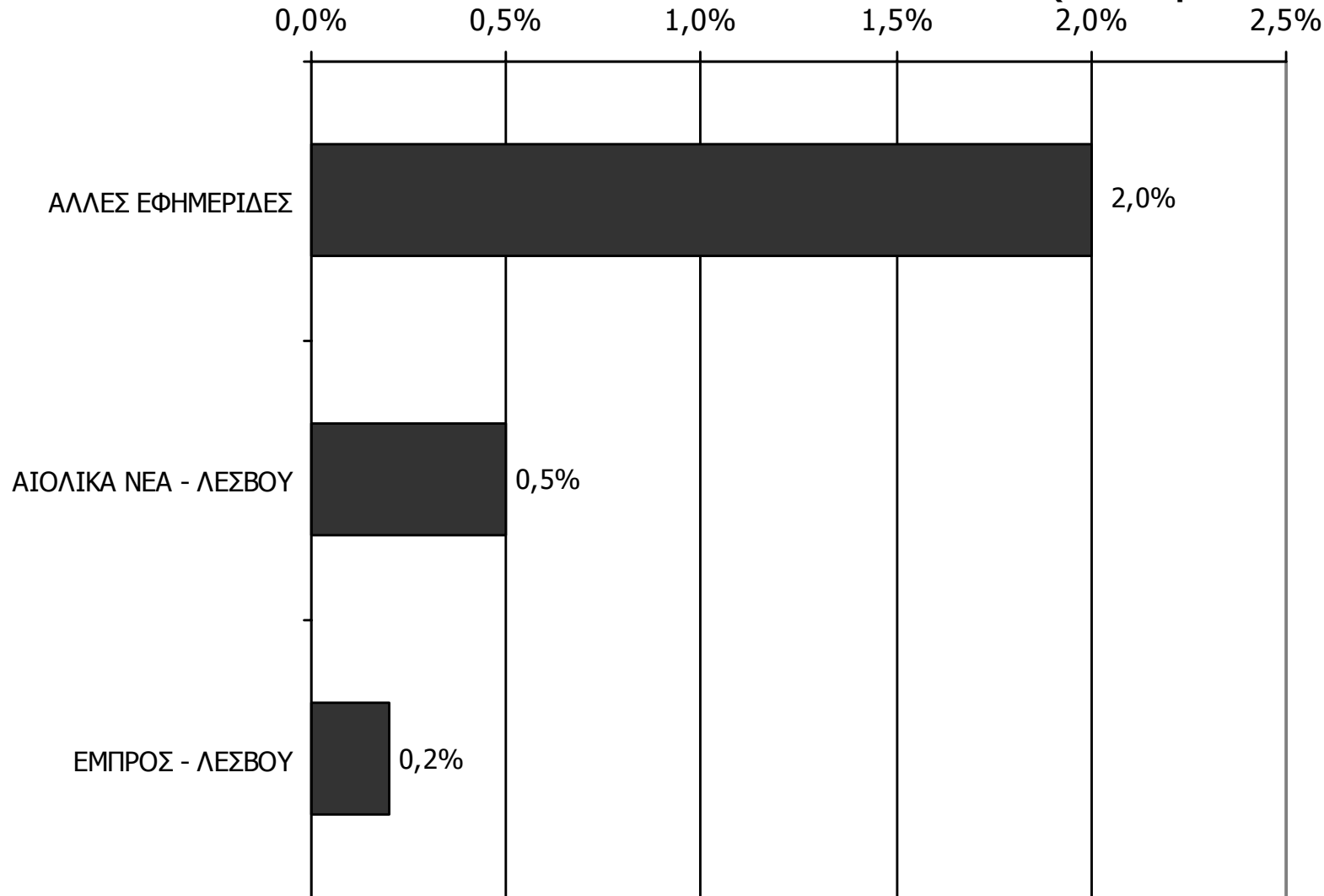
* Ενδεικτικά στοιχεία – Βάση μικρότερη των 60 ατόμων

ΕΦΗΜΕΡΙΔΕΣ ΟΜΟΡΩΝ ΝΟΜΩΝ

ΑΝΑΓΝΩΣΗ ΕΦΗΜΕΡΙΔΩΝ ΟΜΟΡΩΝ ΝΟΜΩΝ

Διαβάσατε το τελευταίο τρίμηνο, άλλες τοπικές καθημερινές ή εβδομαδιαίες εφημερίδες που κυκλοφόρησαν στο νομό σας; Αν ναι, ποιες;

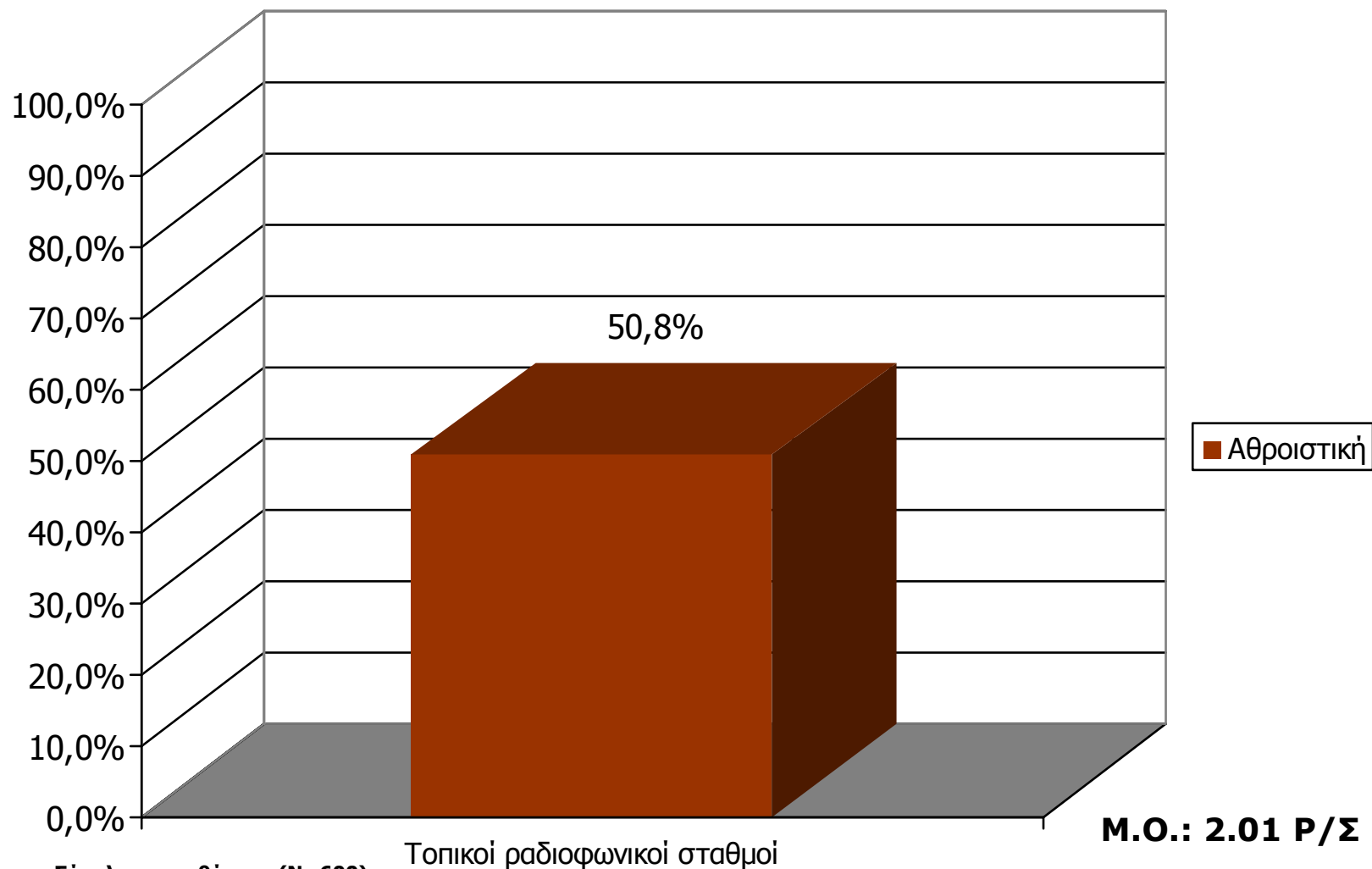
(Δεν διάβασαν: 97,3%)



Βάση = Σύνολο ερωτηθέντων (N=600)

ΡΑΔΙΟΦΩΝΙΚΟΙ ΣΤΑΘΜΟΙ ΝΟΜΟΥ ΧΙΟΥ

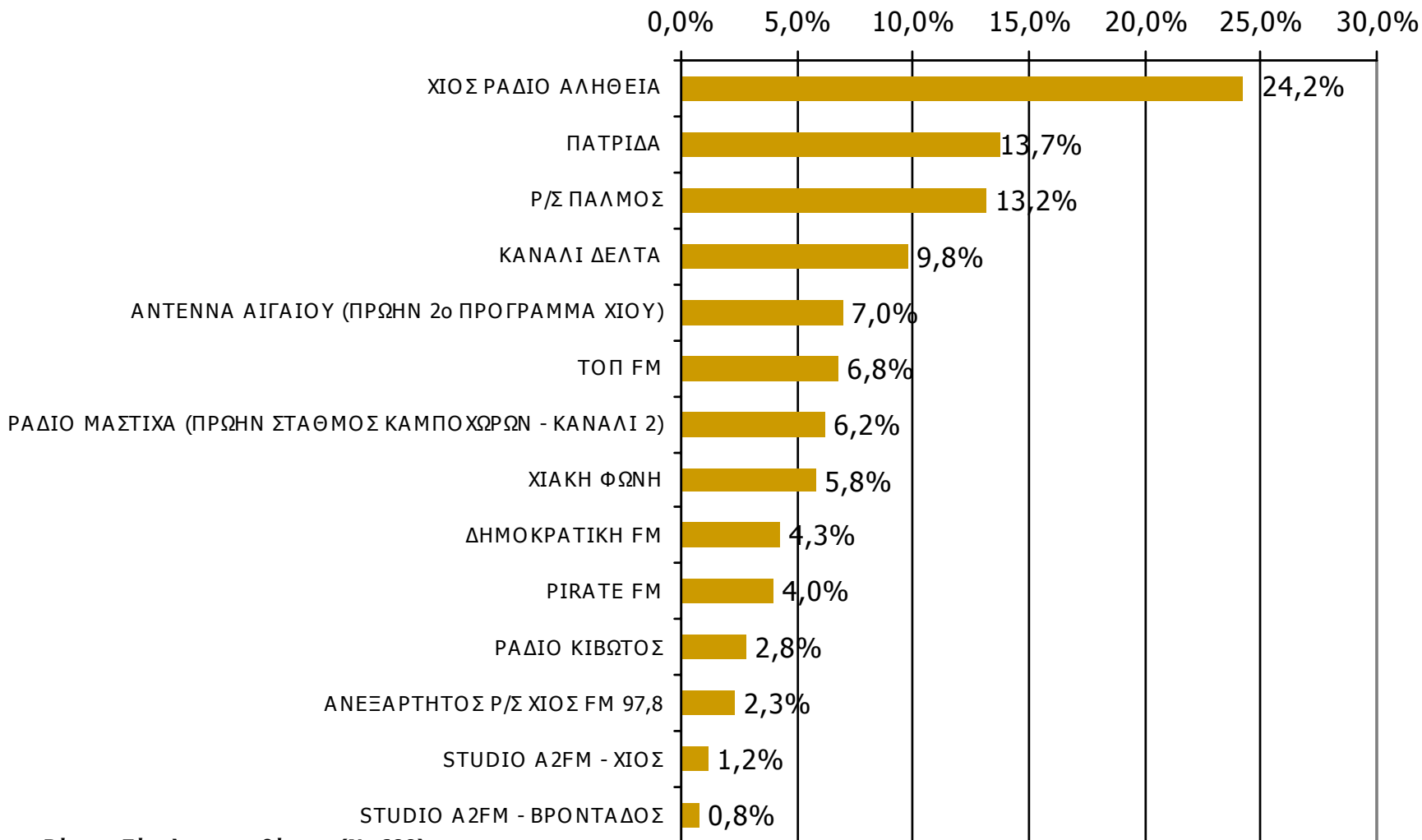
Αθροιστική ακροαματικότητα εβδομάδας τοπικών Ρ/Σ Νομού Χίου (λίγα λεπτά την τελευταία εβδομάδα)



Βάση = Σύνολο ερωτηθέντων (N=600)

Αθροιστική ακροαματικότητα εβδομάδας τοπικών Ρ/Σ Νομού Χίου (λίγα λεπτά την τελευταία εβδομάδα)

Θα σας διαβάσω μια σειρά από τοπικούς ραδιοφωνικούς σταθμούς που εκπέμπουν στο νομό σας και θέλω να μου πείτε για κάθε έναν από αυτούς, αν τον ακούσατε την τελευταία εβδομάδα για τουλάχιστον λίγα λεπτά.



Βάση = Σύνολο ερωτηθέντων (N=600)

Αθροιστική ακροαματικότητα εβδομάδας τοπικών Ρ/Σ Νομού Χίου (λίγα λεπτά την τελευταία εβδομάδα) - 1 Προβολές στον πληθυσμό 15 ετών και άνω

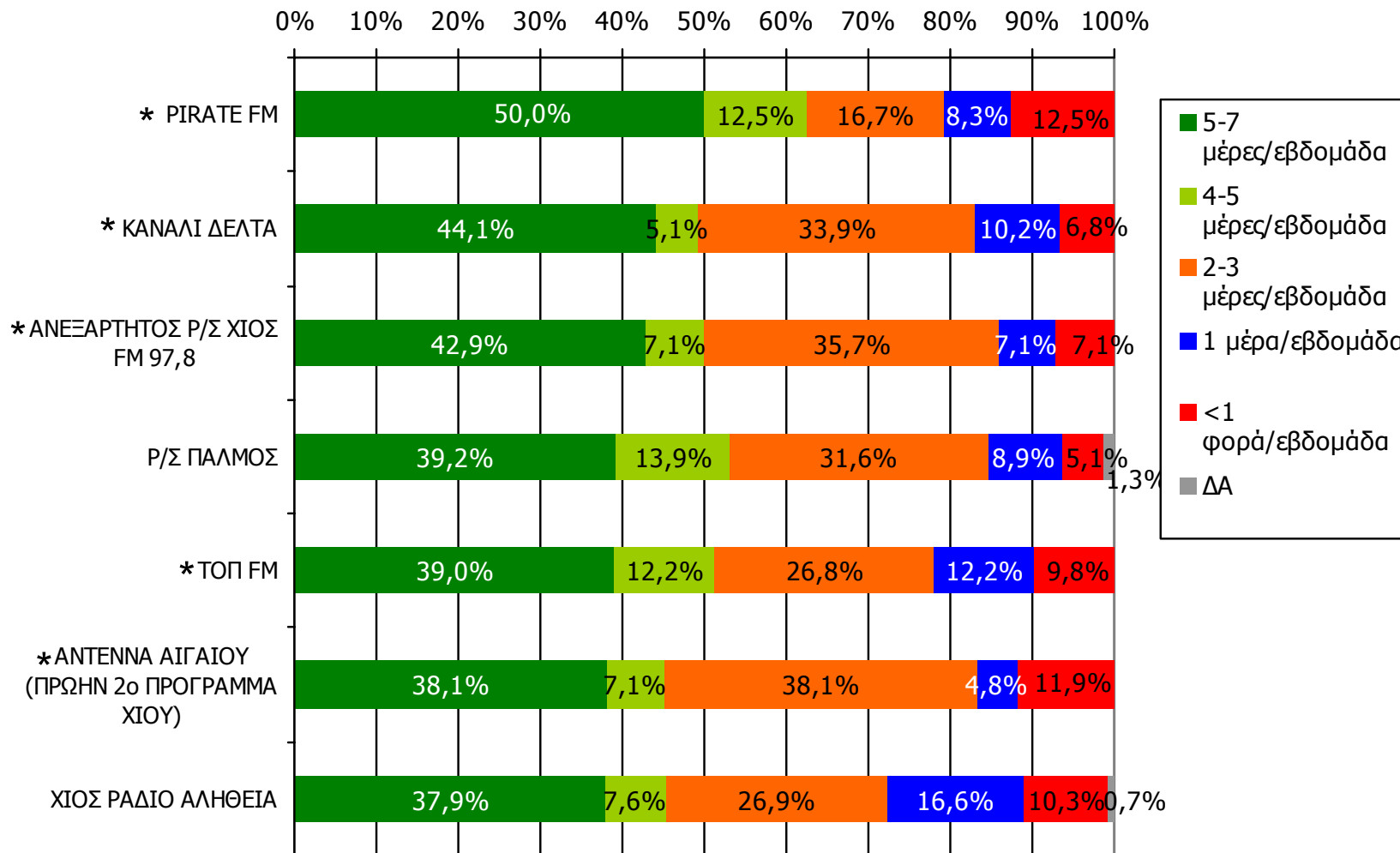
Πληθυσμός Νομού Χίου, 15 ετών και άνω: 45.026 άτομα	Προβολή στον πληθυσμό 15 ετών και άνω	95% Διάστημα Εμπιστοσύνης	
		Κάτω φράγμα	Άνω φράγμα
ΧΙΟΣ ΡΑΔΙΟ ΑΛΗΘΕΙΑ	11.000	9.000	12.000
ΠΑΤΡΙΔΑ	6.000	5.000	7.000
Ρ/Σ ΠΑΛΜΟΣ	6.000	5.000	7.000
ΚΑΝΑΛΙ ΔΕΛΤΑ	4.000	3.000	5.000
ΑΝΤΕΝΝΑ ΑΙΓΑΙΟΥ (ΠΡΩΗΝ 2^ο ΠΡΟΓΡΑΜΜΑ ΧΙΟΥ)	3.000	2.000	4.000
ΤΟΠ FM	3.000	2.000	4.000
ΡΑΔΙΟ ΜΑΣΤΙΧΑ (ΠΡΩΗΝ ΣΤΑΘΜΟΣ ΚΑΜΠΟΧΩΡΩΝ – ΚΑΝΑΛΙ 2)	3.000	2.000	4.000

Αθροιστική ακροαματικότητα εβδομάδας τοπικών Ρ/Σ Νομού Χίου (λίγα λεπτά την τελευταία εβδομάδα) - 2 Προβολές στον πληθυσμό 15 ετών και άνω

Πληθυσμός Νομού Χίου, 15 ετών και άνω: 45.026 άτομα	Προβολή στον πληθυσμό 15 ετών και άνω	95% Διάστημα Εμπιστοσύνης	
		Κάτω φράγμα	Άνω φράγμα
ΧΙΑΚΗ ΦΩΝΗ	3.000	2.000	3.000
ΔΗΜΟΚΡΑΤΙΚΗ FM	2.000	1.000	3.000
PIRATE FM	2.000	1.000	3.000
ΡΑΔΙΟ ΚΙΒΩΤΟΣ	1.000	1.000	2.000
ΑΝΕΞΑΡΤΗΤΟΣ Ρ/Σ ΧΙΟΣ FM 97,8	1.000	Λιγότερο από 1.000 άτομα	2.000
STUDIO A2FM – ΧΙΟΣ	1.000	Λιγότερο από 1.000 άτομα	1.000
STUDIO A2FM – ΒΡΟΝΤΑΔΟΣ	Λιγότερο από 1.000 άτομα	Λιγότερο από 1.000 άτομα	1.000

ΣΥΧΝΟΤΗΤΑ ΑΚΡΟΑΣΗΣ ΡΑΔΙΟΦΩΝΙΚΩΝ ΣΤΑΘΜΩΝ Νομού Χίου (λίγα λεπτά την τελευταία εβδομάδα) - 1

Πόσο συχνά ακούτε το ραδιοφωνικό σταθμό...

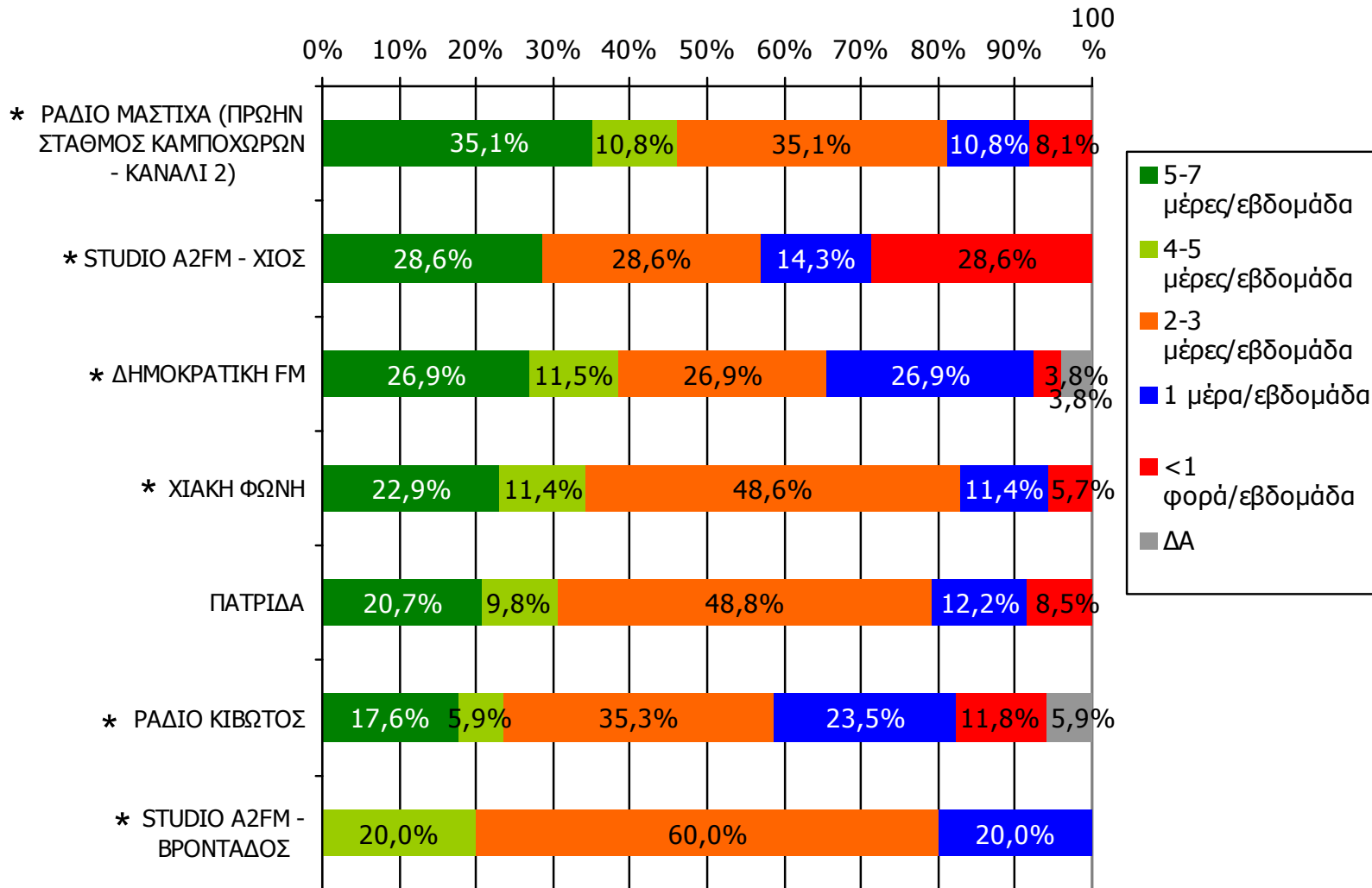


Βάση = Ακροατές (εβδομάδας) κάθε σταθμού

* Ενδεικτικά στοιχεία – Βάση μικρότερη των 60 ατόμων

ΣΥΧΝΟΤΗΤΑ ΑΚΡΟΑΣΗΣ ΡΑΔΙΟΦΩΝΙΚΩΝ ΣΤΑΘΜΩΝ Νομού Χίου (λίγα λεπτά την τελευταία εβδομάδα) - 2

Πόσο συχνά ακούτε το ραδιοφωνικό σταθμό...

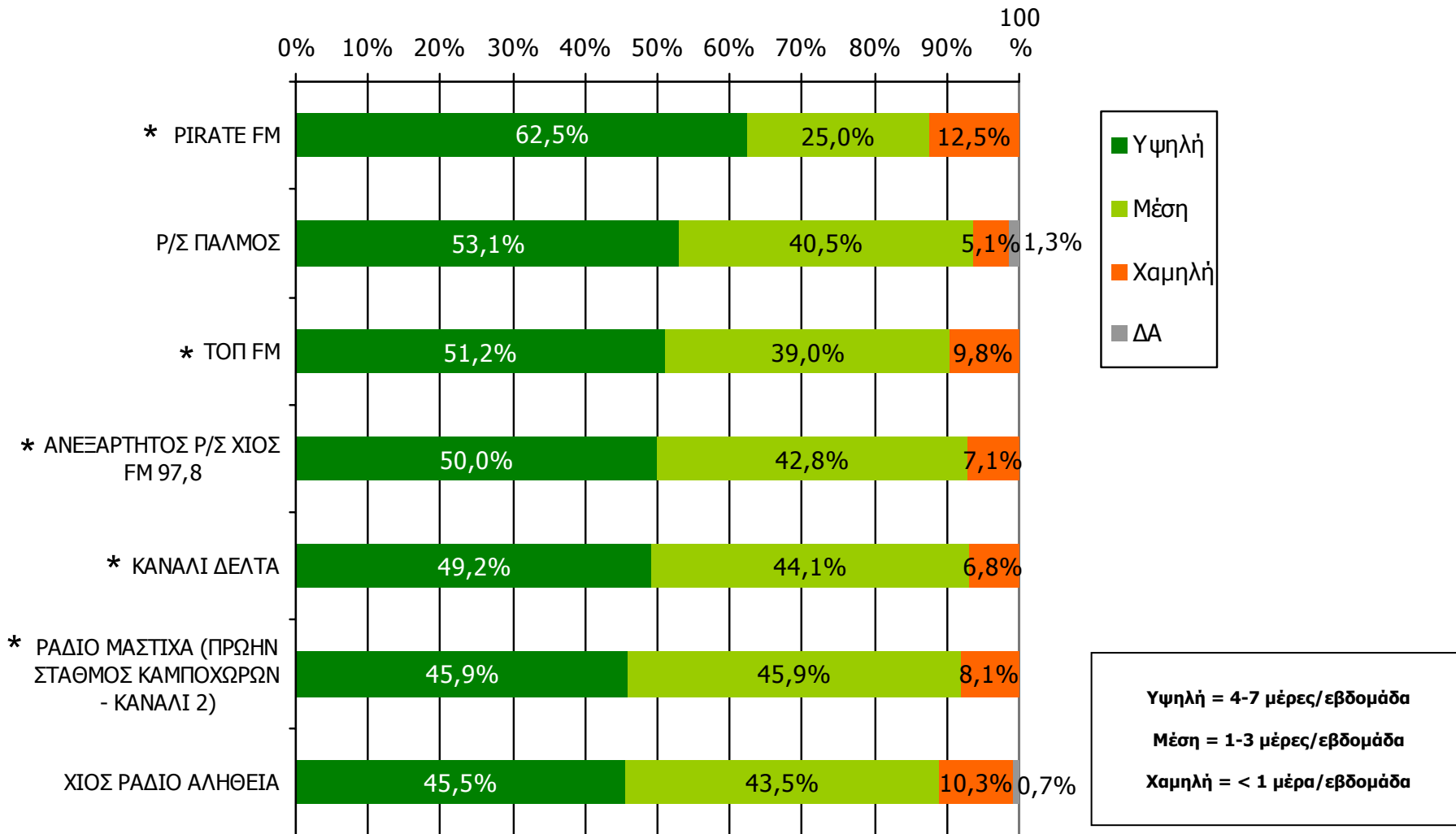


Βάση = Ακροατές (εβδομάδας) κάθε σταθμού

* Ενδεικτικά στοιχεία – Βάση μικρότερη των 60 ατόμων

ΣΥΧΝΟΤΗΤΑ ΑΚΡΟΑΣΗΣ ΡΑΔΙΟΦΩΝΙΚΩΝ ΣΤΑΘΜΩΝ Νομού Χίου (λίγα λεπτά την τελευταία εβδομάδα) - 1

Πόσο συχνά ακούτε το ραδιοφωνικό σταθμό...

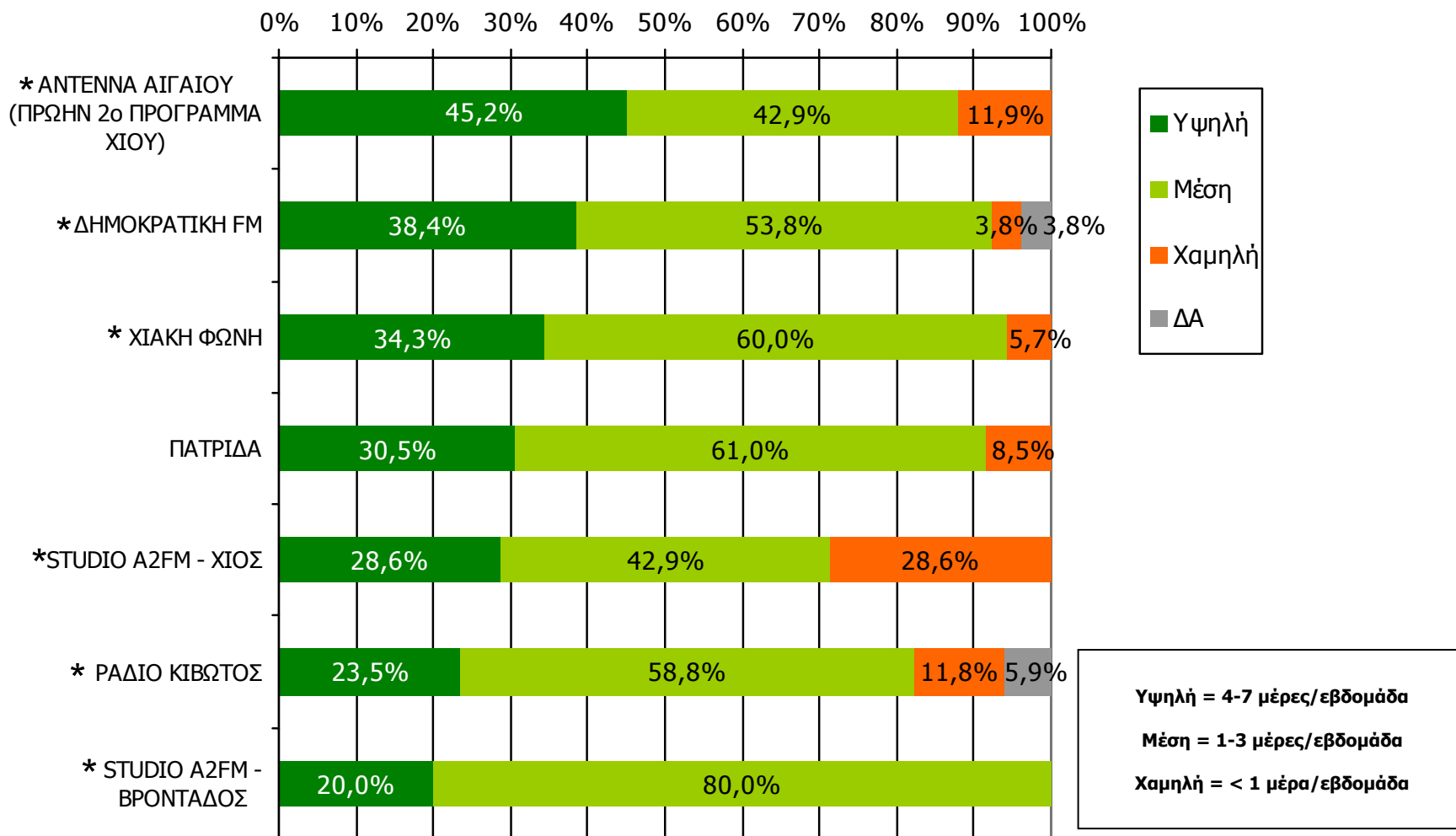


Βάση = Ακροατές (εβδομάδας) κάθε σταθμού

* Ενδεικτικά στοιχεία – Βάση μικρότερη των 60 ατόμων

ΣΥΧΝΟΤΗΤΑ ΑΚΡΟΑΣΗΣ ΡΑΔΙΟΦΩΝΙΚΩΝ ΣΤΑΘΜΩΝ Νομού Χίου (λίγα λεπτά την τελευταία εβδομάδα) - 2

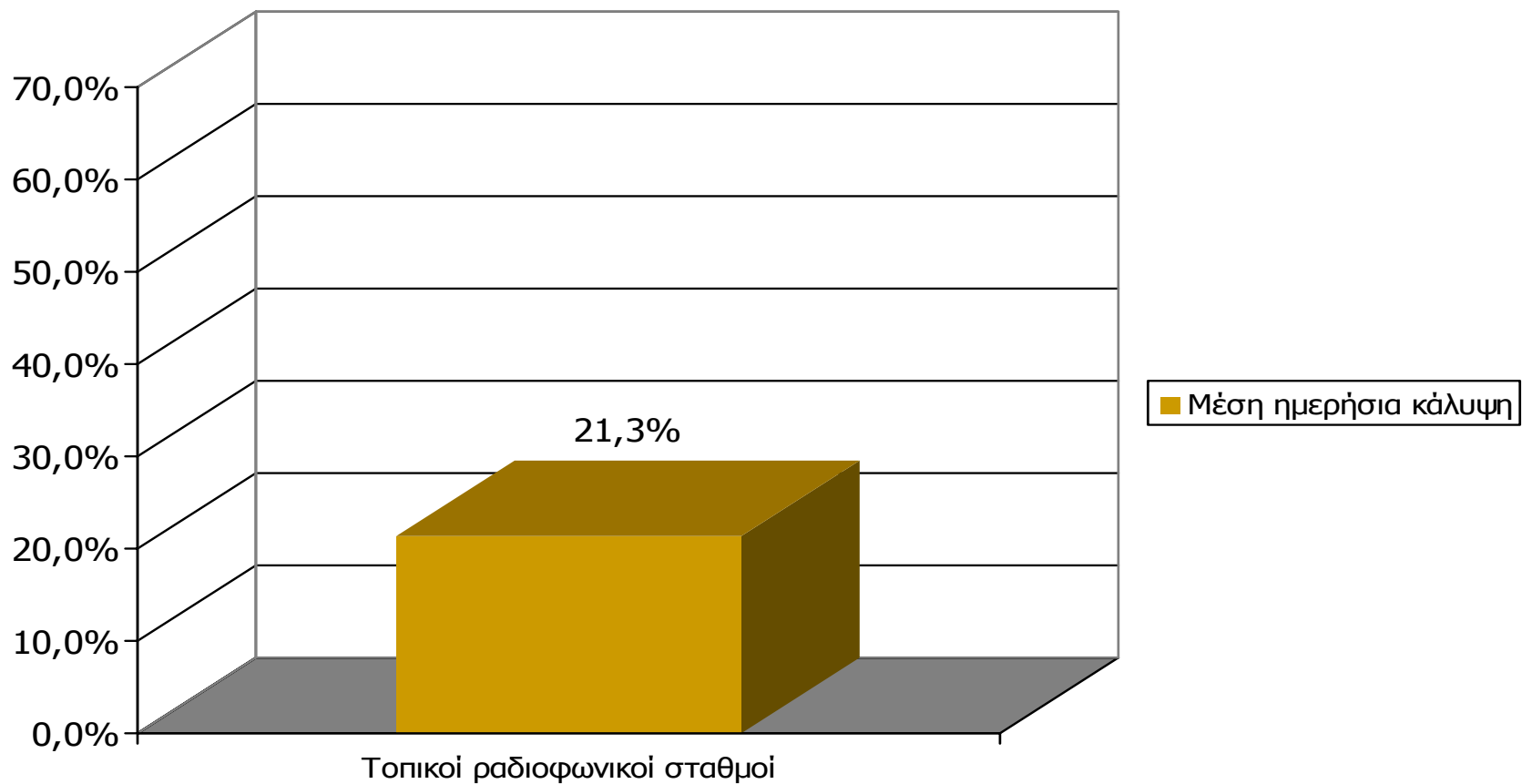
Πόσο συχνά ακούτε το ραδιοφωνικό σταθμό...



Βάση = Ακροατές (εβδομάδας) κάθε σταθμού

* Ενδεικτικά στοιχεία – Βάση μικρότερη των 60 ατόμων

Μέση ημερήσια κάλυψη τοπικών Ρ/Σ Νομού Χίου (χθες)

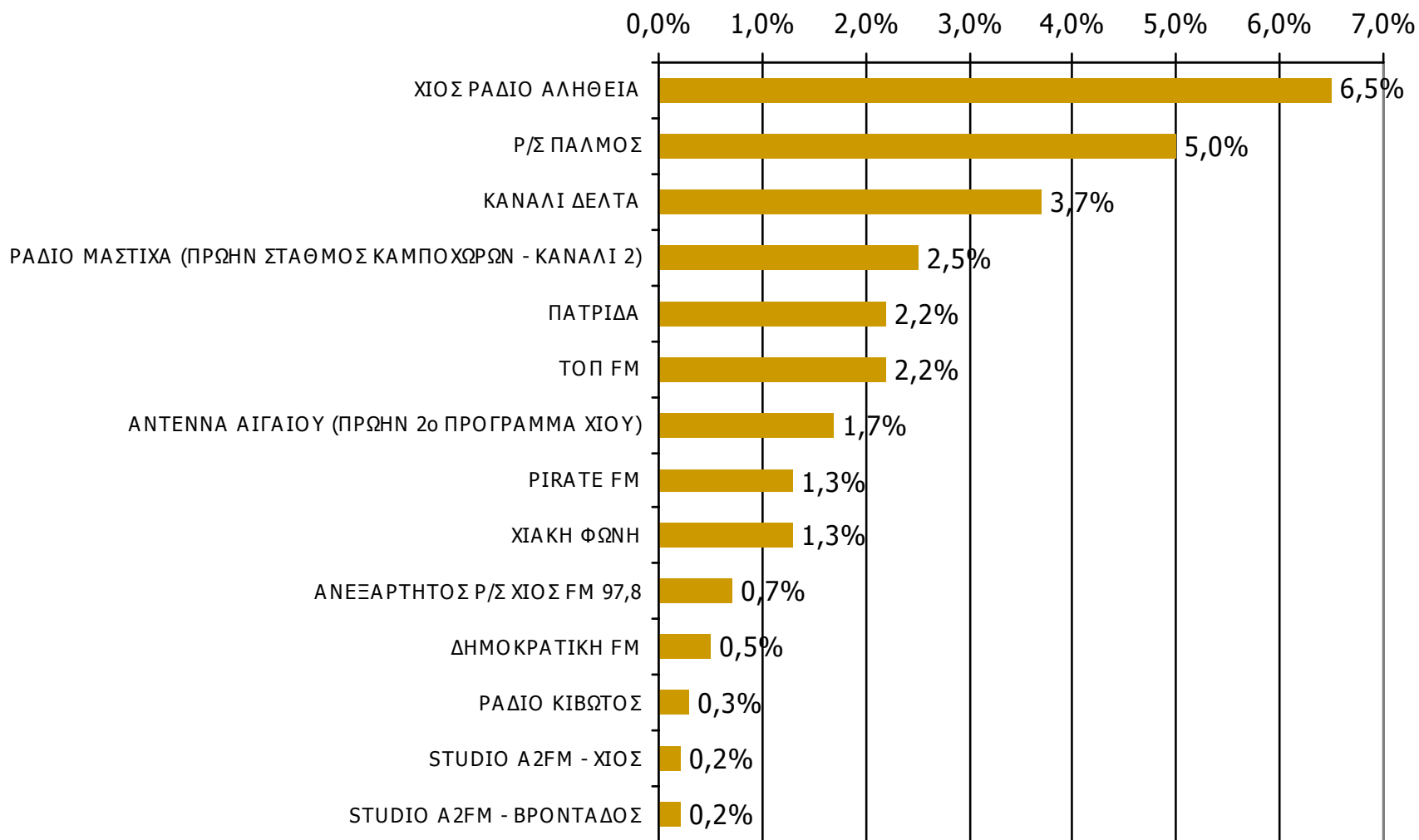


Μ.Ο.: 1.32 Ρ/Σ

Βάση = Σύνολο ερωτηθέντων (N=600)

Μέση ημερήσια κάλυψη τοπικών Ρ/Σ Νομού Χίου

Τον ραδιοφωνικό σταθμό... τον ακούσατε χτες;



Βάση = Σύνολο ερωτηθέντων (N=600)

Μέση ημερήσια κάλυψη τοπικών Ρ/Σ Νομού Χίου – Φύλο

Τον ραδιοφωνικό σταθμό... τον ακούσατε χτες;

	ΣΥΝΟΛΟ	ΑΝΔΡΕΣ	ΓΥΝΑΙΚΕΣ
<i>Σύνολο ερωτηθέντων</i>	600	304	296
ΧΙΟΣ ΡΑΔΙΟ ΑΛΗΘΕΙΑ	6,5%	8,6%	4,4%
Π/Σ ΠΑΛΜΟΣ	5,0%	5,9%	4,1%
ΚΑΝΑΛΙ ΔΕΛΤΑ	3,7%	4,3%	3,0%
ΡΑΔΙΟ ΜΑΣΤΙΧΑ (ΠΡΩΗΝ ΣΤΑΘΜΟΣ ΚΑΜΠΟΧΩΡΩΝ – ΚΑΝΑΛΙ 2)	2,5%	3,9%	1,0%
ΠΑΤΡΙΔΑ	2,2%	2,6%	1,7%
ΤΟΠ FM	2,2%	2,6%	1,7%
ΑΝΤΕΝΝΑ ΑΙΓΑΙΟΥ (ΠΡΩΗΝ 2^ο ΠΡΟΓΡΑΜΜΑ ΧΙΟΥ)	1,7%	2,0%	1,4%
PIRATE FM	1,3%	2,0%	0,7%
ΧΙΑΚΗ ΦΩΝΗ	1,3%	1,0%	1,7%
ΑΝΕΞΑΡΤΗΤΟΣ Ρ/Σ ΧΙΟΣ FM 97,8	0,7%	1,0%	0,3%
ΔΗΜΟΚΡΑΤΙΚΗ FM	0,5%	0,7%	0,3%
ΡΑΔΙΟ ΚΙΒΩΤΟΣ	0,3%	0,7%	-
STUDIO A2FM - ΧΙΟΣ	0,2%	0,3%	-
STUDIO A2FM - ΒΡΟΝΤΑΔΟΣ	0,2%	0,3%	-

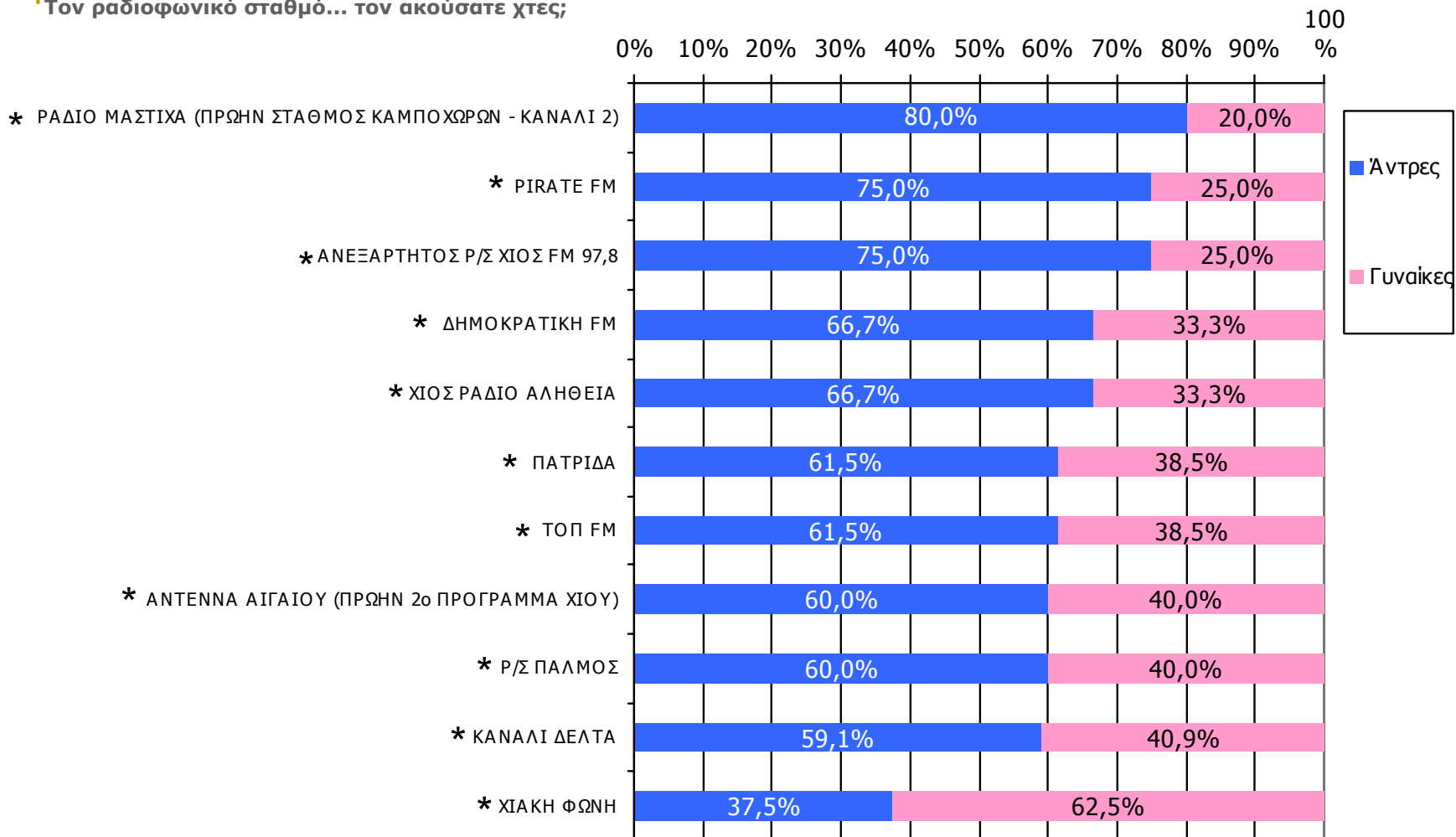
Μέση ημερήσια κάλυψη τοπικών Ρ/Σ Νομού Χίου – Ηλικία

Τον ραδιοφωνικό σταθμό... τον ακούσατε χτες;

	ΣΥΝΟΛΟ	15-34	35-54	55+
<i>Σύνολο ερωτηθέντων</i>	600	204	178	218
ΧΙΟΣ ΡΑΔΙΟ ΑΛΗΘΕΙΑ	6,5%	3,4%	9,0%	7,3%
Π/Σ ΠΑΛΜΟΣ	5,0%	11,8%	1,7%	1,4%
ΚΑΝΑΛΙ ΔΕΛΤΑ	3,7%	3,4%	7,3%	0,9%
ΡΑΔΙΟ ΜΑΣΤΙΧΑ (ΠΡΩΗΝ ΣΤΑΘΜΟΣ ΚΑΜΠΟΧΩΡΩΝ – ΚΑΝΑΛΙ 2)	2,5%	4,4%	2,2%	0,9%
ΠΑΤΡΙΔΑ	2,2%	2,9%	1,7%	1,8%
ΤΟΠ FM	2,2%	2,5%	1,7%	2,3%
ΑΝΤΕΝΝΑ ΑΙΓΑΙΟΥ (ΠΡΩΗΝ 2^ο ΠΡΟΓΡΑΜΜΑ ΧΙΟΥ)	1,7%	2,5%	1,7%	0,9%
PIRATE FM	1,3%	2,9%	0,6%	0,5%
ΧΙΑΚΗ ΦΩΝΗ	1,3%	0,5%	2,2%	1,4%
ΑΝΕΞΑΡΤΗΤΟΣ Ρ/Σ ΧΙΟΣ FM 97,8	0,7%	1,0%	1,1%	-
ΔΗΜΟΚΡΑΤΙΚΗ FM	0,5%	-	1,1%	0,5%
ΡΑΔΙΟ ΚΙΒΩΤΟΣ	0,3%	0,5%	0,6%	-
STUDIO A2FM - ΧΙΟΣ	0,2%	0,5%	-	-
STUDIO A2FM - ΒΡΟΝΤΑΔΟΣ	0,2%	-	0,6%	-

Μέση ημερήσια κάλυψη τοπικών Ρ/Σ Νομού Χίου – Φύλο/ Προφίλ

Τον ραδιοφωνικό σταθμό... τον ακούσατε χτες;



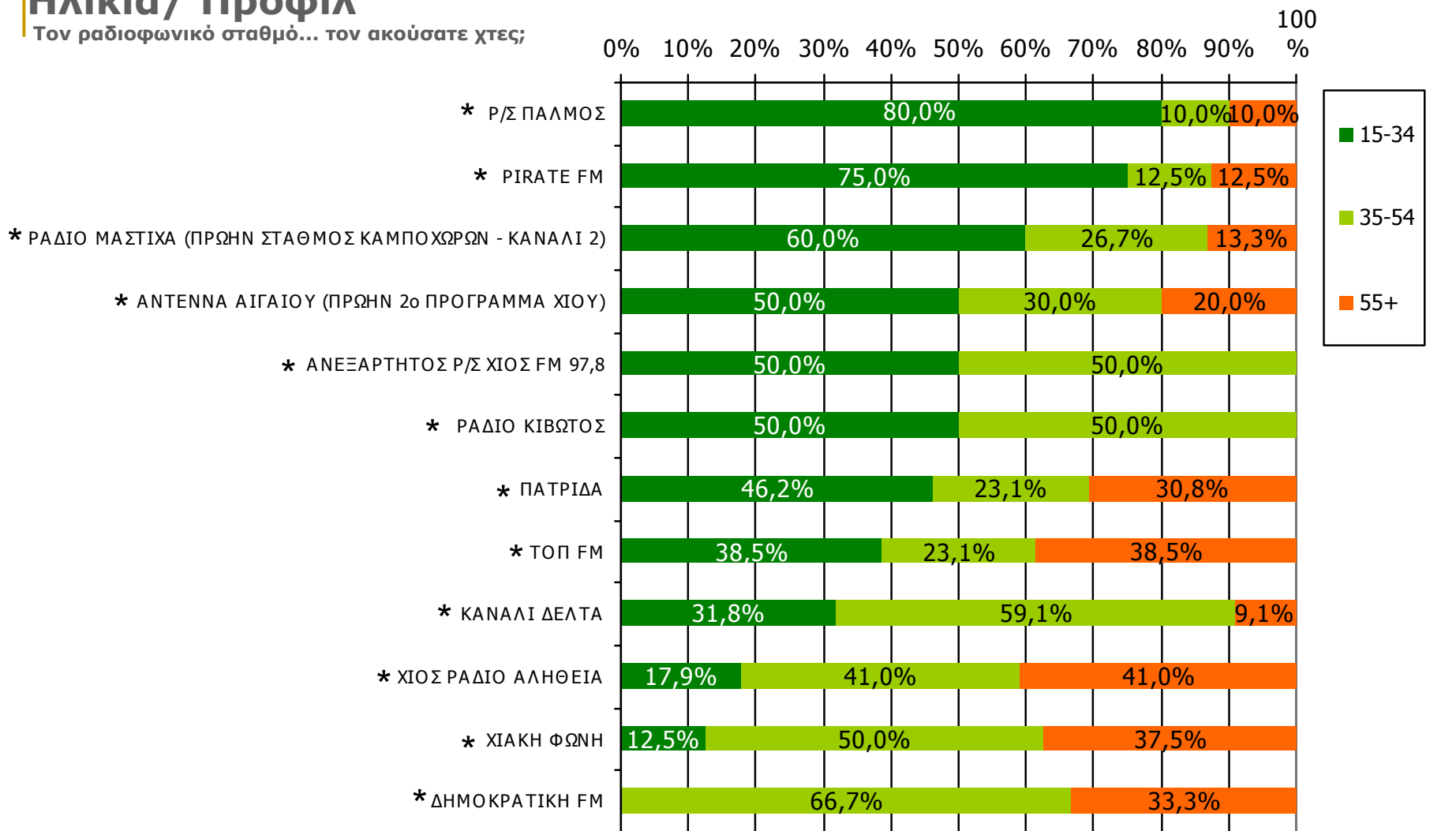
* Ενδεικτικά στοιχεία – Βάση μικρότερη των 60 ατόμων

*2 ΟΙ Ρ/Σ STUDIO A2FM – ΧΙΟΣ και STUDIO A2FM – ΒΡΟΝΤΑΔΟΣ έχουν μόνο από έναν ακροατή στο χτες, ενώ ο Ρ/Σ ΡΑΔΙΟ ΚΙΒΩΤΟΣ έχει μόνο από δύο ακροατές στο χτες και δεν τους εμφανίζουμε στο γράφημα.

Βάση = Ακροατές (χθες) κάθε σταθμού

Μέση ημερήσια κάλυψη τοπικών Ρ/Σ Νομού Χίου – Ηλικία/ Προφίλ

Τον ραδιοφωνικό σταθμό... τον ακούσατε χτες;

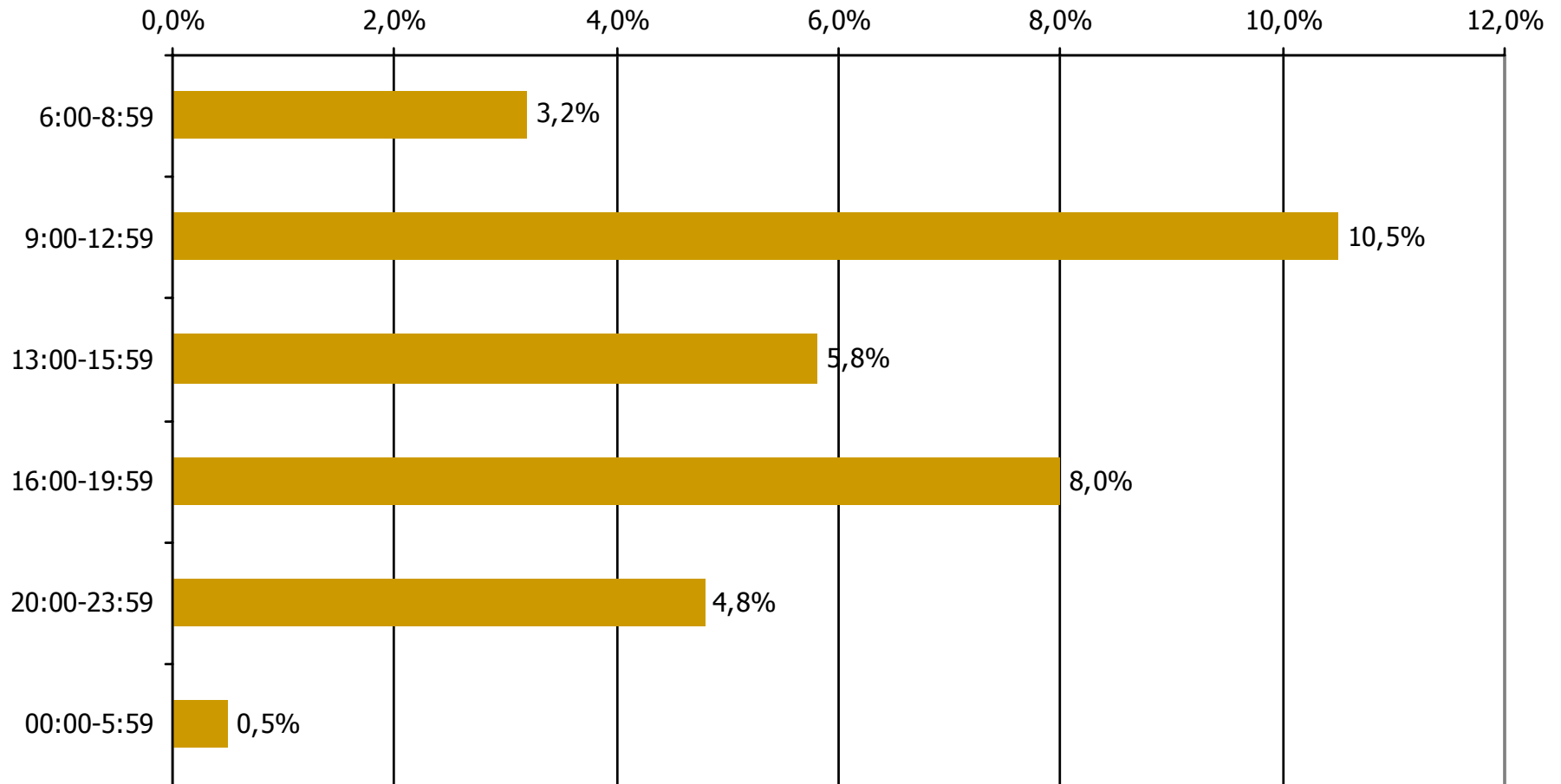


* Ενδεικτικά στοιχεία – Βάση μικρότερη των 60 ατόμων

*2 ΟΙ Ρ/Σ STUDIO A2FM – ΧΙΟΣ και STUDIO A2FM – ΒΡΟΝΤΑΔΟΣ έχουν μόνο από έναν ακροάτη και στο χτες ηλικίας 15-34 και 35-44 αντίστοιχα και δεν τους εμφανίζουμε στο γράφημα.

Βάση = Ακροατές (χτες) κάθε σταθμού

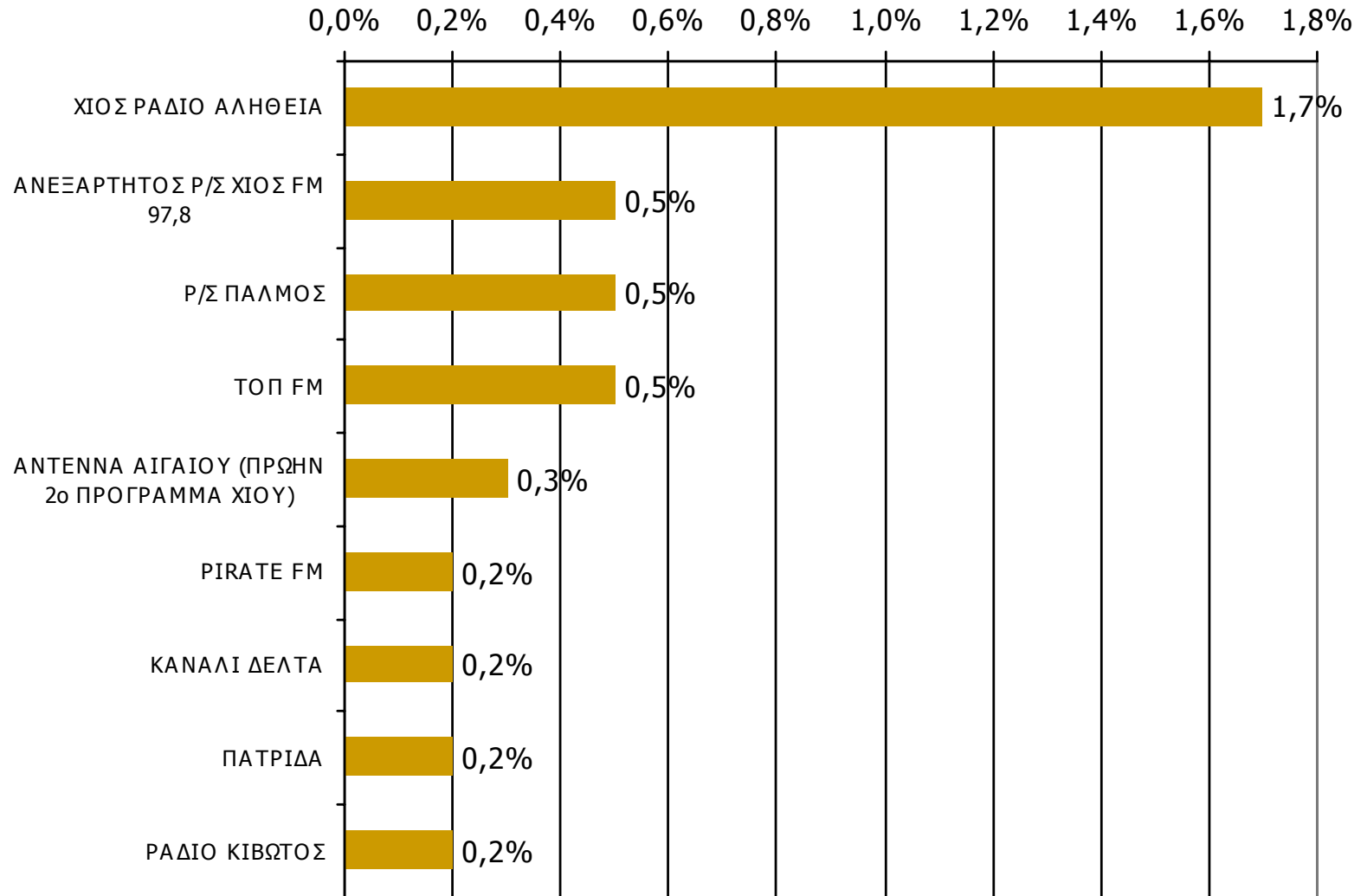
Μέση κάλυψη χρονικών ζωνών της ημέρας τοπικών Ρ/Σ Νομού Χίου



Βάση = Σύνολο ερωτηθέντων (N=600)

Μέση κάλυψη χρονικών ζωνών της ημέρας τοπικών Ρ/Σ Νομού Χίου 6:00-8:59

Ποιες ώρες ακούσατε το ραδιοφωνικό σταθμό...

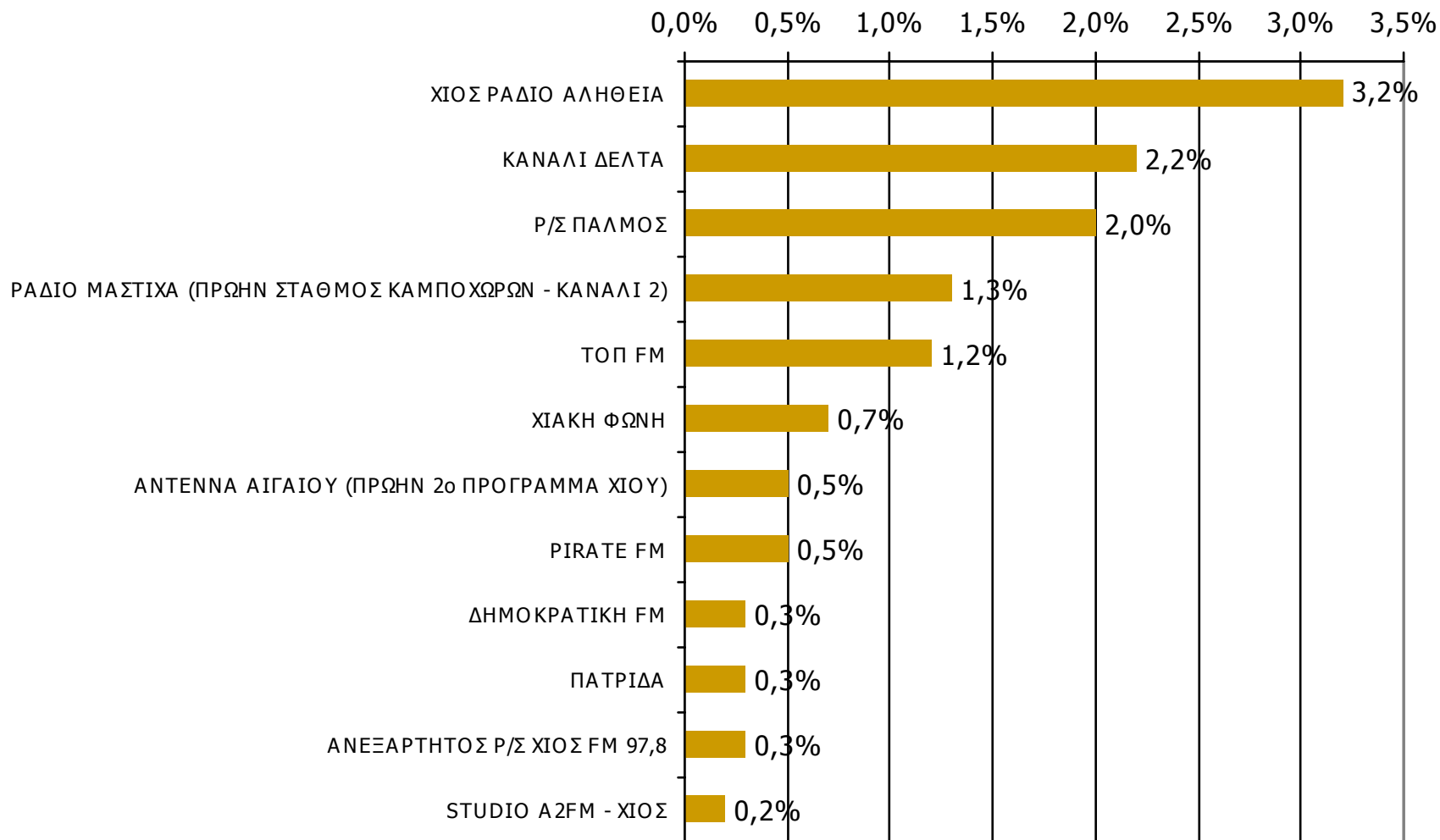


Βάση = Σύνολο ερωτηθέντων (N=600)

* Εμφανίζονται οι Ρ/Σ που αναφέρθηκαν στη συγκεκριμένη ζώνη

Μέση κάλυψη χρονικών ζωνών της ημέρας τοπικών Ρ/Σ Νομού Χίου 9:00-12:59

Ποιες ώρες ακούσατε το ραδιοφωνικό σταθμό...

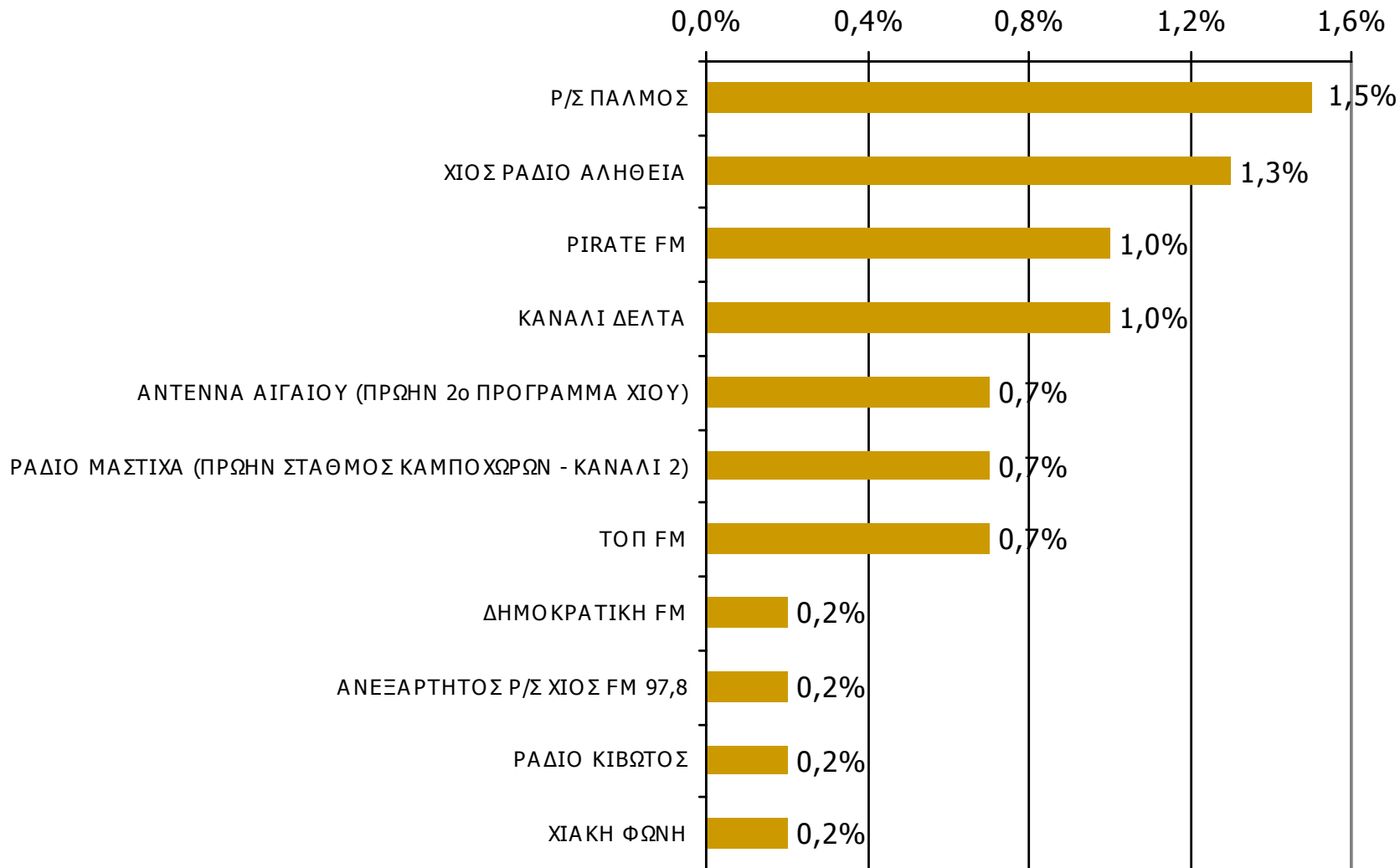


Βάση = Σύνολο ερωτηθέντων (N=600)

* Εμφανίζονται οι Ρ/Σ που αναφέρθηκαν στη συγκεκριμένη ζώνη

Μέση κάλυψη χρονικών ζωνών της ημέρας τοπικών Ρ/Σ Νομού Χίου 13:00-15:59

Ποιες ώρες ακούσατε το ραδιοφωνικό σταθμό...

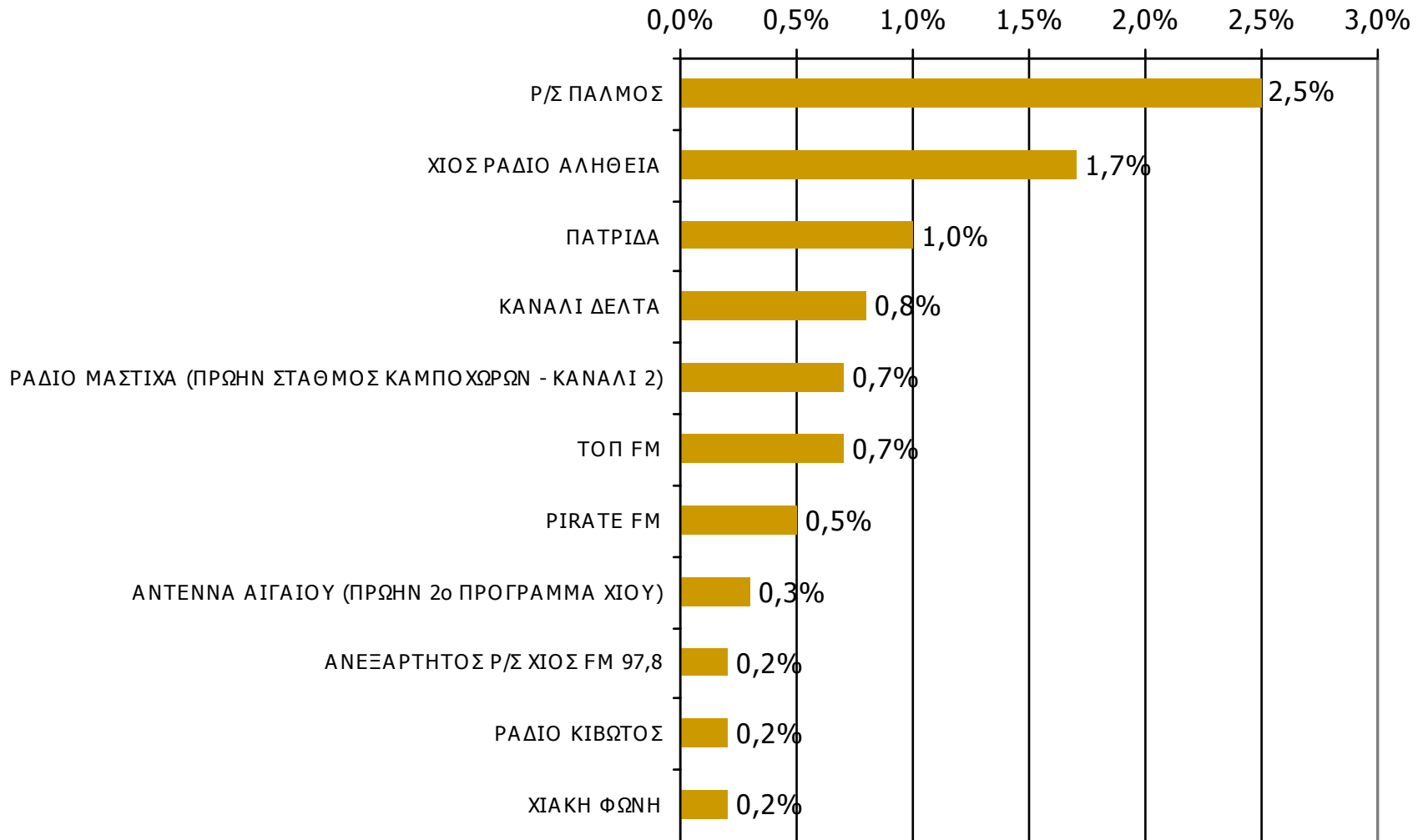


Βάση = Σύνολο ερωτηθέντων (N=600)

* Εμφανίζονται οι Ρ/Σ που αναφέρθηκαν στη συγκεκριμένη ζώνη

Μέση κάλυψη χρονικών ζωνών της ημέρας τοπικών Ρ/Σ Νομού Χίου 16:00-19:59

Ποιες ώρες ακούσατε το ραδιοφωνικό σταθμό...

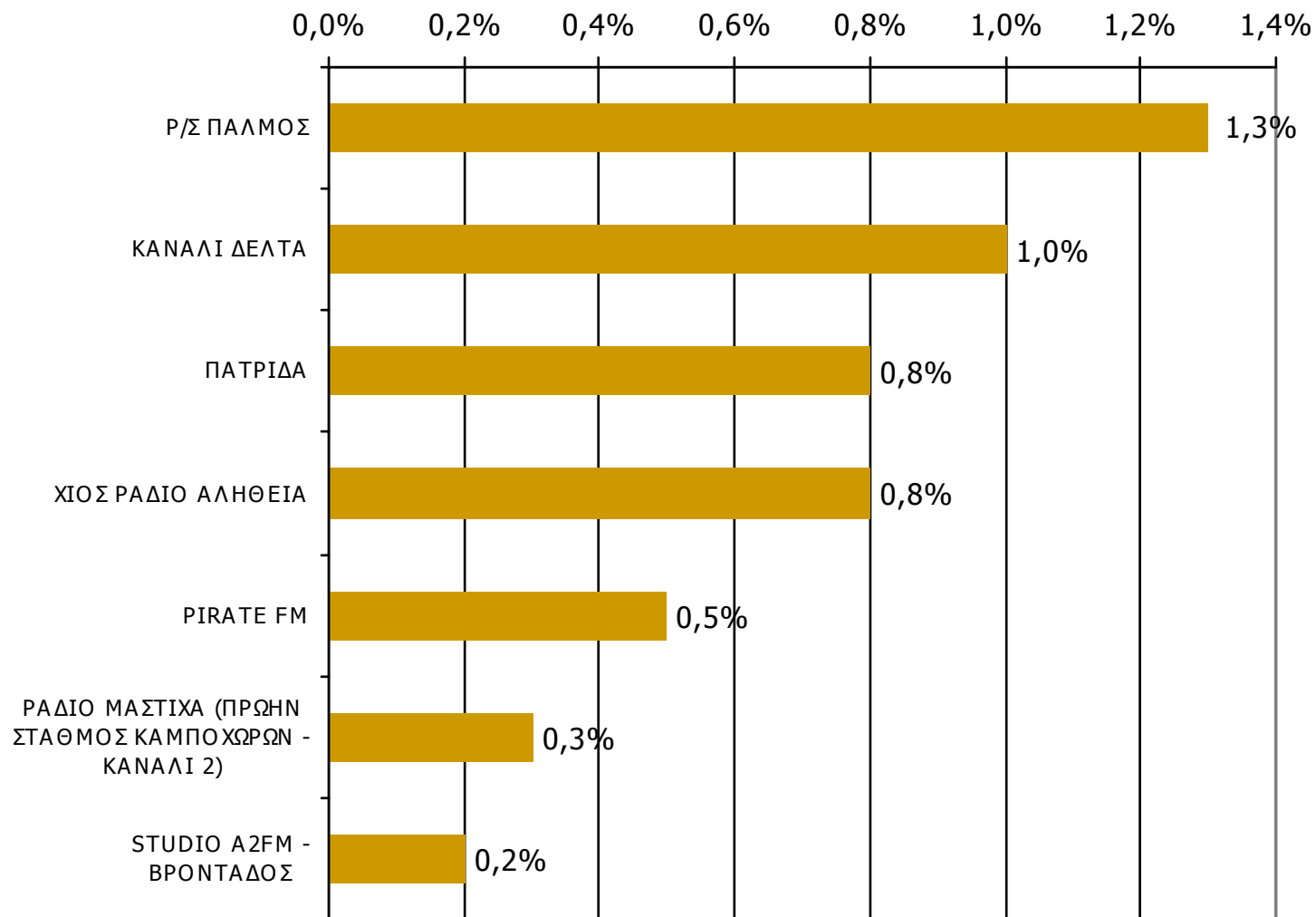


Βάση = Σύνολο ερωτηθέντων (N=600)

* Εμφανίζονται οι Ρ/Σ που αναφέρθηκαν στη συγκεκριμένη ζώνη

Μέση κάλυψη χρονικών ζωνών της ημέρας τοπικών Ρ/Σ Νομού Χίου 20:00-23:59

Ποιες ώρες ακούσατε το ραδιοφωνικό σταθμό...

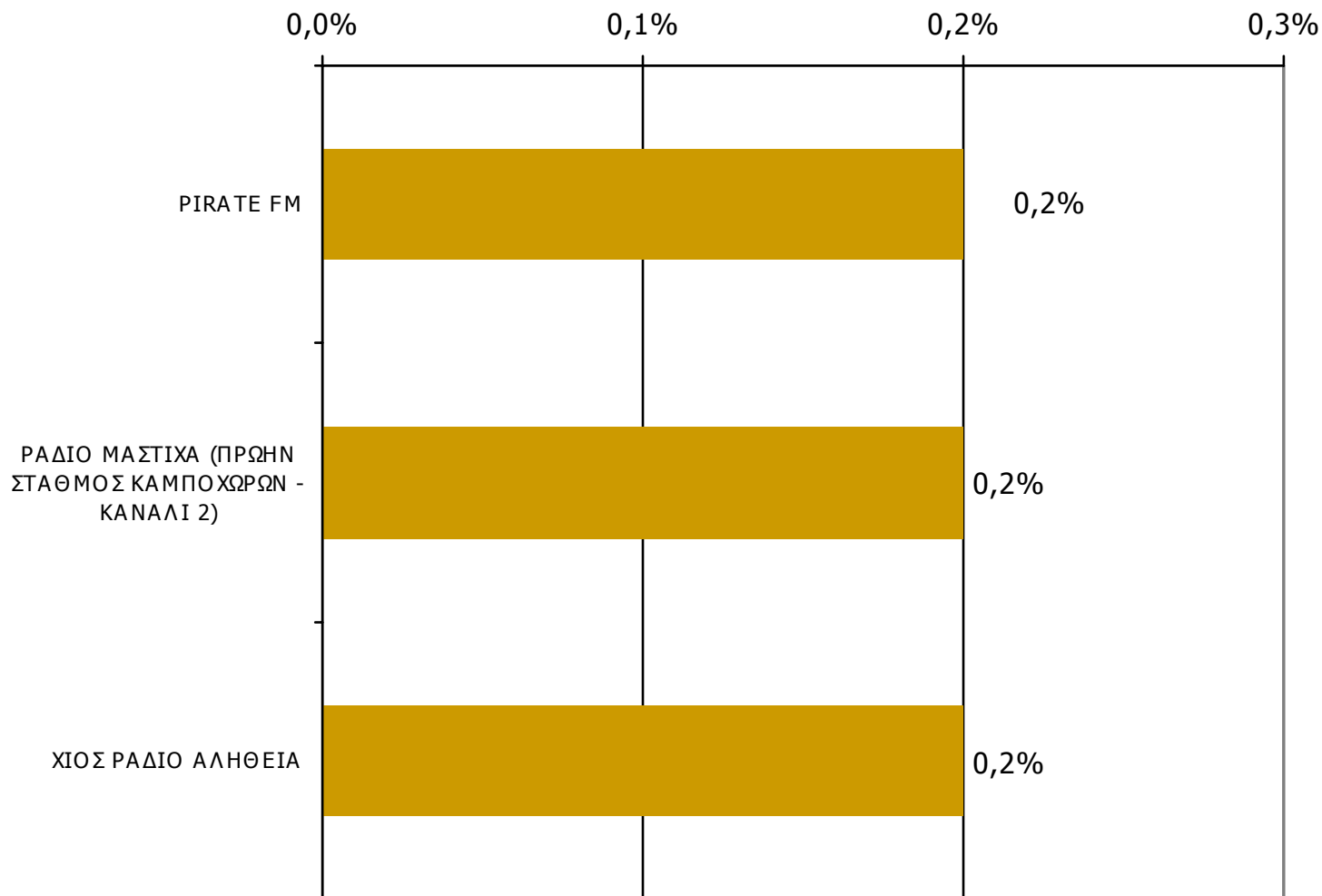


Βάση = Σύνολο ερωτηθέντων (N=600)

* Εμφανίζονται οι Ρ/Σ που αναφέρθηκαν στη συγκεκριμένη ζώνη

Μέση κάλυψη χρονικών ζωνών της ημέρας τοπικών Ρ/Σ Νομού Χίου 00:00-05:59

Ποιες ώρες ακούσατε το ραδιοφωνικό σταθμό...

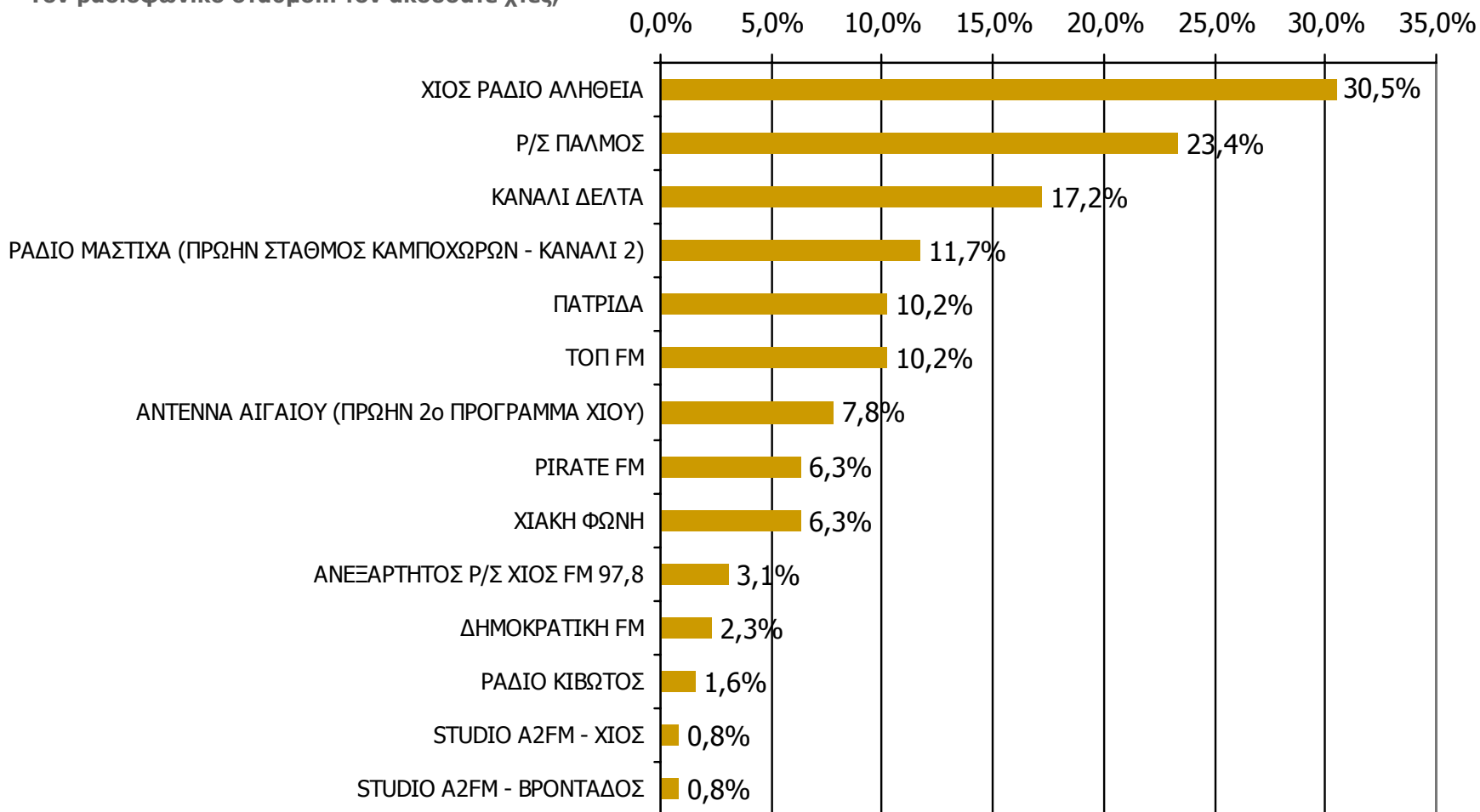


Βάση = Σύνολο ερωτηθέντων (N=600)

* Εμφανίζονται οι Ρ/Σ που αναφέρθηκαν στη συγκεκριμένη ζώνη

Μέση ημερήσια κάλυψη τοπικών Ρ/Σ Νομού Χίου (Στο σύνολο των ακροατών - χθες)

Τον ραδιοφωνικό σταθμό... τον ακούσατε χτες;



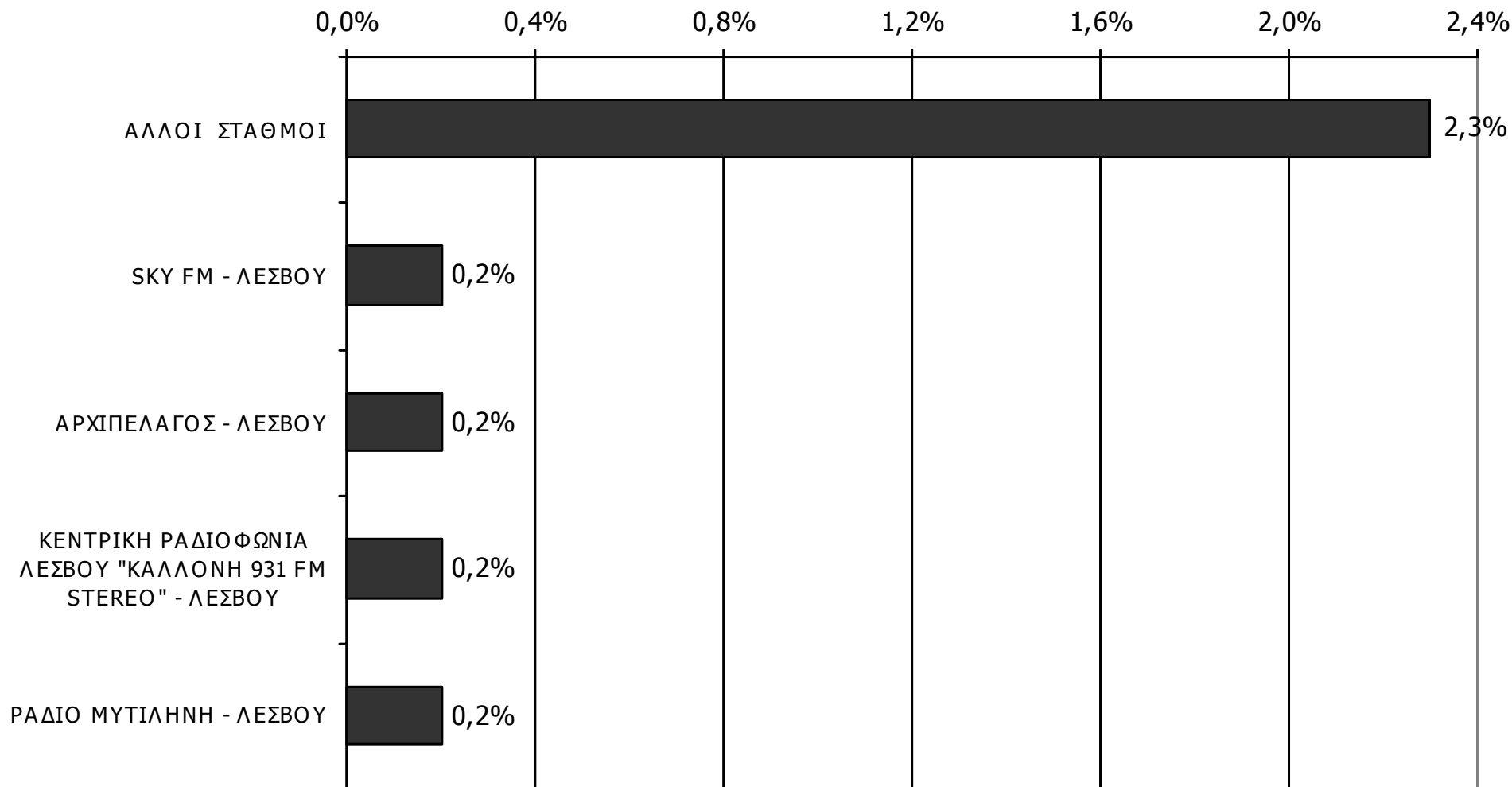
Βάση = Ακροατές τοπικών Ρ/Σ (χθες) N=128

ΡΑΔΙΟΦΩΝΙΚΟΙ ΣΤΑΘΜΟΙ ΟΜΟΡΩΝ ΝΟΜΩΝ

ΑΚΡΟΑΣΗ ΡΑΔΙΟΦΩΝΙΚΩΝ ΣΤΑΘΜΩΝ (λίγα λεπτά την τελευταία εβδομάδα)

Γενικά χθες ακούσατε άλλους τοπικούς ραδιοφωνικούς σταθμούς που εκπέμπουν στο νομό σας; Αν ναι, ποιους;

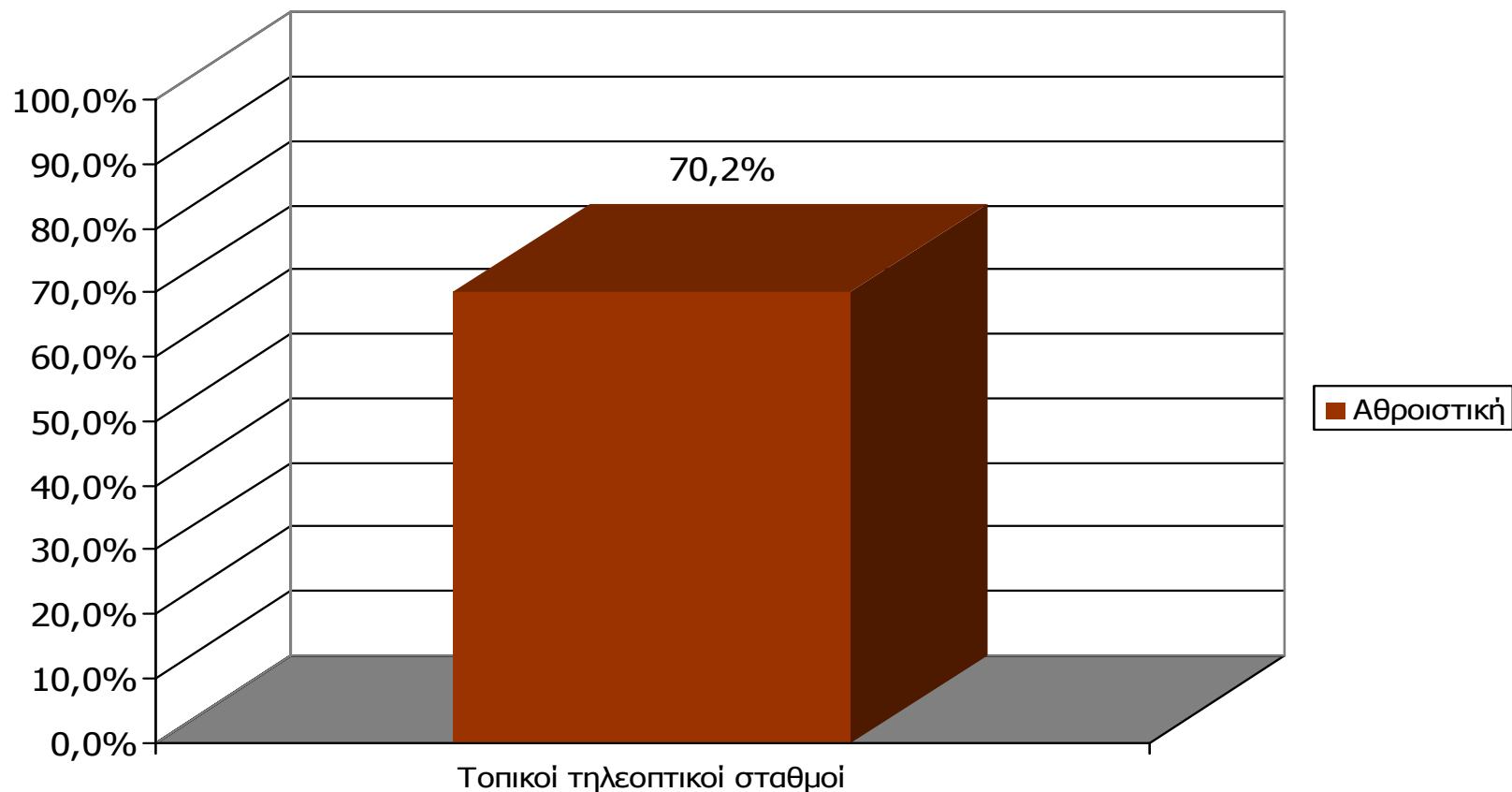
(Δεν άκουσαν: 97,0%)



Βάση = Σύνολο ερωτηθέντων (N=600)

ΤΗΛΕΟΠΤΙΚΟΙ ΣΤΑΘΜΟΙ ΝΟΜΟΥ ΧΙΟΥ

Αθροιστική τηλεθέαση εβδομάδας τοπικών Τ/Σ Νομού Χίου (λίγα λεπτά την τελευταία εβδομάδα)

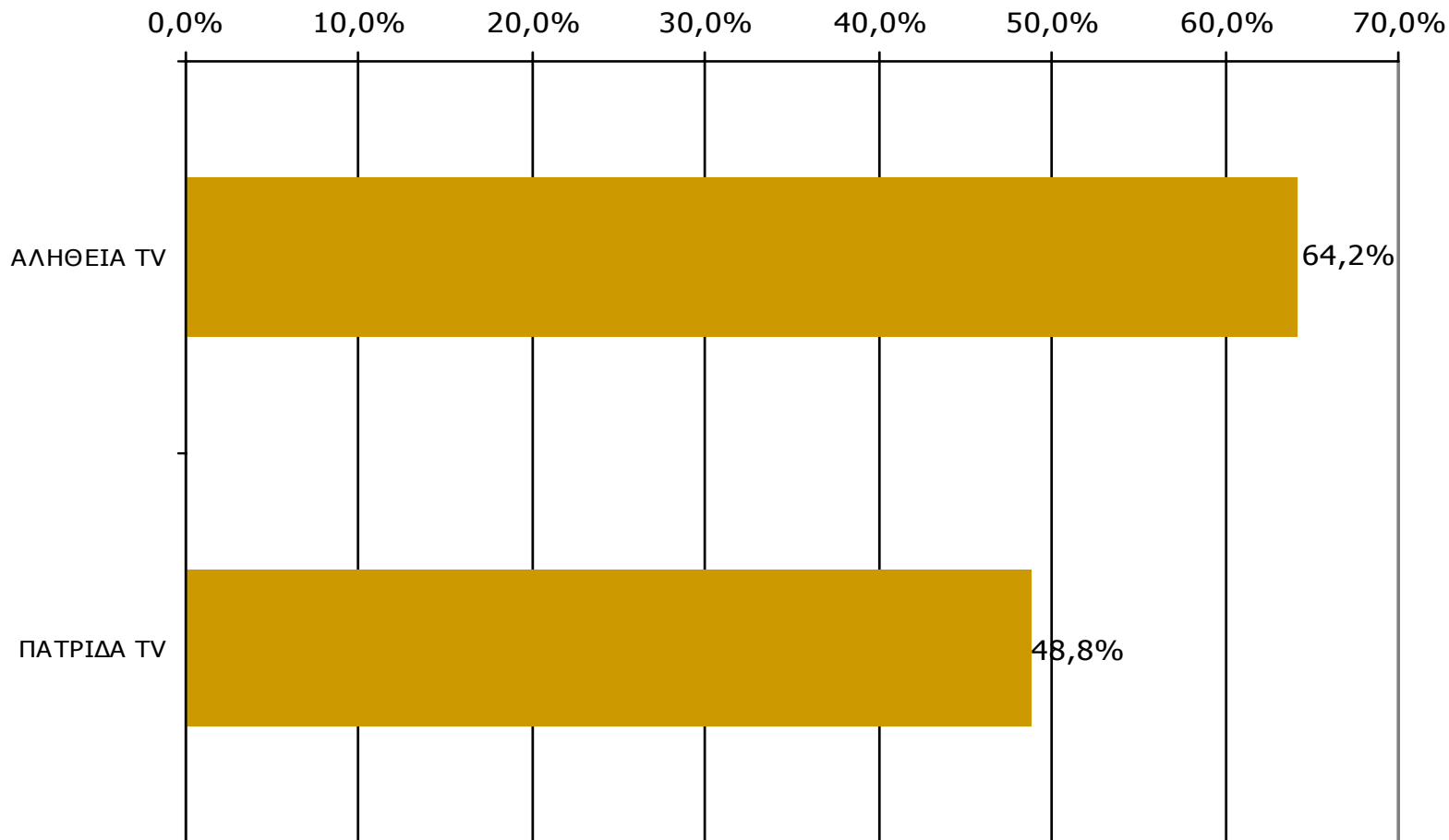


Μ.Ο.: 1.61 Τ/Σ

Βάση = Σύνολο ερωτηθέντων (N=600)

Αθροιστική τηλεθέαση εβδομάδας τοπικών Τ/Σ Νομού Χίου (λίγα λεπτά την τελευταία εβδομάδα)

Θα σας διαβάσω μια σειρά από τοπικούς τηλεοπτικούς σταθμούς που εκπέμπουν στο νομό σας και θέλω να μου πείτε για κάθε έναν από αυτούς, αν τον παρακολουθήσατε την τελευταία εβδομάδα για τουλάχιστον λίγα λεπτά.



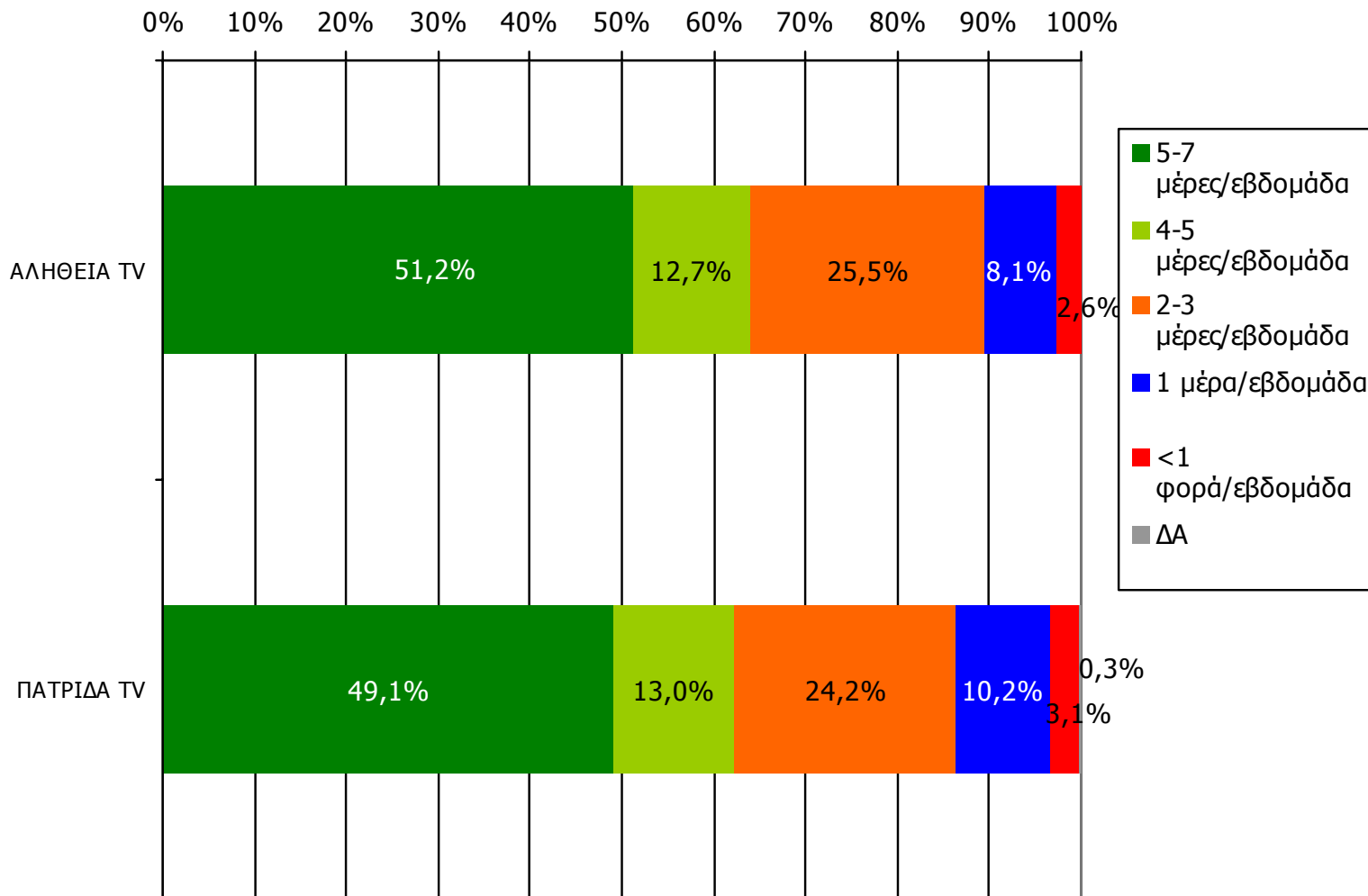
Βάση = Σύνολο ερωτηθέντων (N=600)

**Αθροιστική τηλεθέαση εβδομάδας τοπικών τηλεοπτικών σταθμών Νομού Χίου (λίγα λεπτά την τελευταία εβδομάδα)
Προβολές στον πληθυσμό 15 ετών και άνω**

Πληθυσμός Νομού Χίου, 15 ετών και άνω: 45.026 άτομα	Προβολή στον πληθυσμό 15 ετών και άνω	95% Διάστημα Εμπιστοσύνης	
		Κάτω φράγμα	Άνω φράγμα
ΑΛΗΘΕΙΑ TV	29.000	27.000	31.000
ΠΑΤΡΙΔΑ TV	22.000	20.000	24.000

ΣΥΧΝΟΤΗΤΑ ΤΗΛΕΘΕΑΣΗΣ ΤΗΛΕΟΠΤΙΚΩΝ ΣΤΑΘΜΩΝ Νομού Χίου (λίγα λεπτά την τελευταία εβδομάδα)

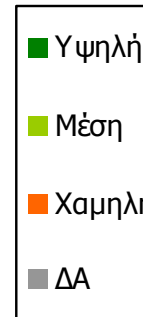
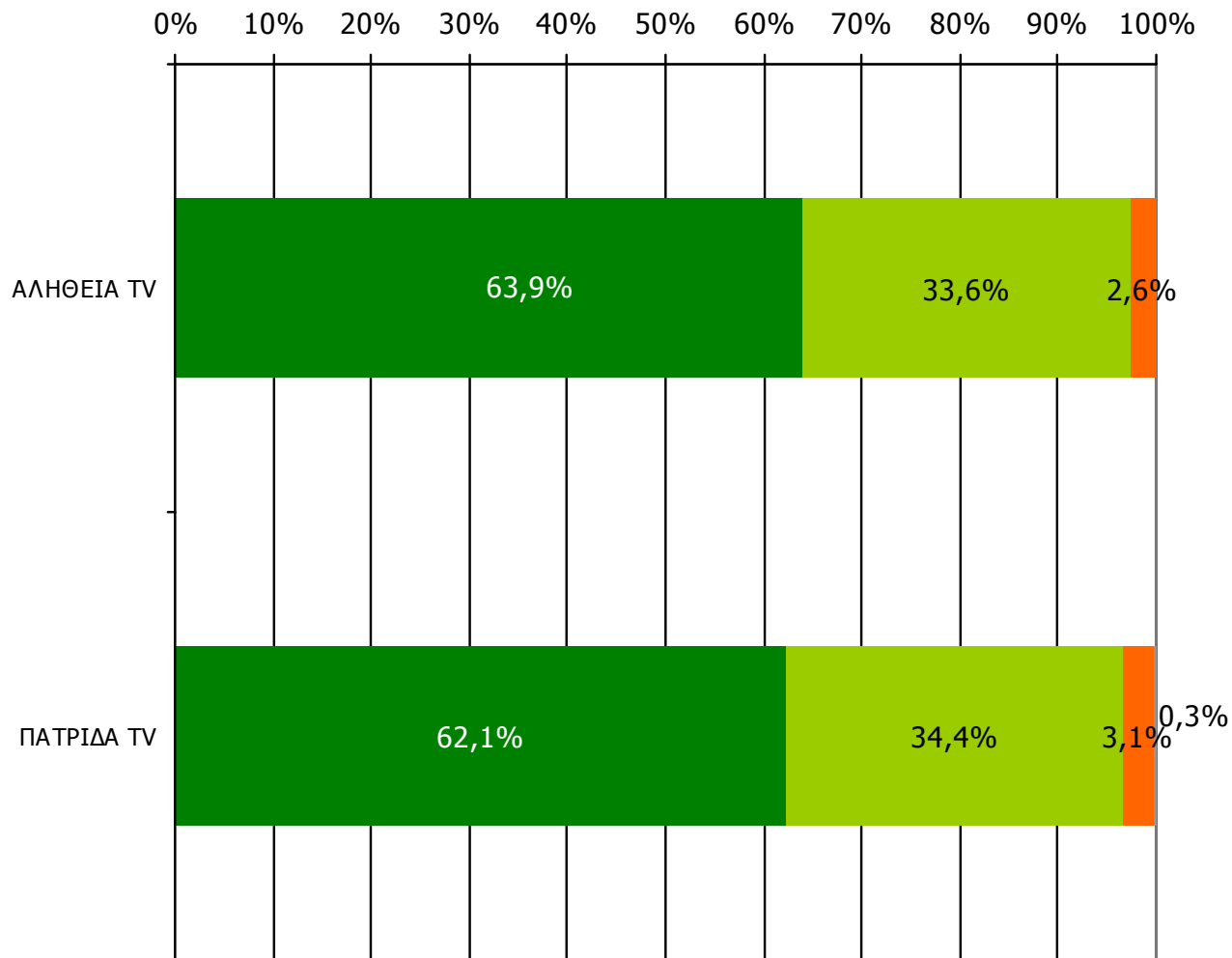
Πόσο συχνά παρακολουθείτε το τηλεοπτικό σταθμό...



Βάση = Τηλεθεατές (εβδομάδας) κάθε σταθμού

ΣΥΧΝΟΤΗΤΑ ΤΗΛΕΘΕΑΣΗΣ ΤΗΛΕΟΠΤΙΚΩΝ ΣΤΑΘΜΩΝ Νομού Χίου (λίγα λεπτά την τελευταία εβδομάδα)

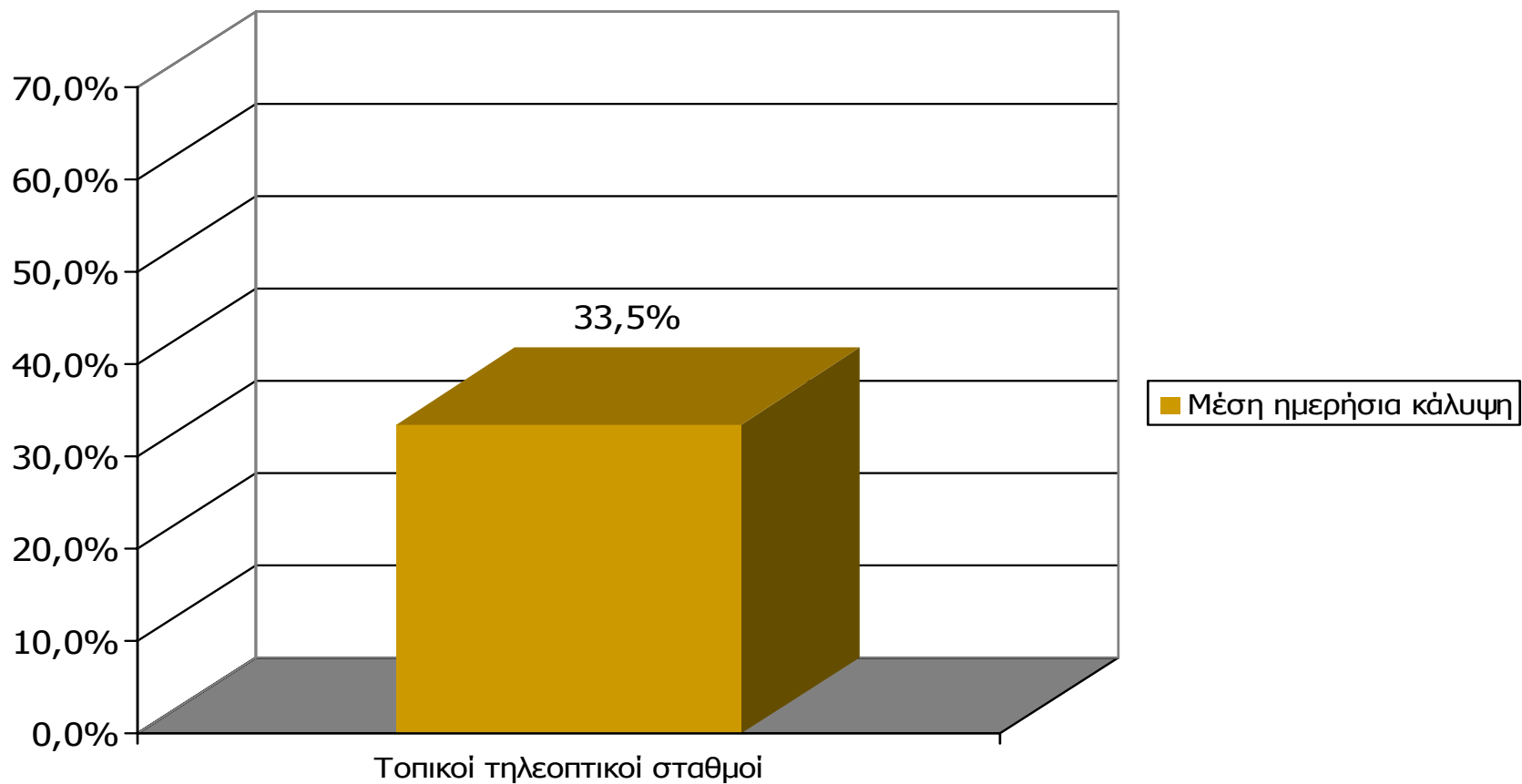
Πόσο συχνά παρακολουθείτε το τηλεοπτικό σταθμό...



Υψηλή = 4-7 μέρες/εβδομάδα
Μέση = 1-3 μέρες/εβδομάδα
Χαμηλή = < 1 μέρα/εβδομάδα

Βάση = Τηλεθεατές (εβδομάδας) κάθε σταθμού

Μέση ημερήσια κάλυψη τοπικών Τ/Σ Νομού Χίου (χθες)

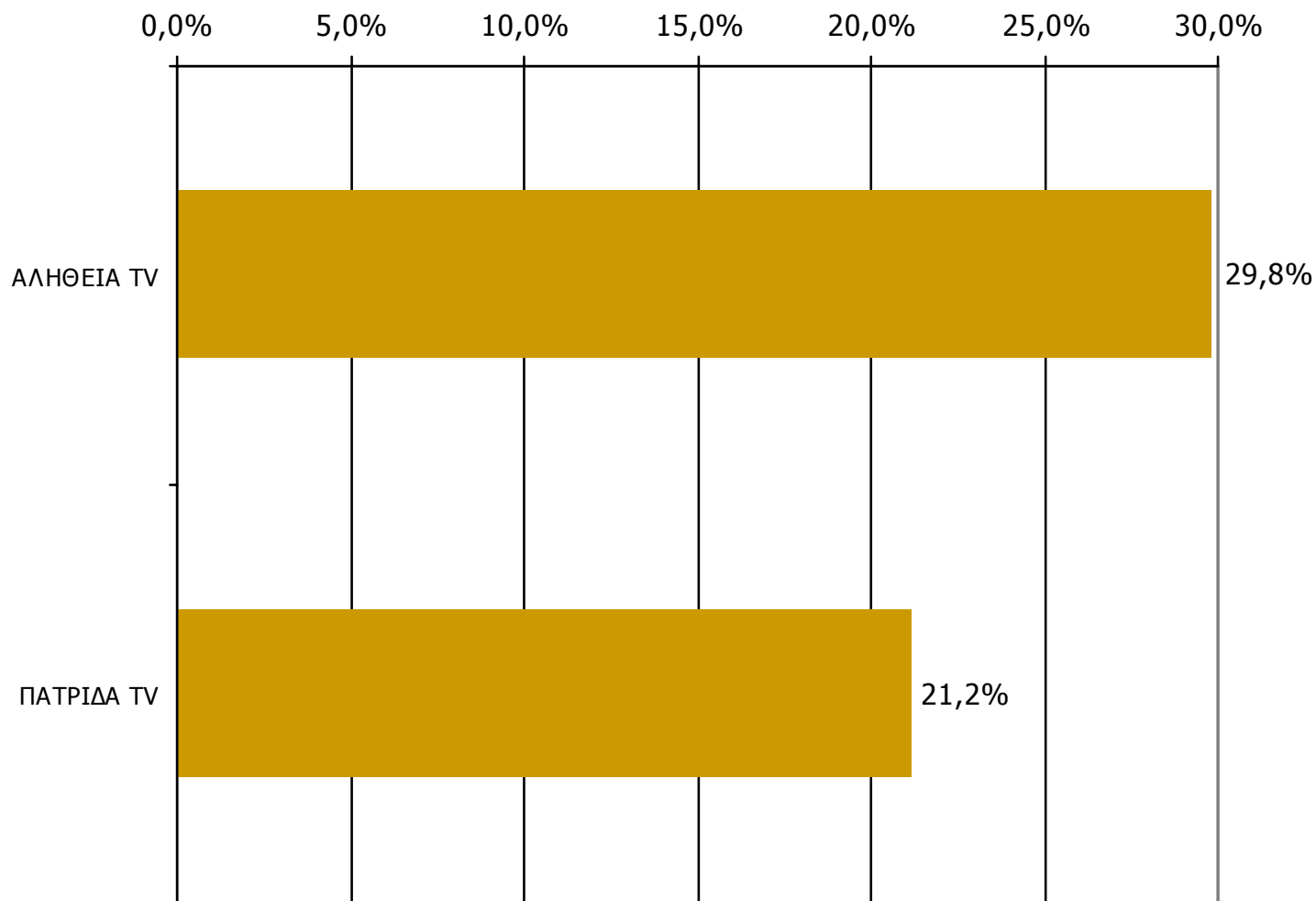


Μ.Ο.: 1.52 Τ/Σ

Βάση = Σύνολο ερωτηθέντων (N=600)

Μέση ημερήσια κάλυψη τοπικών Τ/Σ Νομού Χίου

Τον τηλεοπτικό σταθμό... τον παρακολουθήσατε χτες;



Βάση = Σύνολο ερωτηθέντων (N=600)

Μέση ημερήσια κάλυψη τοπικών Τ/Σ Νομού Χίου – Φύλο & Ηλικία

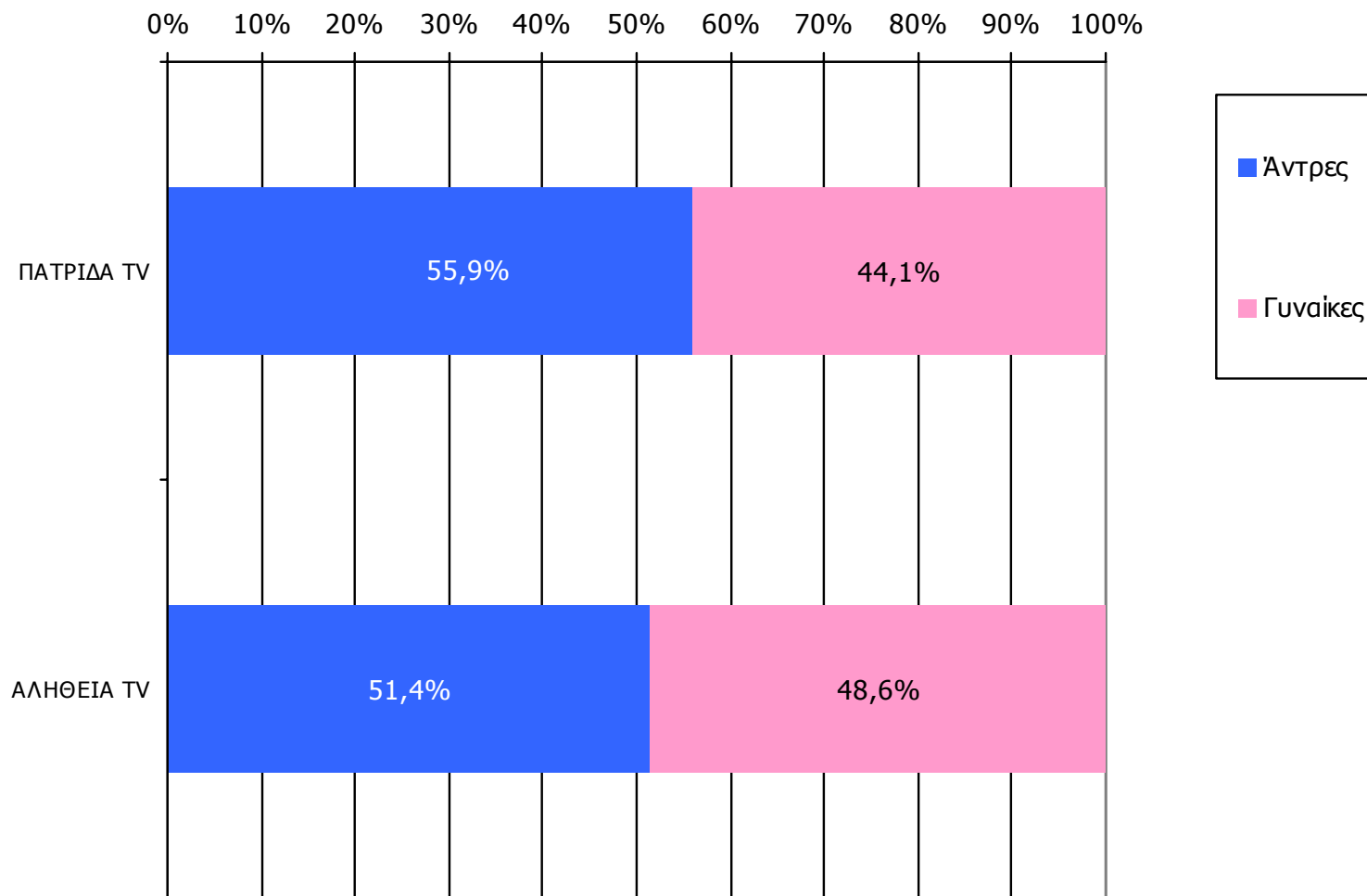
Τον τηλεοπτικό σταθμό... τον παρακολουθήσατε χτες;

	ΣΥΝΟΛΟ	ΑΝΔΡΕΣ	ΓΥΝΑΙΚΕΣ
<i>Σύνολο ερωτηθέντων</i>	600	304	296
ΑΛΗΘΕΙΑ TV	29,8%	30,3%	29,4%
ΠΑΤΡΙΔΑ TV	21,2%	23,4%	18,9%

	ΣΥΝΟΛΟ	15-34	35-54	55+
<i>Σύνολο ερωτηθέντων</i>	600	204	178	218
ΑΛΗΘΕΙΑ TV	29,8%	27,0%	42,1%	22,5%
ΠΑΤΡΙΔΑ TV	21,2%	16,7%	30,3%	17,9%

Μέση ημερήσια κάλυψη τοπικών Τ/Σ Νομού Χίου – Φύλο/ Προφίλ

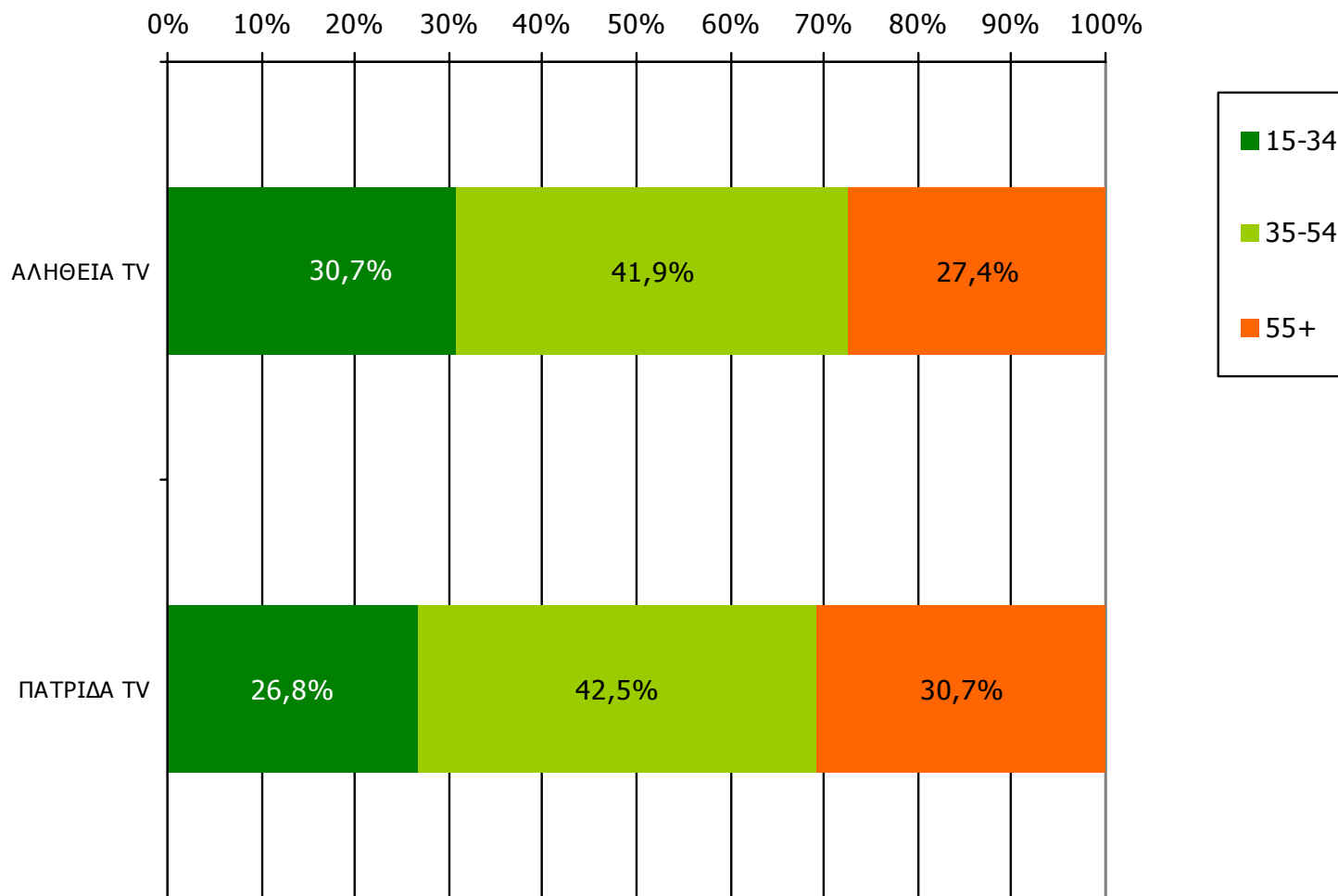
Τον τηλεοπτικό σταθμό... τον παρακολουθήσατε χτες;



Βάση = Τηλεθεατές (χτες) κάθε σταθμού

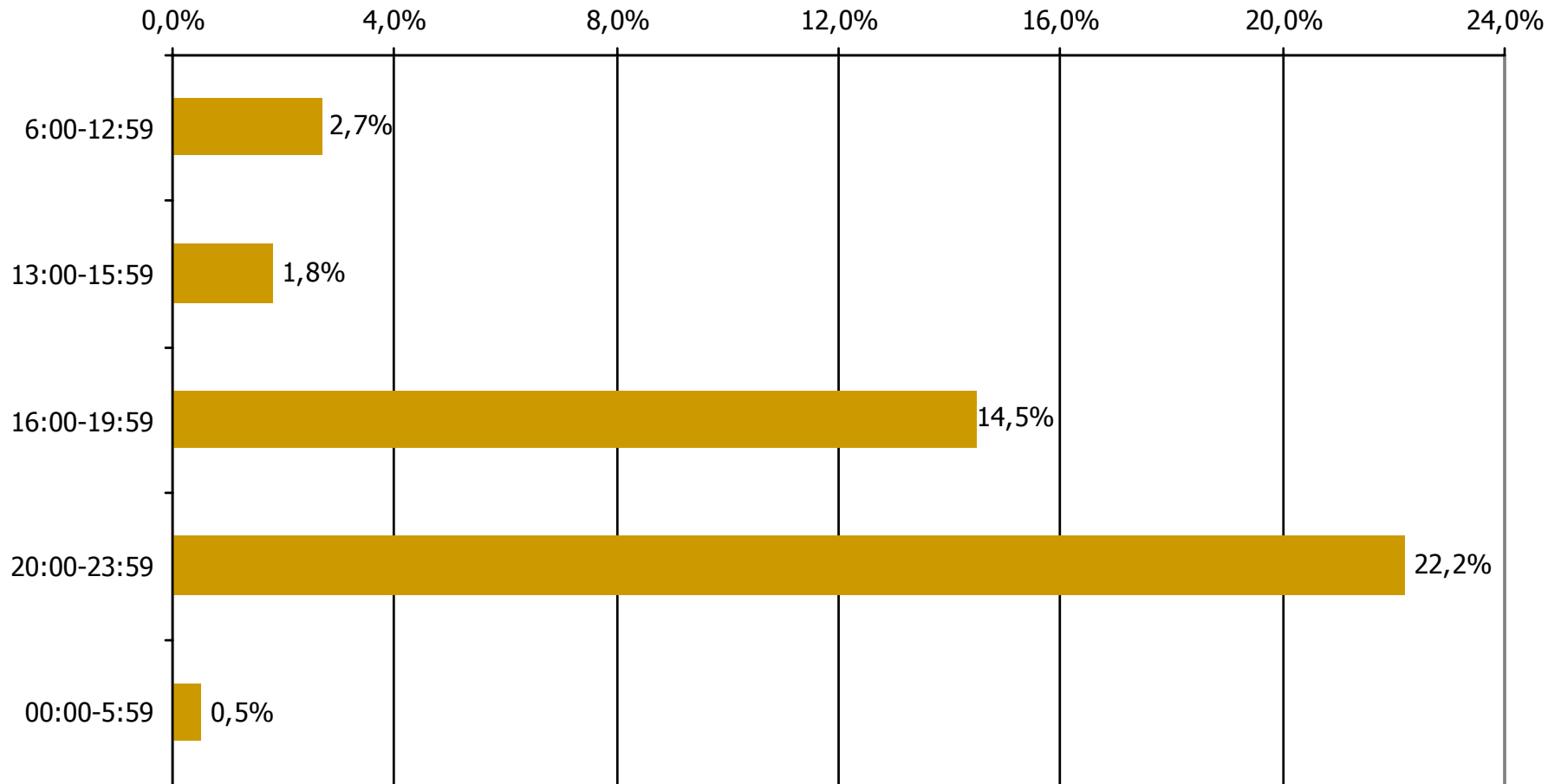
Μέση ημερήσια κάλυψη τοπικών Τ/Σ Νομού Χίου – Ηλικία / Προφίλ

Τον τηλεοπτικό σταθμό... τον παρακολουθήσατε χτες;



Βάση = Τηλεθεατές (χθες) κάθε σταθμού

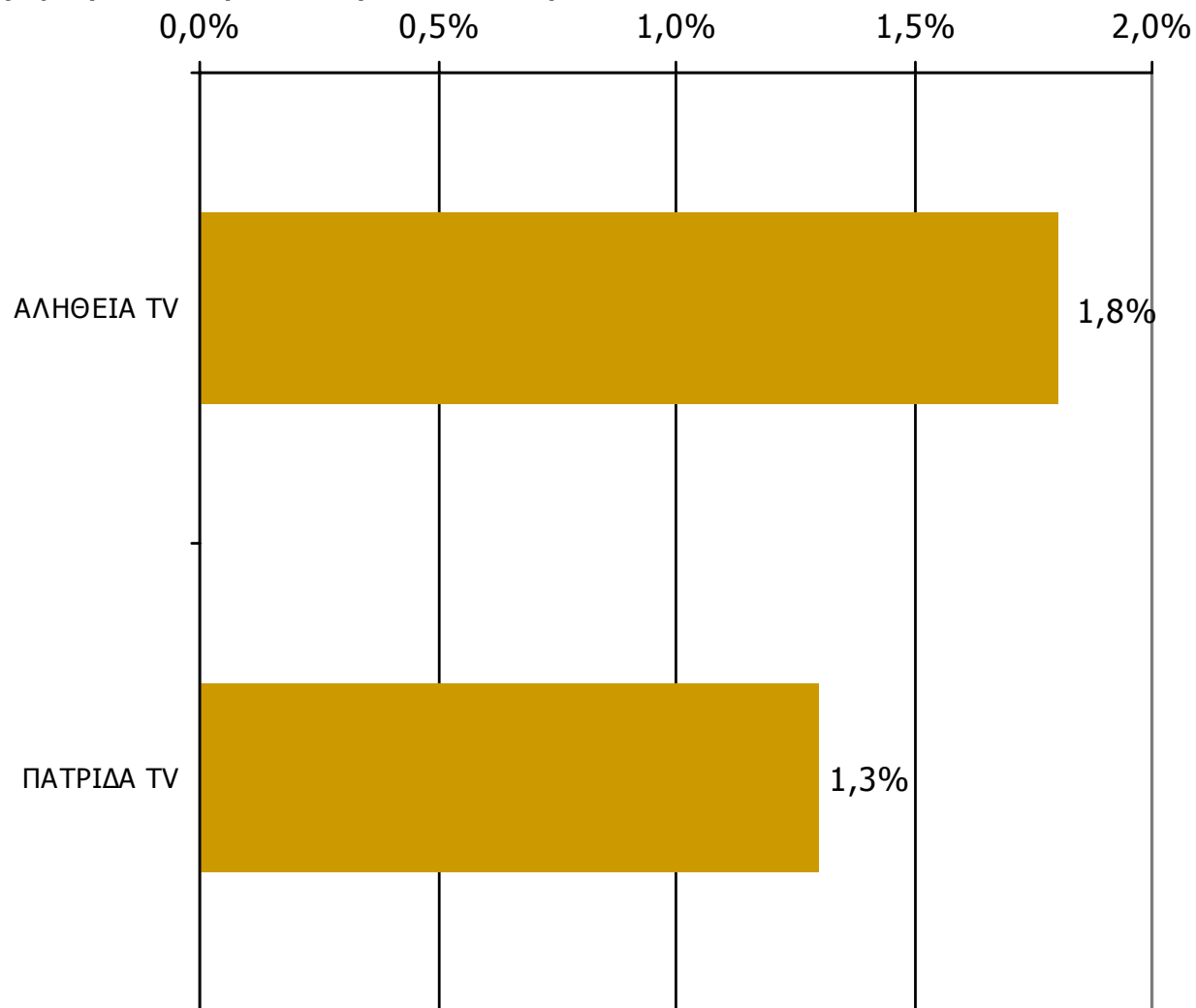
Μέση κάλυψη χρονικών ζωνών της ημέρας τοπικών Τ/Σ Νομού Χίου



Βάση = Σύνολο ερωτηθέντων (N=600)

Μέση κάλυψη χρονικών ζωνών της ημέρας τοπικών Τ/Σ Νομού Χίου 6:00-12:59

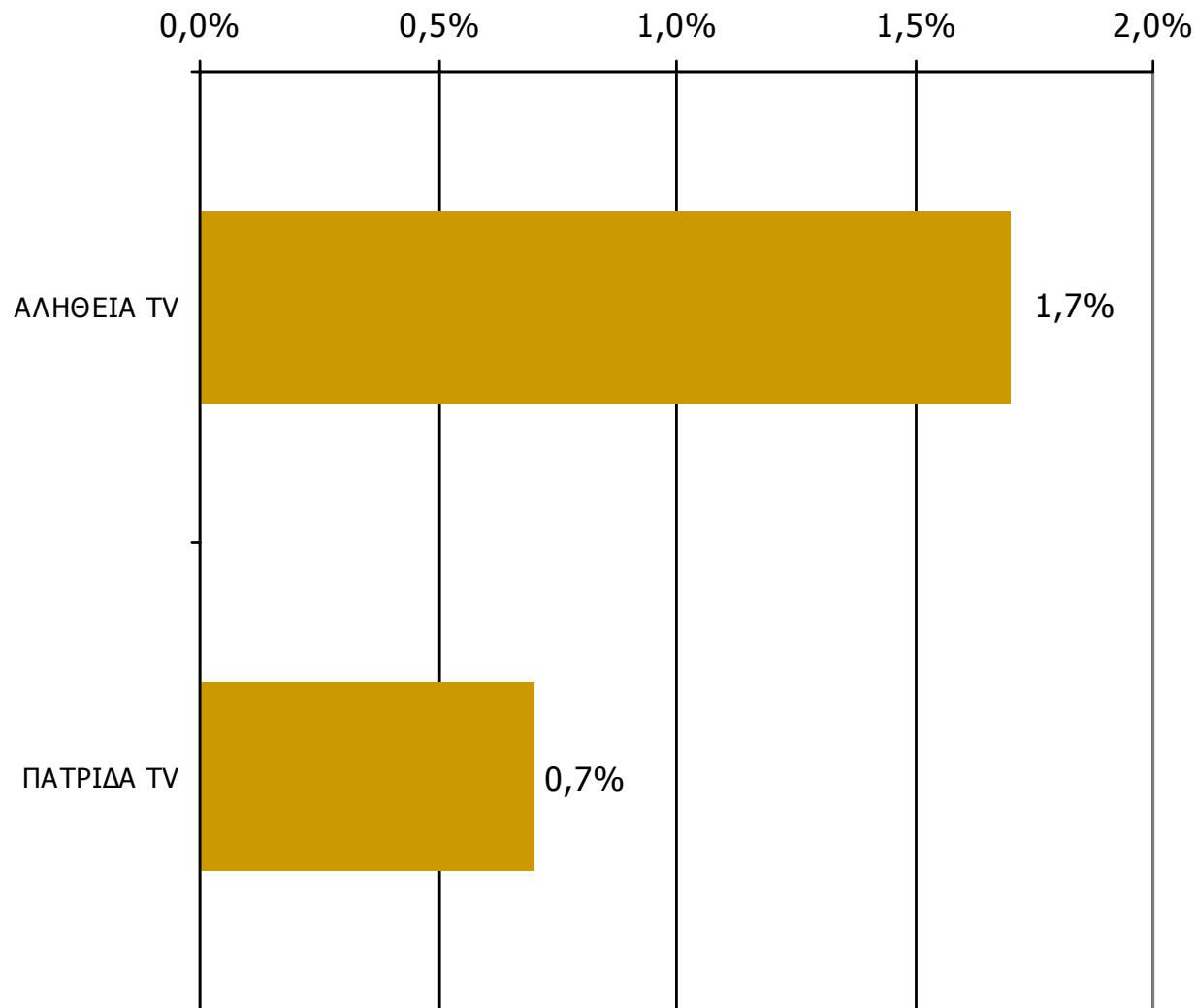
Ποιες ώρες παρακολουθήσατε το τηλεοπτικό σταθμό...



Βάση = Σύνολο ερωτηθέντων (N=600)

Μέση κάλυψη χρονικών ζωνών της ημέρας τοπικών Τ/Σ Νομού Χίου 13:00-15:59

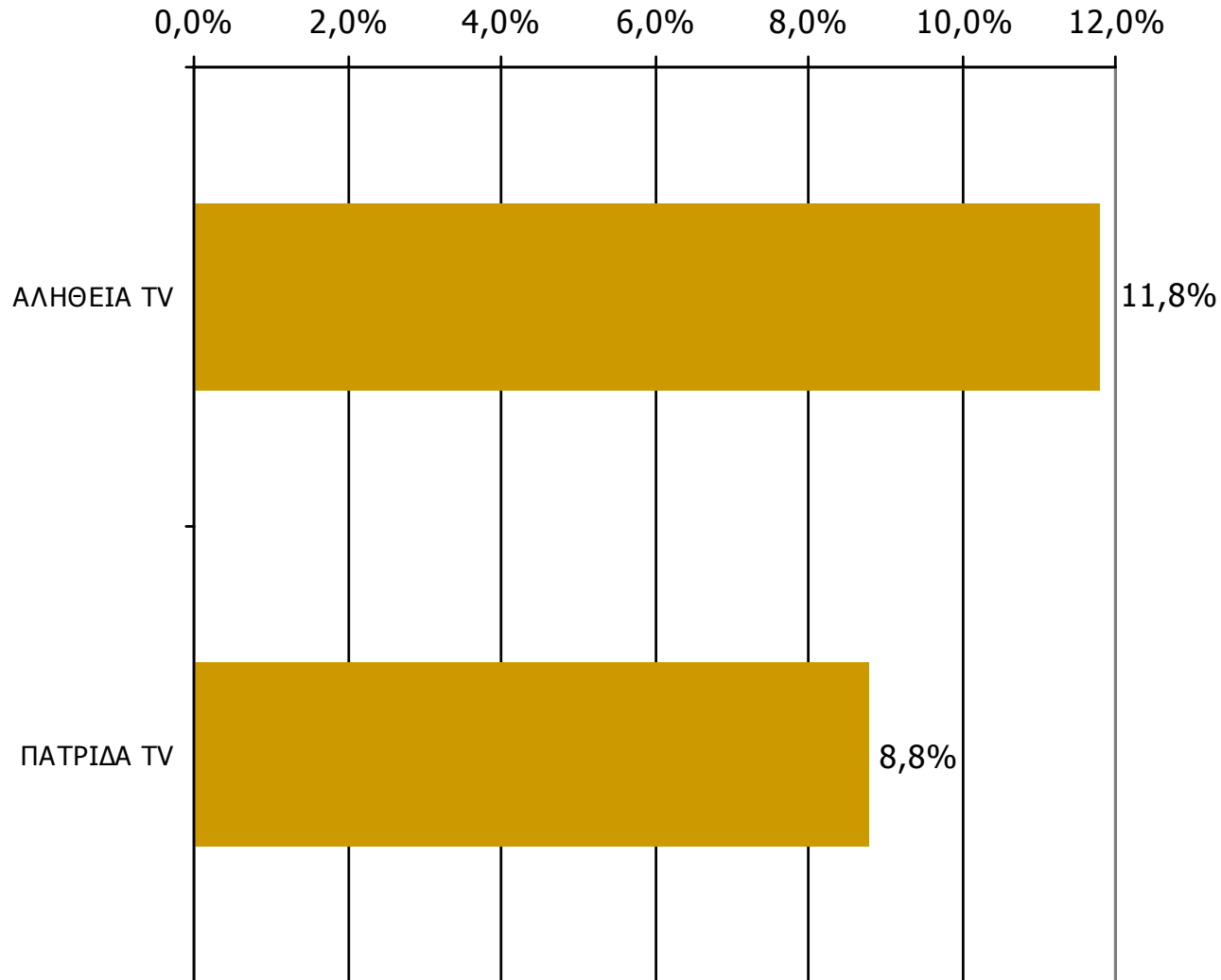
Ποιες ώρες παρακολουθήσατε το τηλεοπτικό σταθμό...



Βάση = Σύνολο ερωτηθέντων (N=600)

Μέση κάλυψη χρονικών ζωνών της ημέρας τοπικών Τ/Σ Νομού Χίου 16:00-19:59

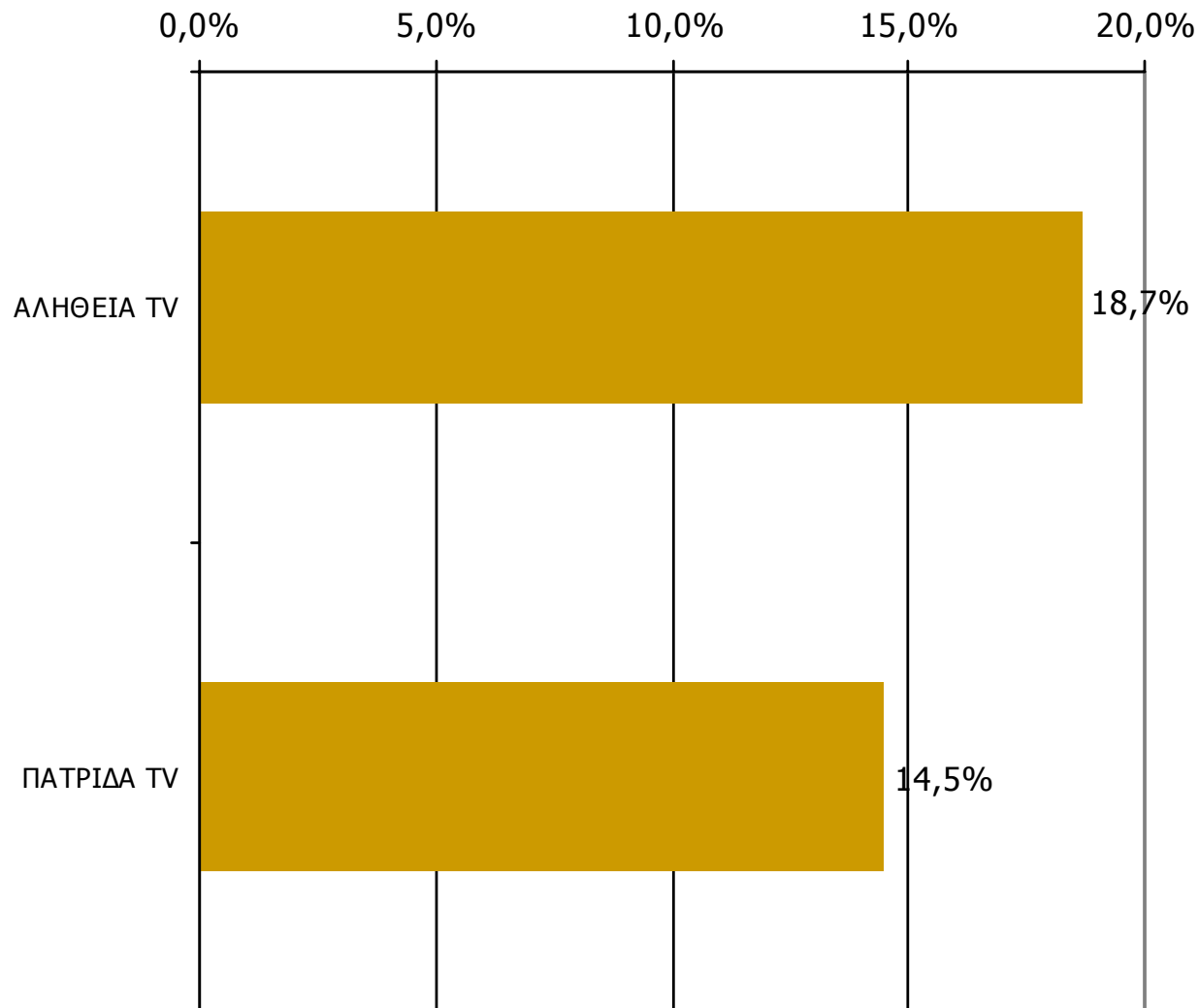
Ποιες ώρες παρακολουθήσατε το τηλεοπτικό σταθμό...



Βάση = Σύνολο ερωτηθέντων (N=600)

Μέση κάλυψη χρονικών ζωνών της ημέρας τοπικών Τ/Σ Νομού Χίου 20:00-23:59

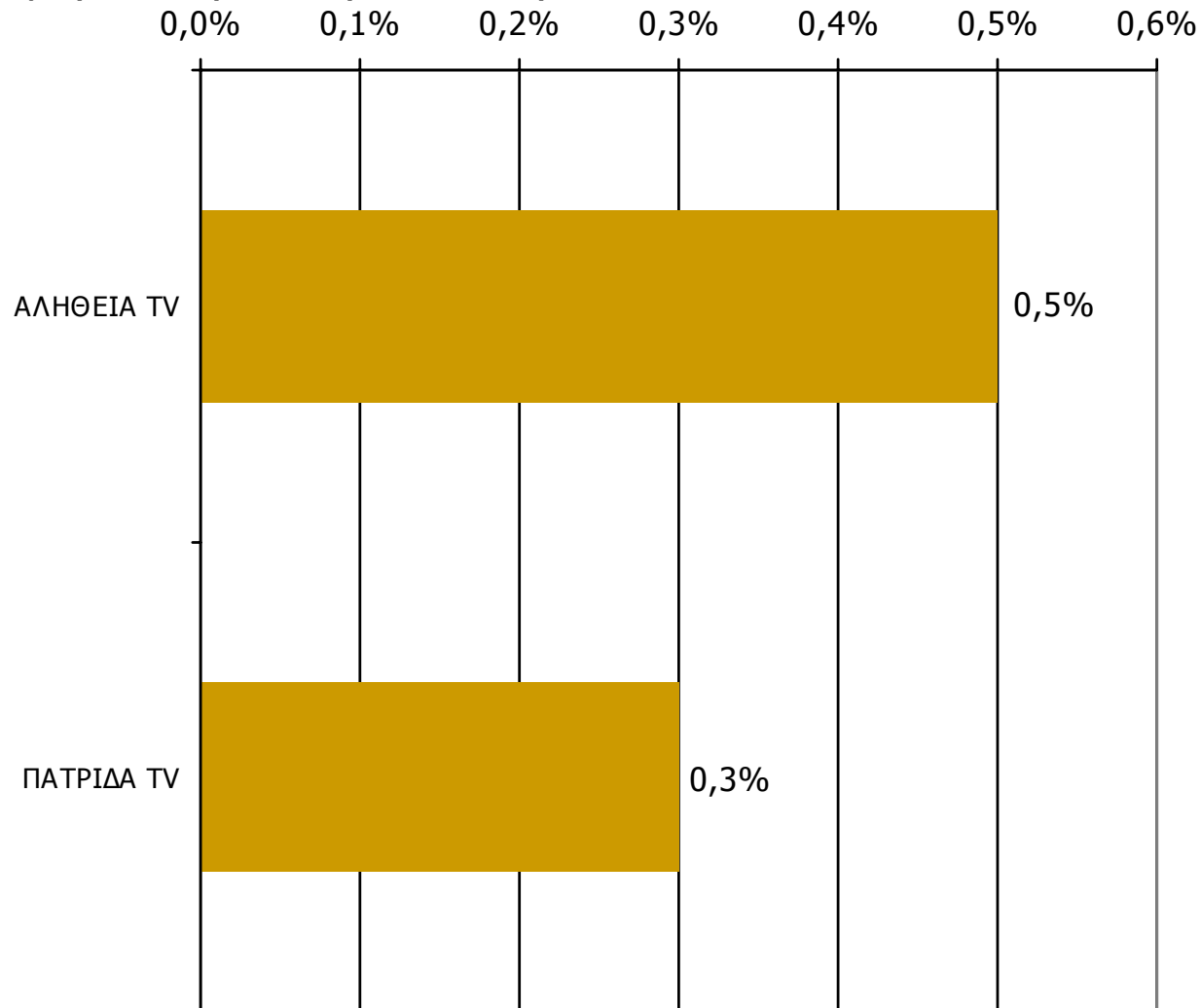
Ποιες ώρες παρακολουθήσατε το τηλεοπτικό σταθμό...



Βάση = Σύνολο ερωτηθέντων (N=600)

Μέση κάλυψη χρονικών ζωνών της ημέρας τοπικών Τ/Σ Νομού Χίου 00:00-05:59

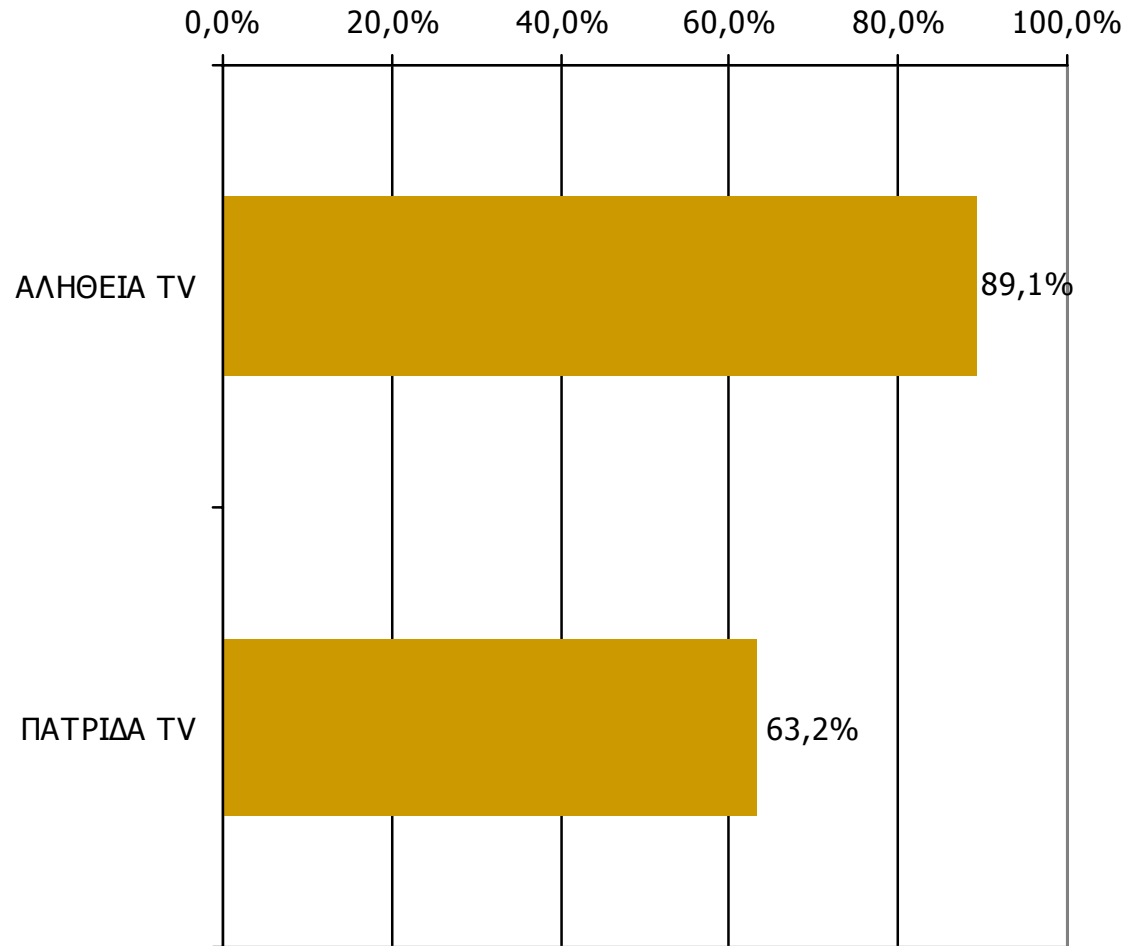
Ποιες ώρες παρακολουθήσατε το τηλεοπτικό σταθμό...



Βάση = Σύνολο ερωτηθέντων (N=600)

Μέση ημερήσια κάλυψη τοπικών Τ/Σ Νομού Χίου (Στο σύνολο των τηλεθεατών - χθες)

Τον τηλεοπτικό σταθμό... τον παρακολουθήσατε χτες;



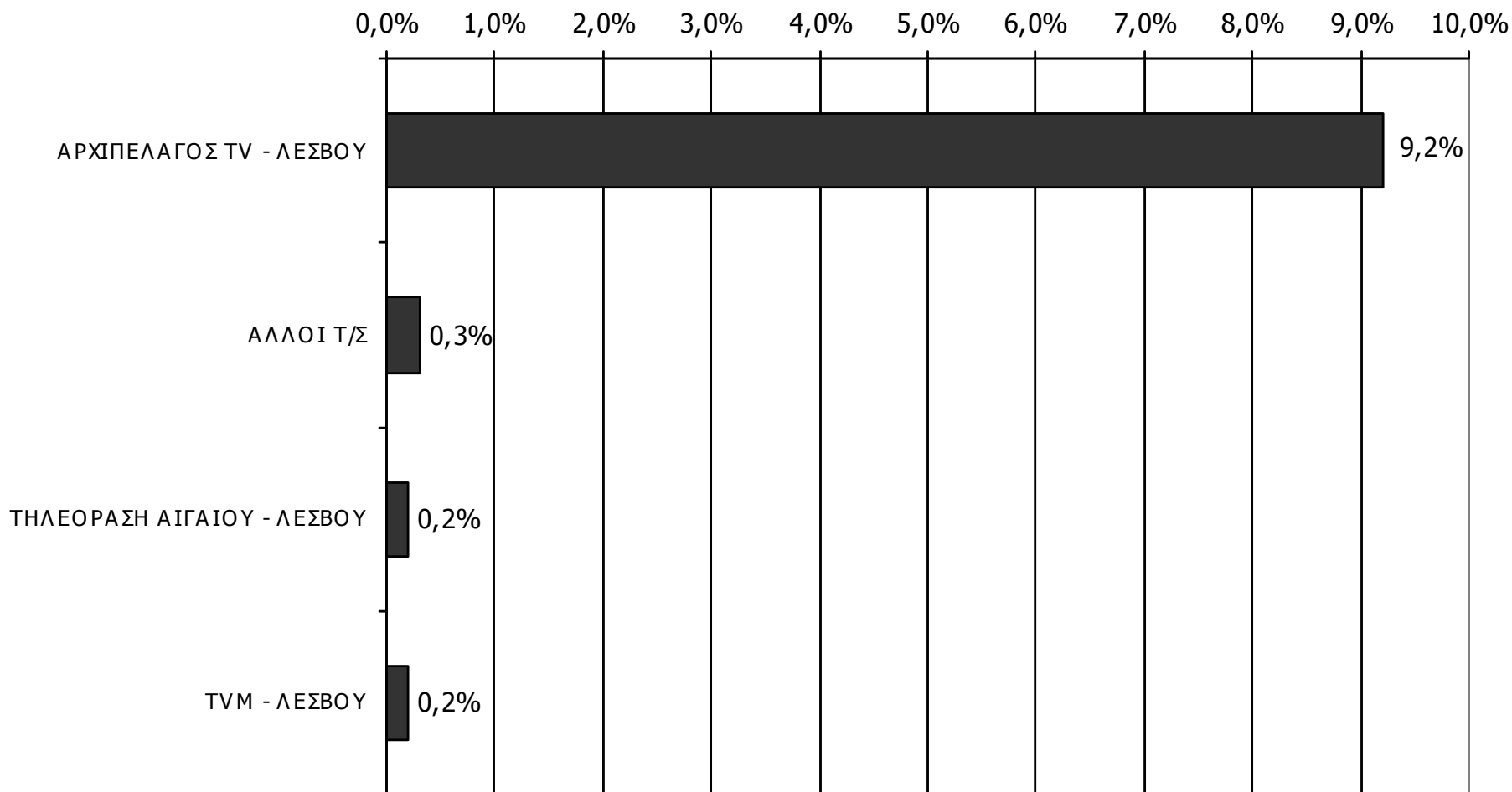
Βάση = Τηλεθεατές τοπικών Τ/Σ (χθες) N=201

ΤΗΛΕΟΠΤΙΚΟΙ ΣΤΑΘΜΟΙ ΟΜΟΡΩΝ ΝΟΜΩΝ

ΤΗΛΕΘΕΑΣΗ ΤΗΛΕΟΠΤΙΚΩΝ ΣΤΑΘΜΩΝ (λίγα λεπτά την τελευταία εβδομάδα)

Γενικά χθες παρακολουθήσατε άλλους τοπικούς τηλεοπτικούς σταθμούς που εκπέμπουν στο νομό σας; Αν ναι, ποιους;

(Δεν παρακολούθησαν: 90,3%)



Βάση = Σύνολο ερωτηθέντων (N=600)