
**«ΔΙΕΞΑΓΩΓΗ ΤΗΛΕΦΩΝΙΚΩΝ ΕΡΕΥΝΩΝ ΓΙΑ ΤΗΝ
ΑΝΑΓΝΩΣΙΜΟΤΗΤΑ ΤΩΝ ΠΕΡΙΦΕΡΕΙΑΚΩΝ ΕΦΗΜΕΡΙΔΩΝ
ΚΑΘΩΣ ΚΑΙ ΓΙΑ ΤΗ ΘΕΑΜΑΤΙΚΟΤΗΤΑ & ΑΚΡΟΑΜΑΤΙΚΟΤΗΤΑ
ΤΩΝ ΤΗΛΕΟΠΤΙΚΩΝ & ΡΑΔΙΟΦΩΝΙΚΩΝ ΣΤΑΘΜΩΝ
ΑΝΤΙΣΤΟΙΧΑ ΤΗΣ ΠΕΡΙΦΕΡΕΙΑΣ»**

ΝΟΜΟΣ ΑΡΚΑΔΙΑΣ

Ταυτότητα της έρευνας

Νομός : Αρκαδίας

Δείγμα : 650

Ημερομηνίες διεξαγωγής : 2/03/2007 – 15/03/2007

Τύπος έρευνας : Τηλεφωνική έρευνα με τη χρήση του ειδικού συστήματος τηλεφωνικών Συνεντεύξεων. Το δείγμα των περιοχών κατανέμεται στο Νομό λαμβάνοντας υπ' όψη πλήρως την αναλογική αντιπροσωπευτικότητα ως προς την αστικότητα και τα πληθυσμιακά χαρακτηριστικά. Ως προς το φύλο και την ηλικία τηρούνται ποσοτώσεις με βάση τα στοιχεία της απογραφής από την ΕΣΥΕ.

ΣΤΑΤΙΣΤΙΚΗ ΜΕΘΟΔΟΣ : Ακολουθήθηκε η διαδικασία της τυχαίας επιλογής τηλεφωνικών αριθμών- (random dialing).

ΜΕΘΟΔΟΛΟΓΙΚΕΣ ΕΠΙΣΗΜΑΝΣΕΙΣ : Η έρευνα διεξήχθη σύμφωνα με τους κανόνες δεοντολογίας που ορίζουν ο ΣΕΔΕΑ, η WAPOR & η ESOMAR, μέλος των οποίων είναι οι τρεις εταιρείες που συνιστούν την Κοινοπραξία.

Δειγματοληψία : Στρωματοποιημένη, με τη χρήση δομημένου ερωτηματολογίου

Πληθυσμός 15 + Νομού Αρκαδίας: 78.141 άτομα

Φύλο : Άνδρες (52,0%) – Γυναίκες (48,0%)

Ηλικία : 15+

Σταθμίσεις : Φύλο, Ηλικία, Περιοχή κατοικίας, σύμφωνα με ΕΣΥΕ (απογραφή 2001)

Στατιστικά σφάλματα : μέχρι 3,8%

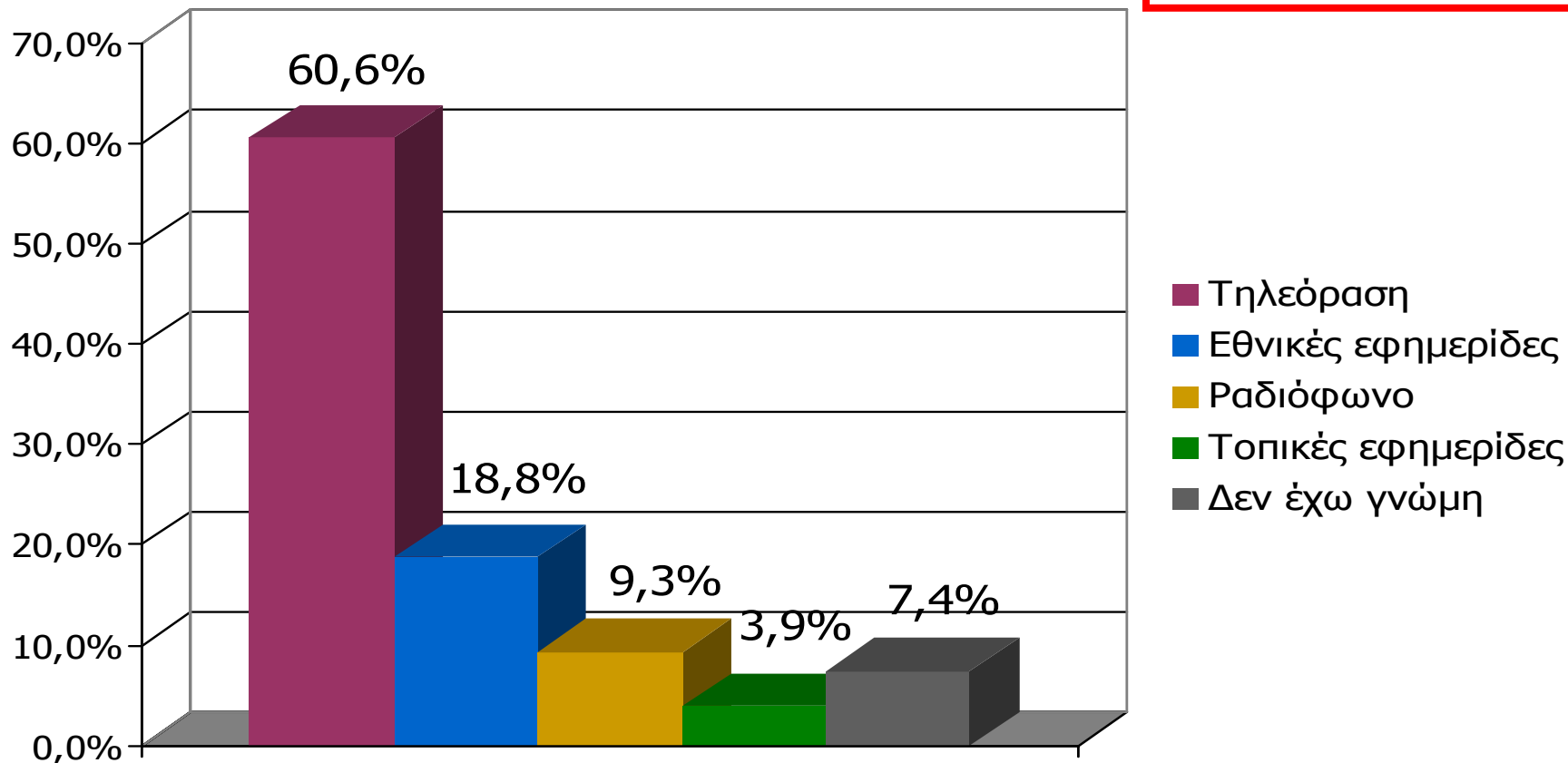
Ελάχιστη βάση ανάλυσης : 60

Συνολικός αριθμός απασχολούμενων ερευνητών & ελεγκτών: Ερευνητές: 50, Ελεγκτές: 7

Γενική Εμπιστοσύνη σε ΜΜΕ (Νομός Αρκαδίας)

Σκεπτόμενοι την ενημέρωσή σας συνολικά, θα σας διαβάσω τέσσερις βασικές πηγές ενημέρωσης και θα ήθελα να τις βάλετε σε σειρά ξεκινώντας από αυτήν που εμπιστεύεστε περισσότερο για την ενημέρωσή σας σε πολιτικά και διεθνή θέματα και καταλήγοντας σε αυτήν που εμπιστεύεστε λιγότερο.

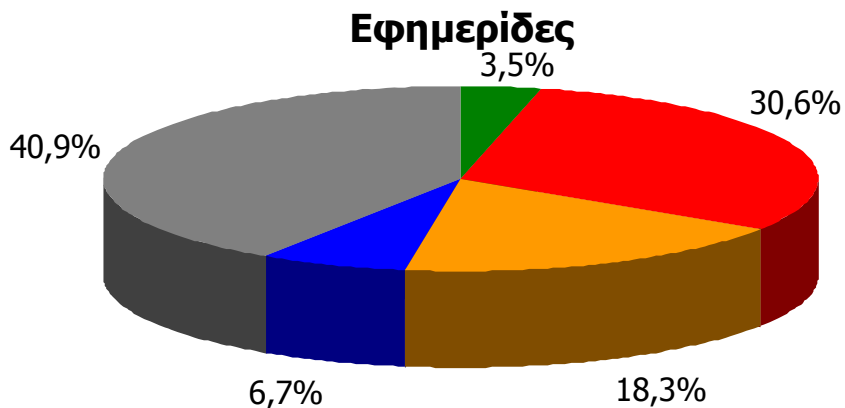
ΠΡΩΤΕΣ ΑΝΑΦΟΡΕΣ



Βάση = Σύνολο ερωτηθέντων (N=650)

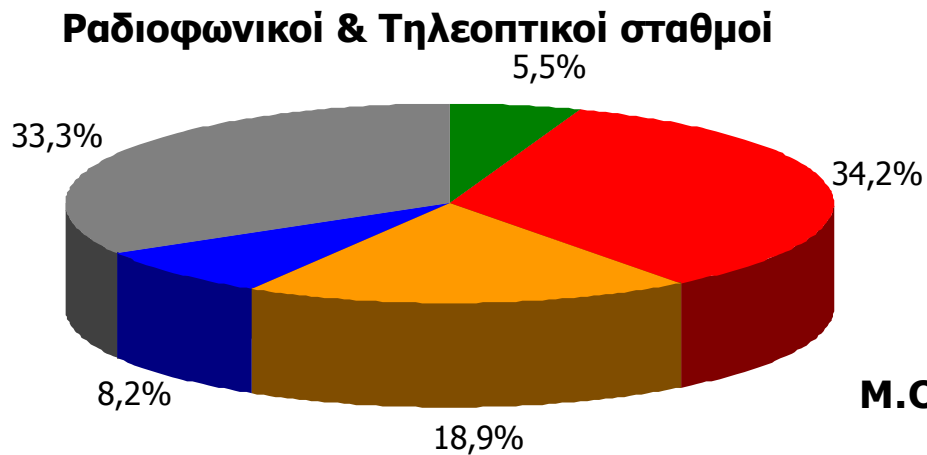
Γενική ικανοποίηση από ποιότητα ενημέρωσης ΜΜΕ Νομού Αρκαδίας [1]

Γενικά πόσο ικανοποιημένος/η αισθάνεστε από την ποιότητα της ενημέρωσης που παρέχουν οι Εφημερίδες και οι Ραδιοφωνικοί & Τηλεοπτικοί σταθμοί του Νομού;



M.O.: 2.52

- Πολύ ικανοποιημένος/η
- Αρκετά ικανοποιημένος/η
- Λίγο ικανοποιημένος/η
- Καθόλου ικανοποιημένος/η
- ΔΓ/ΔΑ



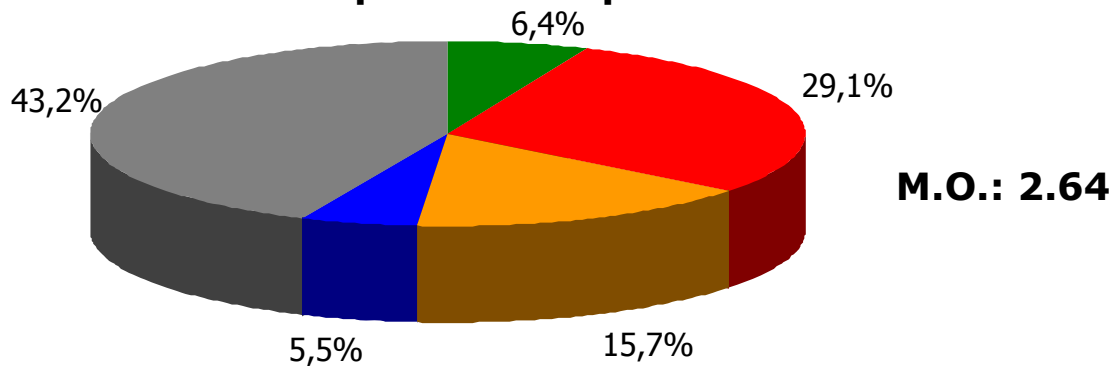
M.O.: 2.56

Βάση = Σύνολο ερωτηθέντων (N=650)

Γενική ικανοποίηση από ποιότητα ενημέρωσης ΜΜΕ Νομού Αρκαδίας [2]

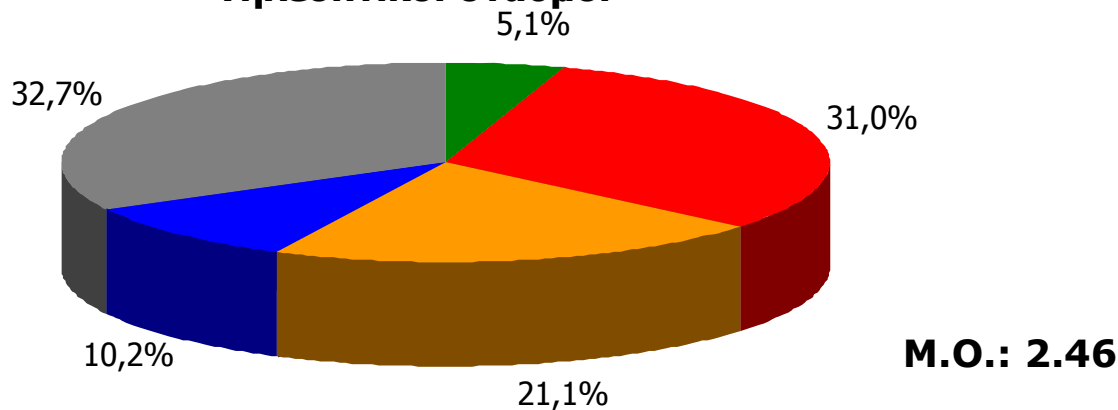
Γενικά πόσο ικανοποιημένος/η αισθάνεστε από την ποιότητα της ενημέρωσης που παρέχουν οι Ραδιοφωνικοί και Τηλεοπτικοί σταθμοί του Νομού;

Ραδιοφωνικοί Σταθμοί



- Πολύ ικανοποιημένος/η
- Αρκετά ικανοποιημένος/η
- Λίγο ικανοποιημένος/η
- Καθόλου ικανοποιημένος/η
- ΔΓ/ΔΑ

Τηλεοπτικοί σταθμοί

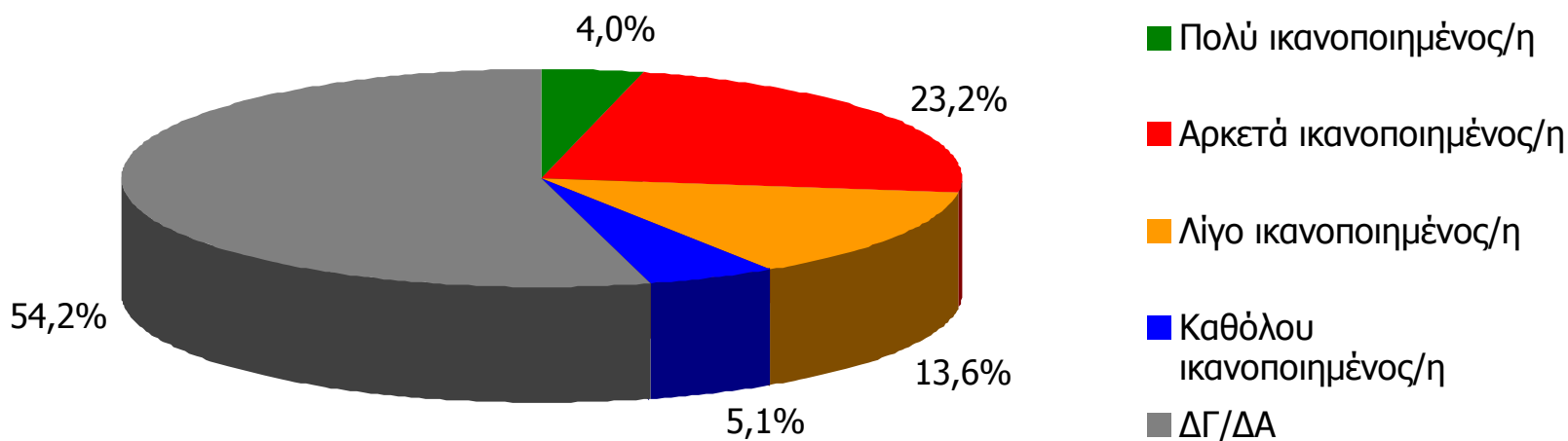


Βάση = Σύνολο ερωτηθέντων (N=650)

Γενική ικανοποίηση από ποιότητα ενημέρωσης Τηλεοπτικών Σταθμών Γειτονικών Νομών [3]

Γενικά πόσο ικανοποιημένος/η αισθάνεστε από την ποιότητα της ενημέρωσης που παρέχουν οι Τηλεοπτικοί σταθμοί που εκπέμπουν από γειτονικούς Νομούς;

Τηλεοπτικοί σταθμοί γειτονικών Νομών

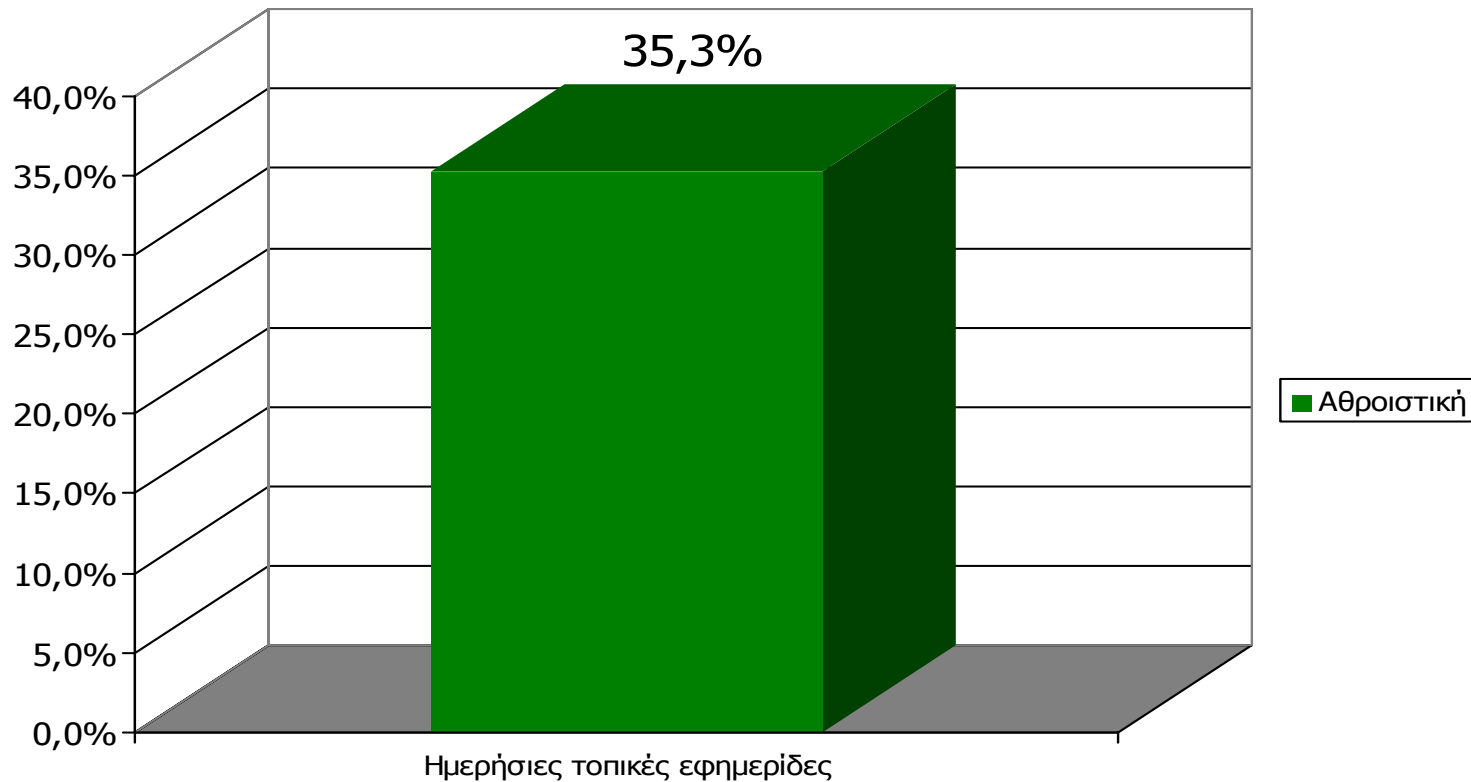


M.O.: 2.57

Βάση = Σύνολο ερωτηθέντων (N=650)

ΗΜΕΡΗΣΙΕΣ ΕΦΗΜΕΡΙΔΕΣ ΝΟΜΟΥ ΑΡΚΑΔΙΑΣ

Αθροιστική αναγνωσιμότητα τριμήνου ημερήσιου τοπικού τύπου (έστω 2' το τελευταίο τρίμηνο) Νομού Αρκαδίας

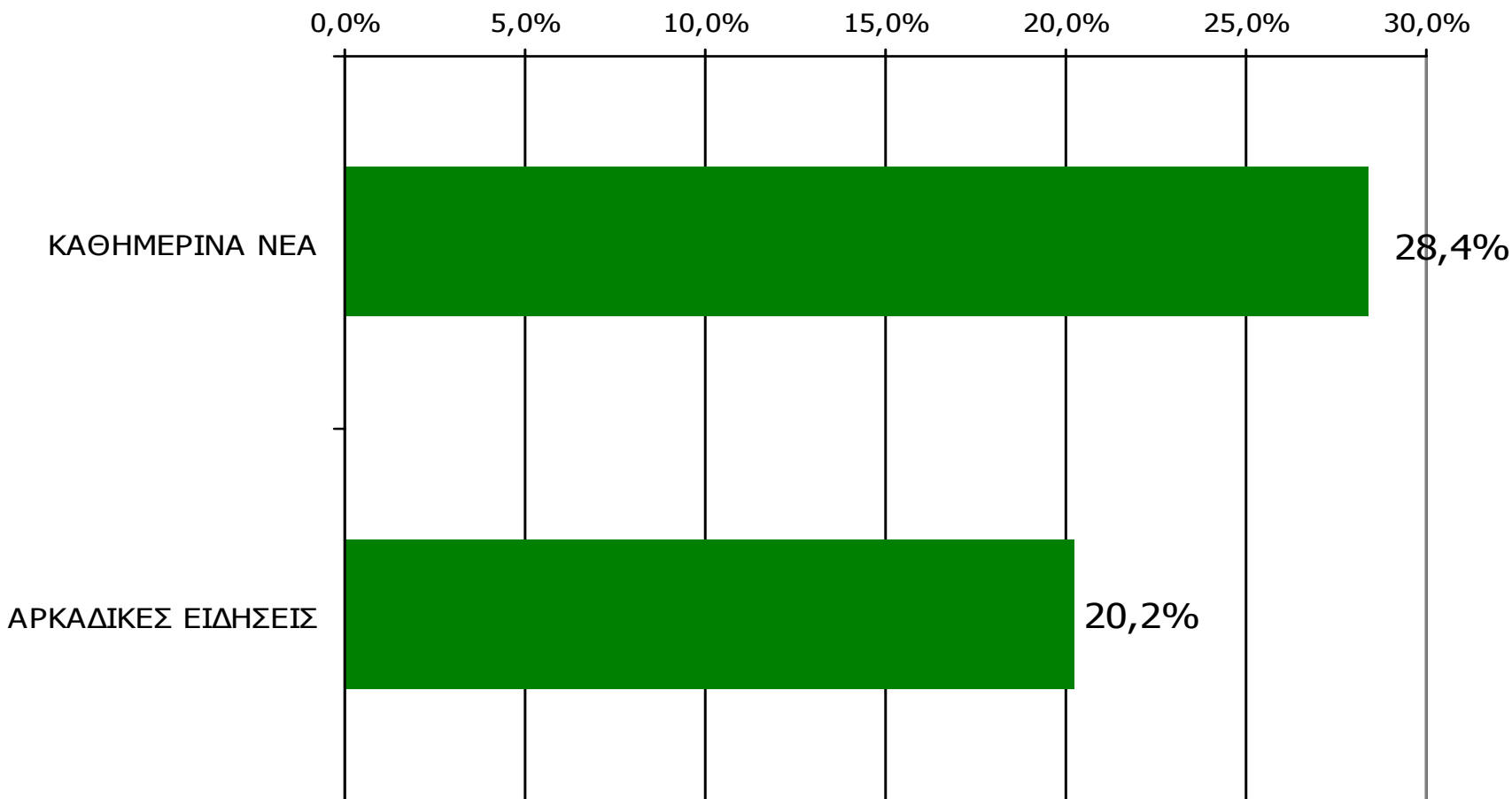


Μ.Ο.: 1.38 Εφημερίδες

Βάση = Σύνολο ερωτηθέντων (N=650)

Αθροιστική αναγνωσιμότητα τριμήνου ημερήσιου τοπικού τύπου (έστω 2' το τελευταίο τρίμηνο) Νομού Αρκαδίας

Θα σας διαβάσω μια σειρά από καθημερινές τοπικές εφημερίδες που εκδίδονται στο νομό σας και θέλω να μου πείτε για κάθε μία από αυτές, αν την έχετε διαβάσει ή ξεφυλλίσει για τουλάχιστον 2' το τελευταίο τρίμηνο



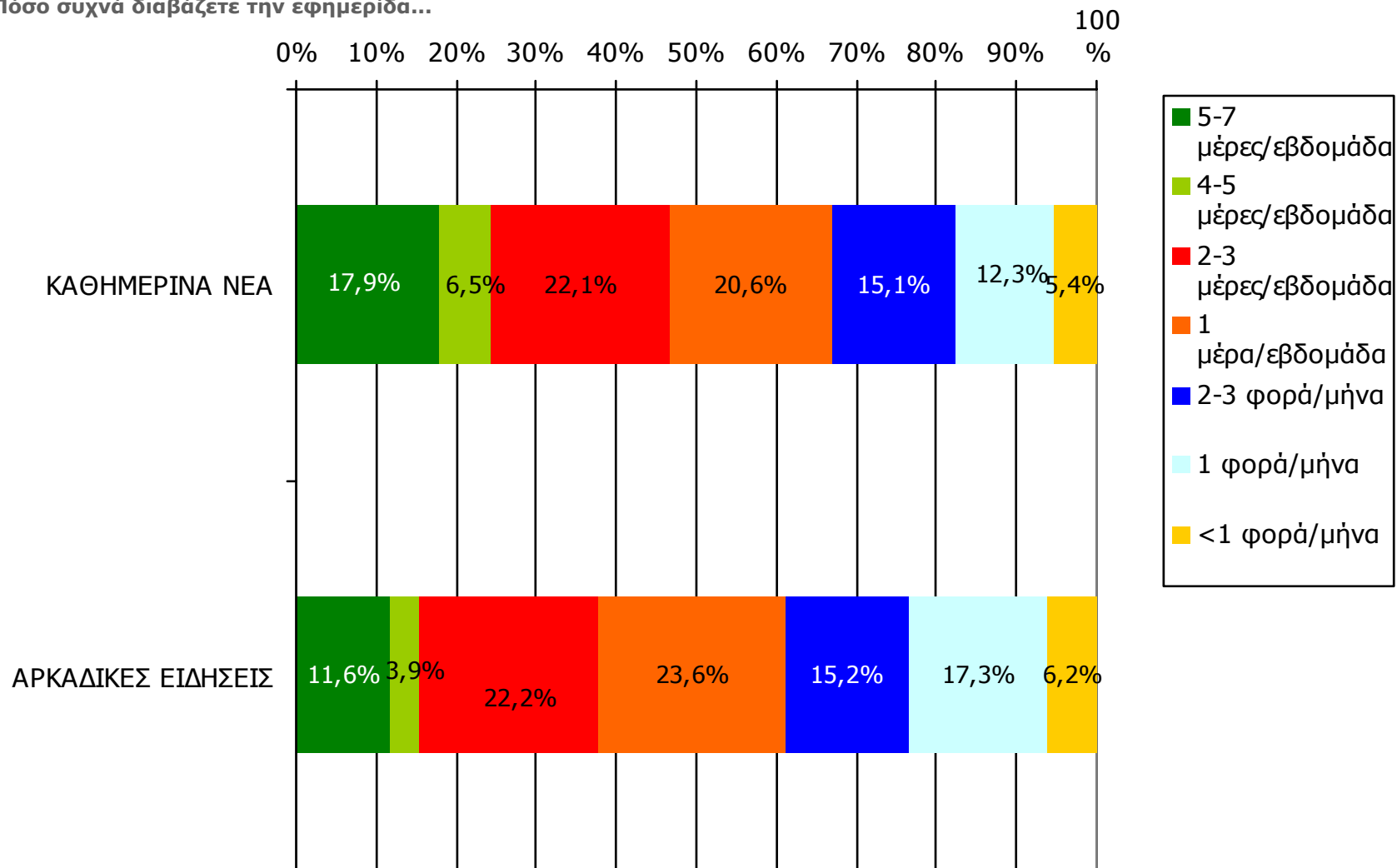
Βάση = Σύνολο ερωτηθέντων (N=650)

**Αθροιστική αναγνωσιμότητα τριμήνου ημερήσιου τοπικού τύπου
(έστω 2' το τελευταίο τρίμηνο) Νομού Αρκαδίας
Προβολές στον πληθυσμό 15 ετών και άνω**

Πληθυσμός Νομού Αρκαδίας, 15 ετών και άνω: 78.141 άτομα	Προβολή στον πληθυσμό 15 ετών και άνω	95% Διάστημα Εμπιστοσύνης	
		Κάτω φράγμα	Άνω φράγμα
ΚΑΘΗΜΕΡΙΝΑ ΝΕΑ	22.000	19.000	25.000
ΑΡΚΑΔΙΚΕΣ ΕΙΔΗΣΕΙΣ	16.000	13.000	18.000

ΣΥΧΝΟΤΗΤΑ ΑΝΑΓΝΩΣΗΣ ΗΜΕΡΗΣΙΩΝ ΕΦΗΜΕΡΙΔΩΝ Νομού Αρκαδίας (έστω 2' το τελευταίο τρίμηνο)

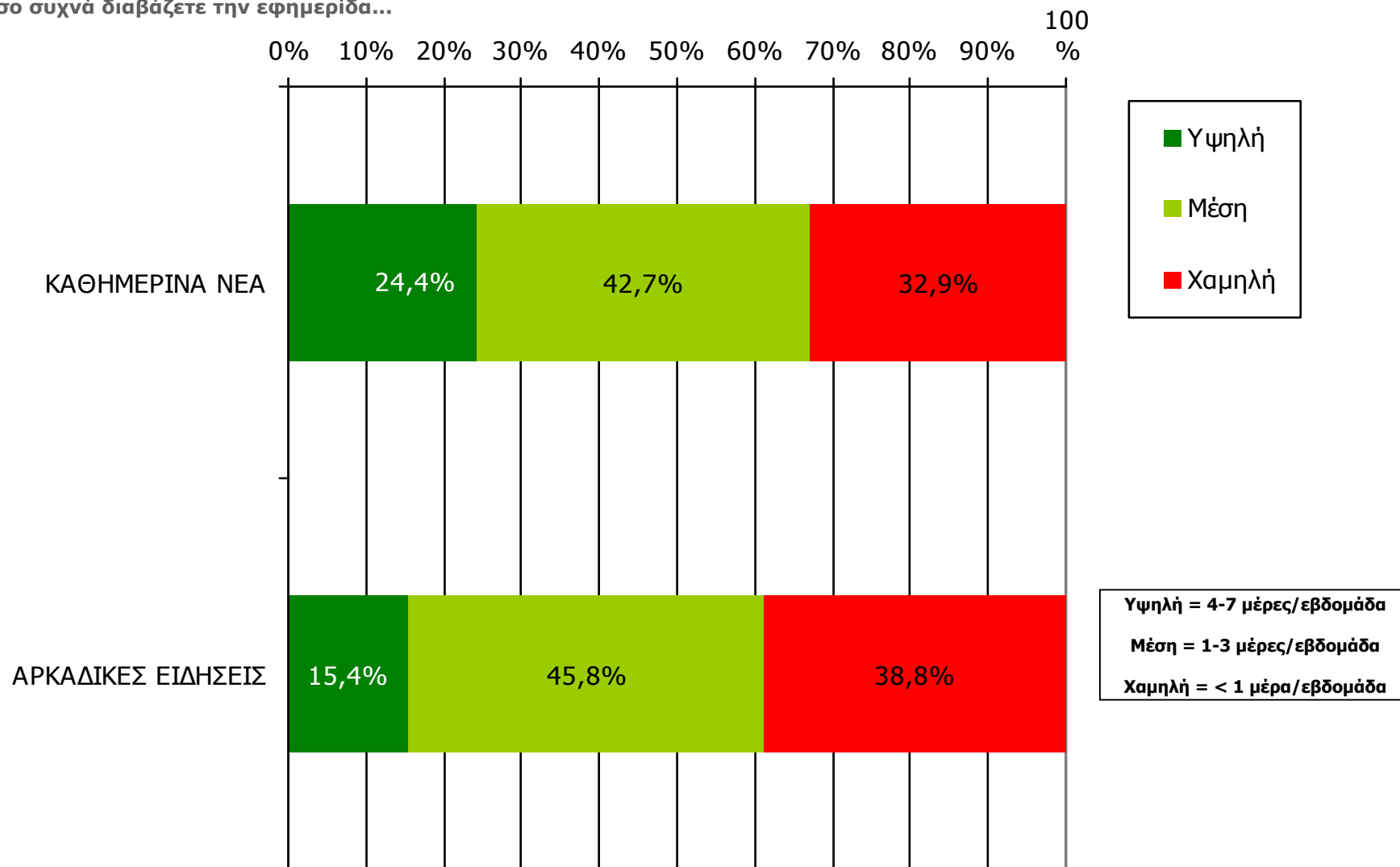
Πόσο συχνά διαβάζετε την εφημερίδα...



Βάση = Αναγνώστες (τριμήνου) κάθε τίτλου

ΣΥΧΝΟΤΗΤΑ ΑΝΑΓΝΩΣΗΣ ΗΜΕΡΗΣΙΩΝ ΕΦΗΜΕΡΙΔΩΝ Νομού Αρκαδίας (έστω 2' το τελευταίο τρίμηνο)

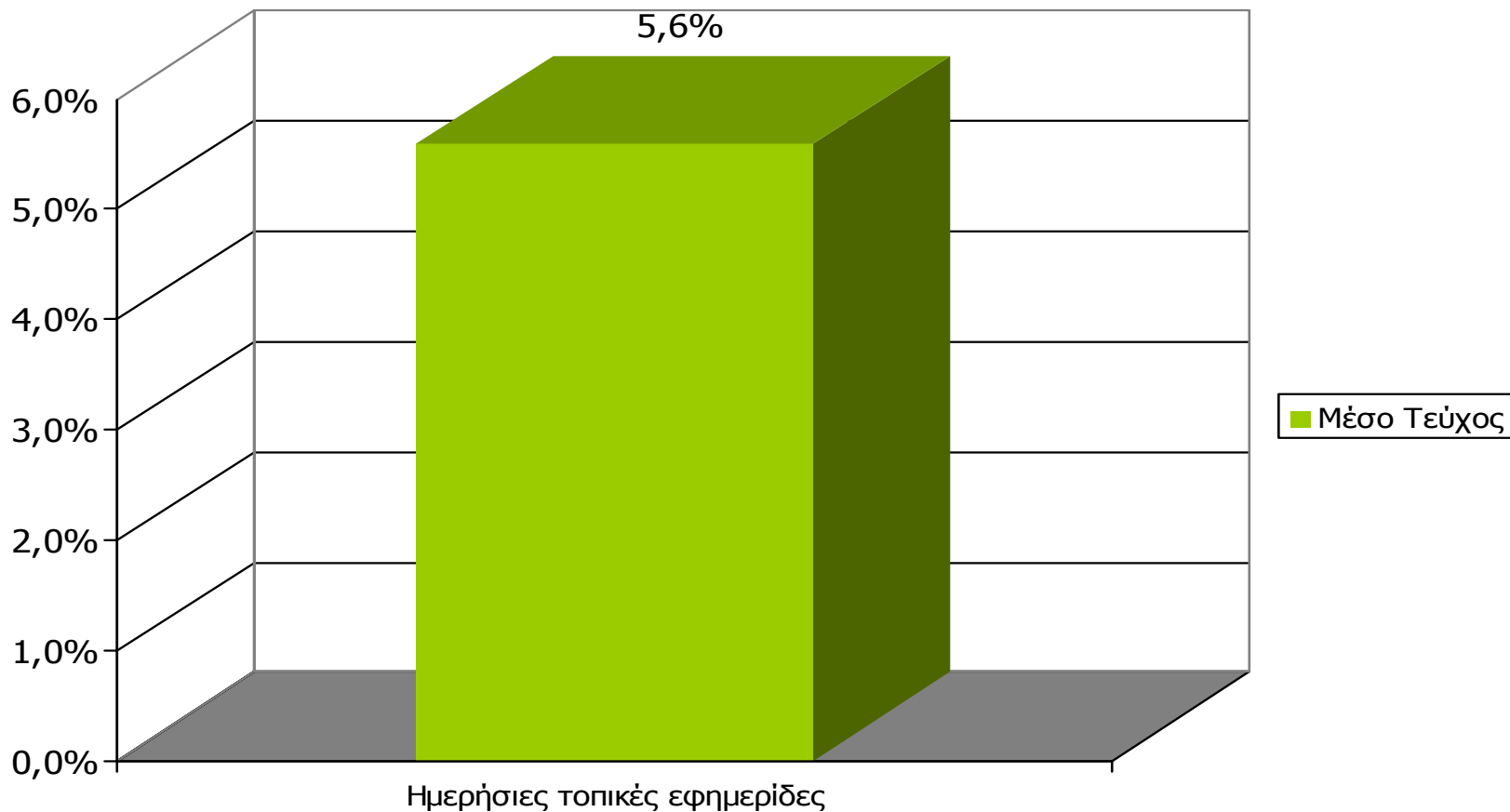
Πόσο συχνά διαβάζετε την εφημερίδα...



Βάση = Αναγνώστες (τριμήνου) κάθε τίτλου

Αναγνωσιμότητα μέσου τεύχους ημερήσιου τοπικού τύπου Νομού Αρκαδίας

(χθες ή την τελευταία φορά που κυκλοφόρησαν)

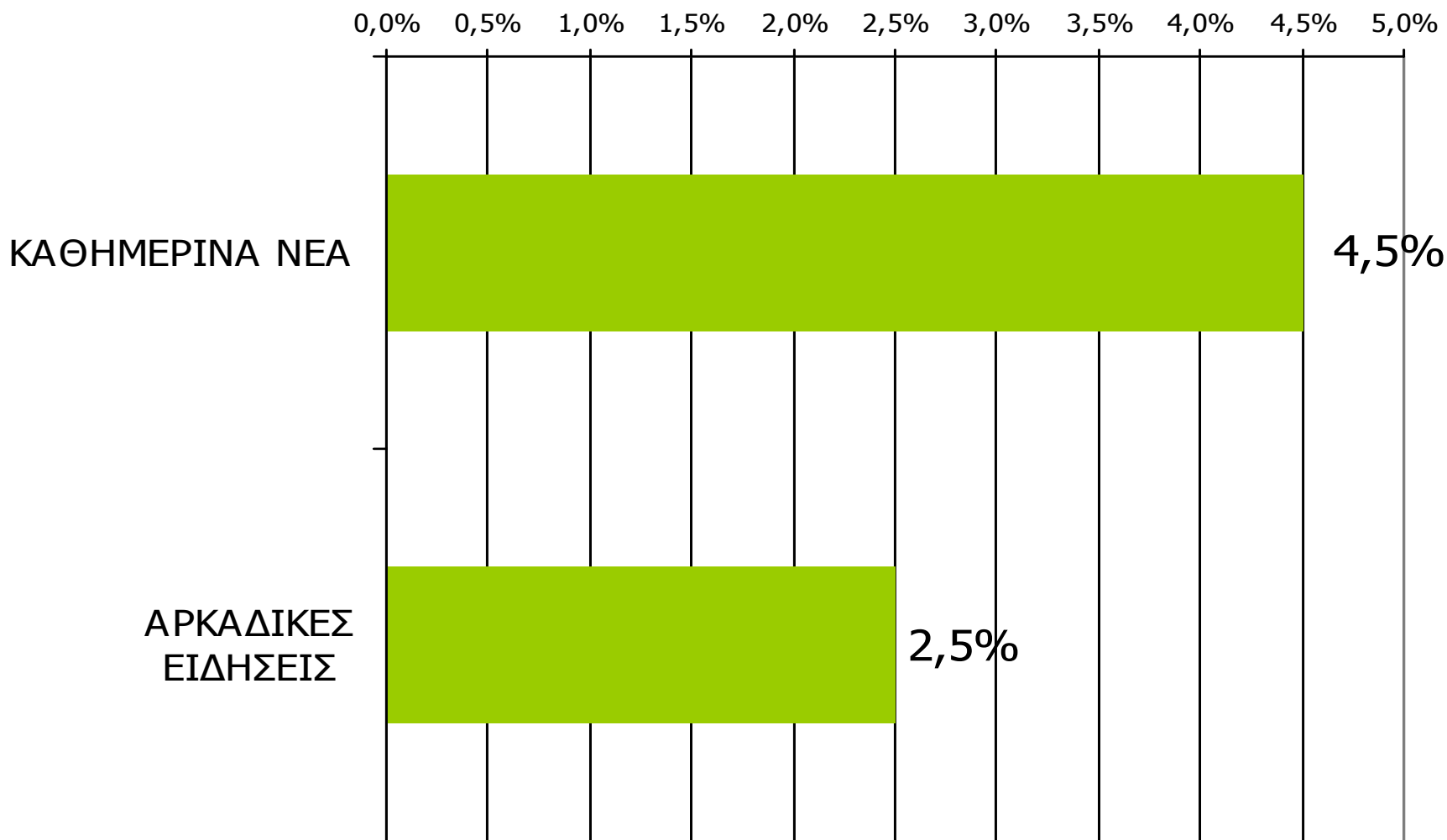


Μ.Ο.: 1.25 Εφημερίδες

Βάση = Σύνολο ερωτηθέντων (N=650)

Αναγνωσιμότητα μέσου τεύχους ημερήσιου τοπικού τύπου Νομού Αρκαδίας

Πότε την διαβάσατε τελευταία φορά; (Χθες ή την τελευταία φορά που κυκλοφόρησε)



Βάση = Σύνολο ερωτηθέντων (N=650)

Αναγνωσιμότητα μέσου τεύχους ημερήσιου τοπικού τύπου Νομού Αρκαδίας – Φύλο & Ηλικία

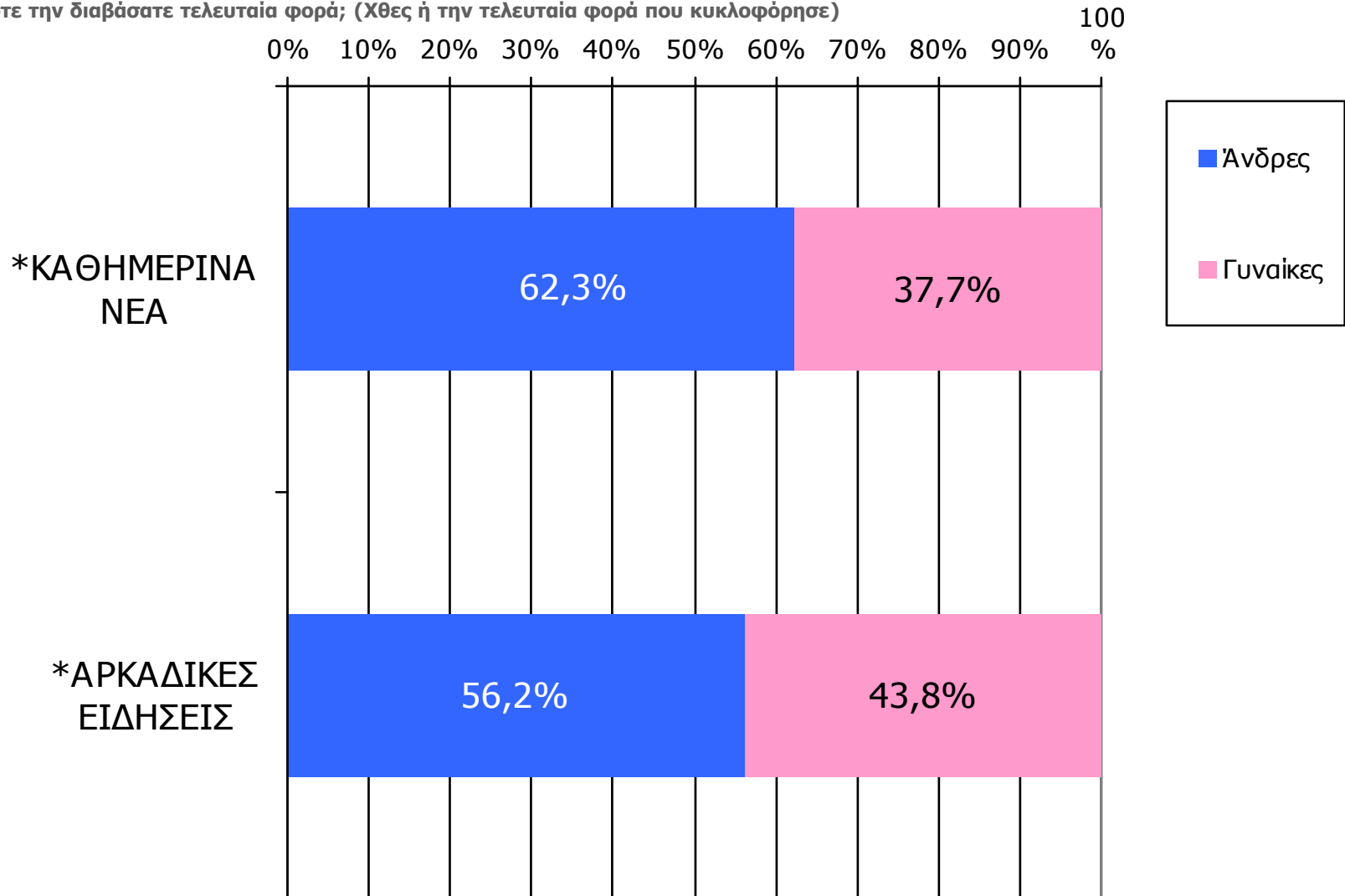
Πότε την διαβάσατε τελευταία φορά; (Χθες ή την τελευταία φορά που κυκλοφόρησε)

	ΣΥΝΟΛΟ	ΑΝΔΡΕΣ	ΓΥΝΑΙΚΕΣ
<i>Σύνολο ερωτηθέντων</i>	650	338	312
ΚΑΘΗΜΕΡΙΝΑ ΝΕΑ	4,5%	5,4%	3,5%
ΑΡΚΑΔΙΚΕΣ ΕΙΔΗΣΕΙΣ	2,5%	2,7%	2,3%

	ΣΥΝΟΛΟ	15-34	35-54	55+
<i>Σύνολο ερωτηθέντων</i>	650	191	187	273
ΚΑΘΗΜΕΡΙΝΑ ΝΕΑ	4,5%	4,8%	5,2%	3,8%
ΑΡΚΑΔΙΚΕΣ ΕΙΔΗΣΕΙΣ	2,5%	2,1%	2,1%	3,0%

Αναγνωσιμότητα μέσου τεύχους ημερήσιου τοπικού τύπου Νομού Αρκαδίας - Φύλο/ Προφίλ

Πότε την διαβάσατε τελευταία φορά; (Χθες ή την τελευταία φορά που κυκλοφόρησε)

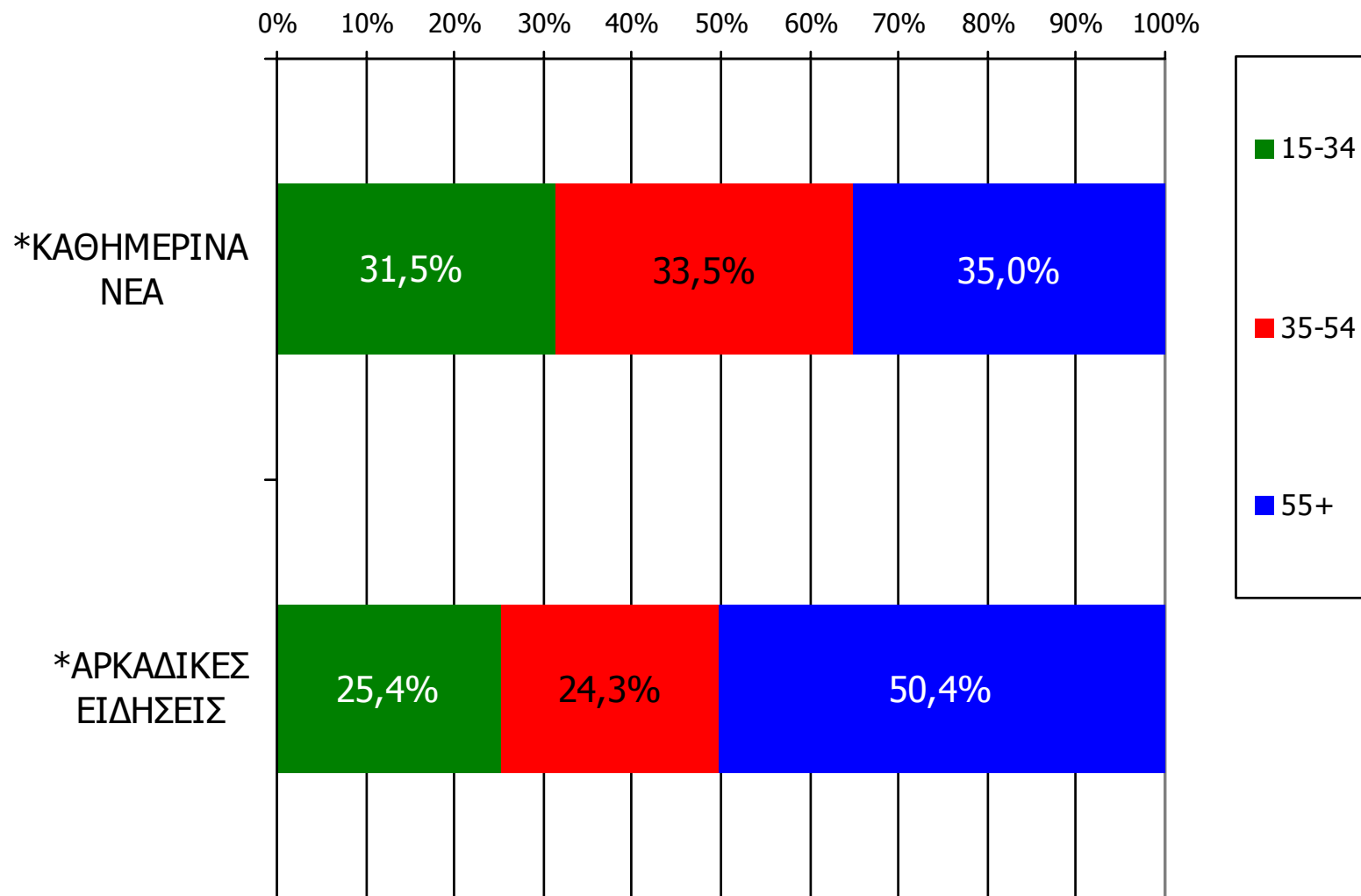


Βάση = Αναγνώστες (μέσου τεύχους) κάθε τίτλου

* Ενδεικτικά στοιχεία – Βάση μικρότερη των 60 ατόμων

Αναγνωσιμότητα μέσου τεύχους ημερήσιου τοπικού τύπου Νομού Αρκαδίας - Ηλικία/ Προφίλ

Πότε την διαβάσατε τελευταία φορά; (Χθες ή την τελευταία φορά που κυκλοφόρησε)

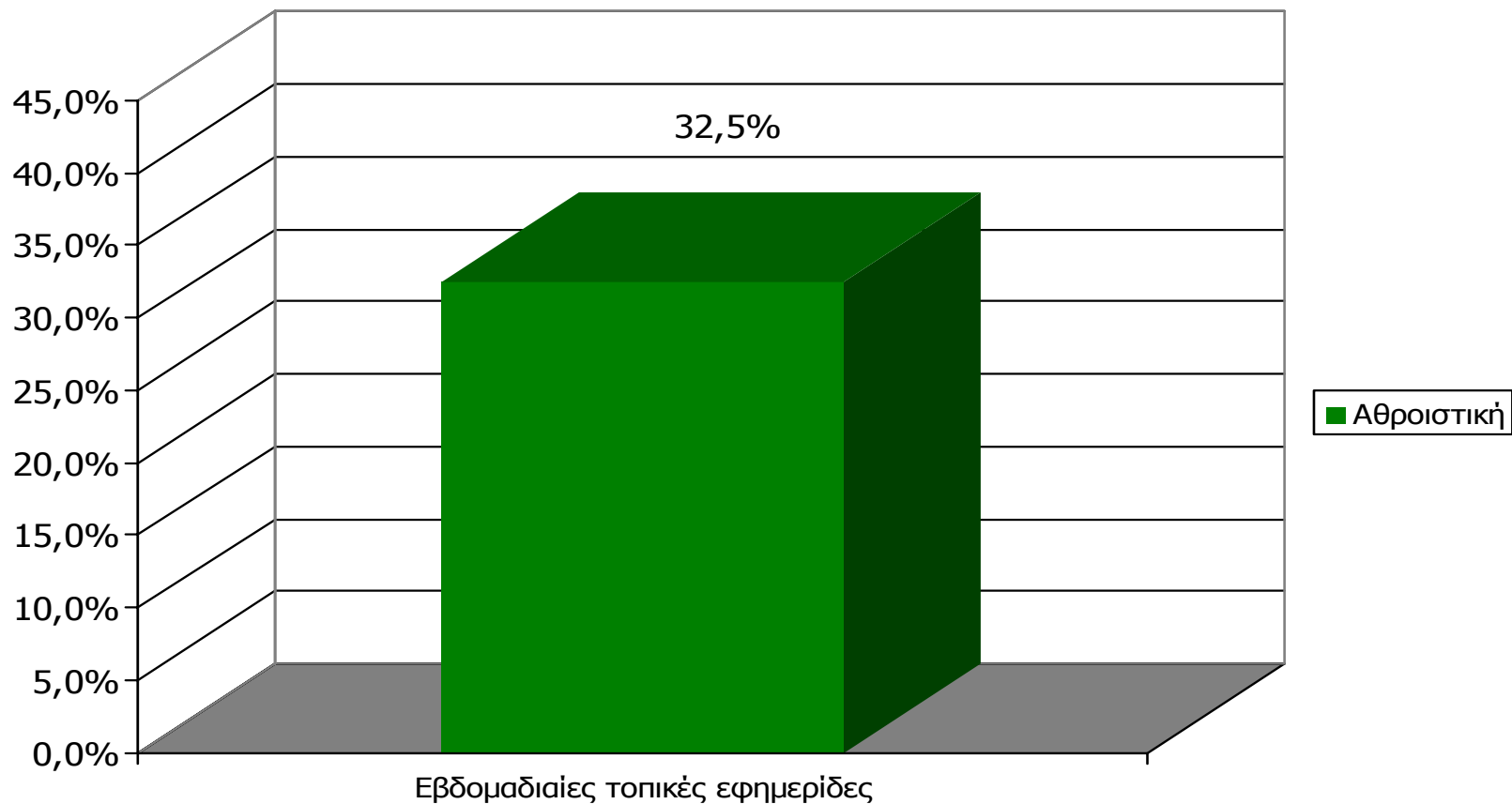


Βάση = Αναγνώστες (μέσου τεύχους) κάθε τίτλου

* Ενδεικτικά στοιχεία – Βάση μικρότερη των 60 ατόμων

ΕΒΔΟΜΑΔΙΑΙΕΣ ΕΦΗΜΕΡΙΔΕΣ ΝΟΜΟΥ ΑΡΚΑΔΙΑΣ

Αθροιστική αναγνωσιμότητα τριμήνου εβδομαδιαίου τοπικού τύπου Νομού Αρκαδίας (έστω 2' το τελευταίο τρίμηνο)

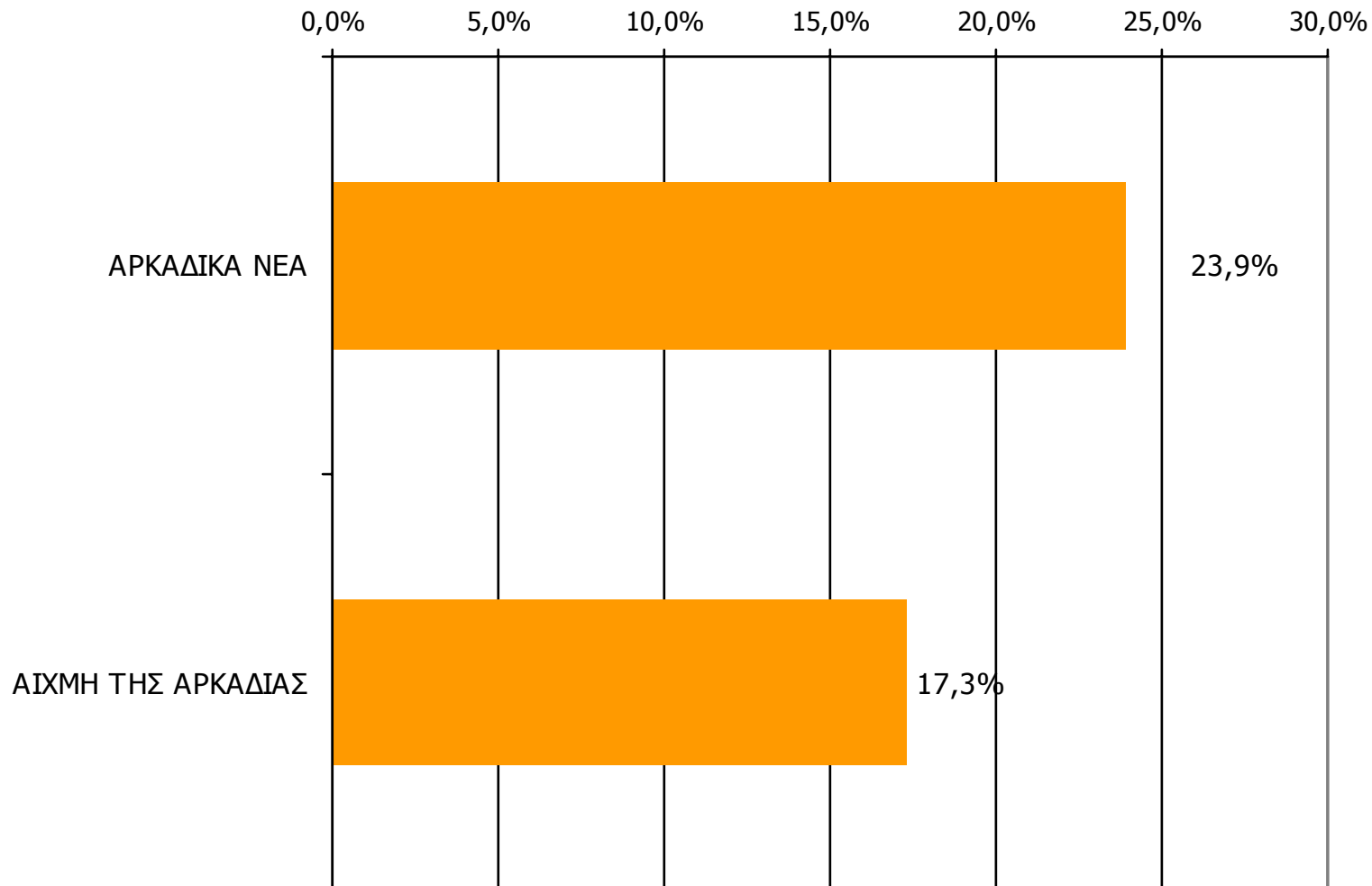


Μ.Ο.: 1.27 Εφημερίδες

Βάση = Σύνολο ερωτηθέντων (N=650)

Αθροιστική αναγνωσιμότητα τριμήνου εβδομαδιαίου τοπικού τύπου Νομού Αρκαδίας (έστω 2' το τελευταίο τρίμηνο)

Θα σας διαβάσω τώρα μια σειρά από εβδομαδιαίες τοπικές εφημερίδες που εκδίδονται στο νομό σας και θέλω να μου πείτε για κάθε μία από αυτές, αν την έχετε διαβάσει ή ξεφυλλίσει για τουλάχιστον 2' το τελευταίο τρίμηνο



Βάση = Σύνολο ερωτηθέντων (N=650)

**Αθροιστική αναγνωσιμότητα τριμήνου εβδομαδιαίου τοπικού τύπου
Νομού Αρκαδίας (έστω 2' το τελευταίο τρίμηνο)
Προβολές στον πληθυσμό 15 ετών και άνω**

Πληθυσμός Νομού Αρκαδίας, 15 ετών και άνω: 78.141 άτομα	Προβολή στον πληθυσμό 15 ετών και άνω	95% Διάστημα Εμπιστοσύνης	
		Κάτω φράγμα	Άνω φράγμα
ΑΡΚΑΔΙΚΑ ΝΕΑ	19.000	16.000	21.000
ΑΙΧΜΗ ΤΗΣ ΑΡΚΑΔΙΑΣ	14.000	11.000	16.000

ΣΥΧΝΟΤΗΤΑ ΑΝΑΓΝΩΣΗΣ ΕΒΔΟΜΑΔΙΑΙΩΝ ΕΦΗΜΕΡΙΔΩΝ Νομού Αρκαδίας (έστω 2' το τελευταίο τρίμηνο)

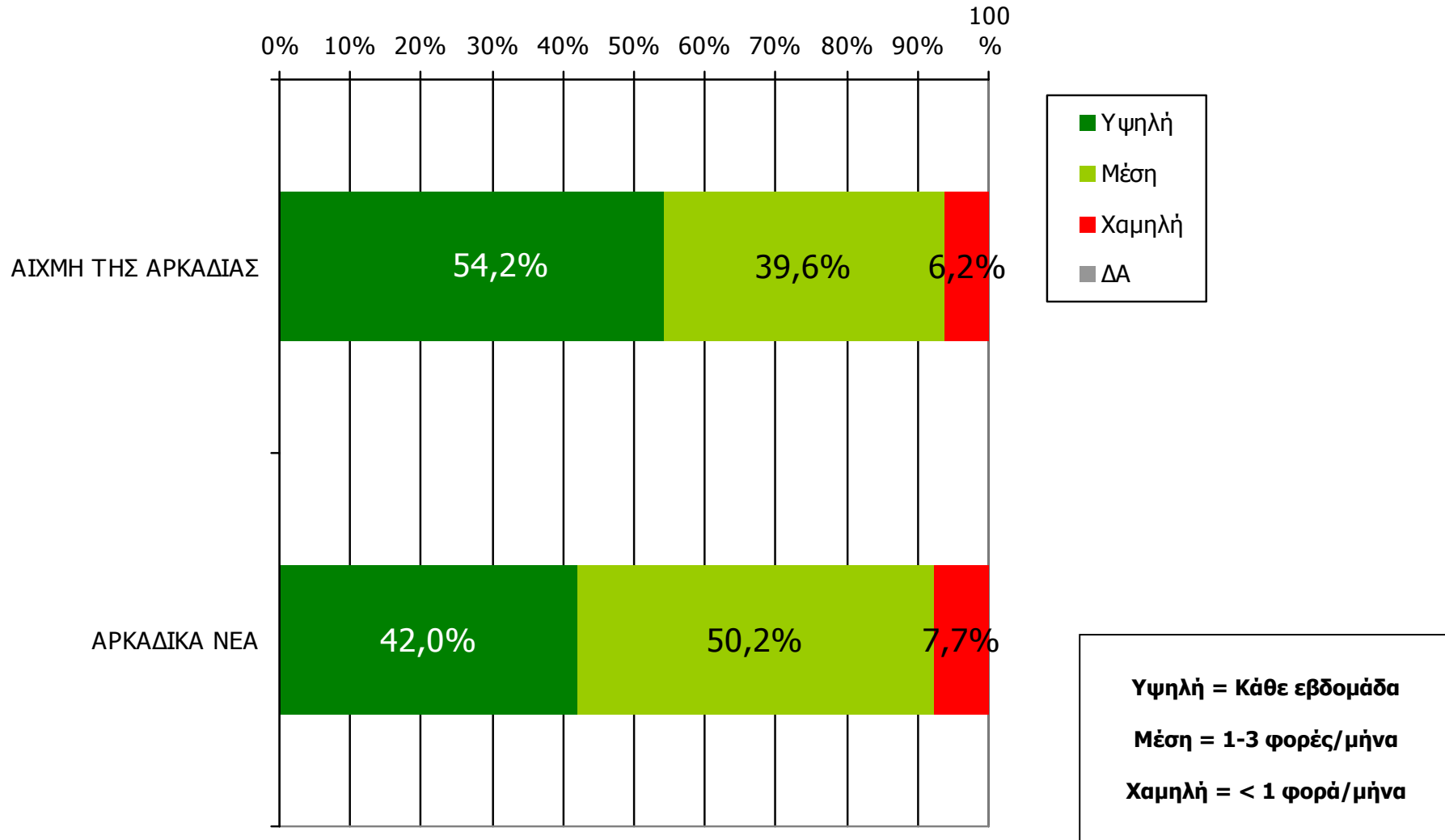
Πόσο συχνά διαβάζετε την εφημερίδα...



Βάση = Αναγνώστες (τριμήνου) κάθε τίτλου

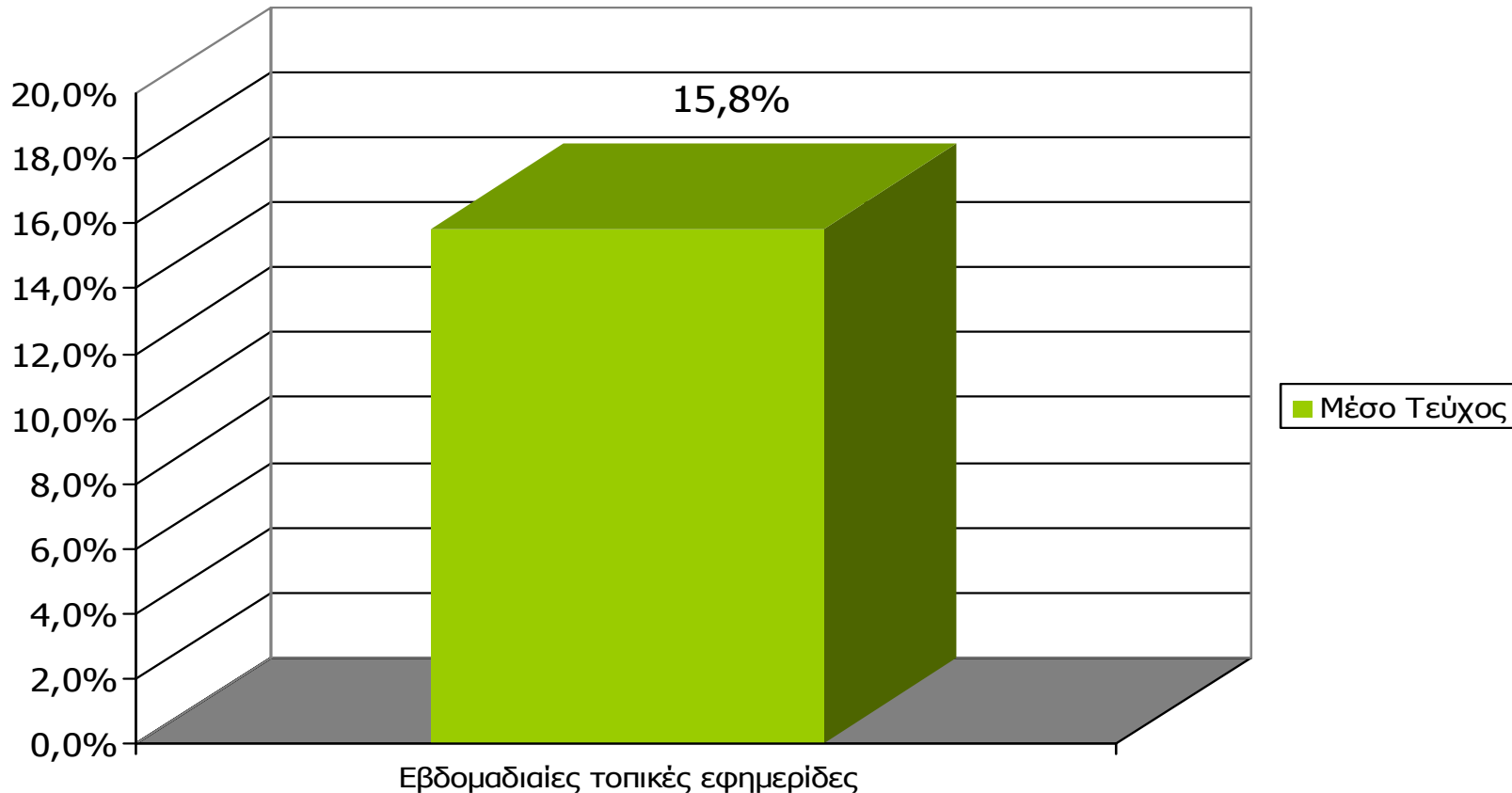
ΣΥΧΝΟΤΗΤΑ ΑΝΑΓΝΩΣΗΣ ΕΒΔΟΜΑΔΙΑΙΩΝ ΕΦΗΜΕΡΙΔΩΝ Νομού Αρκαδίας (έστω 2' το τελευταίο τρίμηνο)

Πόσο συχνά διαβάζετε την εφημερίδα...



Βάση = Αναγνώστες (τριμήνου) κάθε τίτλου

Αναγνωσιμότητα μέσου τεύχους εβδομαδιαίου τοπικού τύπου Νομού Αρκαδίας (Τελευταία εβδομάδα)



Βάση = Σύνολο ερωτηθέντων (N=650)

Μ.Ο.: 1.25 Εφημερίδες

Αναγνωσιμότητα μέσου τεύχους εβδομαδιαίου τοπικού τύπου Νομού Αρκαδίας

Πότε την διαβάσατε τελευταία φορά; (Την τελευταία εβδομάδα)



Βάση = Σύνολο ερωτηθέντων (N=650)

Αναγνωσιμότητα μέσω τεύχους εβδομαδιαίου τοπικού τύπου Νομού Αρκαδίας – Φύλο & Ηλικία

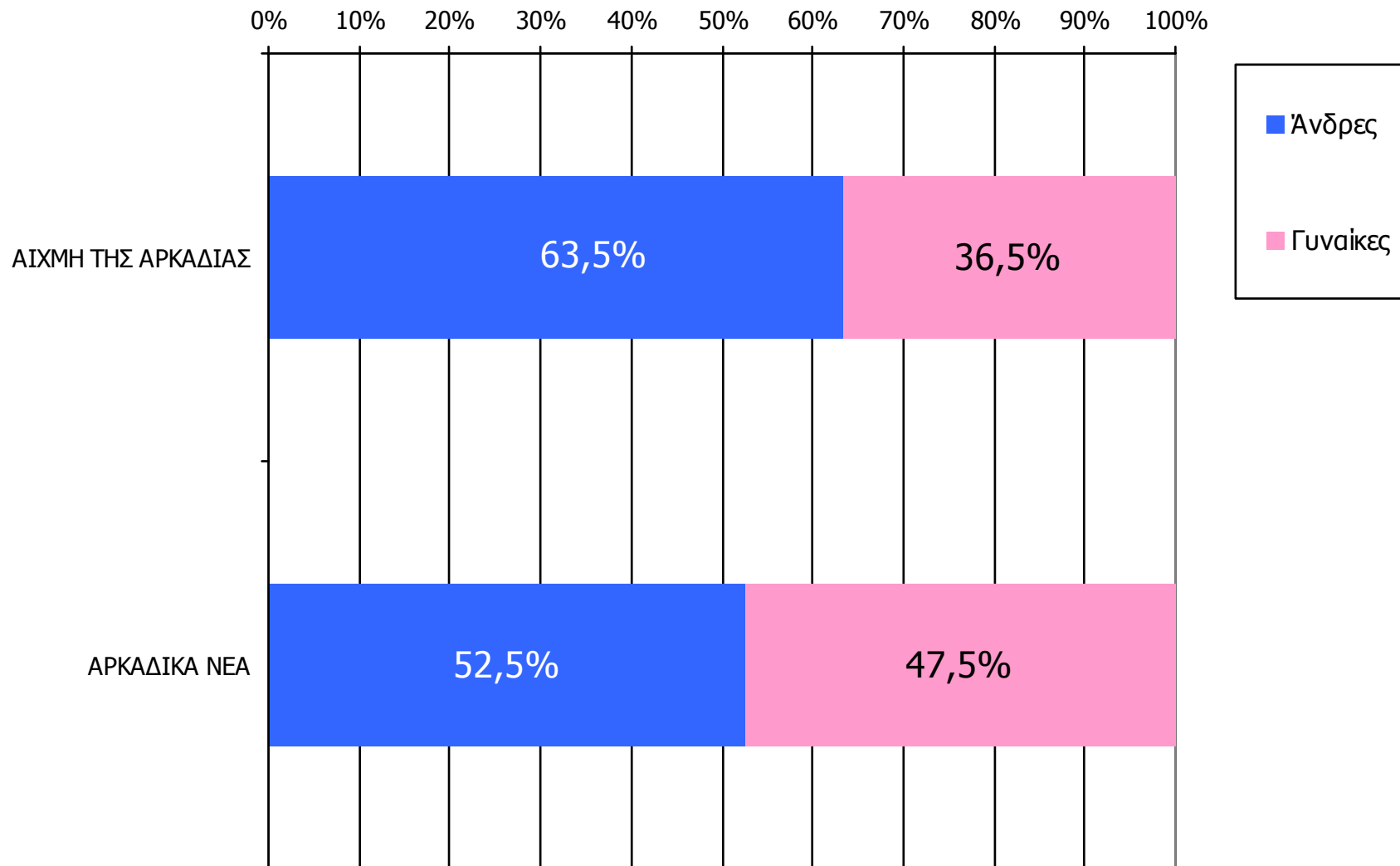
Πότε την διαβάσατε τελευταία φορά; (Την τελευταία εβδομάδα)

	ΣΥΝΟΛΟ	ΑΝΔΡΕΣ	ΓΥΝΑΙΚΕΣ
<i>Σύνολο ερωτηθέντων</i>	650	338	312
ΑΙΧΜΗ ΤΗΣ ΑΡΚΑΔΙΑΣ	10,1%	12,4%	7,7%
ΑΡΚΑΔΙΚΑ ΝΕΑ	9,7%	9,8%	9,6%

	ΣΥΝΟΛΟ	15-34	35-54	55+
<i>Σύνολο ερωτηθέντων</i>	650	191	187	273
ΑΙΧΜΗ ΤΗΣ ΑΡΚΑΔΙΑΣ	10,1%	11,1%	12,0%	8,2%
ΑΡΚΑΔΙΚΑ ΝΕΑ	9,7%	10,0%	12,6%	7,5%

Αναγνωσιμότητα μέσου τεύχους εβδομαδιαίου τοπικού τύπου Νομού Αρκαδίας – Φύλο / Προφίλ

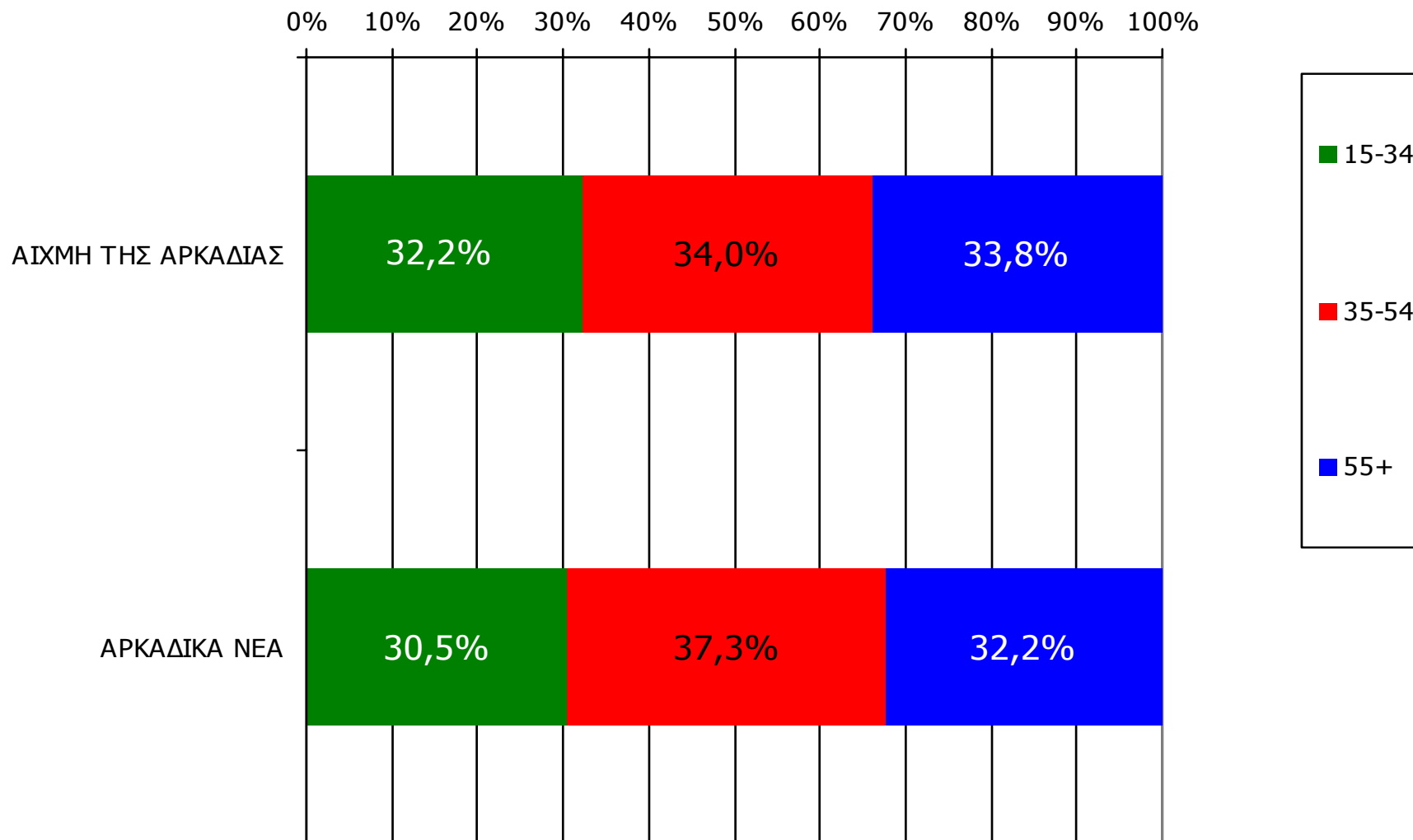
Πότε την διαβάσατε τελευταία φορά; (Την τελευταία εβδομάδα)



Βάση = Αναγνώστες (μέσου τεύχους) κάθε τίτλου

Αναγνωσιμότητα μέσω τεύχους εβδομαδιαίου τοπικού τύπου Νομού Αρκαδίας - Ηλικία/ Προφίλ

Πότε την διαβάσατε τελευταία φορά; (Την τελευταία εβδομάδα)



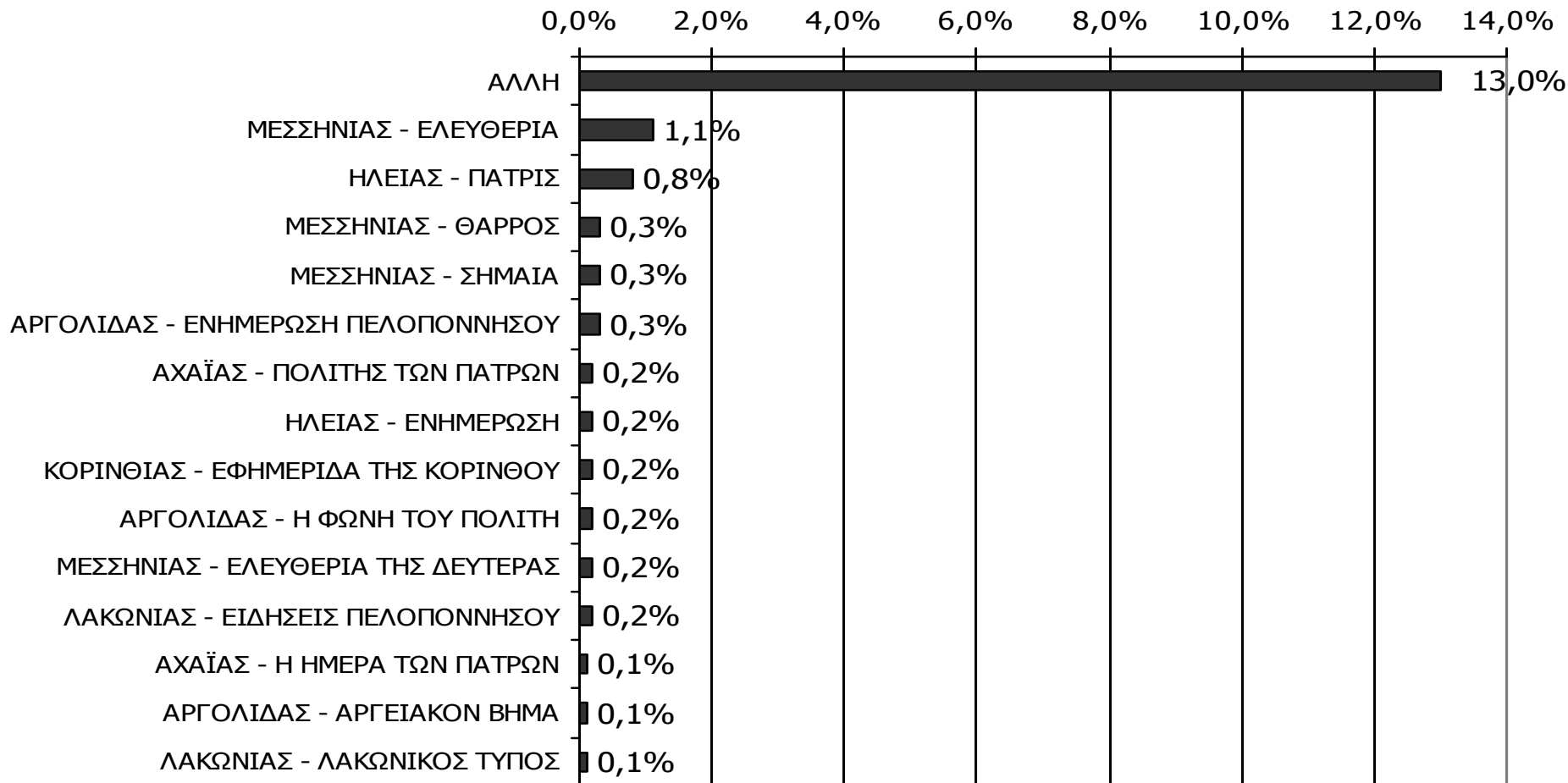
Βάση = Αναγνώστες (μέσου τεύχους) κάθε τίτλου

ΕΦΗΜΕΡΙΔΕΣ ΟΜΟΡΩΝ ΝΟΜΩΝ

ΑΝΑΓΝΩΣΗ ΕΦΗΜΕΡΙΔΩΝ ΟΜΟΡΩΝ ΝΟΜΩΝ

Διαβάσατε το τελευταίο τρίμηνο, άλλες τοπικές καθημερινές ή εβδομαδιαίες εφημερίδες που κυκλοφόρησαν στο νομό σας; Αν ναι, ποιες;

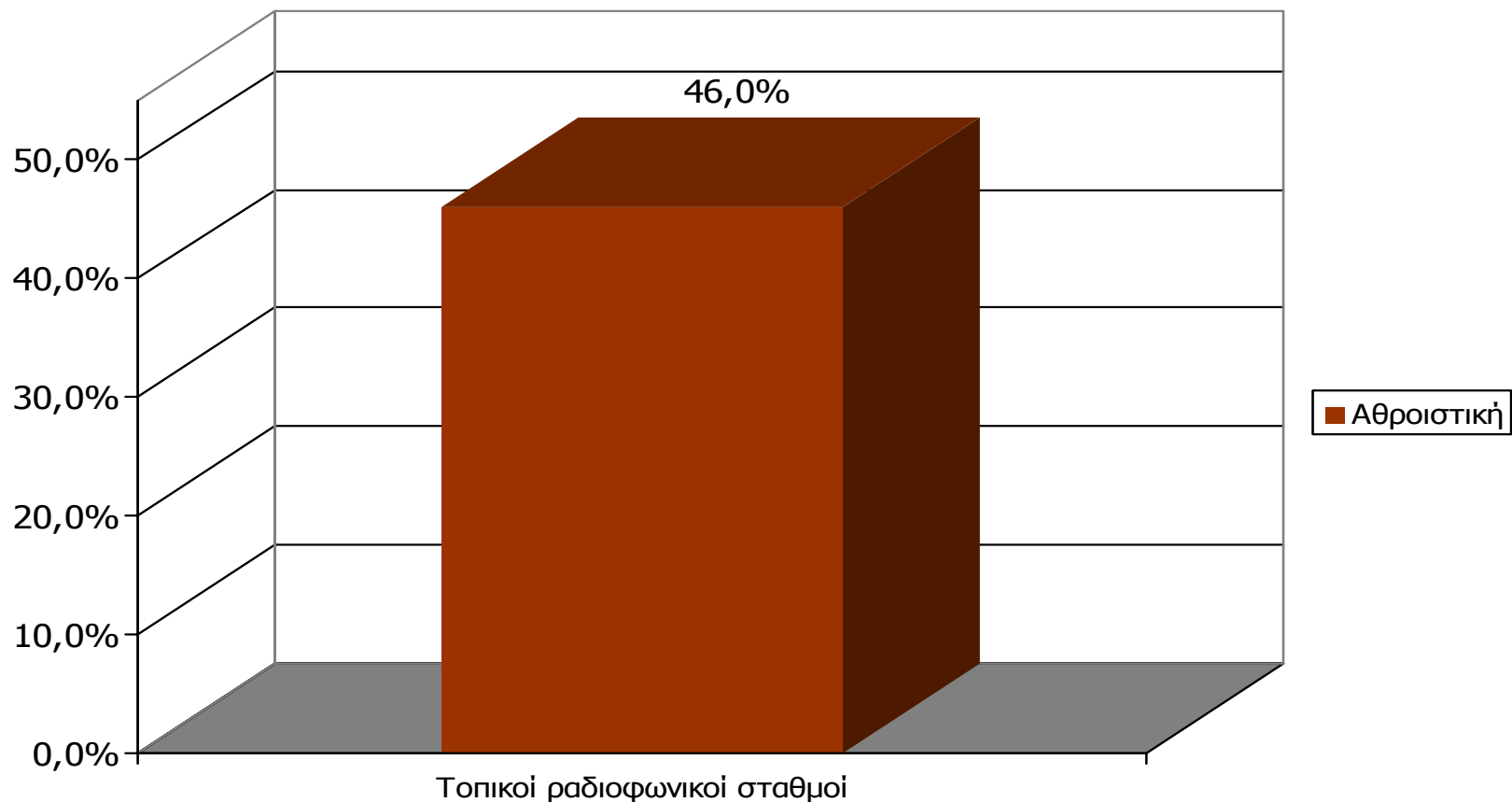
(Δεν διάβασα: 84,0%)



Βάση = Σύνολο ερωτηθέντων (N=650)

ΡΑΔΙΟΦΩΝΙΚΟΙ ΣΤΑΘΜΟΙ ΝΟΜΟΥ ΑΡΚΑΔΙΑΣ

Αθροιστική ακροαματικότητα εβδομάδας τοπικών Ρ/Σ Νομού Αρκαδίας (λίγα λεπτά την τελευταία εβδομάδα)

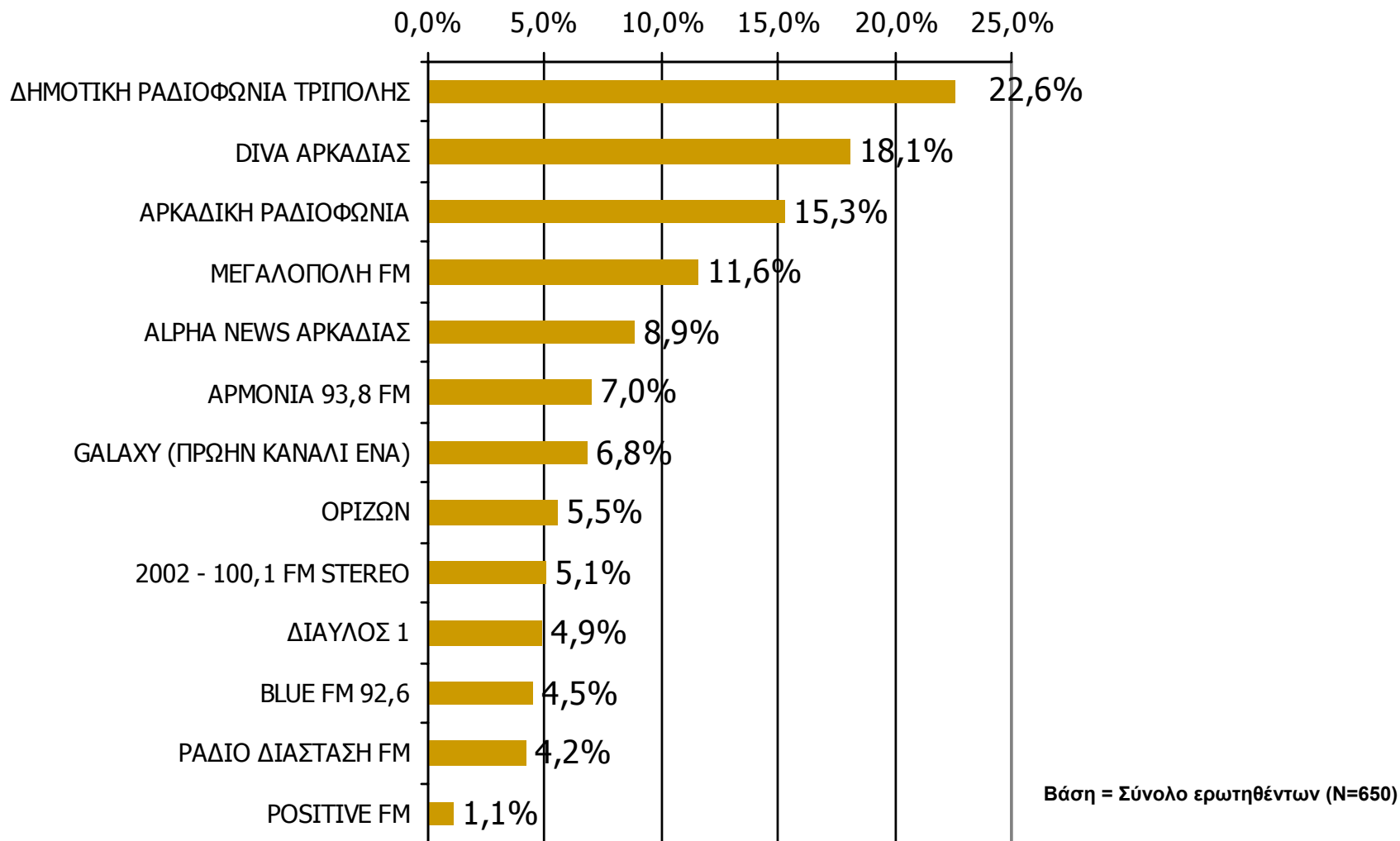


Μ.Ο.: 2.51 Ρ/Σ

Βάση = Σύνολο ερωτηθέντων (N=650)

Αθροιστική ακροαματικότητα εβδομάδας τοπικών Ρ/Σ Νομού Αρκαδίας (λίγα λεπτά την τελευταία εβδομάδα)

Θα σας διαβάσω μια σειρά από τοπικούς ραδιοφωνικούς σταθμούς που εκπέμπουν στο νομό σας και θέλω να μου πείτε για κάθε έναν από αυτούς, αν τον ακούσατε την τελευταία εβδομάδα για τουλάχιστον λίγα λεπτά.



Αθροιστική ακροαματικότητα εβδομάδας τοπικών Ρ/Σ Νομού Αρκαδίας (λίγα λεπτά την τελευταία εβδομάδα) – 1 Προβολές στον πληθυσμό 15 ετών και άνω

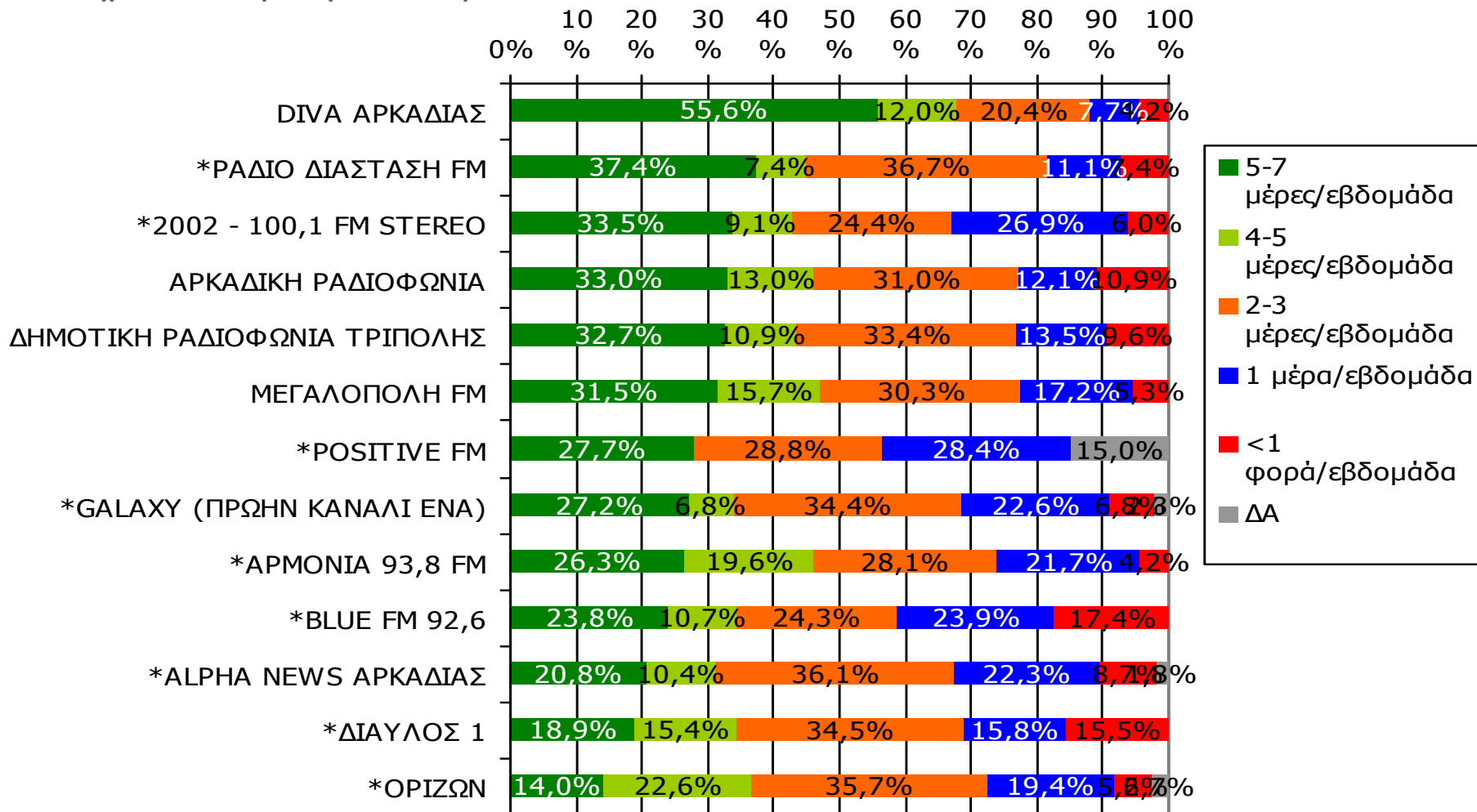
Πληθυσμός Νομού Αρκαδίας, 15 ετών και άνω: 78.141 άτομα	Προβολή στον πληθυσμό 15 ετών και άνω	95% Διάστημα Εμπιστοσύνης	
		Κάτω φράγμα	Άνω φράγμα
ΔΗΜΟΤΙΚΗ ΡΑΔΙΟΦΩΝΙΑ ΤΡΙΠΟΛΗΣ	18.000	15.000	20.000
ΔΙΝΑ ΑΡΚΑΔΙΑΣ	14.000	12.000	16.000
ΑΡΚΑΔΙΚΗ ΡΑΔΙΟΦΩΝΙΑ	12.000	10.000	14.000
ΜΕΓΑΛΟΠΟΛΗ FM	9.000	7.000	11.000
ALPHA NEWS ΑΡΚΑΔΙΑΣ	7.000	5.000	9.000
GALAXY (ΠΡΩΗΝ ΚΑΝΑΛΙ ΕΝΑ)	5.000	4.000	7.000
ΑΡΜΟΝΙΑ 93,8 FM	5.000	4.000	7.000

**Αθροιστική ακροαματικότητα εβδομάδας τοπικών Ρ/Σ
Νομού Αρκαδίας (λίγα λεπτά την τελευταία εβδομάδα) – 2
Προβολές στον πληθυσμό 15 ετών και άνω**

Πληθυσμός Νομού Αρκαδίας, 15 ετών και άνω: 78.141 άτομα	Προβολή στον πληθυσμό 15 ετών και άνω	95% Διάστημα Εμπιστοσύνης	
		Κάτω φράγμα	Άνω φράγμα
ΟΡΙΖΩΝ	4.000	3.000	6.000
2002 - 100,1 FM STEREO	4.000	3.000	5.000
ΔΙΑΥΛΟΣ 1	4.000	3.000	5.000
BLUE FM 92,6	4.000	2.000	5.000
ΡΑΔΙΟ ΔΙΑΣΤΑΣΗ FM	3.000	2.000	4.000
POSITIVE FM	Λιγότερο από 1.000 άτομα	Λιγότερο από 1.000 άτομα	1.000

ΣΥΧΝΟΤΗΤΑ ΑΚΡΟΑΣΗΣ ΡΑΔΙΟΦΩΝΙΚΩΝ ΣΤΑΘΜΩΝ Νομού Αρκαδίας (λίγα λεπτά την τελευταία εβδομάδα)

Πόσο συχνά ακούτε το ραδιοφωνικό σταθμό...

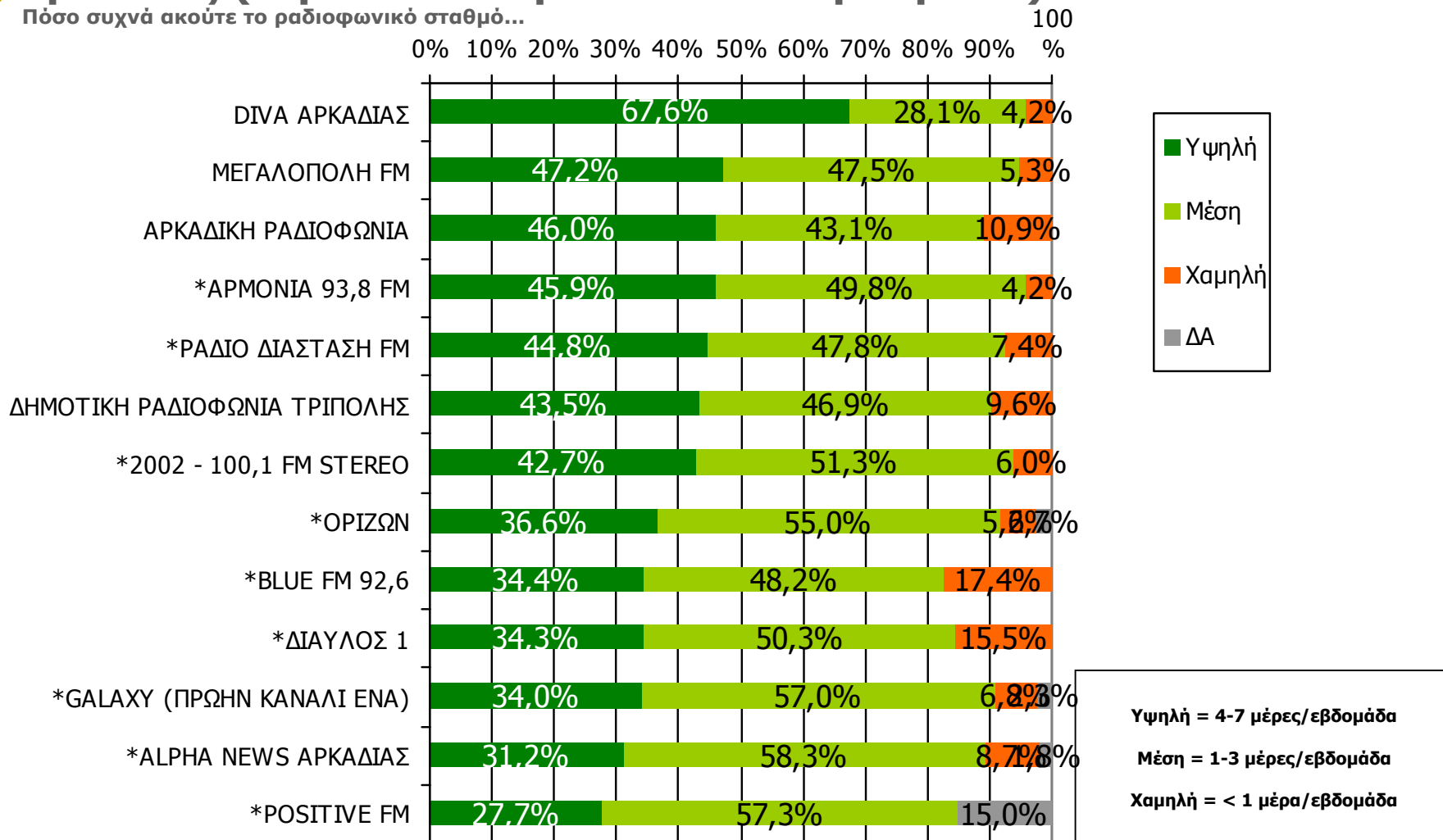


Βάση = Ακροατές (εβδομάδας) κάθε σταθμού

* Ενδεικτικά στοιχεία – Βάση μικρότερη των 60 ατόμων

ΣΥΧΝΟΤΗΤΑ ΑΚΡΟΑΣΗΣ ΡΑΔΙΟΦΩΝΙΚΩΝ ΣΤΑΘΜΩΝ Νομού Αρκαδίας (λίγα λεπτά την τελευταία εβδομάδα)

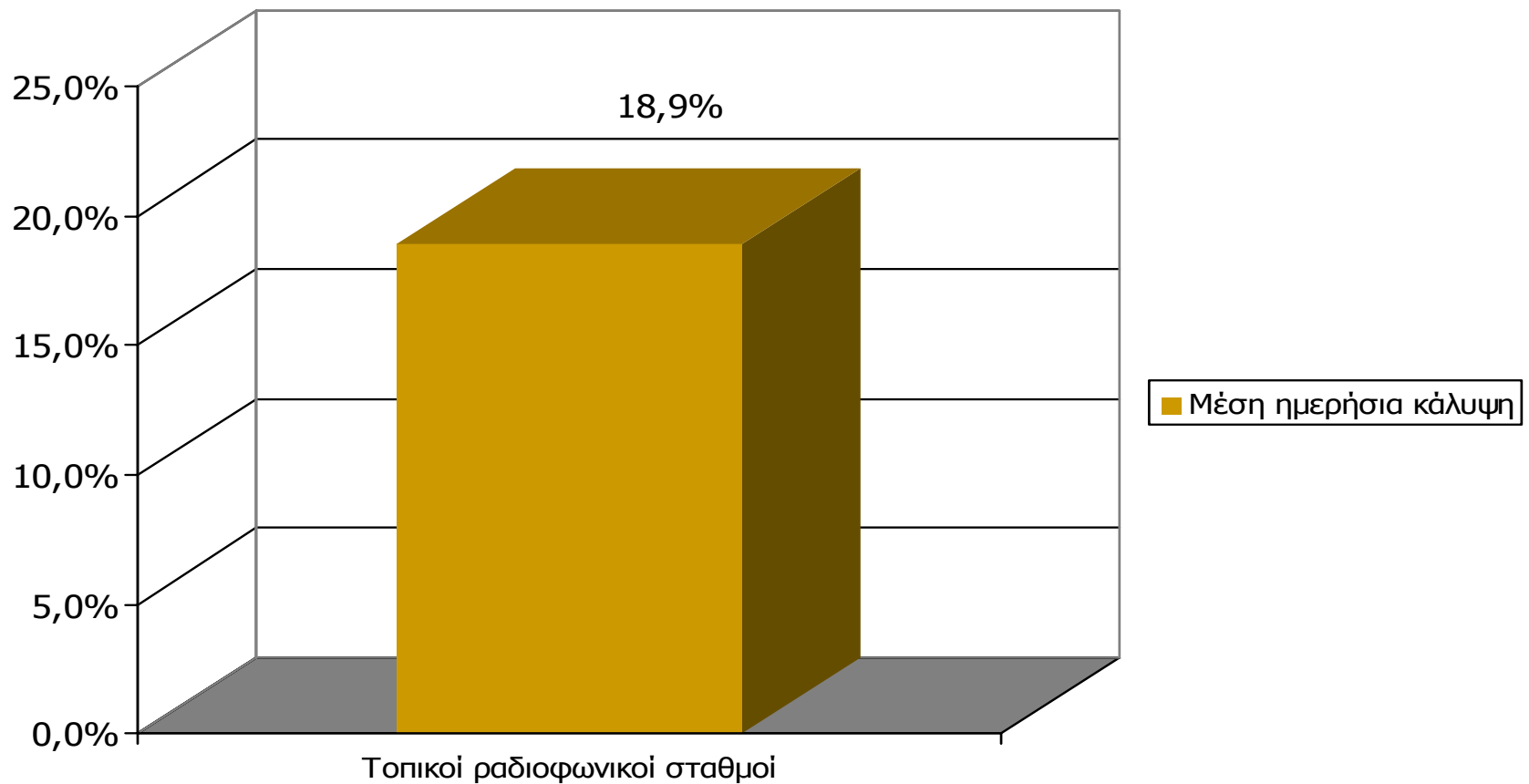
Πόσο συχνά ακούτε το ραδιοφωνικό σταθμό...



Βάση = Ακροατές (εβδομάδας) κάθε σταθμού

* Ενδεικτικά στοιχεία – Βάση μικρότερη των 60 ατόμων

Μέση ημερήσια κάλυψη τοπικών Ρ/Σ Νομού Αρκαδίας (χθες)

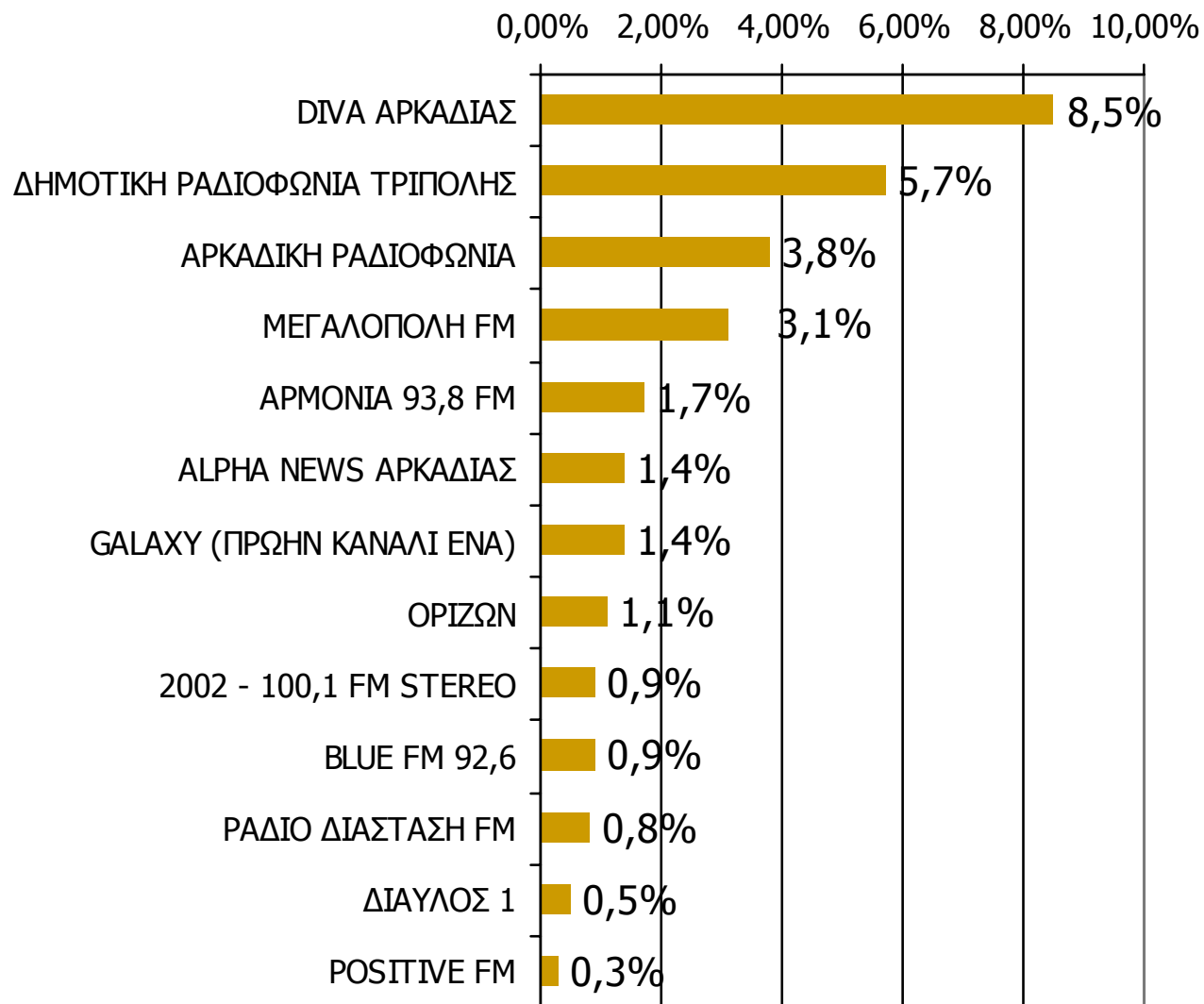


Μ.Ο.: 1.58 Ρ/Σ

Βάση = Σύνολο ερωτηθέντων (N=650)

Μέση ημερήσια κάλυψη τοπικών Ρ/Σ Νομού Αρκαδίας

Τον ραδιοφωνικό σταθμό... τον ακούσατε χτες;



Βάση = Σύνολο ερωτηθέντων (N=650)

Μέση ημερήσια κάλυψη τοπικών Ρ/Σ Νομού Αρκαδίας – Φύλο - 1

Τον ραδιοφωνικό σταθμό... τον ακούσατε χτες;

	ΣΥΝΟΛΟ	ΑΝΔΡΕΣ	ΓΥΝΑΙΚΕΣ
<i>Σύνολο ερωτηθέντων</i>	650	338	312
ΔΙΝΑ ΑΡΚΑΔΙΑΣ	8,5%	6,6%	10,5%
ΔΗΜΟΤΙΚΗ ΡΑΔΙΟΦΩΝΙΑ ΤΡΙΠΟΛΗΣ	5,7%	7,1%	4,1%
ΑΡΚΑΔΙΚΗ ΡΑΔΙΟΦΩΝΙΑ	3,8%	5,0%	2,5%
ΜΕΓΑΛΟΠΟΛΗ FM	3,1%	3,0%	3,2%
ΑΡΜΟΝΙΑ 93,8 FM	1,7%	2,1%	1,3%
ALPHA NEWS ΑΡΚΑΔΙΑΣ	1,4%	1,2%	1,6%
GALAXY (ΠΡΩΗΝ ΚΑΝΑΛΙ ΕΝΑ)	1,4%	0,9%	1,9%

Μέση ημερήσια κάλυψη τοπικών Ρ/Σ Νομού Αρκαδίας – Φύλο - 2

Τον ραδιοφωνικό σταθμό... τον ακούσατε χτες;

	ΣΥΝΟΛΟ	ΑΝΔΡΕΣ	ΓΥΝΑΙΚΕΣ
<i>Σύνολο ερωτηθέντων</i>	650	338	312
ΟΡΙΖΩΝ	1,1%	1,2%	1,0%
BLUE FM 92,6	0,9%	1,5%	0,3%
2002 - 100,1 FM STEREO	0,9%	0,6%	1,3%
ΡΑΔΙΟ ΔΙΑΣΤΑΣΗ FM	0,8%	0,9%	0,6%
ΔΙΑΥΛΟΣ 1	0,5%	0,6%	0,3%
POSITIVE FM	0,3%	0,3%	0,3%

Μέση ημερήσια κάλυψη τοπικών Ρ/Σ Νομού Αρκαδίας – Ηλικία - 1

Τον ραδιοφωνικό σταθμό... τον ακούσατε χτες;

	ΣΥΝΟΛΟ	15-34	35-54	55+
<i>Σύνολο ερωτηθέντων</i>	650	191	187	273
ΔΙΝΑ ΑΡΚΑΔΙΑΣ	8,5%	21,6%	6,3%	0,8%
ΔΗΜΟΤΙΚΗ ΡΑΔΙΟΦΩΝΙΑ ΤΡΙΠΟΛΗΣ	5,7%	6,3%	5,7%	5,2%
ΑΡΚΑΔΙΚΗ ΡΑΔΙΟΦΩΝΙΑ	3,8%	4,2%	5,2%	2,6%
ΜΕΓΑΛΟΠΟΛΗ FM	3,1%	6,3%	3,7%	0,4%
ΑΡΜΟΝΙΑ 93,8 FM	1,7%	3,7%	1,0%	0,7%
GALAXY (ΠΡΩΗΝ ΚΑΝΑΛΙ ΕΝΑ)	1,4%	4,2%	0,5%	0,0%
ALPHA NEWS ΑΡΚΑΔΙΑΣ	1,4%	2,1%	0,5%	1,5%

Μέση ημερήσια κάλυψη τοπικών Ρ/Σ Νομού Αρκαδίας – Ηλικία - 2

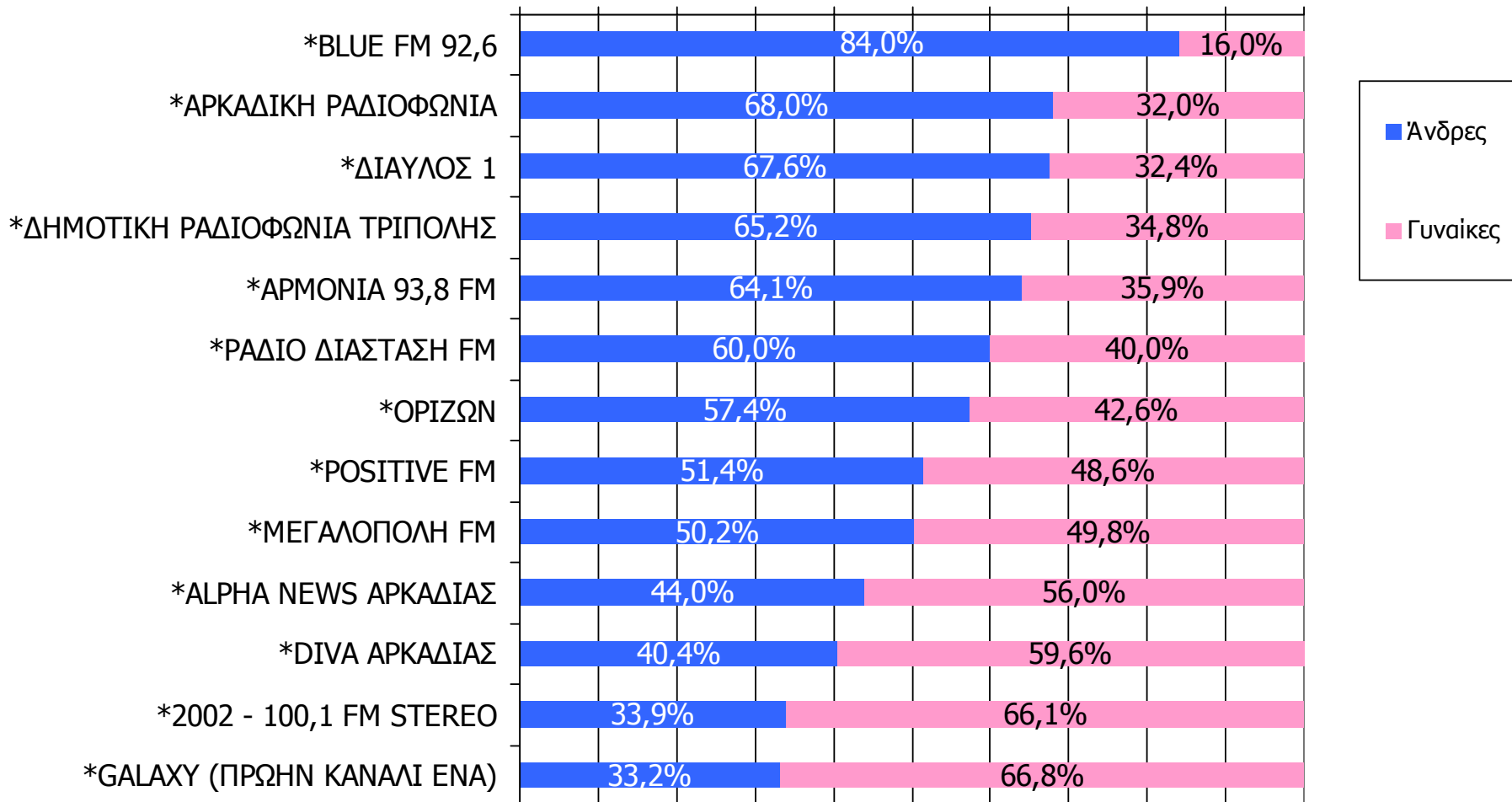
Τον ραδιοφωνικό σταθμό... τον ακούσατε χτες;

	ΣΥΝΟΛΟ	15-34	35-54	55+
<i>Σύνολο ερωτηθέντων</i>	650	191	187	273
ΟΡΙΖΩΝ	1,1%	3,2%	0,5%	0,0%
BLUE FM 92,6	0,9%	2,1%	0,5%	0,4%
2002 - 100,1 FM STEREO	0,9%	1,6%	1,0%	0,4%
ΡΑΔΙΟ ΔΙΑΣΤΑΣΗ FM	0,8%	1,6%	0,5%	0,4%
ΔΙΑΥΛΟΣ 1	0,5%	1,6%	0,0%	0,0%
POSITIVE FM	0,3%	1,1%	0,0%	0,0%

Μέση ημερήσια κάλυψη τοπικών Ρ/Σ Νομού Αρκαδίας – Φύλο/ Προφίλ

Τον ραδιοφωνικό σταθμό... τον ακούσατε χτες;

0% 10% 20% 30% 40% 50% 60% 70% 80% 90% 100%

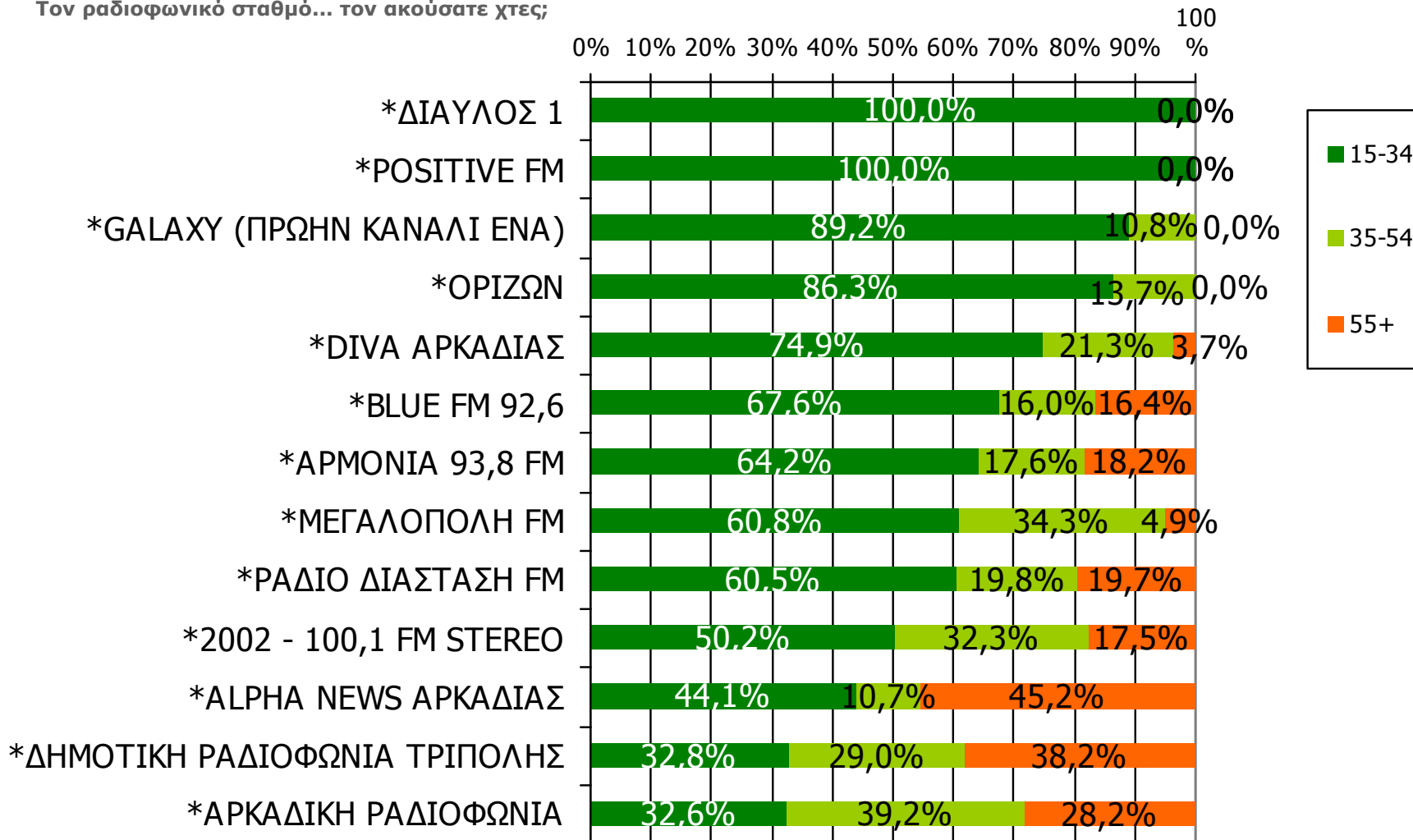


Βάση = Ακροατές (χθες) κάθε σταθμού

* Ενδεικτικά στοιχεία – Βάση μικρότερη των 60 ατόμων

Μέση ημερήσια κάλυψη τοπικών Ρ/Σ Νομού Αρκαδίας – Ηλικία / Προφίλ

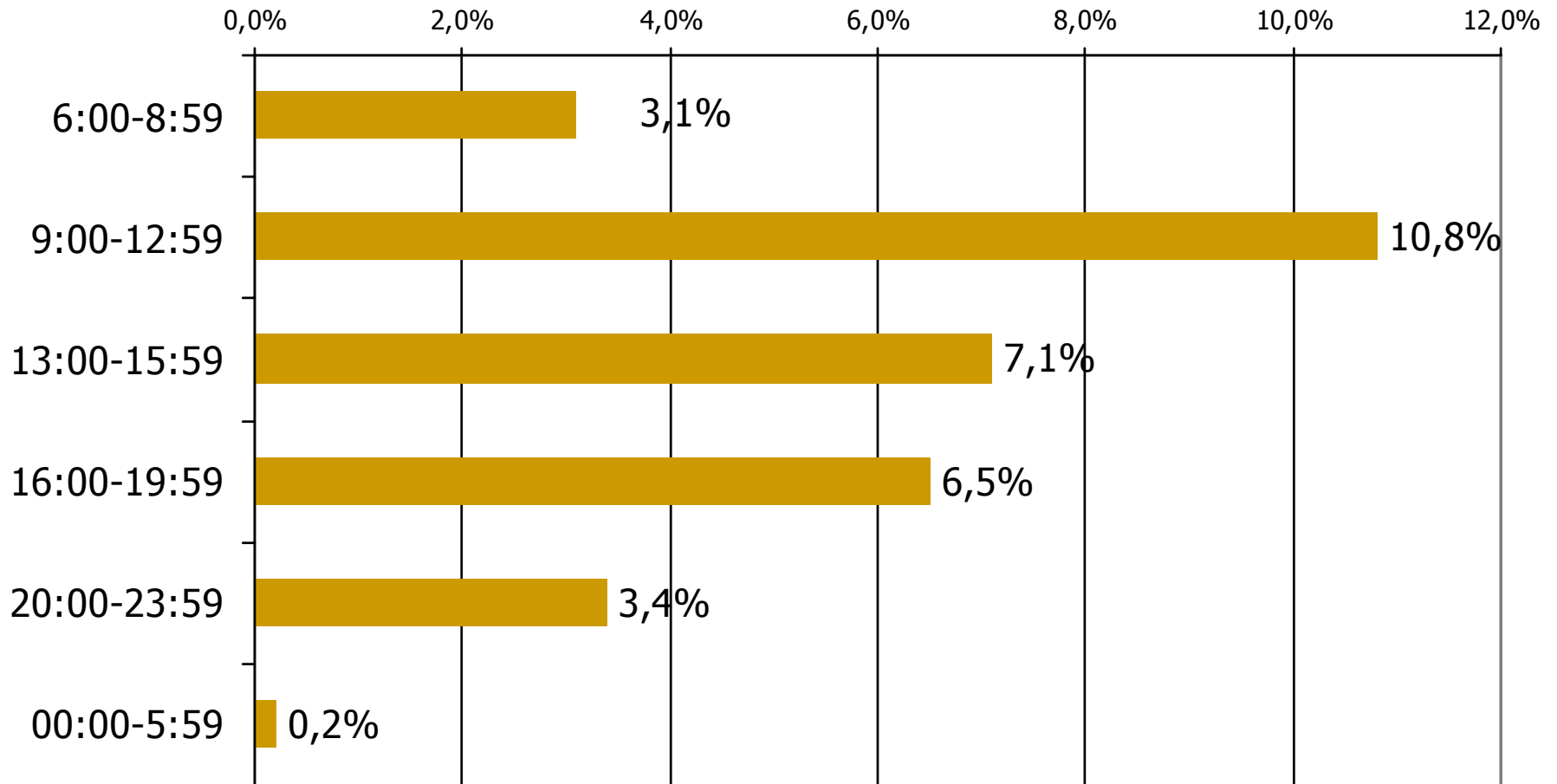
Τον ραδιοφωνικό σταθμό... τον ακούσατε χτες;



Βάση = Ακροατές (χθες) κάθε σταθμού

* Ενδεικτικά στοιχεία – Βάση μικρότερη των 60 ατόμων

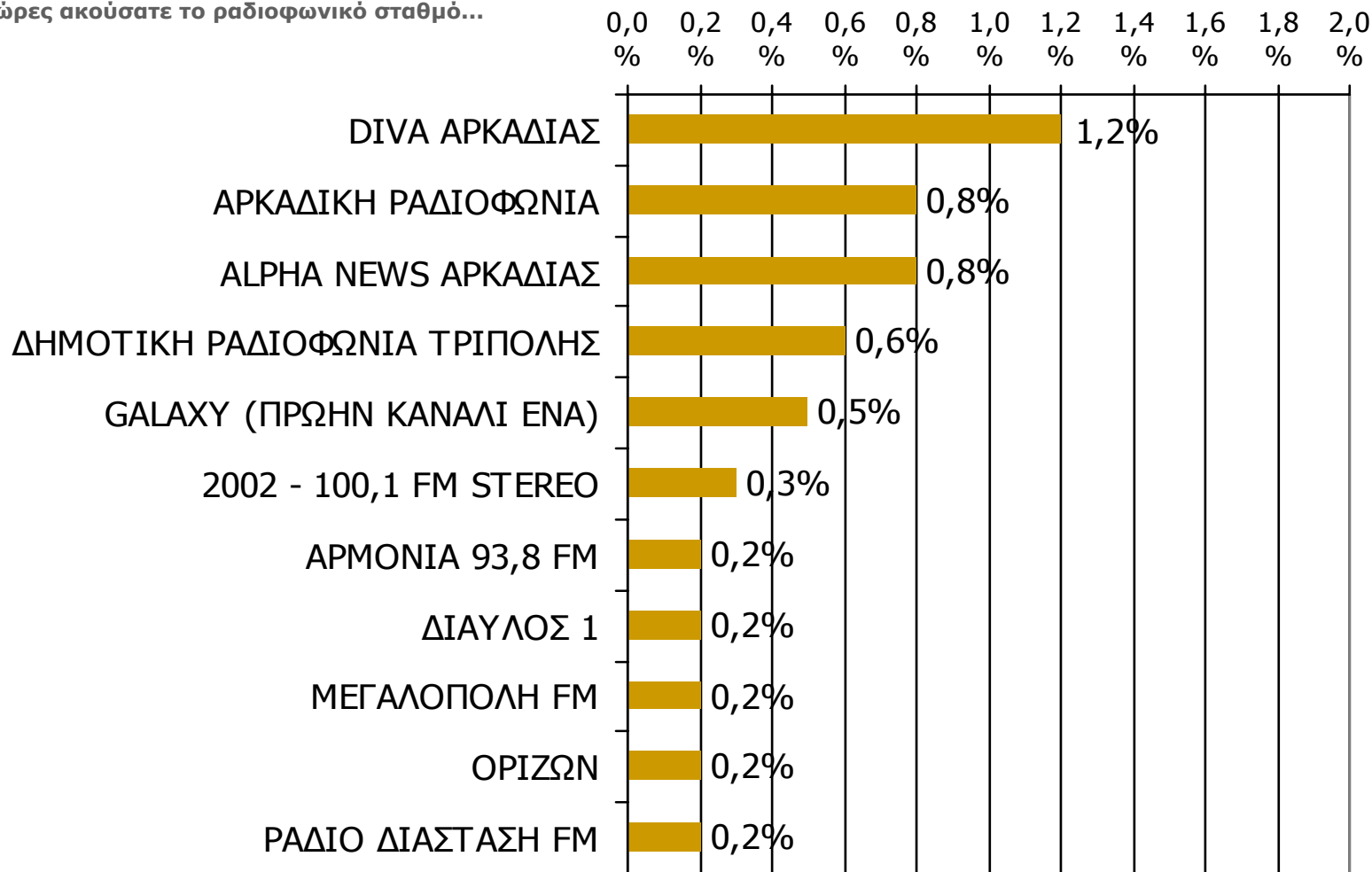
Μέση κάλυψη χρονικών ζωνών της ημέρας τοπικών Ρ/Σ Νομού Αρκαδίας



Βάση = Σύνολο ερωτηθέντων (N=650)

Μέση κάλυψη χρονικών ζωνών της ημέρας τοπικών Ρ/Σ Νομού Αρκαδίας 6:00-8:59

Ποιες ώρες ακούσατε το ραδιοφωνικό σταθμό...

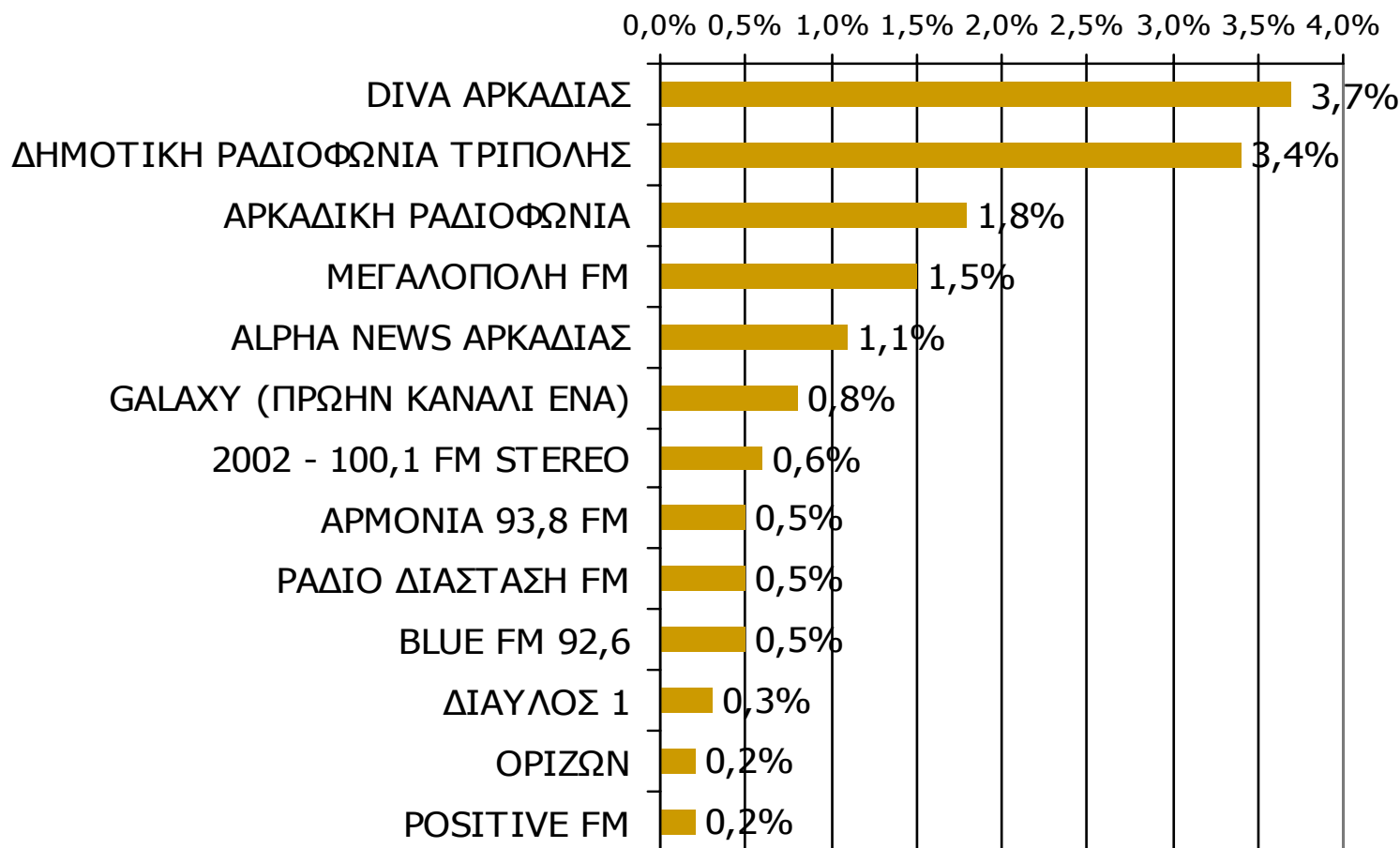


* Εμφανίζονται οι Ρ/Σ που αναφέρθηκαν στη συγκεκριμένη ζώνη

Βάση = Σύνολο ερωτηθέντων (N=650)

Μέση κάλυψη χρονικών ζωνών της ημέρας τοπικών Ρ/Σ Νομού Αρκαδίας 9:00-12:59

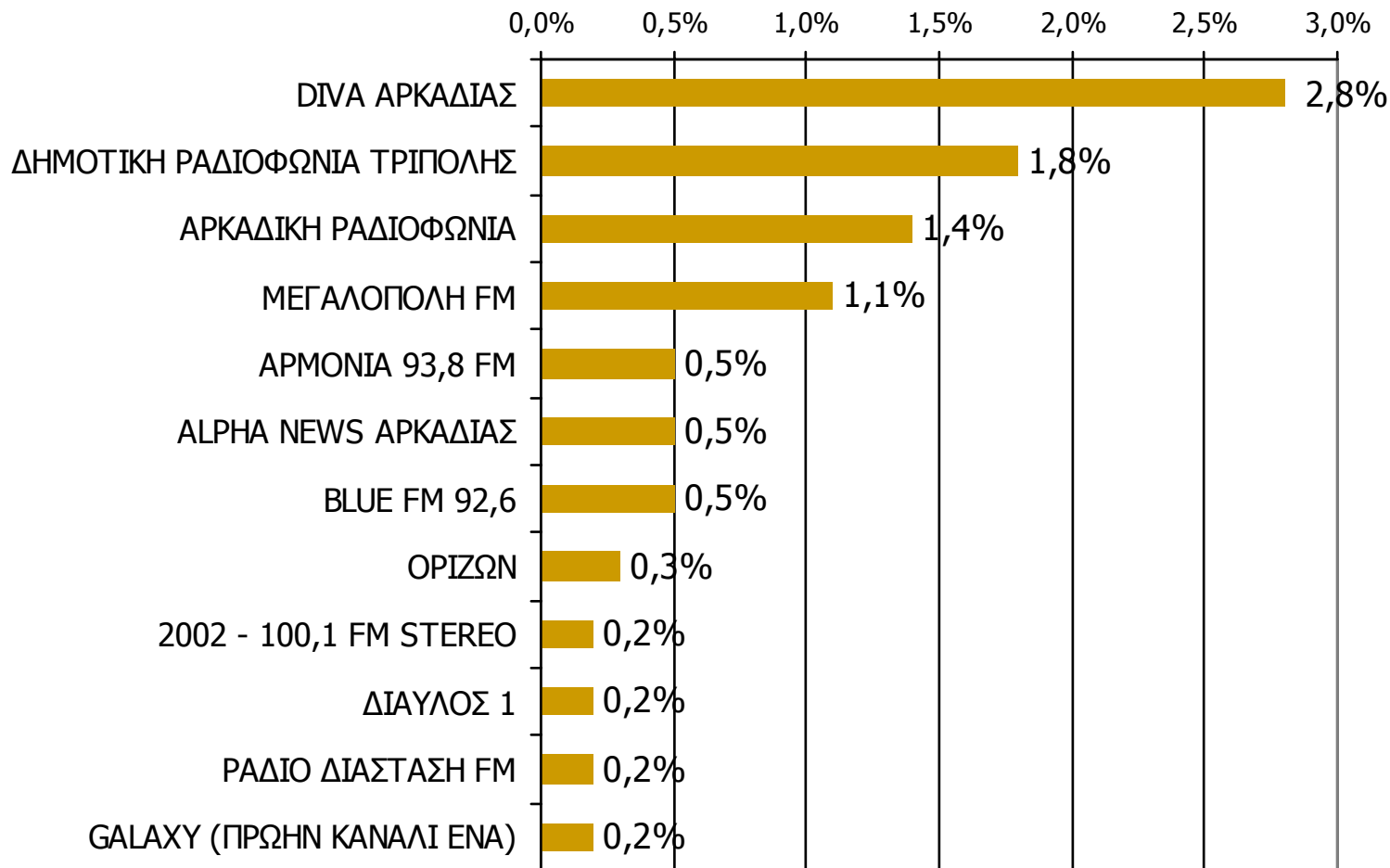
Ποιες ώρες ακούσατε το ραδιοφωνικό σταθμό...



Βάση = Σύνολο ερωτηθέντων (N=650)

Μέση κάλυψη χρονικών ζωνών της ημέρας τοπικών Ρ/Σ Νομού Αρκαδίας 13:00-15:59

Ποιες ώρες ακούσατε το ραδιοφωνικό σταθμό...

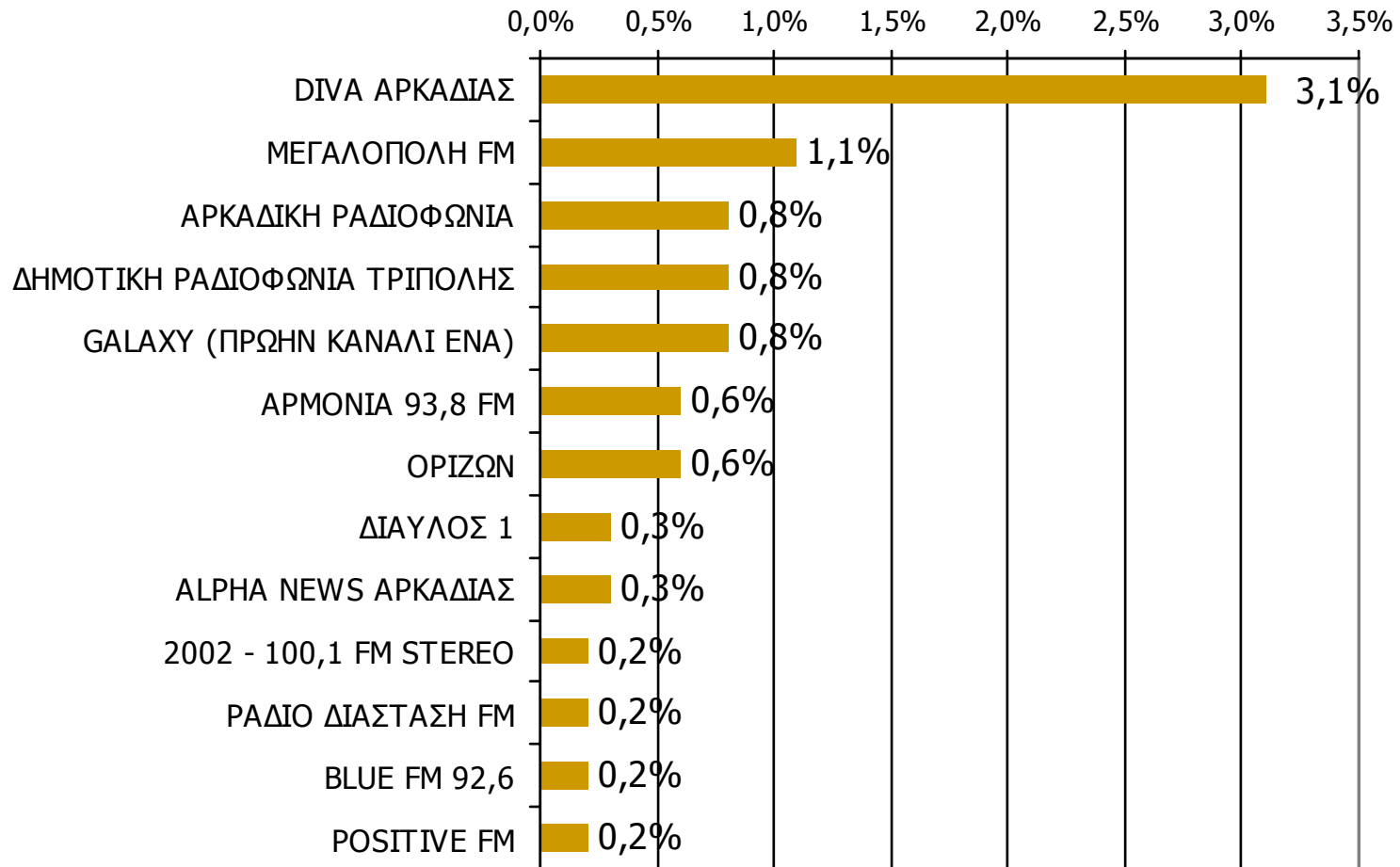


* Εμφανίζονται οι Ρ/Σ που αναφέρθηκαν στη συγκεκριμένη ζώνη

Βάση = Σύνολο ερωτηθέντων (N=650)

Μέση κάλυψη χρονικών ζωνών της ημέρας τοπικών Ρ/Σ Νομού Αρκαδίας 16:00-19:59

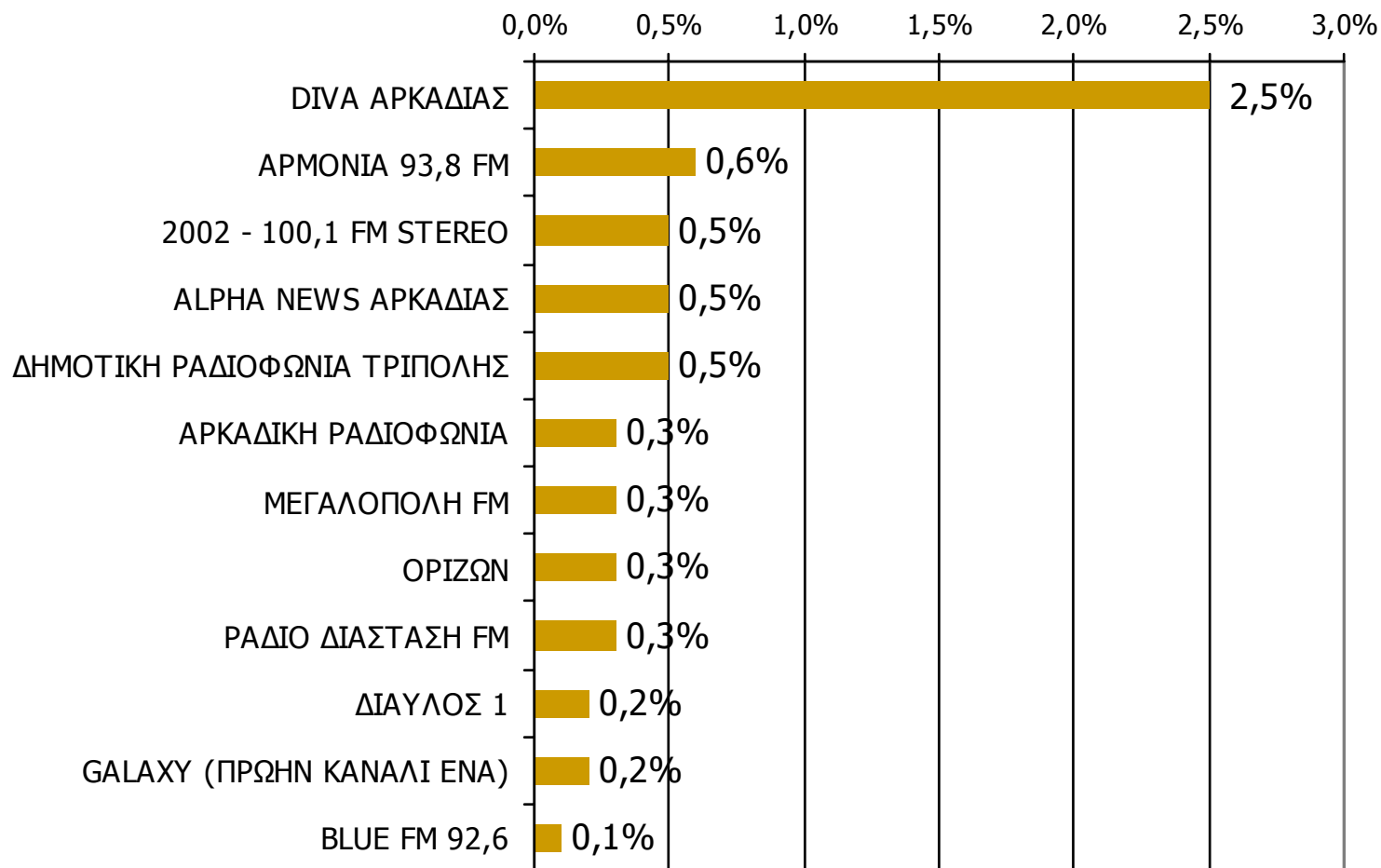
Ποιες ώρες ακούσατε το ραδιοφωνικό σταθμό...



Βάση = Σύνολο ερωτηθέντων (N=650)

Μέση κάλυψη χρονικών ζωνών της ημέρας τοπικών Ρ/Σ Νομού Αρκαδίας 20:00-23:59

Ποιες ώρες ακούσατε το ραδιοφωνικό σταθμό...

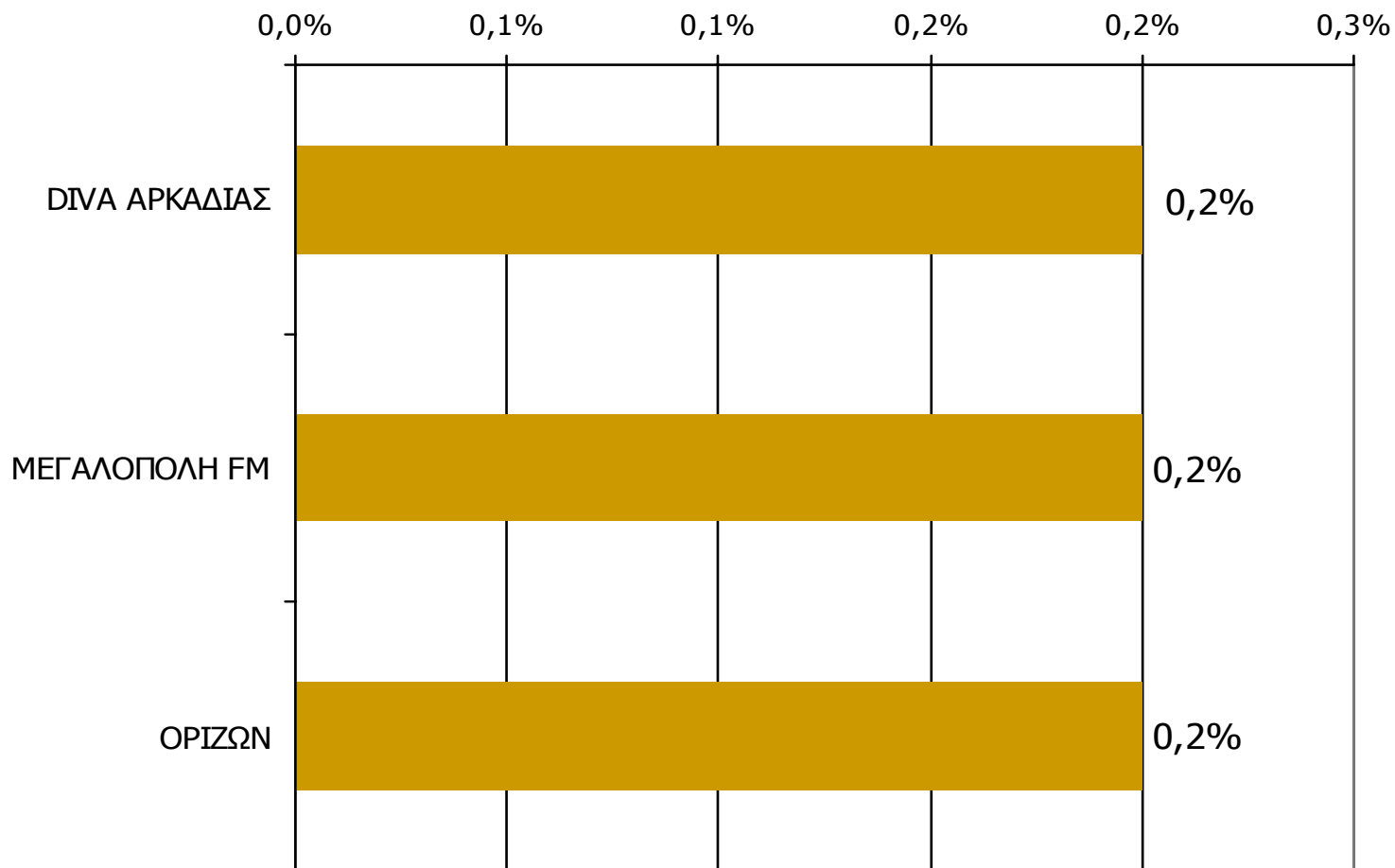


* Εμφανίζονται οι Ρ/Σ που αναφέρθηκαν στη συγκεκριμένη ζώνη

Βάση = Σύνολο ερωτηθέντων (N=650)

Μέση κάλυψη χρονικών ζωνών της ημέρας τοπικών Ρ/Σ Νομού Αρκαδίας 00:00-05:59

Ποιες ώρες ακούσατε το ραδιοφωνικό σταθμό...

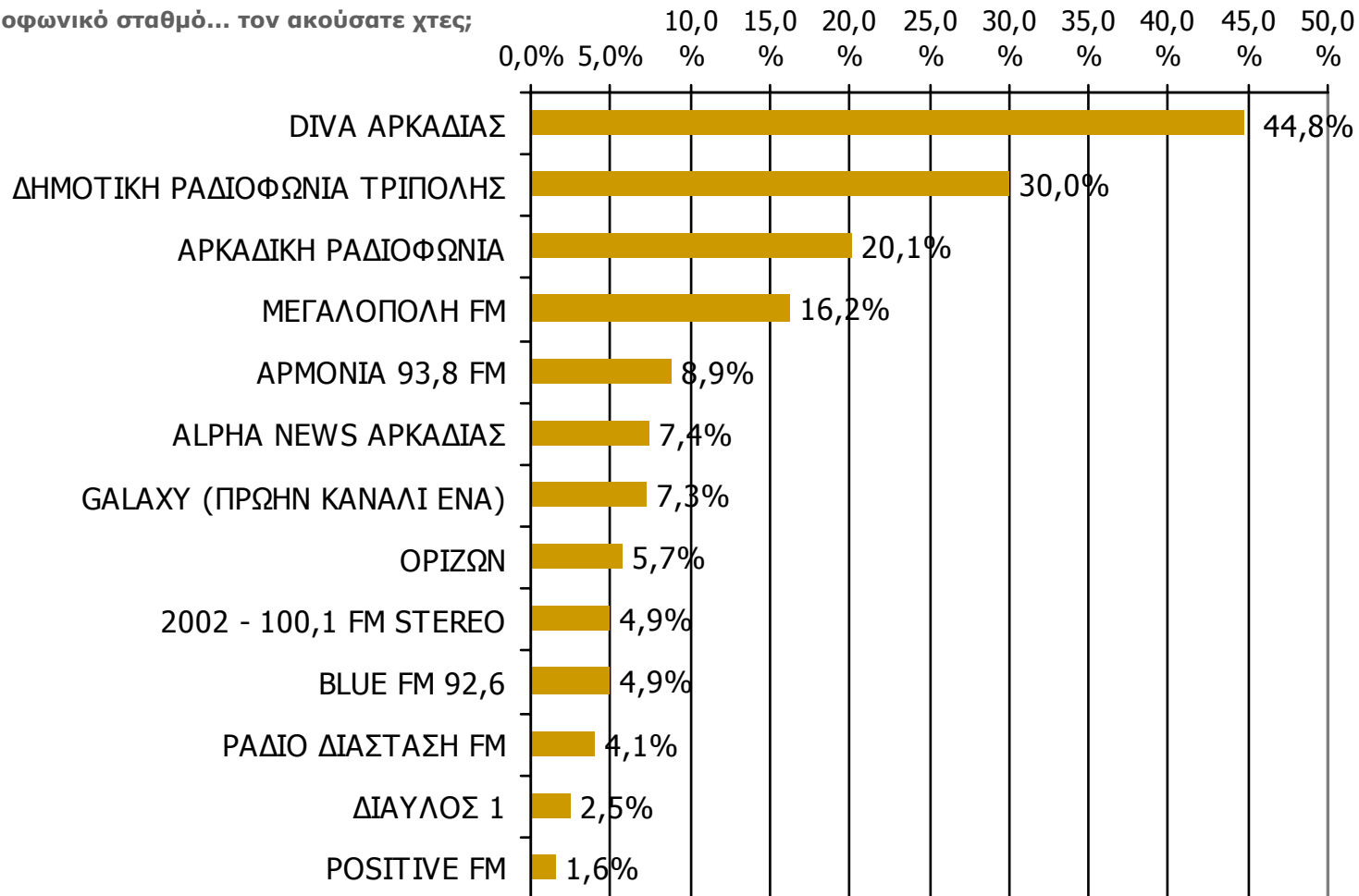


* Εμφανίζονται οι Ρ/Σ που αναφέρθηκαν στη συγκεκριμένη ζώνη

Βάση = Σύνολο ερωτηθέντων (N=650)

Μέση ημερήσια κάλυψη τοπικών Ρ/Σ Νομού Αρκαδίας (Στο σύνολο των ακροατών - χθες)

Τον ραδιοφωνικό σταθμό... τον ακούσατε χτες;



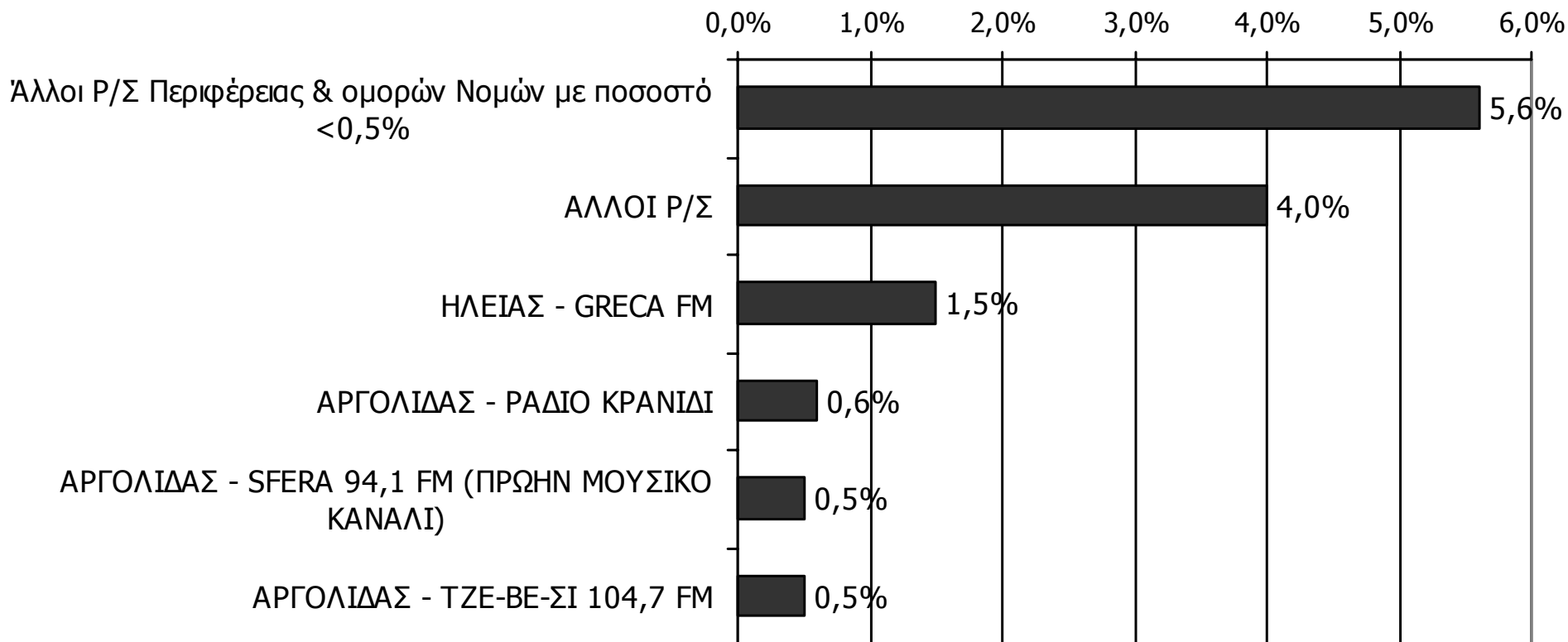
Βάση = Ακροατές τοπικών Ρ/Σ (χθες) N=123

ΡΑΔΙΟΦΩΝΙΚΟΙ ΣΤΑΘΜΟΙ ΟΜΟΡΩΝ ΝΟΜΩΝ

ΑΚΡΟΑΣΗ ΡΑΔΙΟΦΩΝΙΚΩΝ ΣΤΑΘΜΩΝ (λίγα λεπτά την τελευταία εβδομάδα) - 1

Γενικά χθες ακούσατε άλλους τοπικούς ραδιοφωνικούς σταθμούς που εκπέμπουν στο νομό σας; Αν ναι, ποιους;

(Δεν άκουσα: 90,3%)



Παρουσιάζονται οι Ρ/Σ που εμφάνισαν ποσοστό $\geq 0,5\%$

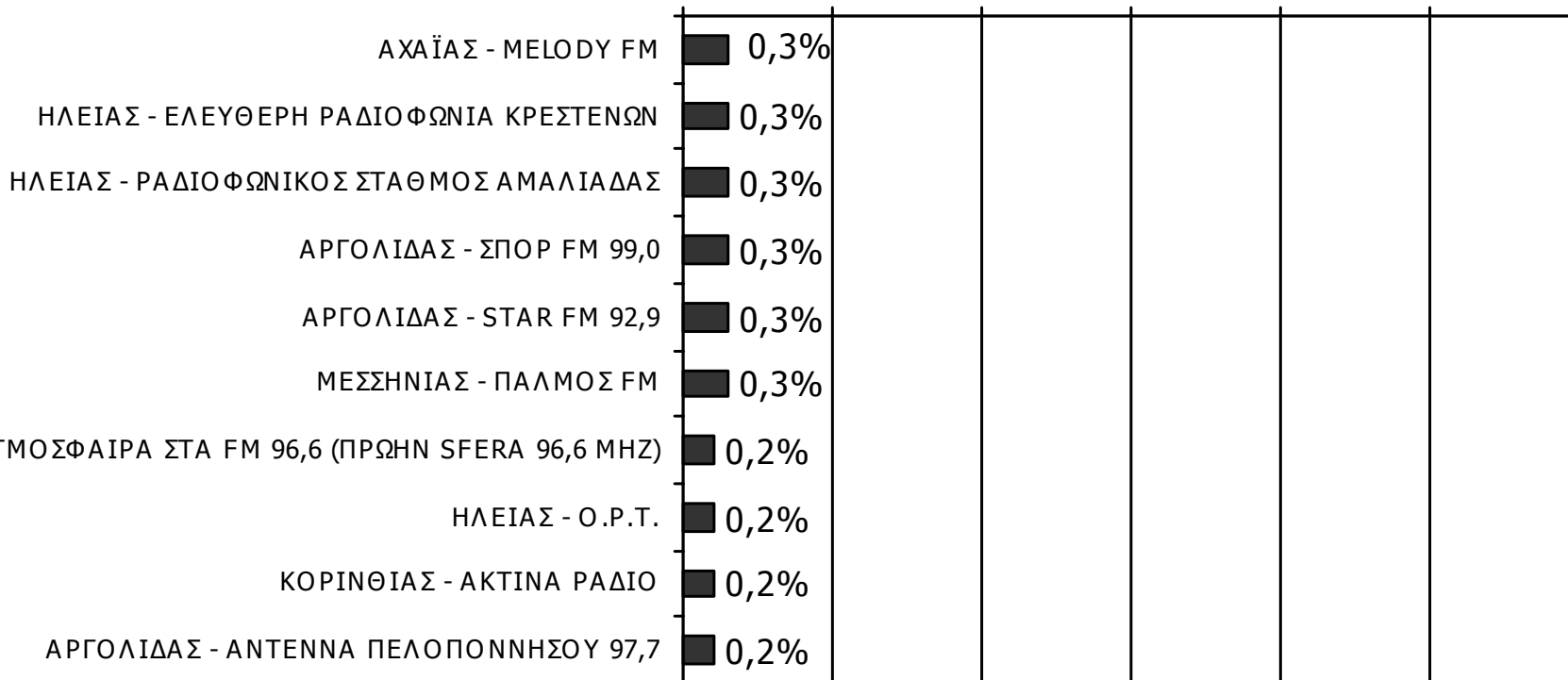
Βάση = Σύνολο ερωτηθέντων (N=650)

ΑΚΡΟΑΣΗ ΡΑΔΙΟΦΩΝΙΚΩΝ ΣΤΑΘΜΩΝ (λίγα λεπτά την τελευταία εβδομάδα) - 2

Γενικά χθες ακούσατε άλλους τοπικούς ραδιοφωνικούς σταθμούς που εκπέμπουν στο νομό σας; Αν ναι, ποιους;

(Δεν άκουσα: 90,3%)

0,0% 1,0% 2,0% 3,0% 4,0% 5,0% 6,0%



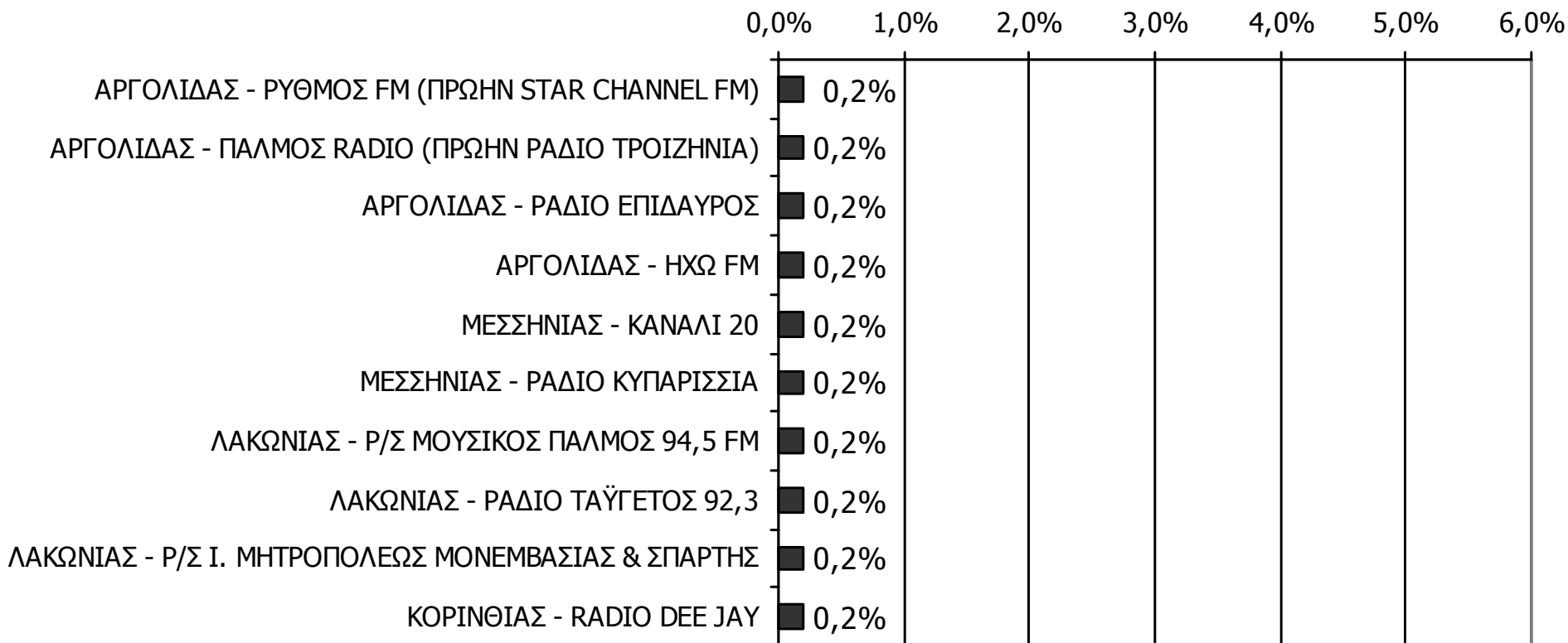
Παρουσιάζονται οι Ρ/Σ που εμφάνισαν ποσοστό < 0,5%

Βάση = Σύνολο ερωτηθέντων (N=650)

ΑΚΡΟΑΣΗ ΡΑΔΙΟΦΩΝΙΚΩΝ ΣΤΑΘΜΩΝ (λίγα λεπτά την τελευταία εβδομάδα) - 3

Γενικά χθες ακούσατε άλλους τοπικούς ραδιοφωνικούς σταθμούς που εκπέμπουν στο νομό σας; Αν ναι, ποιους;

(Δεν άκουσα: 90,3%)



Βάση = Σύνολο ερωτηθέντων (N=650)

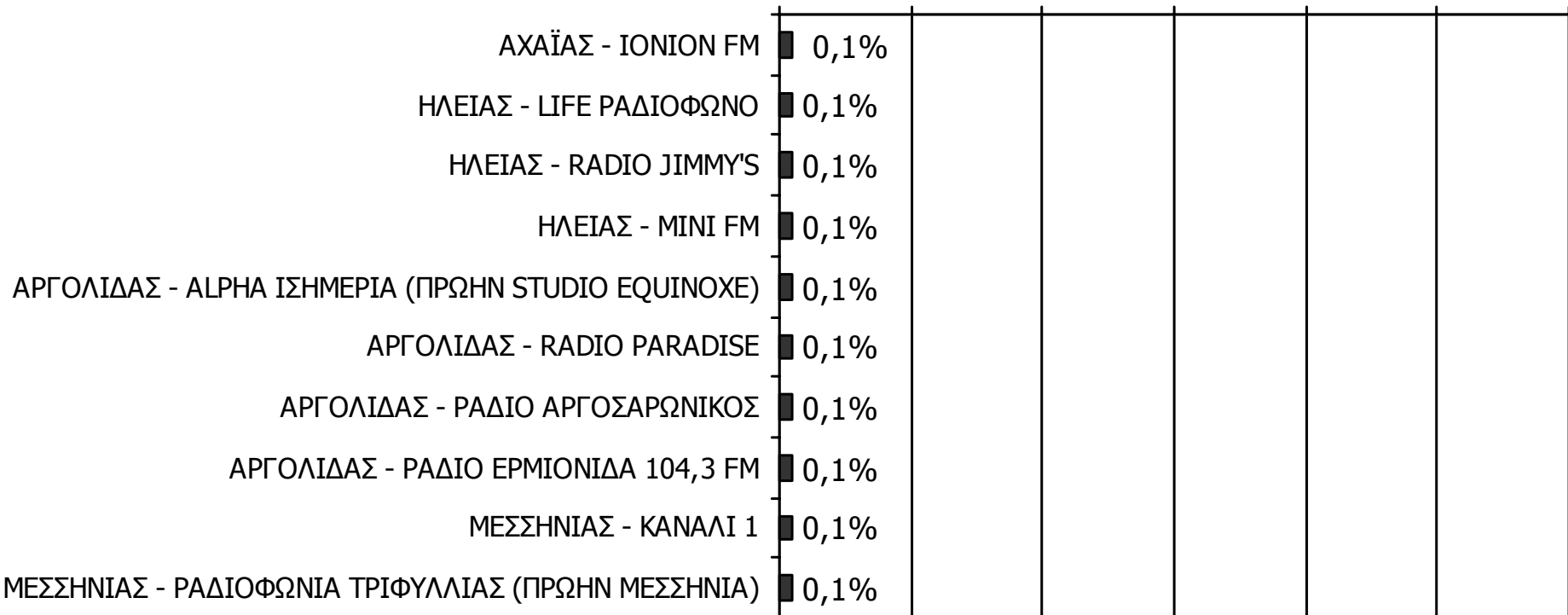
Παρουσιάζονται οι Ρ/Σ που εμφάνισαν ποσοστό < 0,5%

ΑΚΡΟΑΣΗ ΡΑΔΙΟΦΩΝΙΚΩΝ ΣΤΑΘΜΩΝ (λίγα λεπτά την τελευταία εβδομάδα) - 4

Γενικά χθες ακούσατε άλλους τοπικούς ραδιοφωνικούς σταθμούς που εκπέμπουν στο νομό σας; Αν ναι, ποιους;

(Δεν άκουσα: 90,3%)

0,0% 1,0% 2,0% 3,0% 4,0% 5,0% 6,0%

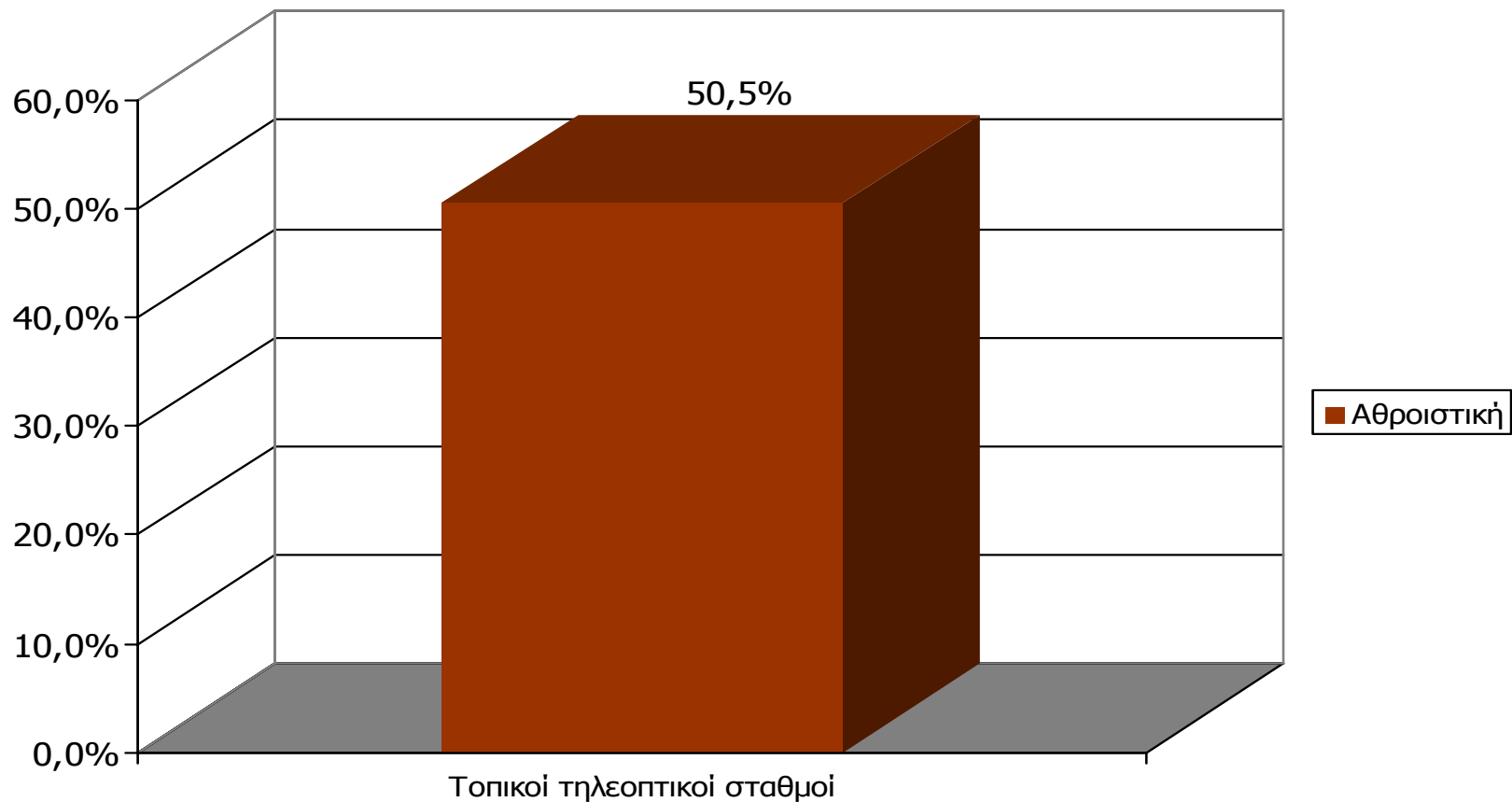


Βάση = Σύνολο ερωτηθέντων (N=650)

Παρουσιάζονται οι Ρ/Σ που εμφάνισαν ποσοστό < 0,5%

ΤΗΛΕΟΠΤΙΚΟΙ ΣΤΑΘΜΟΙ ΝΟΜΟΥ ΑΡΚΑΔΙΑΣ

Αθροιστική τηλεθέαση εβδομάδας τοπικών τηλεοπτικών σταθμών Νομού Αρκαδίας (λίγα λεπτά την τελευταία εβδομάδα)

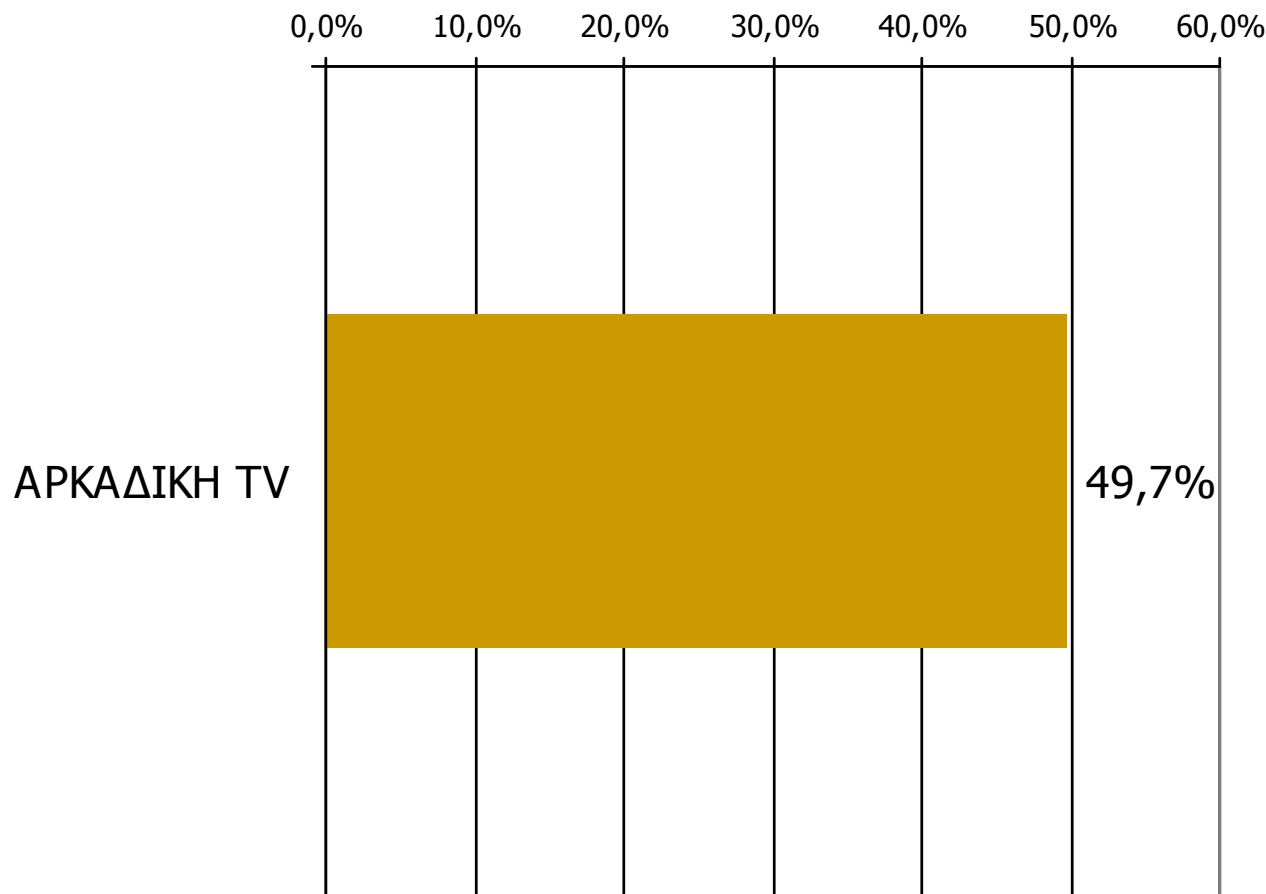


Μ.Ο.: 1.09 Τ/Σ

Βάση = Σύνολο ερωτηθέντων (N=650)

Αθροιστική τηλεθέαση εβδομάδας τοπικών τηλεοπτικών σταθμών Νομού Αρκαδίας (λίγα λεπτά την τελευταία εβδομάδα)

Θα σας διαβάσω μια σειρά από τοπικούς τηλεοπτικούς σταθμούς που εκπέμπουν στο νομό σας και θέλω να μου πείτε για κάθε έναν από αυτούς, αν τον παρακολουθήσατε την τελευταία εβδομάδα για τουλάχιστον λίγα λεπτά.



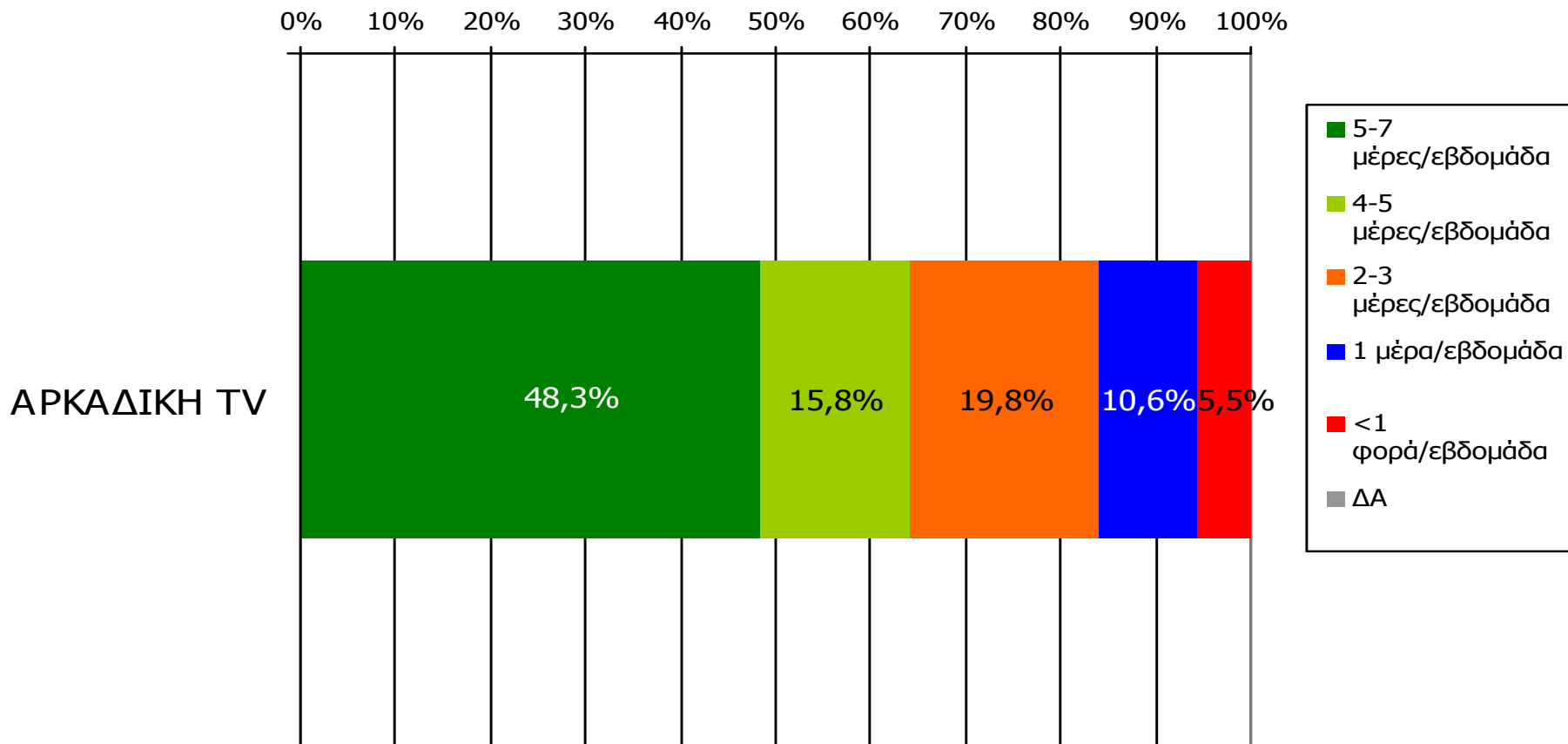
Βάση = Σύνολο ερωτηθέντων (N=650)

**Αθροιστική τηλεθέαση εβδομάδας τοπικών τηλεοπτικών σταθμών
Νομού Αρκαδίας (λίγα λεπτά την τελευταία εβδομάδα)
Προβολές στον πληθυσμό 15 ετών και άνω**

Πληθυσμός Νομού Αρκαδίας, 15 ετών και άνω: 78.141 άτομα	Προβολή στον πληθυσμό 15 ετών και άνω	95% Διάστημα Εμπιστοσύνης	
		Κάτω φράγμα	Άνω φράγμα
ΑΡΚΑΔΙΚΗ TV	39.000	36.000	42.000

ΣΥΧΝΟΤΗΤΑ ΤΗΛΕΘΕΑΣΗΣ ΤΗΛΕΟΠΤΙΚΩΝ ΣΤΑΘΜΩΝ Νομού Αρκαδίας (λίγα λεπτά την τελευταία εβδομάδα)

Πόσο συχνά παρακολουθείτε τον τηλεοπτικό σταθμό...

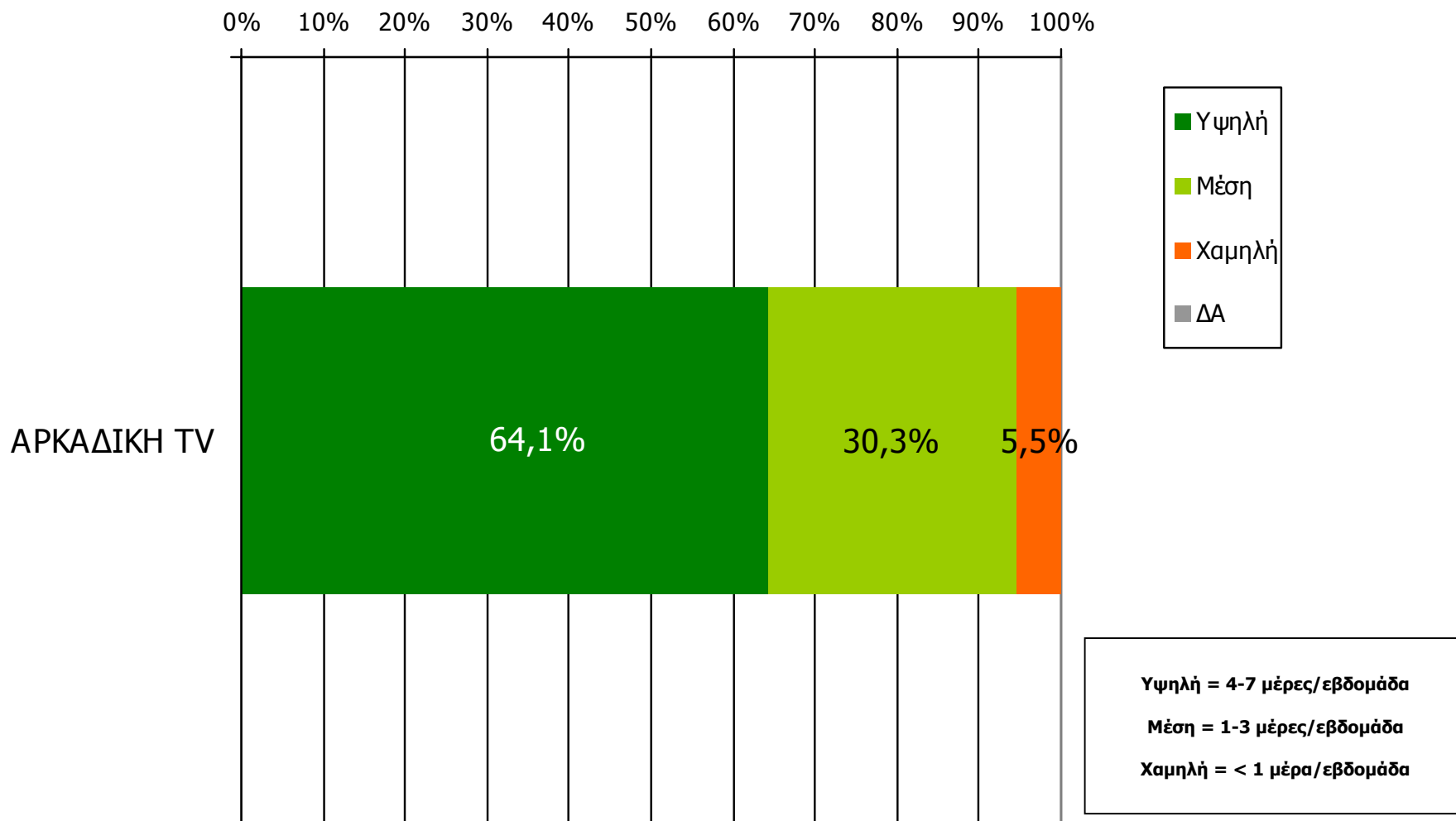


Βάση = Τηλεθεατές (εβδομάδας) κάθε σταθμού

* Ενδεικτικά στοιχεία – Βάση μικρότερη των 60 ατόμων

ΣΥΧΝΟΤΗΤΑ ΤΗΛΕΘΕΑΣΗΣ ΤΗΛΕΟΠΤΙΚΩΝ ΣΤΑΘΜΩΝ Νομού Αρκαδίας (λίγα λεπτά την τελευταία εβδομάδα)

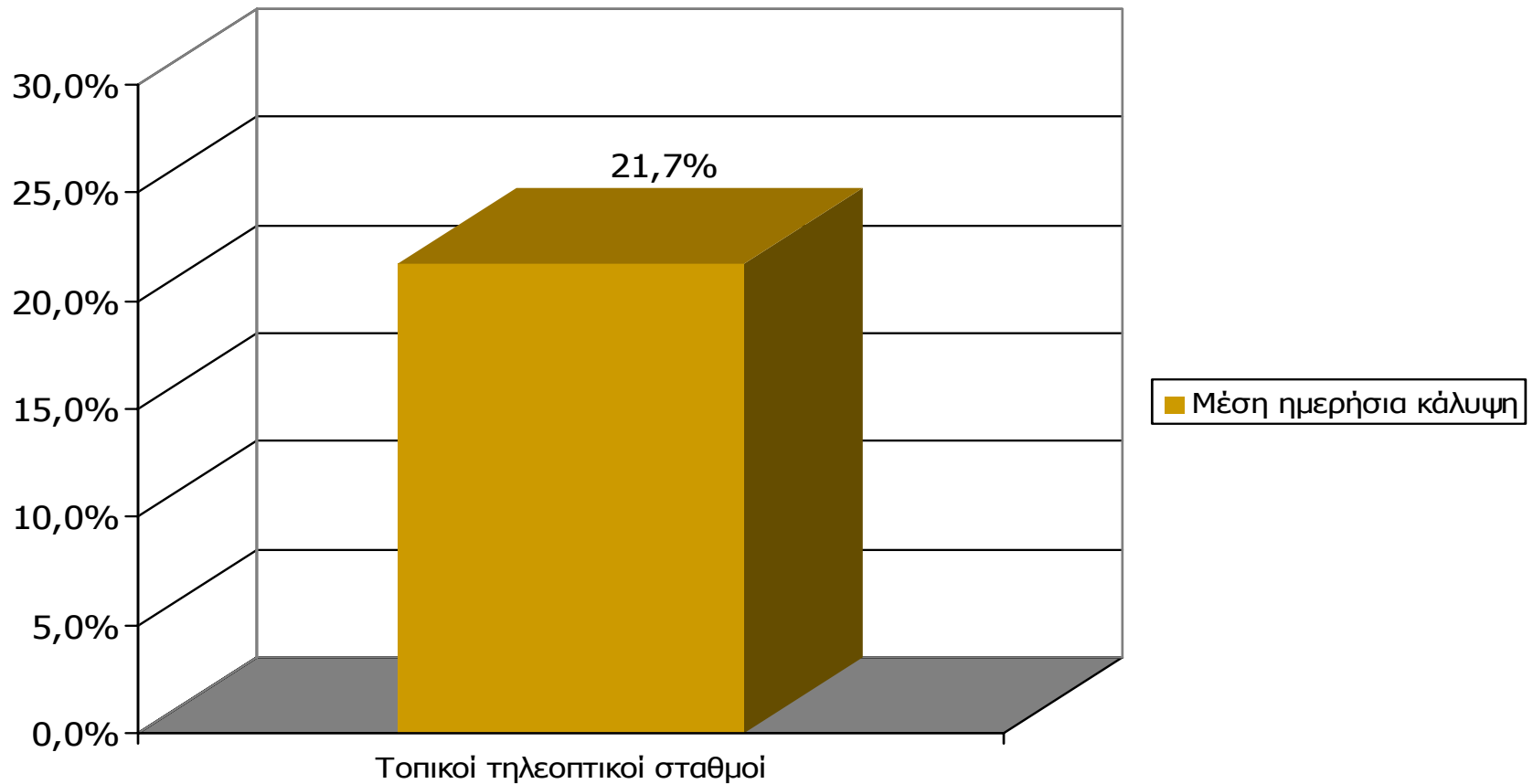
Πόσο συχνά παρακολουθείτε τον τηλεοπτικό σταθμό...



Βάση = Τηλεθεατές (εβδομάδας) κάθε σταθμού

* Ενδεικτικά στοιχεία – Βάση μικρότερη των 60 ατόμων

Μέση ημερήσια κάλυψη τοπικών τηλεοπτικών σταθμών Νομού Αρκαδίας (χθες)

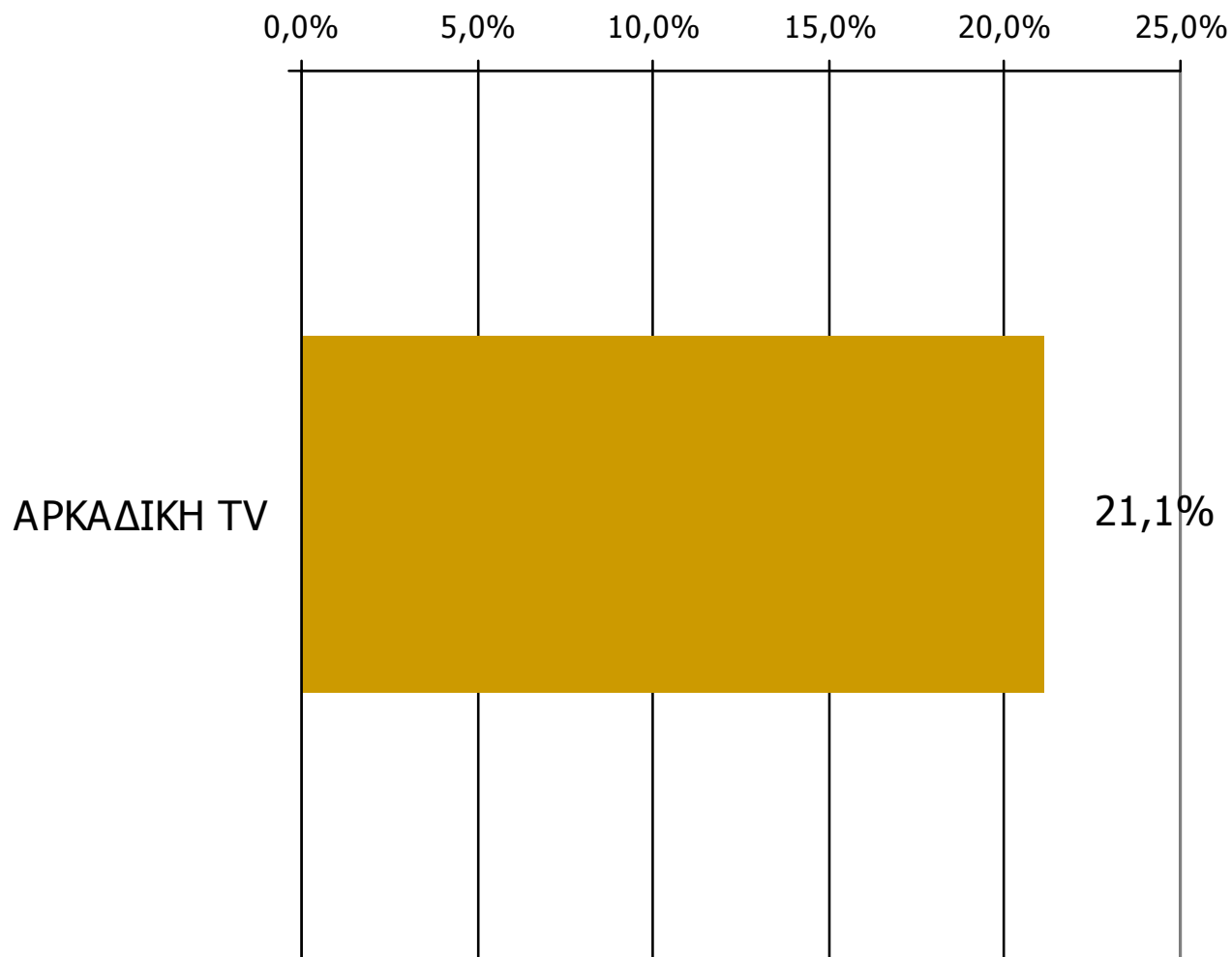


Μ.Ο.: 1.03 Τ/Σ

Βάση = Σύνολο ερωτηθέντων (N=650)

Μέση ημερήσια κάλυψη τοπικών τηλεοπτικών σταθμών Νομού Αρκαδίας

Τον τηλεοπτικό σταθμό... τον παρακολουθήσατε χτες;



Βάση = Σύνολο ερωτηθέντων (N=650)

Μέση ημερήσια κάλυψη τοπικών τηλεοπτικών σταθμών Νομού Αρκαδίας – Φύλο και Ηλικία

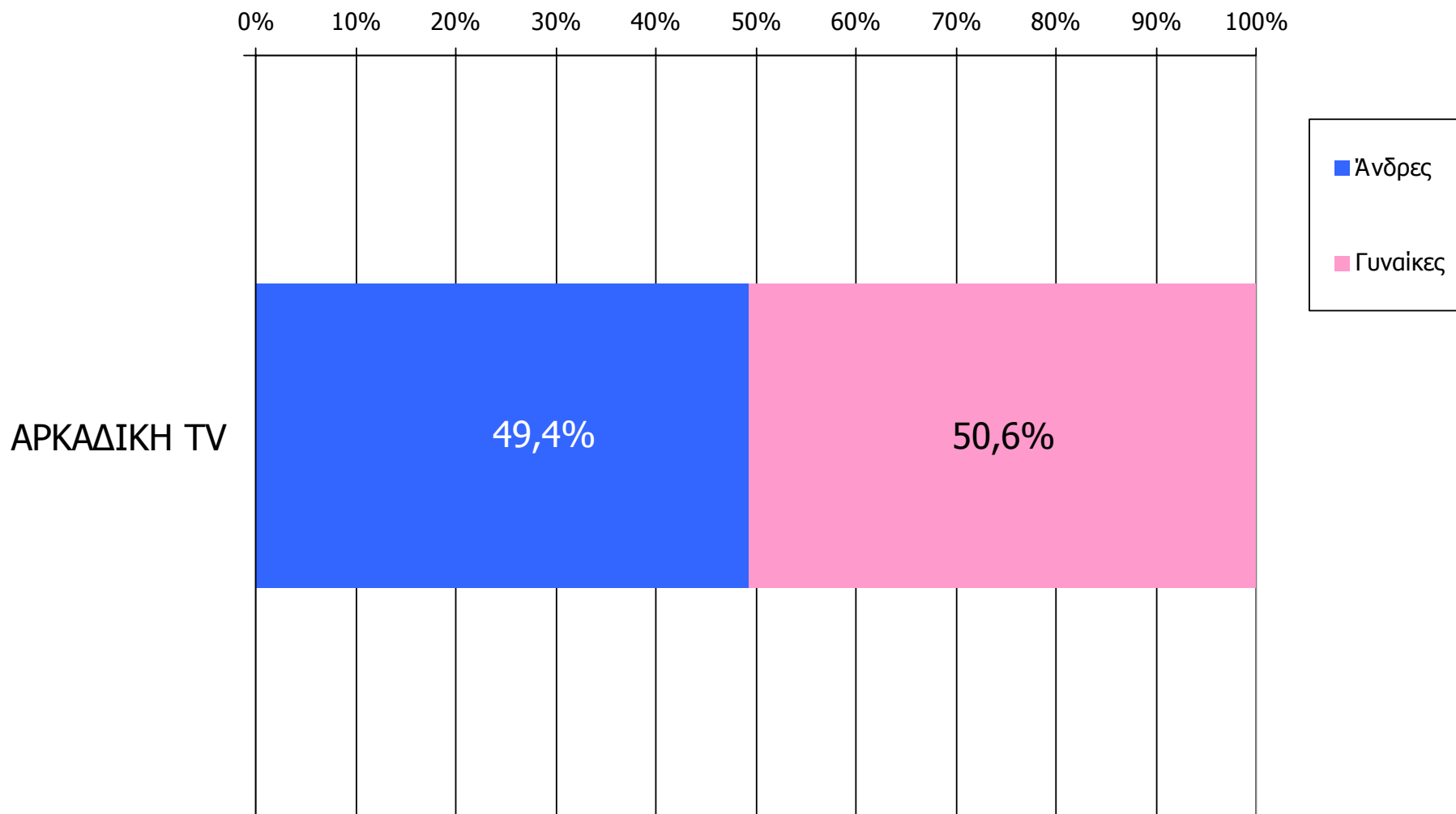
Τον τηλεοπτικό σταθμό... τον παρακολουθήσατε χτες;

	ΣΥΝΟΛΟ	ΑΝΔΡΕΣ	ΓΥΝΑΙΚΕΣ
<i>Σύνολο ερωτηθέντων</i>	650	338	312
ΑΡΚΑΔΙΚΗ TV	21,1%	20,0%	22,2%

	ΣΥΝΟΛΟ	15-34	35-54	55+
<i>Σύνολο ερωτηθέντων</i>	650	191	187	273
ΑΡΚΑΔΙΚΗ TV	21,1%	18,4%	25,7%	19,8%

Μέση ημερήσια κάλυψη τοπικών τηλεοπτικών σταθμών Νομού Αρκαδίας – Φύλο/ Προφίλ

Τον τηλεοπτικό σταθμό... τον παρακολουθήσατε χτες;

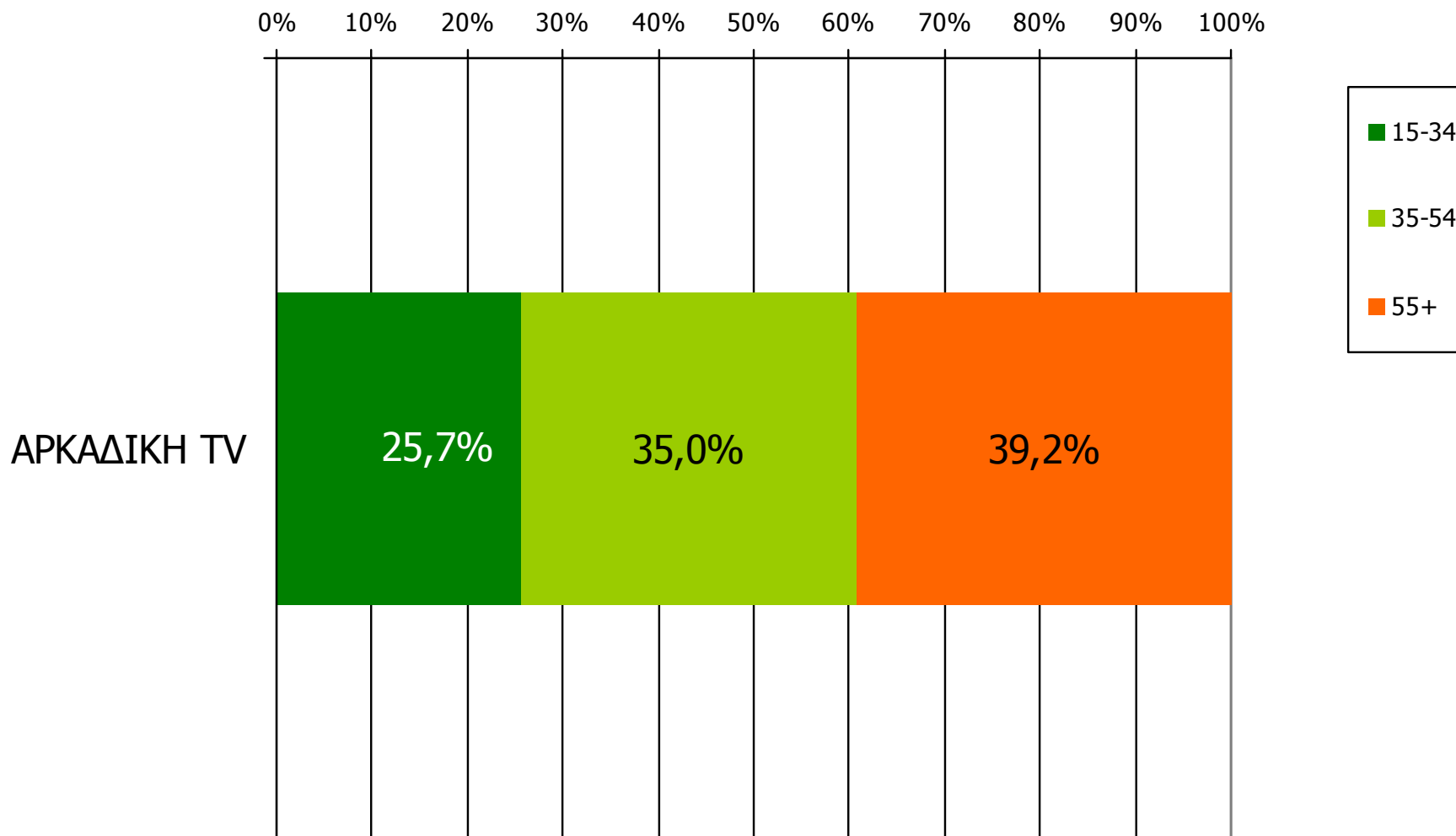


Βάση = Τηλεθεατές (χθες) κάθε σταθμού

* Ενδεικτικά στοιχεία – Βάση μικρότερη των 60 ατόμων

Μέση ημερήσια κάλυψη τοπικών τηλεοπτικών σταθμών Νομού Αρκαδίας – Ηλικία / Προφίλ

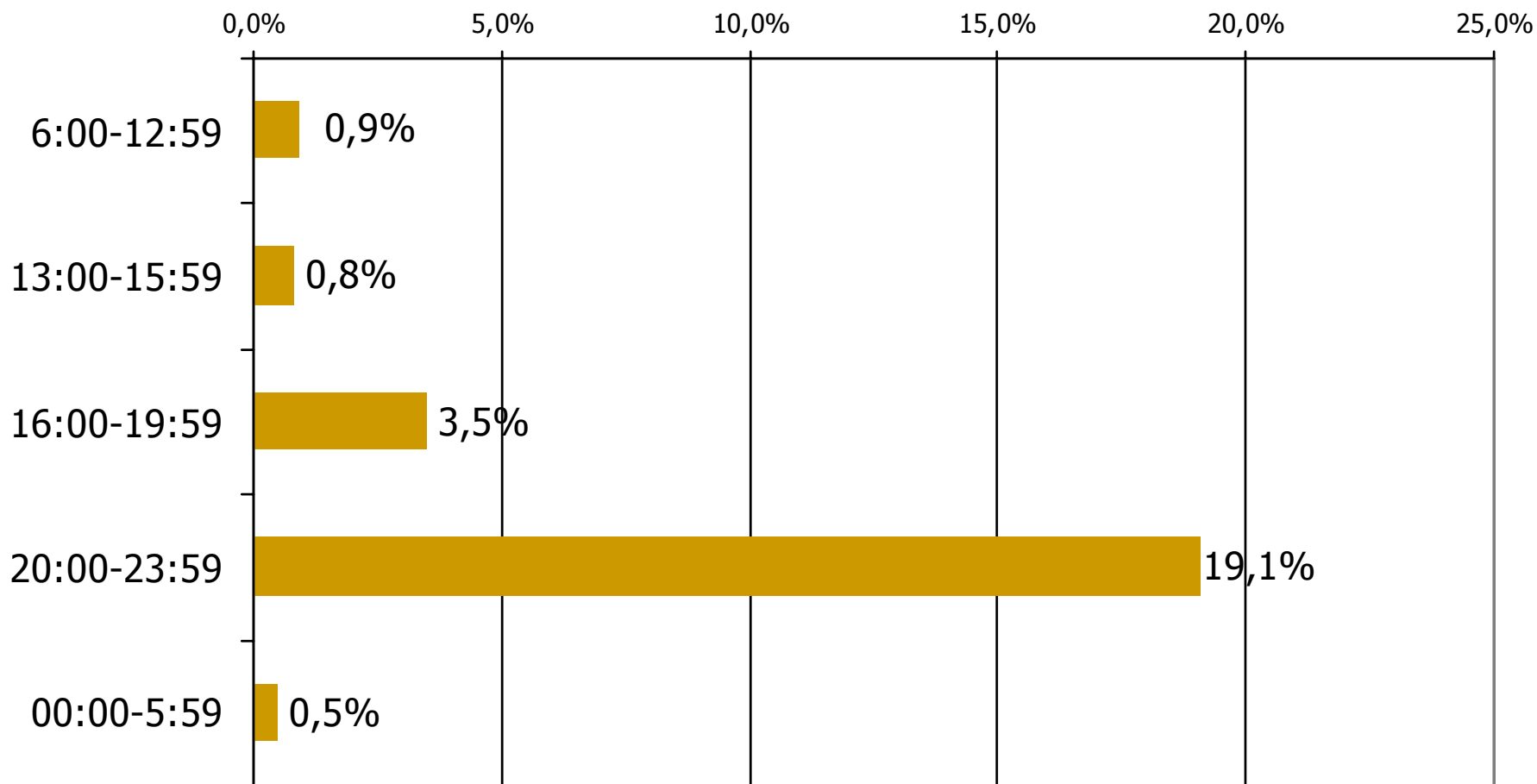
Τον τηλεοπτικό σταθμό... τον παρακολουθήσατε χτες;



Βάση = Τηλεθεατές (χθες) κάθε σταθμού

* Ενδεικτικά στοιχεία – Βάση μικρότερη των 60 ατόμων

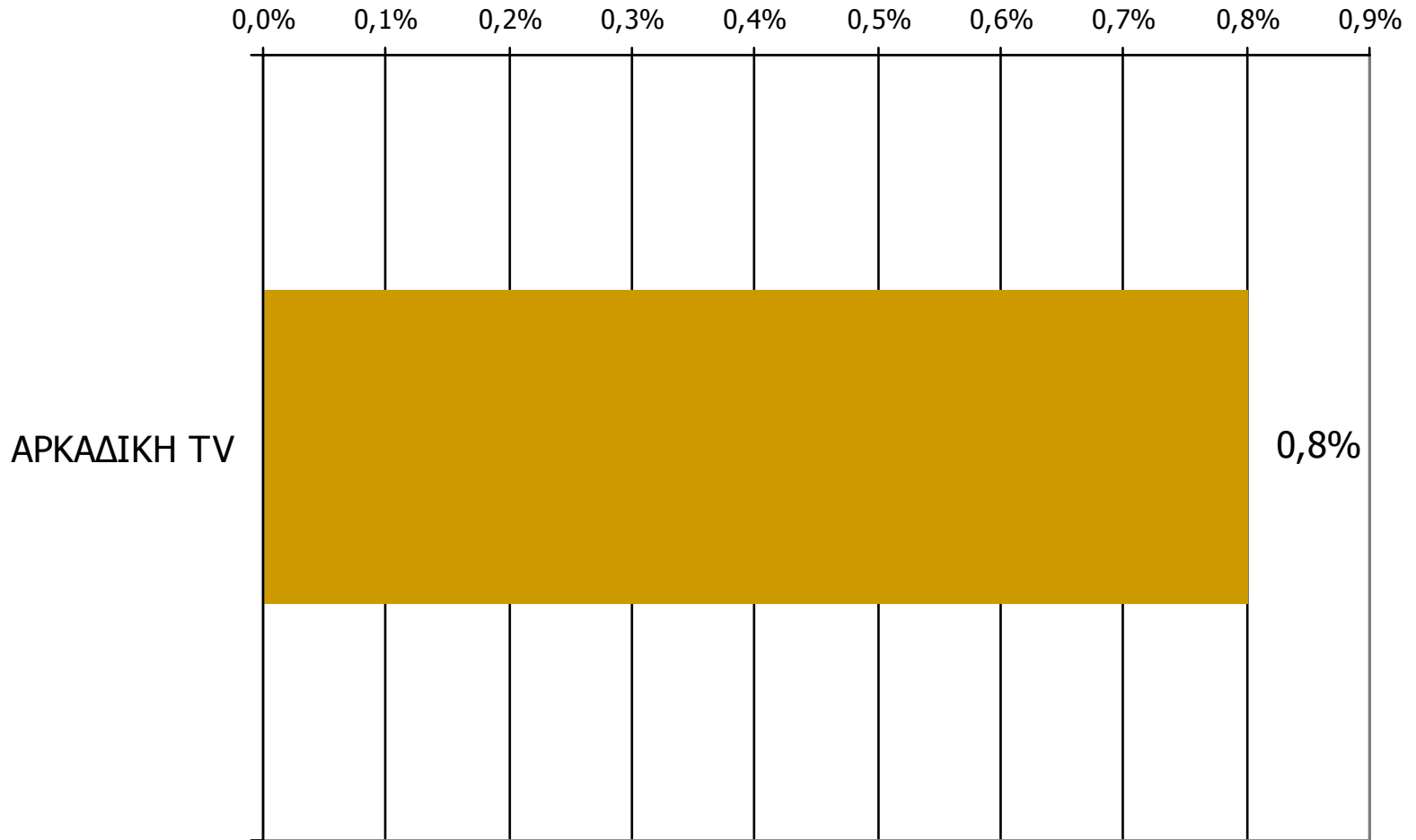
Μέση κάλυψη χρονικών ζωνών της ημέρας τοπικών τηλεοπτικών σταθμών Νομού Αρκαδίας



Βάση = Σύνολο ερωτηθέντων (N=650)

Μέση κάλυψη χρονικών ζωνών της ημέρας τοπικών τηλεοπτικών σταθμών Νομού Αρκαδίας 6:00-12:59

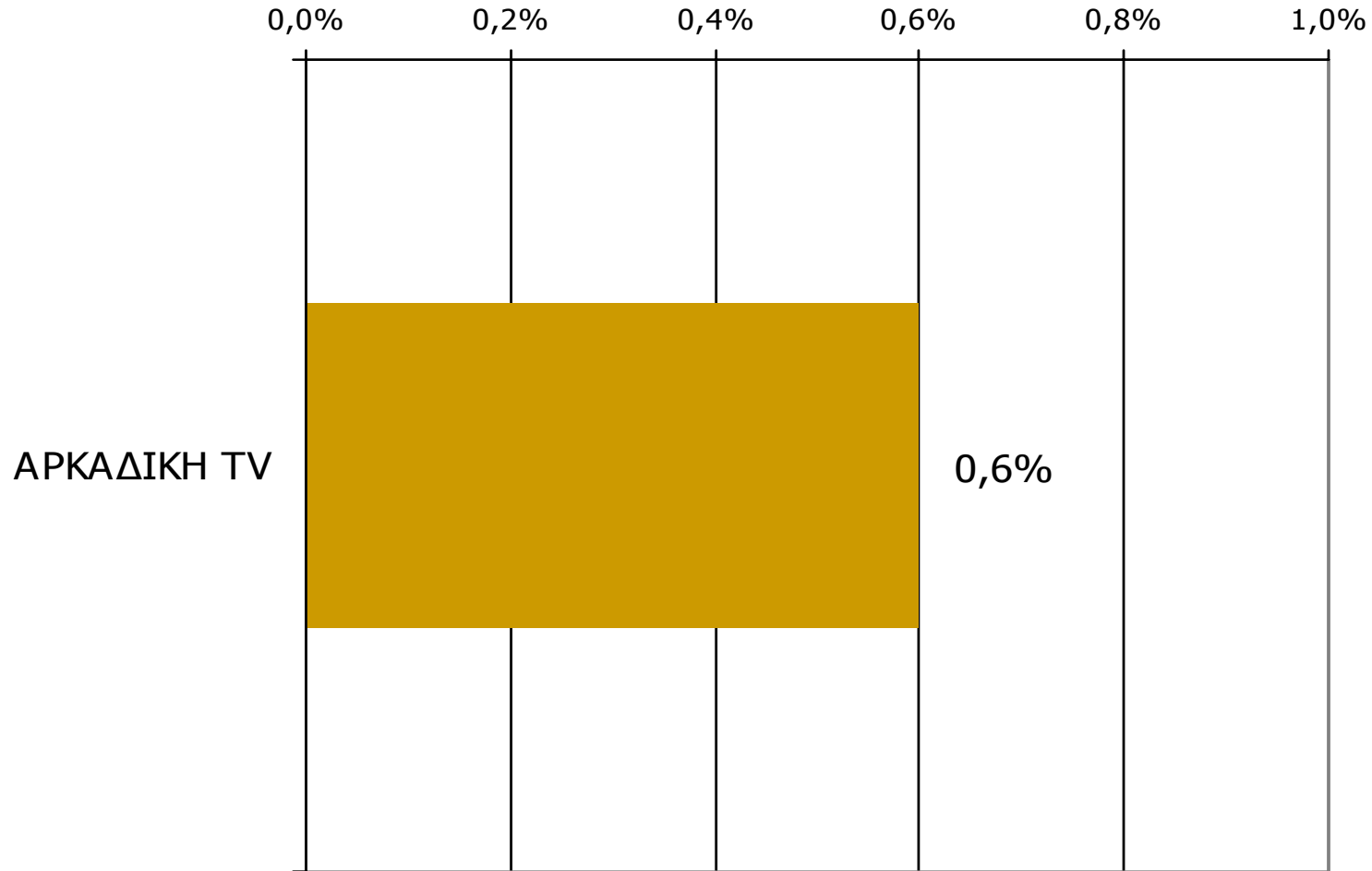
Ποιες ώρες παρακολουθήσατε τον τηλεοπτικό σταθμό...



Βάση = Σύνολο ερωτηθέντων (N=650)

Μέση κάλυψη χρονικών ζωνών της ημέρας τοπικών τηλεοπτικών σταθμών Νομού Αρκαδίας 13:00-15:59

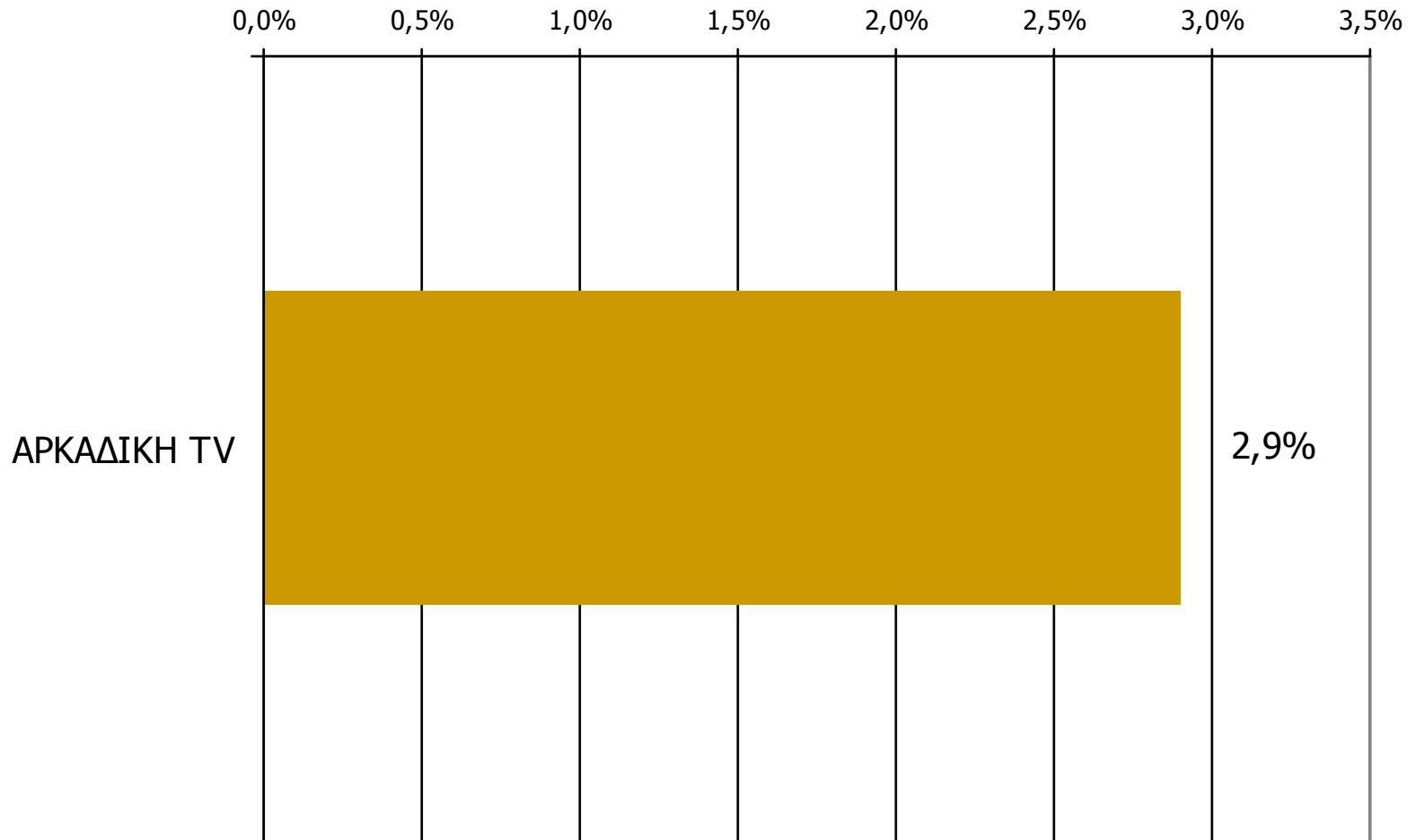
Ποιες ώρες παρακολουθήσατε τον τηλεοπτικό σταθμό...



Βάση = Σύνολο ερωτηθέντων (N=650)

Μέση κάλυψη χρονικών ζωνών της ημέρας τοπικών τηλεοπτικών σταθμών Νομού Αρκαδίας 16:00-19:59

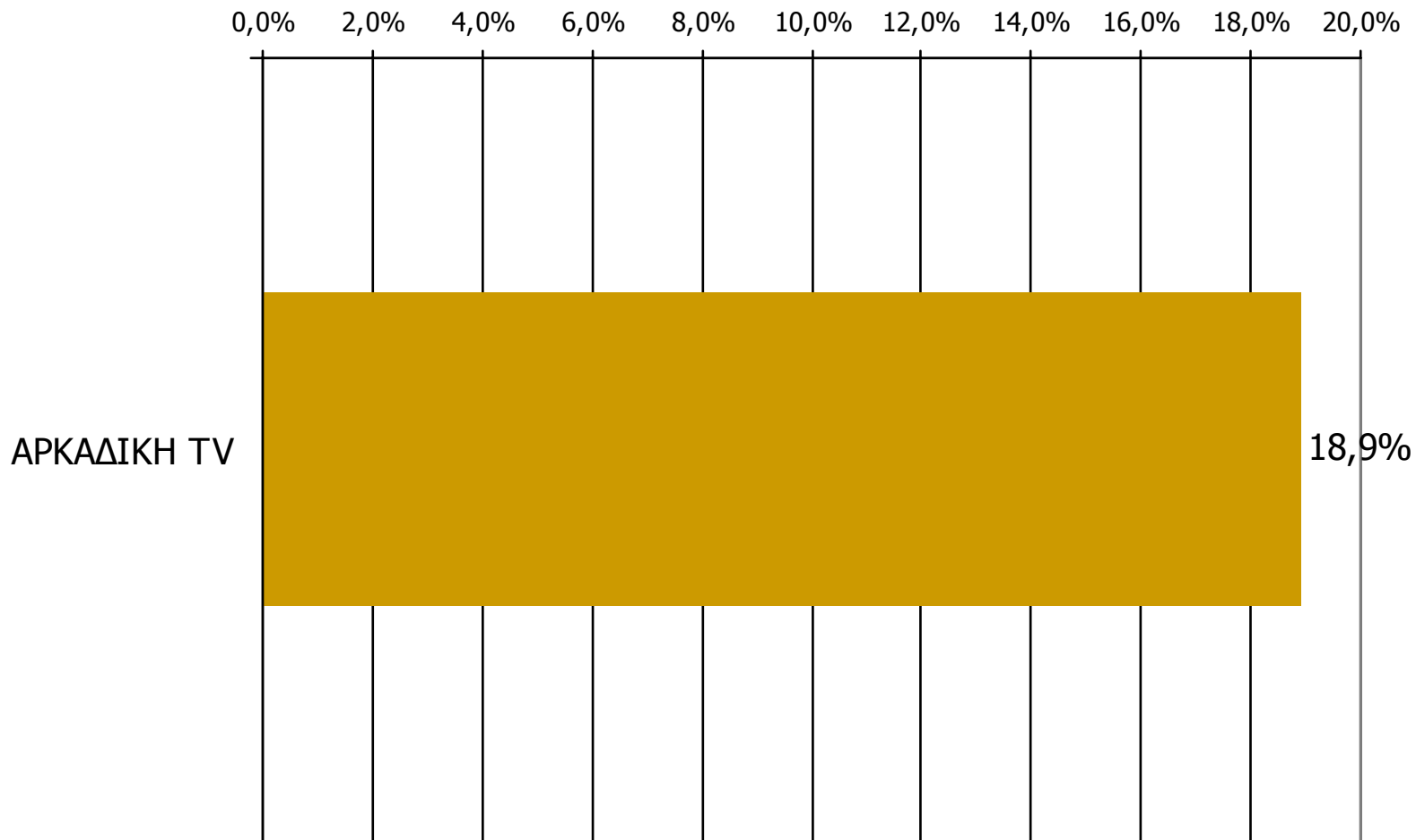
Ποιες ώρες παρακολουθήσατε τον τηλεοπτικό σταθμό...



Βάση = Σύνολο ερωτηθέντων (N=650)

Μέση κάλυψη χρονικών ζωνών της ημέρας τοπικών τηλεοπτικών σταθμών Νομού Αρκαδίας 20:00-23:59

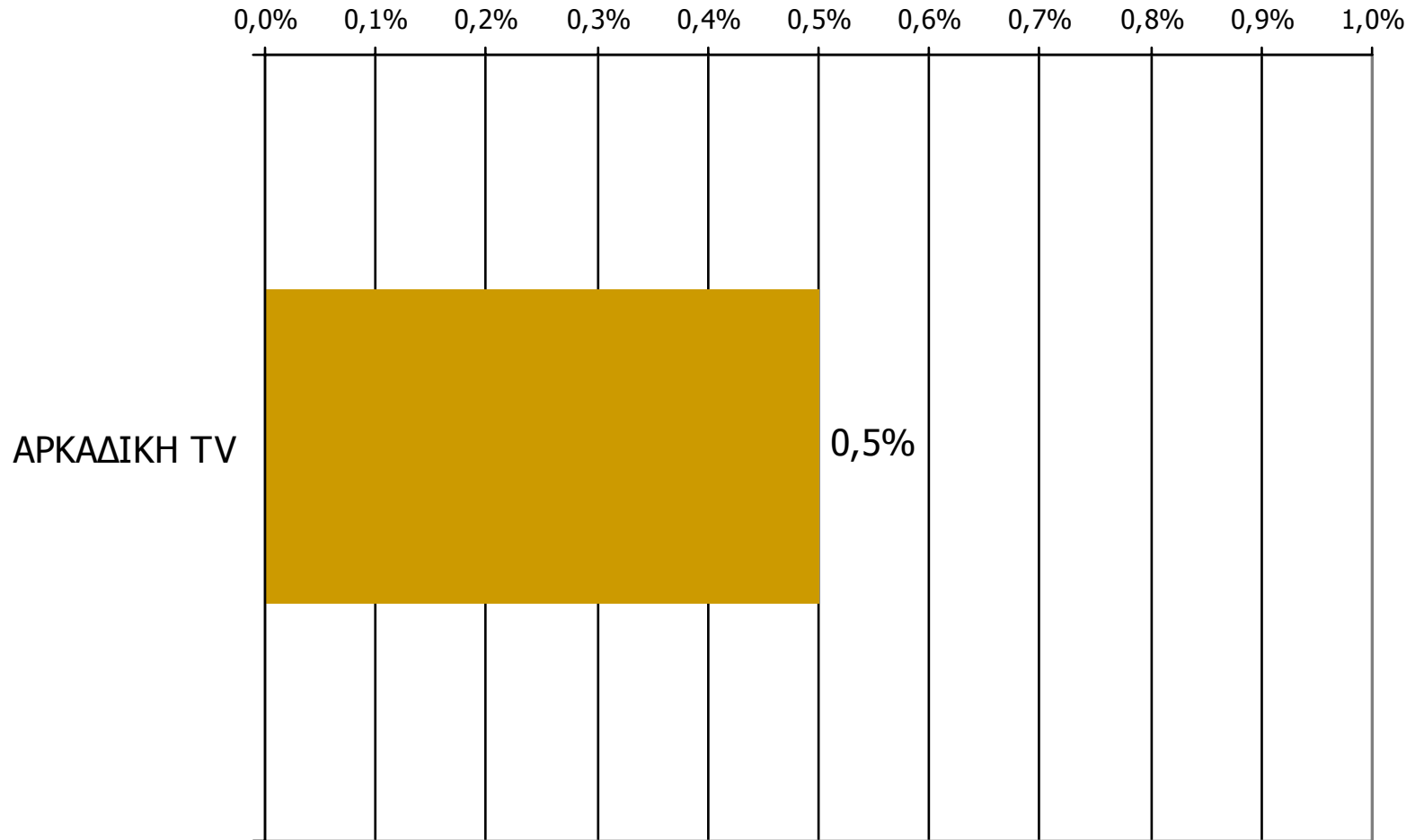
Ποιες ώρες παρακολουθήσατε τον τηλεοπτικό σταθμό...



Βάση = Σύνολο ερωτηθέντων (N=650)

Μέση κάλυψη χρονικών ζωνών της ημέρας τοπικών τηλεοπτικών σταθμών Νομού Αρκαδίας 00:00-05:59

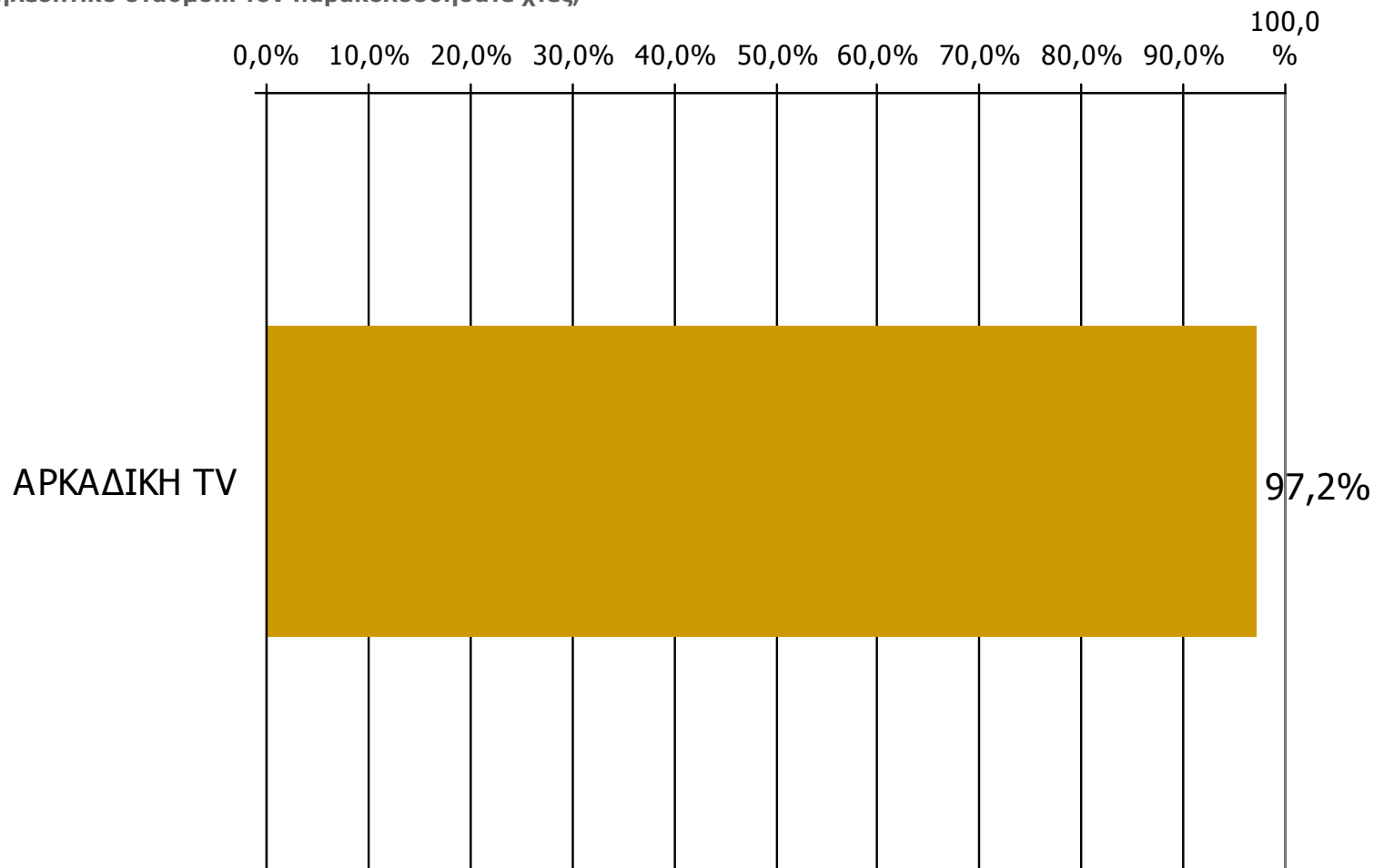
Ποιες ώρες παρακολουθήσατε τον τηλεοπτικό σταθμό...



Βάση = Σύνολο ερωτηθέντων (N=650)

Μέση ημερήσια κάλυψη τοπικών τηλεοπτικών σταθμών Νομού Αρκαδίας (Στο σύνολο των τηλεθεατών - χθες)

Τον τηλεοπτικό σταθμό... τον παρακολουθήσατε χτες;



Βάση = Τηλεθεατές τοπικών τηλεοπτικών σταθμών (χθες) N=141

Παρατήρηση για τον Τ/Σ «AG TV»

Ο Τ/Σ «AG TV» συμπεριλήφθηκε στο ερωτηματολόγιο της έρευνας που διεξήχθη στο νομό Αρκαδίας, επειδή υπήρχε στην σχετική λίστα του ΕΣΡ. Λόγω όμως εμφάνισης χαμηλού ποσοστού τηλεθέασης (στα όρια του στατιστικού λάθους) και σχετικών πληροφοριών περί μη εκπομπής σήματος, η επιτροπή παρακολούθησης και παραλαβής του έργου έθεσε ερώτηση στην Γ.Γ.Ε - Γ.Γ.Ε, αναφορικά με την καταγραφή ή μη εκπομπής σήματος από τον συγκεκριμένο σταθμό.

Τόσο το ΕΣΡ όσο και η ΕΕΤΤ, σε σχετικό ερώτημα της διεύθυνσης εποπτείας ΜΜΕ, της Γ.Γ.Ε - Γ.Γ.Ε απάντησαν εγγράφως ότι δεν έχει καταγραφεί η εκπομπή σήματος από τον εν λόγω σταθμό.

Η απαντήσεις αυτές του ΕΣΡ και της ΕΕΤΤ κοινοποιήθηκαν από την ως άνω επιτροπή στην ανάδοχο κοινοπραξία.

Για το λόγο αυτό ο Τ/Σ «AG TV» δεν εμφανίζεται στα αντίστοιχα γραφικά του νομού Αρκαδίας.

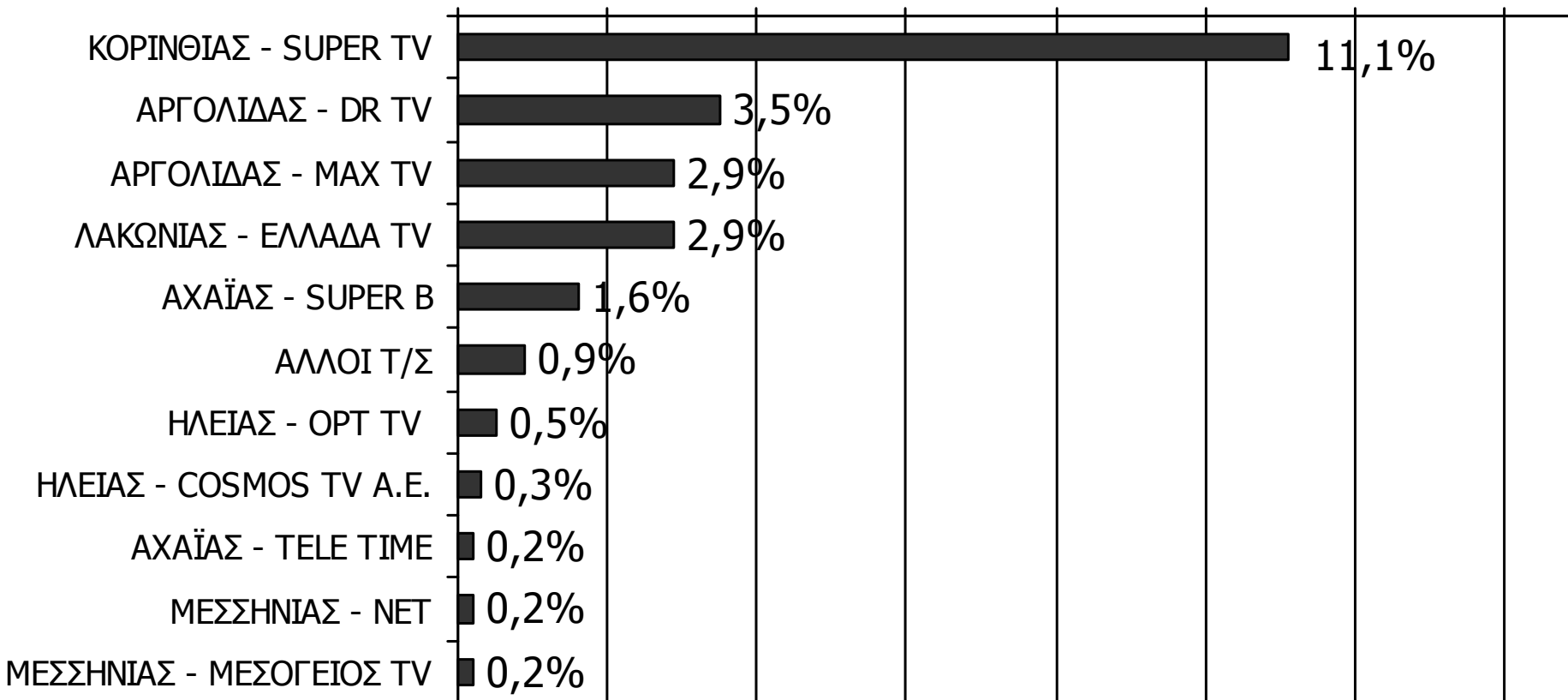
ΤΗΛΕΟΠΤΙΚΟΙ ΣΤΑΘΜΟΙ ΟΜΟΡΩΝ ΝΟΜΩΝ

ΤΗΛΕΘΕΑΣΗ ΤΗΛΕΟΠΤΙΚΩΝ ΣΤΑΘΜΩΝ (λίγα λεπτά την τελευταία εβδομάδα)

Γενικά χθες παρακολουθήσατε άλλους τοπικούς τηλεοπτικούς σταθμούς που εκπέμπουν στο νομό σας; Αν ναι, ποιους;

(Δεν παρακολούθησαν: 81,0%)

0,0% 2,0% 4,0% 6,0% 8,0% 10,0% 12,0% 14,0%



Βάση = Σύνολο ερωτηθέντων (N=650)