

---

**«ΔΙΕΞΑΓΩΓΗ ΤΗΛΕΦΩΝΙΚΩΝ ΕΡΕΥΝΩΝ ΓΙΑ ΤΗΝ  
ΑΝΑΓΝΩΣΙΜΟΤΗΤΑ ΤΩΝ ΠΕΡΙΦΕΡΕΙΑΚΩΝ ΕΦΗΜΕΡΙΔΩΝ  
ΚΑΘΩΣ ΚΑΙ ΓΙΑ ΤΗ ΘΕΑΜΑΤΙΚΟΤΗΤΑ & ΑΚΡΟΑΜΑΤΙΚΟΤΗΤΑ  
ΤΩΝ ΤΗΛΕΟΠΤΙΚΩΝ & ΡΑΔΙΟΦΩΝΙΚΩΝ ΣΤΑΘΜΩΝ  
ΑΝΤΙΣΤΟΙΧΑ ΤΗΣ ΠΕΡΙΦΕΡΕΙΑΣ»**

---

**ΝΟΜΟΣ ΑΧΑΪΑΣ**

# Ταυτότητα της έρευνας

**Νομός : Αχαΐας**

**Δείγμα : 1000**

**Ημερομηνίες διεξαγωγής : 16/04/2007 – 29/04/2007**

**Τύπος έρευνας :** Τηλεφωνική έρευνα με τη χρήση του ειδικού συστήματος τηλεφωνικών Συνεντεύξεων. Το δείγμα των περιοχών κατανέμεται στο Νομό λαμβάνοντας υπ' όψη πλήρως την αναλογική αντιπροσωπευτικότητα ως προς την αστικότητα και τα πληθυσμιακά χαρακτηριστικά. Ως προς το φύλο και την ηλικία τηρούνται ποσοστώσεις με βάση τα στοιχεία της απογραφής από την ΕΣΥΕ.

**ΣΤΑΤΙΣΤΙΚΗ ΜΕΘΟΔΟΣ :** Ακολουθήθηκε η διαδικασία της τυχαίας επιλογής τηλεφωνικών αριθμών- (random dialing).

**ΜΕΘΟΔΟΛΟΓΙΚΕΣ ΕΠΙΣΗΜΑΝΣΕΙΣ :** Η έρευνα διεξήχθη σύμφωνα με τους κανόνες δεοντολογίας που ορίζουν ο ΣΕΔΕΑ, η WAPOR & η ESOMAR, μέλος των οποίων είναι οι τρεις εταιρείες που συνιστούν την Κοινοπραξία.

**Δειγματοληψία :** Στρωματοποιημένη, με τη χρήση δομημένου ερωτηματολογίου

**Πληθυσμός 15 + Νομού Αχαΐας : 267.760 άτομα**

**Φύλο : Άνδρες (49,7%) – Γυναίκες (50,3%)**

**Ηλικία : 15+**

**Σταθμίσεις : Φύλο, Ηλικία, Περιοχή κατοικίας, σύμφωνα με ΕΣΥΕ (απογραφή 2001)**

**Μέγιστο στατιστικό σφάλμα : 3,1%**

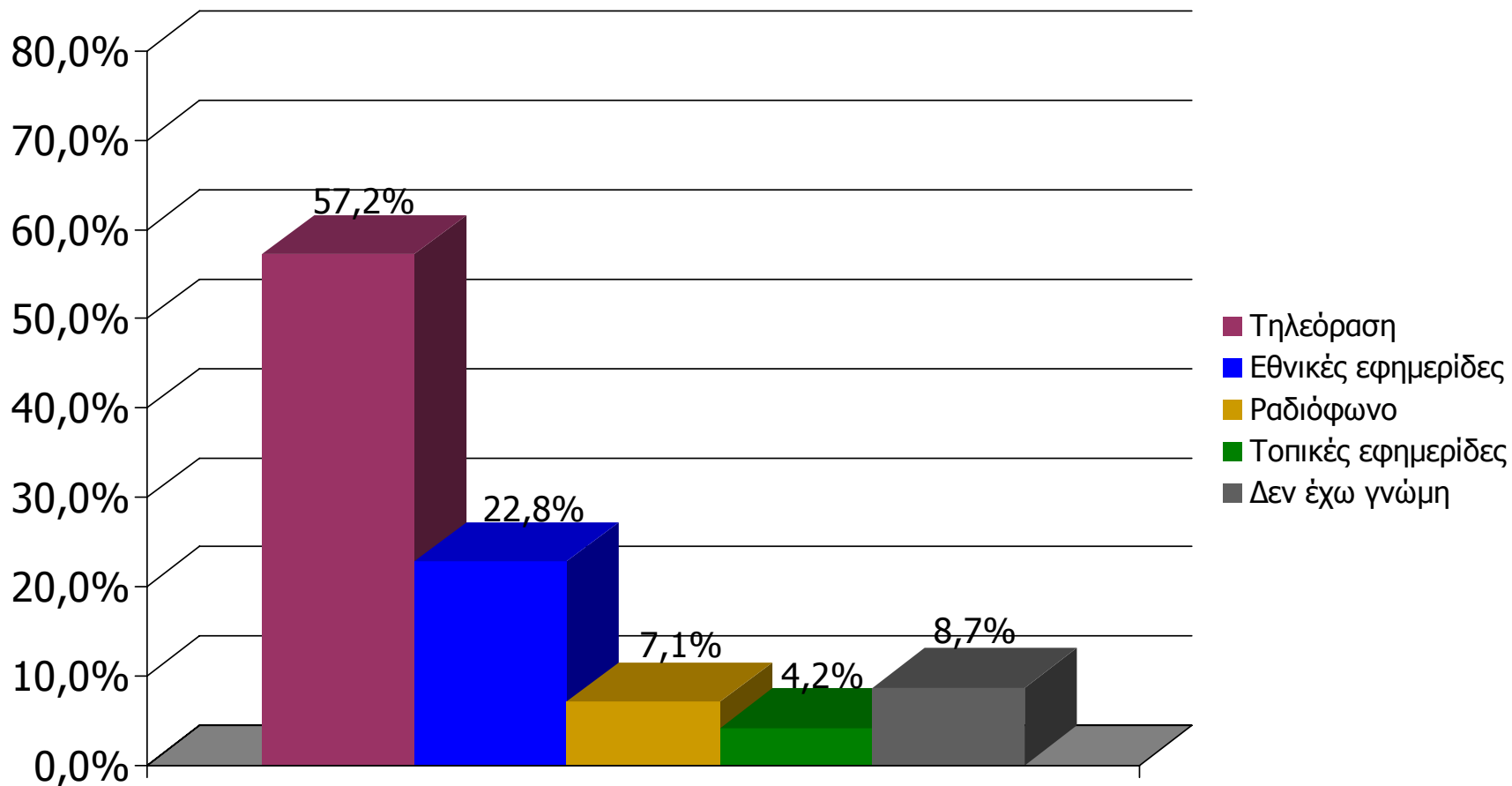
**Ελάχιστη βάση ανάλυσης : 60**

**Συνολικός αριθμός απασχολούμενων ερευνητών & ελεγκτών : Ερευνητές : 44, Ελεγκτές : 5**

# Γενική Εμπιστοσύνη σε ΜΜΕ (Νομός Αχαΐας)

Σκεπτόμενοι την ενημέρωσή σας συνολικά, θα σας διαβάσω τέσσερις βασικές πηγές ενημέρωσης και θα ήθελα να τις βάλετε σε σειρά ξεκινώντας από αυτήν που εμπιστεύεστε περισσότερο για την ενημέρωσή σας σε πολιτικά και διεθνή θέματα και καταλήγοντας σε αυτήν που εμπιστεύεστε λιγότερο.

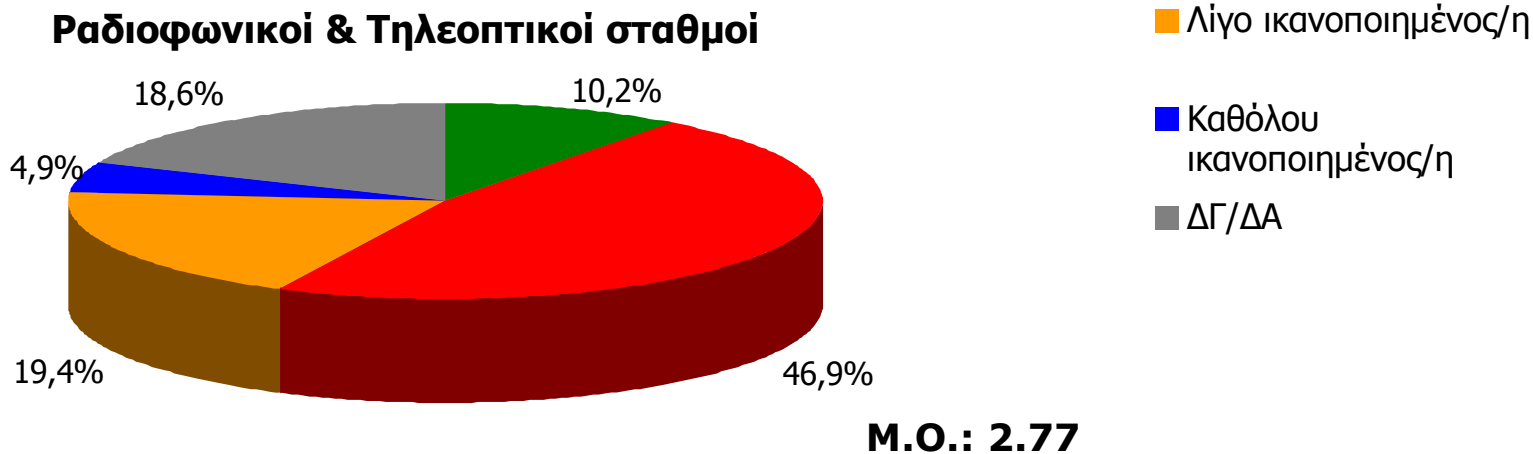
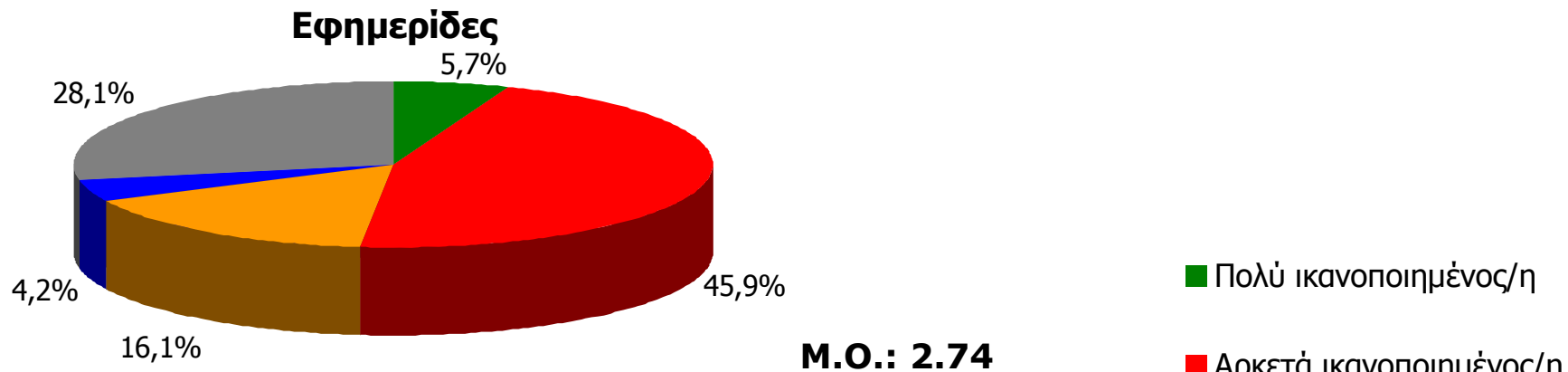
## ΠΡΩΤΕΣ ΑΝΑΦΟΡΕΣ



Βάση = Σύνολο ερωτηθέντων (N=1000)

# Γενική ικανοποίηση από ποιότητα ενημέρωσης ΜΜΕ Νομού Αχαΐας [1]

Γενικά πόσο ικανοποιημένος/η αισθάνεστε από την ποιότητα της ενημέρωσης που παρέχουν οι εφημερίδες και οι Ραδιοφωνικοί & Τηλεοπτικοί σταθμοί του Νομού;

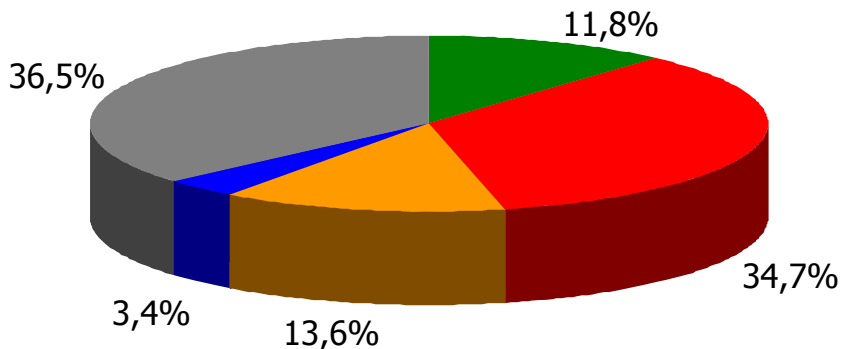


Βάση = Σύνολο ερωτηθέντων (N=1000)

# Γενική ικανοποίηση από ποιότητα ενημέρωσης ΜΜΕ Νομού Αχαΐας [2]

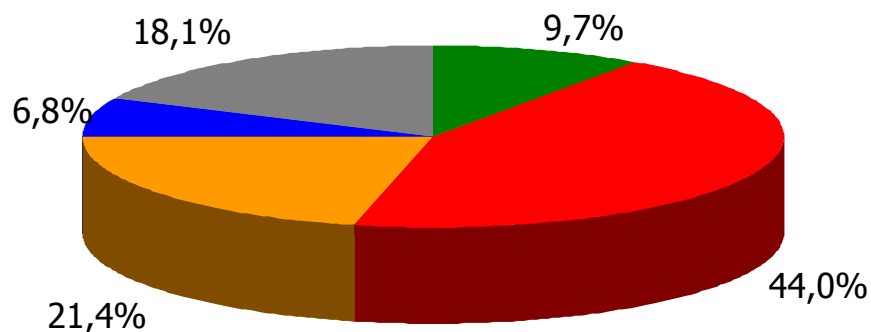
Γενικά πόσο ικανοποιημένος/η αισθάνεστε από την ποιότητα της ενημέρωσης που παρέχουν οι Ραδιοφωνικοί και Τηλεοπτικοί σταθμοί του Νομού;

## Ραδιοφωνικοί σταθμοί



**Μ.Ο.: 2.86**

## Τηλεοπτικοί σταθμοί



**Μ.Ο.: 2.69**

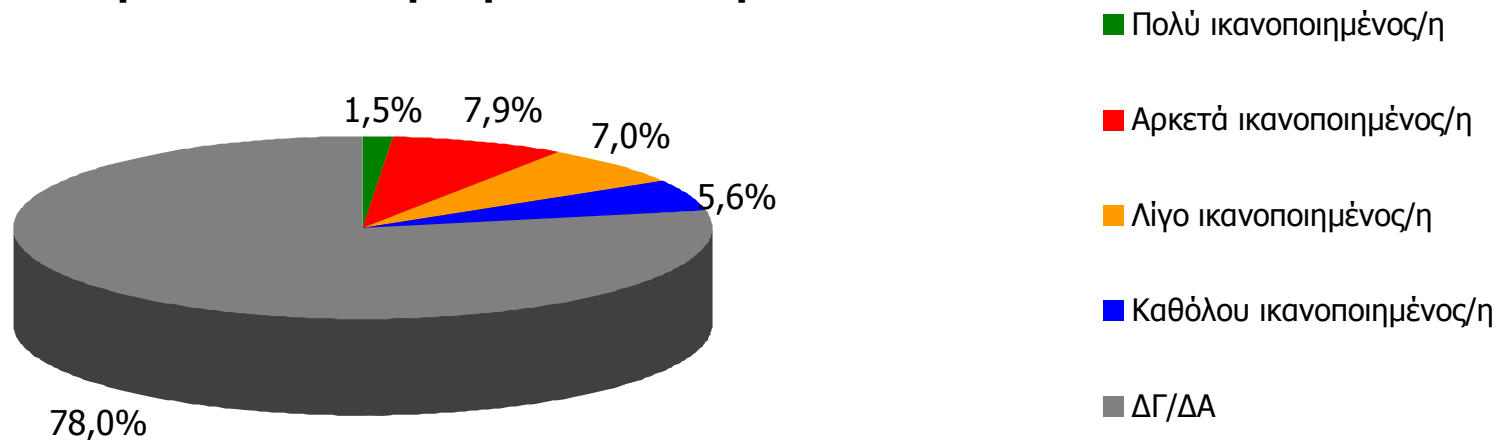
- Πολύ ικανοποιημένος/η
- Αρκετά ικανοποιημένος/η
- Λίγο ικανοποιημένος/η
- Καθόλου ικανοποιημένος/η
- ΔΓ/ΔΑ

Βάση = Σύνολο ερωτηθέντων (N=1000)

# Γενική ικανοποίηση από ποιότητα ενημέρωσης Τ/Σ Γειτονικών Νομών [3]

Γενικά πόσο ικανοποιημένος/η αισθάνεστε από την ποιότητα της ενημέρωσης που παρέχουν οι Τηλεοπτικοί σταθμοί που εκπέμπουν από γειτονικούς νομούς;

## Τηλεοπτικοί σταθμοί γειτονικών νομών



**Μ.Ο.: 2.24**

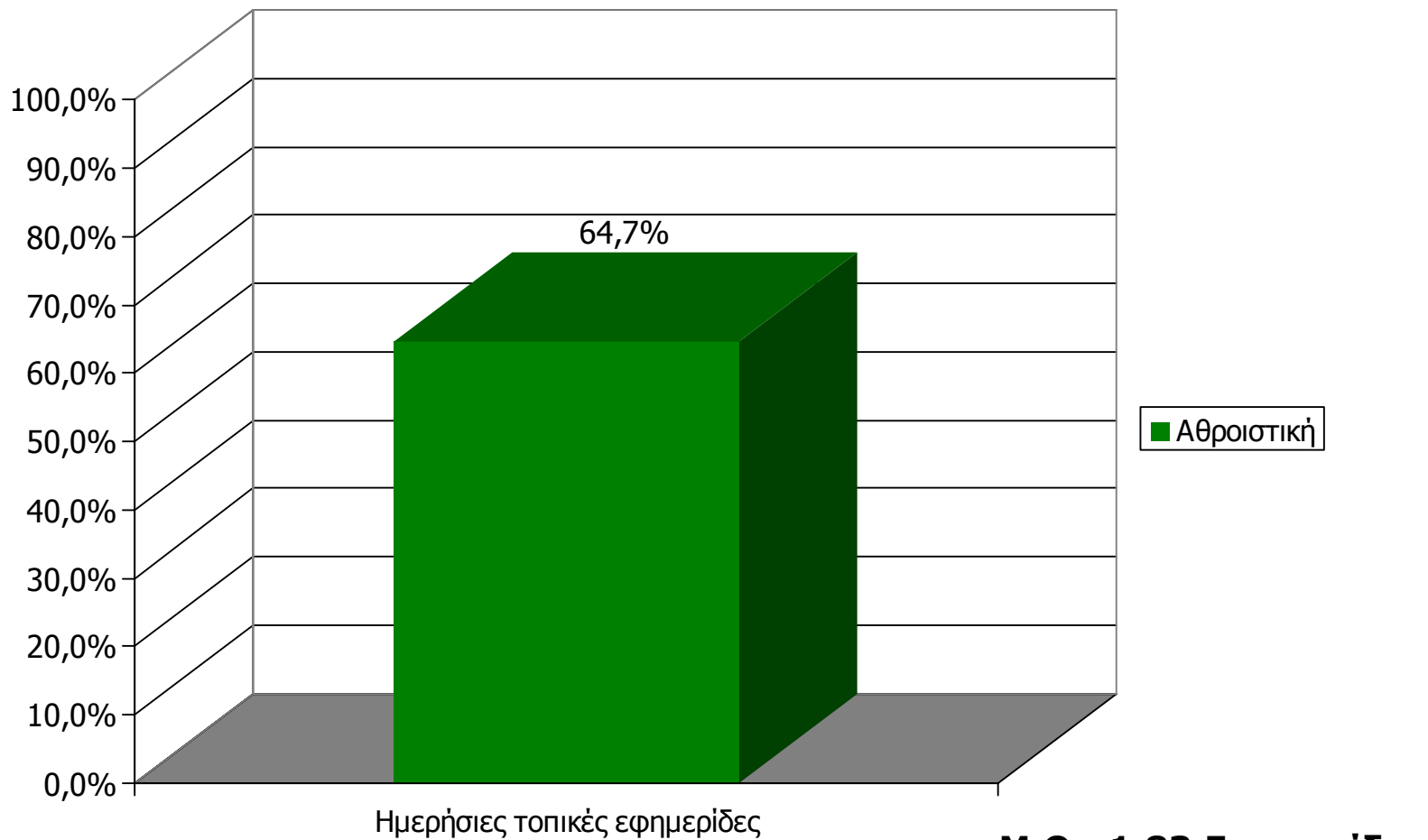
Βάση = Σύνολο ερωτηθέντων (N=1000)

---

## ΗΜΕΡΗΣΙΕΣ ΕΦΗΜΕΡΙΔΕΣ ΝΟΜΟΥ ΑΧΑΪΑΣ

---

# Αθροιστική αναγνωσιμότητα τριμήνου ημερήσιου τοπικού τύπου (έστω 2' το τελευταίο τρίμηνο) Νομού Αχαΐας

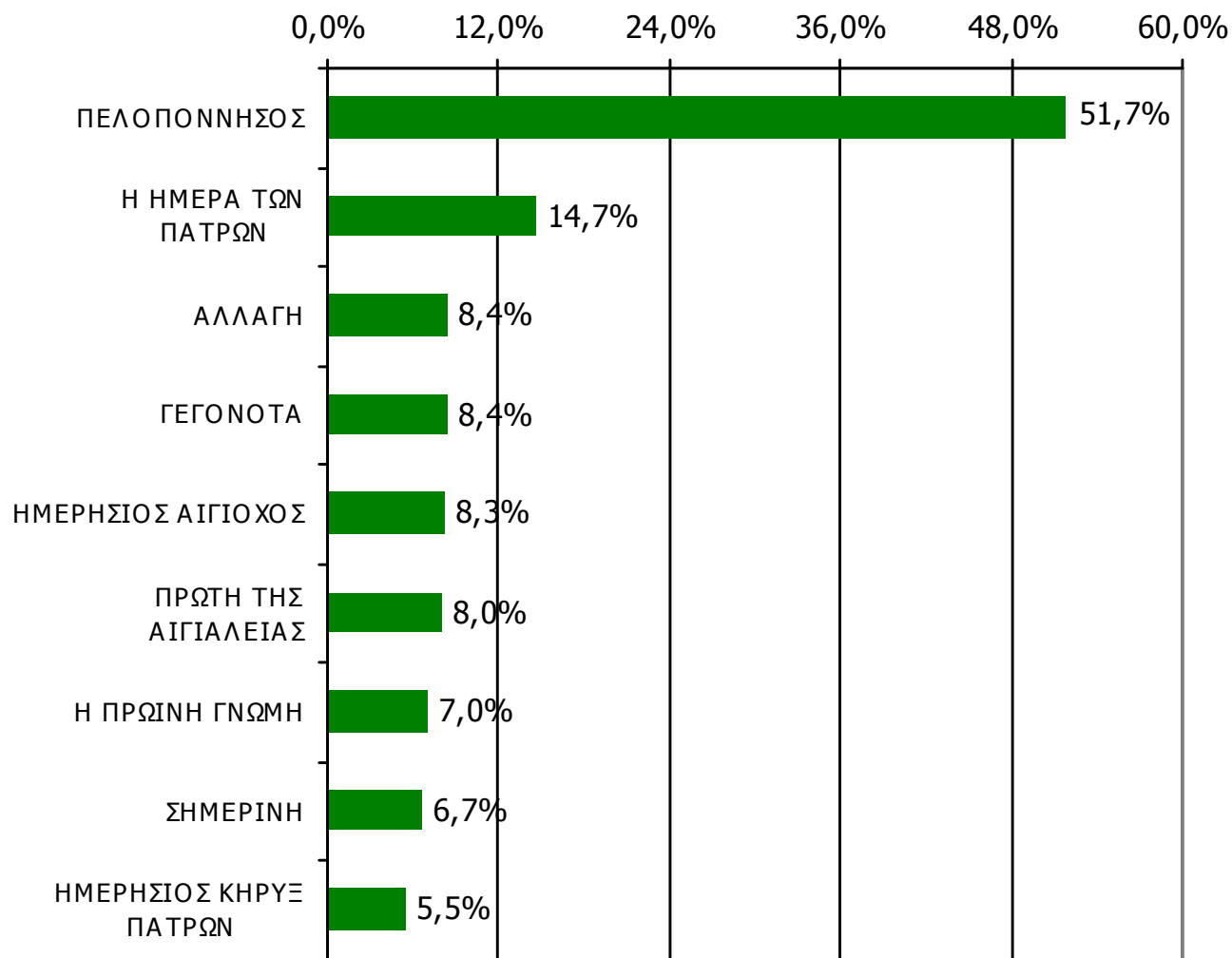


Βάση = Σύνολο ερωτηθέντων (N=1000)

Μ.Ο.: 1.83 Εφημερίδες

# Αθροιστική αναγνωσιμότητα τριμήνου ημερήσιου τοπικού τύπου (έστω 2' το τελευταίο τρίμηνο) Νομού Αχαΐας

Θα σας διαβάσω μια σειρά από καθημερινές τοπικές εφημερίδες που εκδίδονται στο νομό σας και θέλω να μου πείτε για κάθε μία από αυτές, αν την έχετε διαβάσει ή ξεφυλλίσει για τουλάχιστον 2' το τελευταίο τρίμηνο



Βάση = Σύνολο ερωτηθέντων (N=1000)

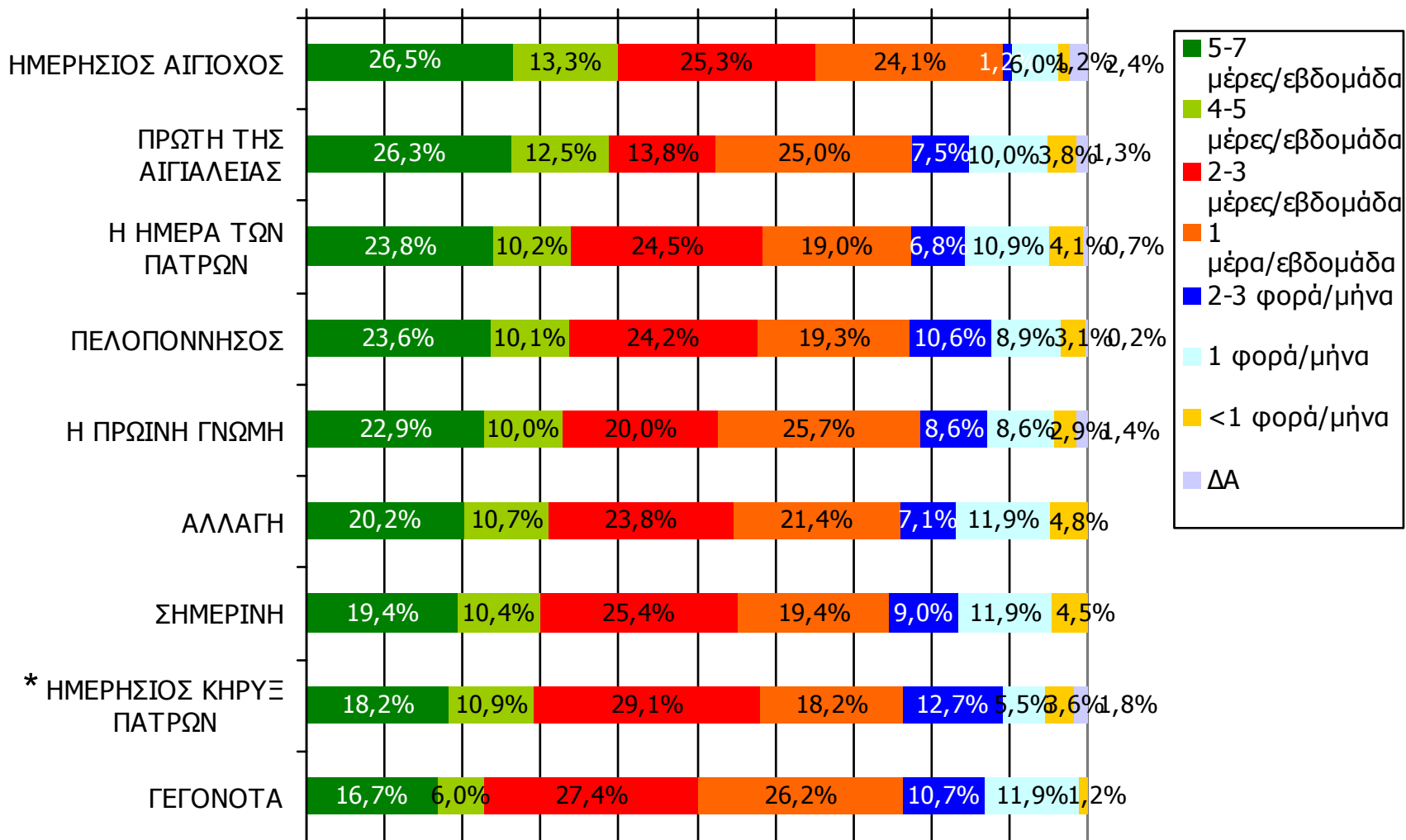
**Αθροιστική αναγνωσιμότητα τριμήνου ημερήσιου τοπικού τύπου  
(έστω 2' το τελευταίο τρίμηνο) Νομού Αχαΐας  
Προβολές στον πληθυσμό 15 ετών και άνω**

Πληθυσμός Νομού Αχαΐας, 15 ετών και άνω: 267.760 άτομα	Προβολή στον πληθυσμό 15 ετών και άνω	95% Διάστημα Εμπιστοσύνης	
		Κάτω φράγμα	Άνω φράγμα
<b>ΠΕΛΟΠΟΝΝΗΣΟΣ</b>	138.000	130.000	147.000
<b>Η ΗΜΕΡΑ ΤΩΝ ΠΑΤΡΩΝ</b>	39.000	33.000	45.000
<b>ΑΛΛΑΓΗ</b>	22.000	18.000	27.000
<b>ΓΕΓΟΝΟΤΑ</b>	22.000	18.000	27.000
<b>ΗΜΕΡΗΣΙΟΣ ΑΙΓΙΟΧΟΣ</b>	22.000	18.000	27.000
<b>ΠΡΩΤΗ ΤΗΣ ΑΙΓΙΑΛΕΙΑΣ</b>	21.000	17.000	26.000
<b>Η ΠΡΩΙΝΗ ΓΝΩΜΗ</b>	19.000	15.000	23.000
<b>ΣΗΜΕΡΙΝΗ</b>	18.000	14.000	22.000
<b>ΗΜΕΡΗΣΙΟΣ ΚΗΡΥΞ ΠΑΤΡΩΝ</b>	15.000	11.000	19.000

# ΣΥΧΝΟΤΗΤΑ ΑΝΑΓΝΩΣΗΣ ΗΜΕΡΗΣΙΩΝ ΕΦΗΜΕΡΙΔΩΝ Νομού Αχαΐας (έστω 2' το τελευταίο τρίμηνο)

Πόσο συχνά διαβάζετε την εφημερίδα...

0% 10% 20% 30% 40% 50% 60% 70% 80% 90% 100%



Βάση = Αναγνώστες (τριμήνου) κάθε τίτλου

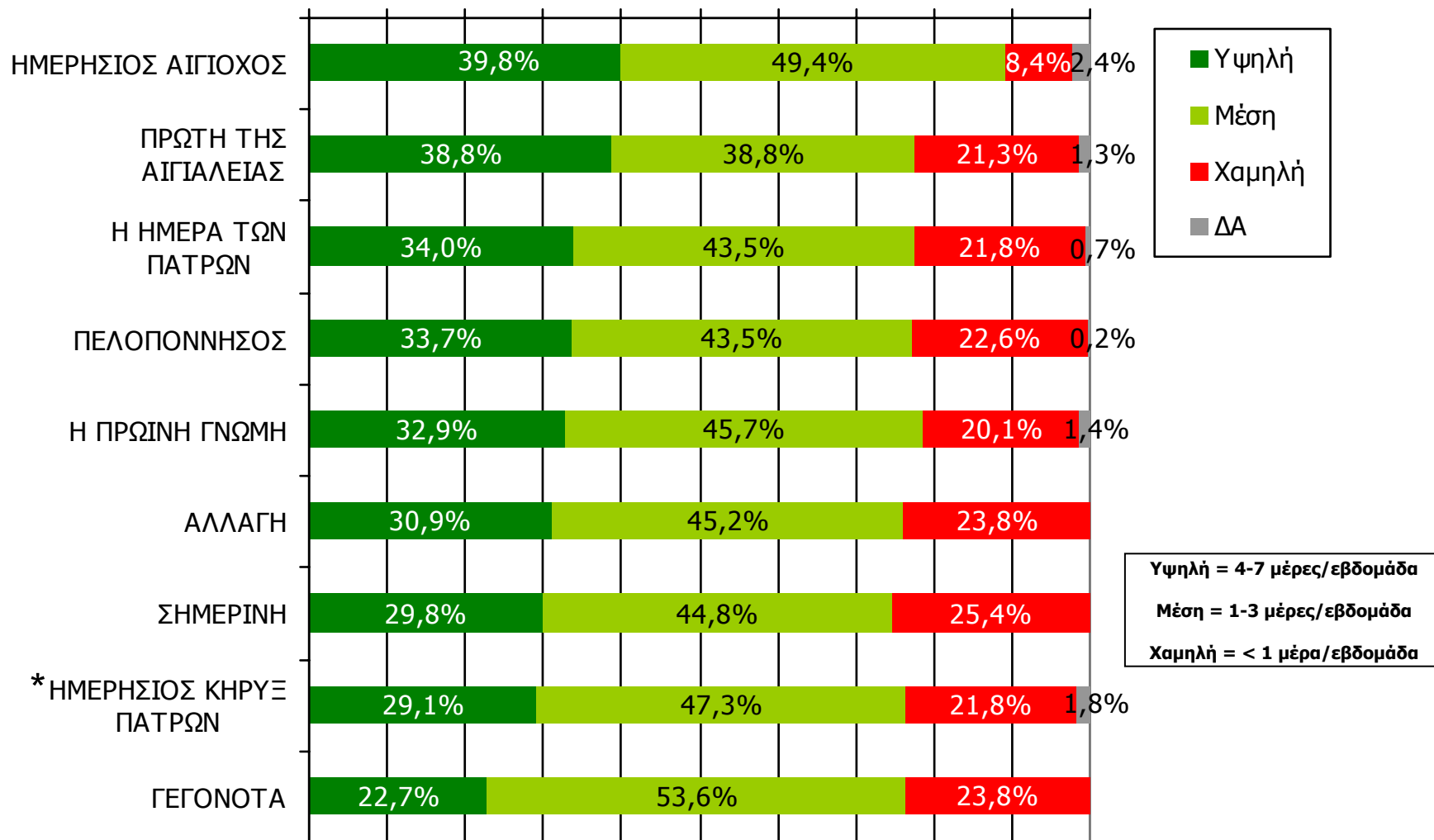
\* Ενδεικτικά στοιχεία – Βάση μικρότερη των 60 ατόμων

# ΣΥΧΝΟΤΗΤΑ ΑΝΑΓΝΩΣΗΣ ΗΜΕΡΗΣΙΩΝ ΕΦΗΜΕΡΙΔΩΝ

## Νομού Αχαΐας (έστω 2' το τελευταίο τρίμηνο)

Πόσο συχνά διαβάζετε την εφημερίδα...

0% 10% 20% 30% 40% 50% 60% 70% 80% 90% 100%

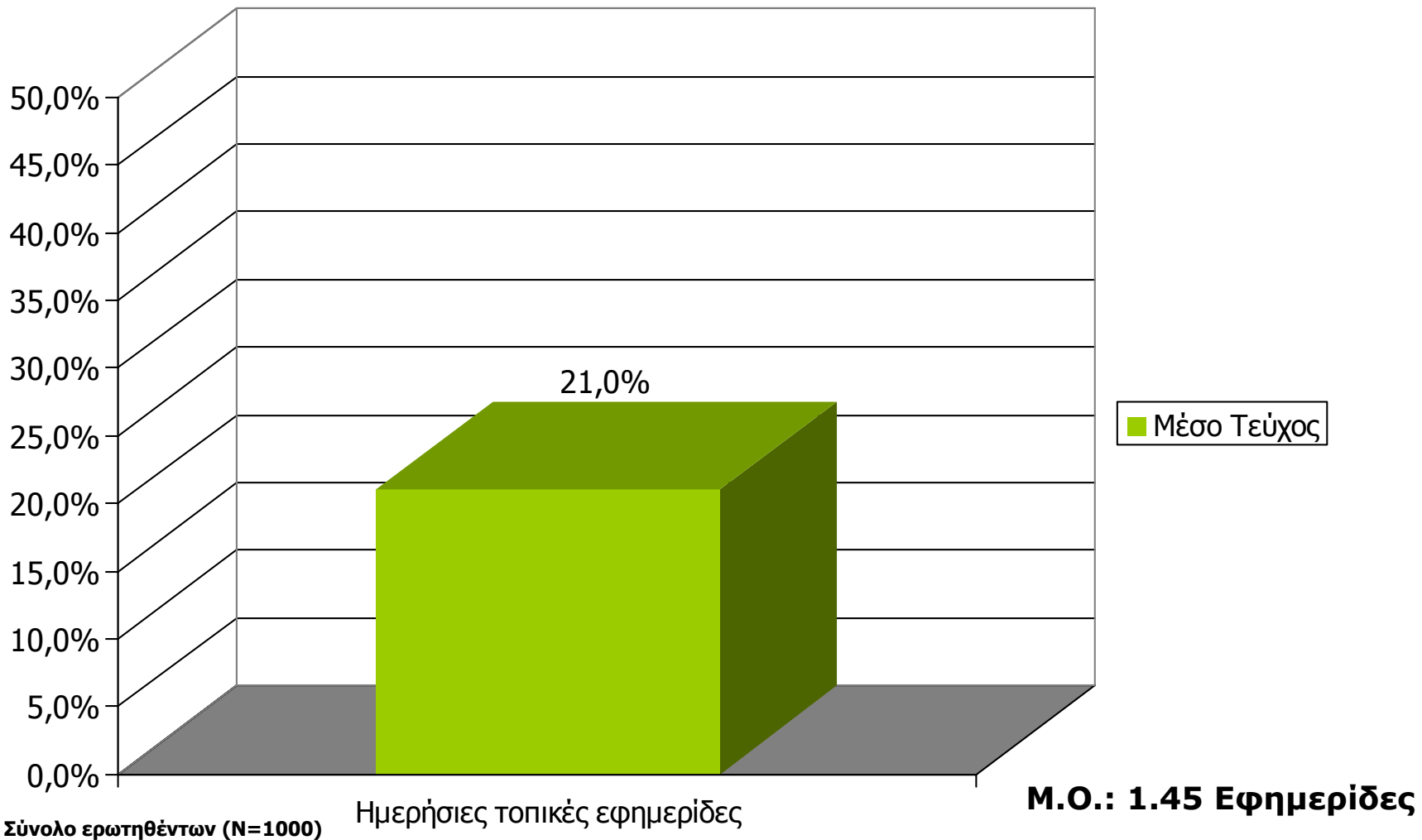


Βάση = Αναγνώστες (τριμήνου) κάθε τίτλου

\* Ενδεικτικά στοιχεία – Βάση μικρότερη των 60 ατόμων

# Αναγνωσιμότητα μέσου τεύχους ημερήσιου τοπικού τύπου Νομού Αχαΐας

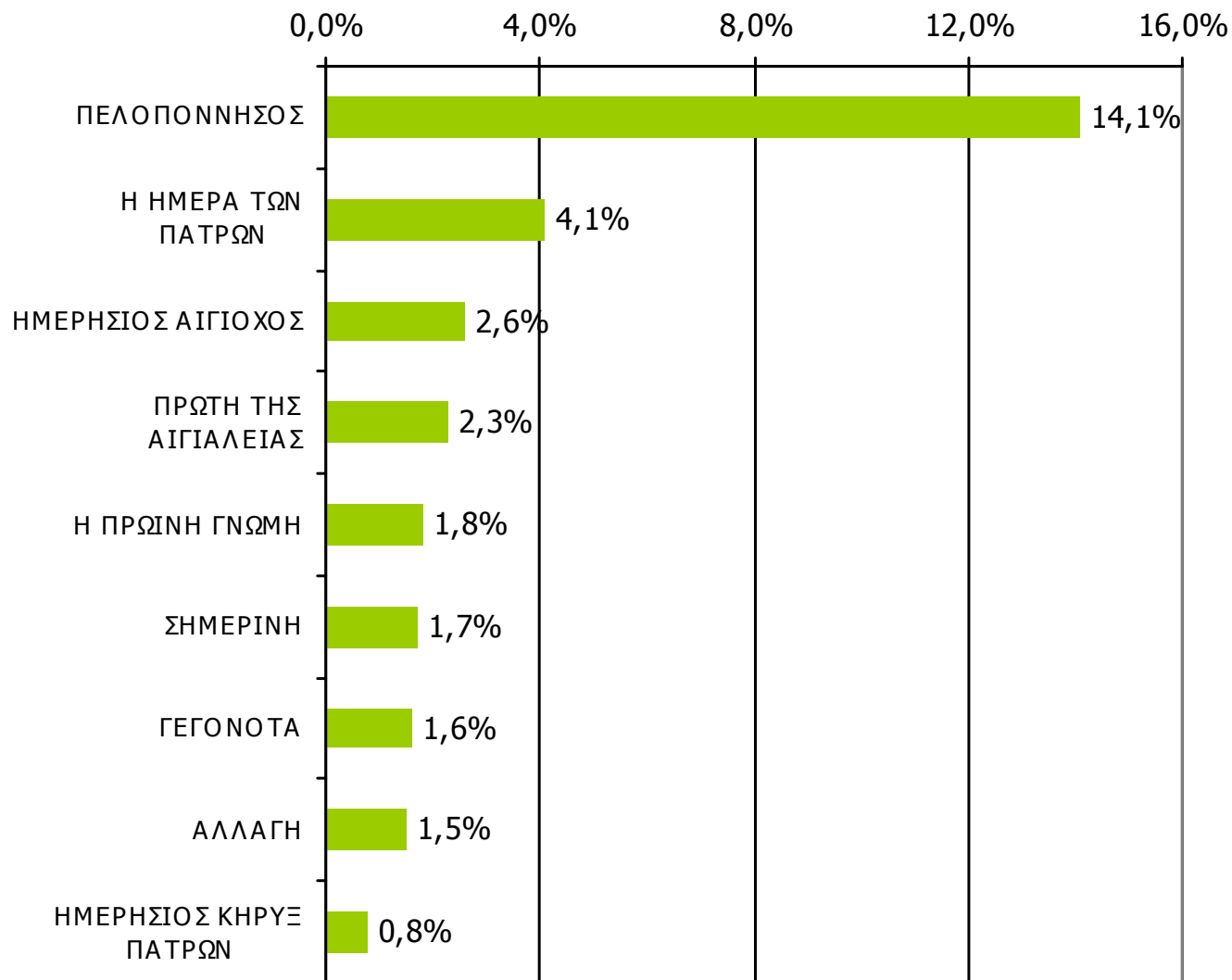
(χθες ή την τελευταία φορά που κυκλοφόρησαν)



Βάση = Σύνολο ερωτηθέντων (N=1000)

# Αναγνωσιμότητα μέσου τεύχους ημερήσιου τοπικού τύπου Νομού Αχαΐας

Πότε την διαβάσατε τελευταία φορά; (Χθες ή την τελευταία φορά που κυκλοφόρησε)



Βάση = Σύνολο ερωτηθέντων (N=1000)

# Αναγνωσιμότητα μέσου τεύχους ημερήσιου τοπικού τύπου Νομού Αχαΐας – Φύλο

Πότε την διαβάσατε τελευταία φορά; (Χθες ή την τελευταία φορά που κυκλοφόρησε)

	ΣΥΝΟΛΟ	ΑΝΔΡΕΣ	ΓΥΝΑΙΚΕΣ
<i>Σύνολο ερωτηθέντων</i>	1000	497	503
<b>ΠΕΛΟΠΟΝΝΗΣΟΣ</b>	14,1%	17,7%	10,5%
<b>Η ΗΜΕΡΑ ΤΩΝ ΠΑΤΡΩΝ</b>	4,1%	6,8%	1,4%
<b>ΗΜΕΡΗΣΙΟΣ ΑΙΓΙΟΧΟΣ</b>	2,6%	2,8%	2,4%
<b>ΠΡΩΤΗ ΤΗΣ ΑΙΓΙΑΛΕΙΑΣ</b>	2,3%	2,6%	2,0%
<b>Η ΠΡΩΙΝΗ ΓΝΩΜΗ</b>	1,8%	2,6%	1,0%
<b>ΣΗΜΕΡΙΝΗ</b>	1,7%	2,4%	1,0%
<b>ΓΕΓΟΝΟΤΑ</b>	1,6%	2,8%	0,4%
<b>ΑΛΛΑΓΗ</b>	1,5%	2,2%	0,8%
<b>ΗΜΕΡΗΣΙΟΣ ΚΗΡΥΞ ΠΑΤΡΩΝ</b>	0,8%	1,4%	0,2%

# Αναγνωσιμότητα μέσου τεύχους ημερήσιου τοπικού τύπου Νομού Αχαΐας – Ηλικία

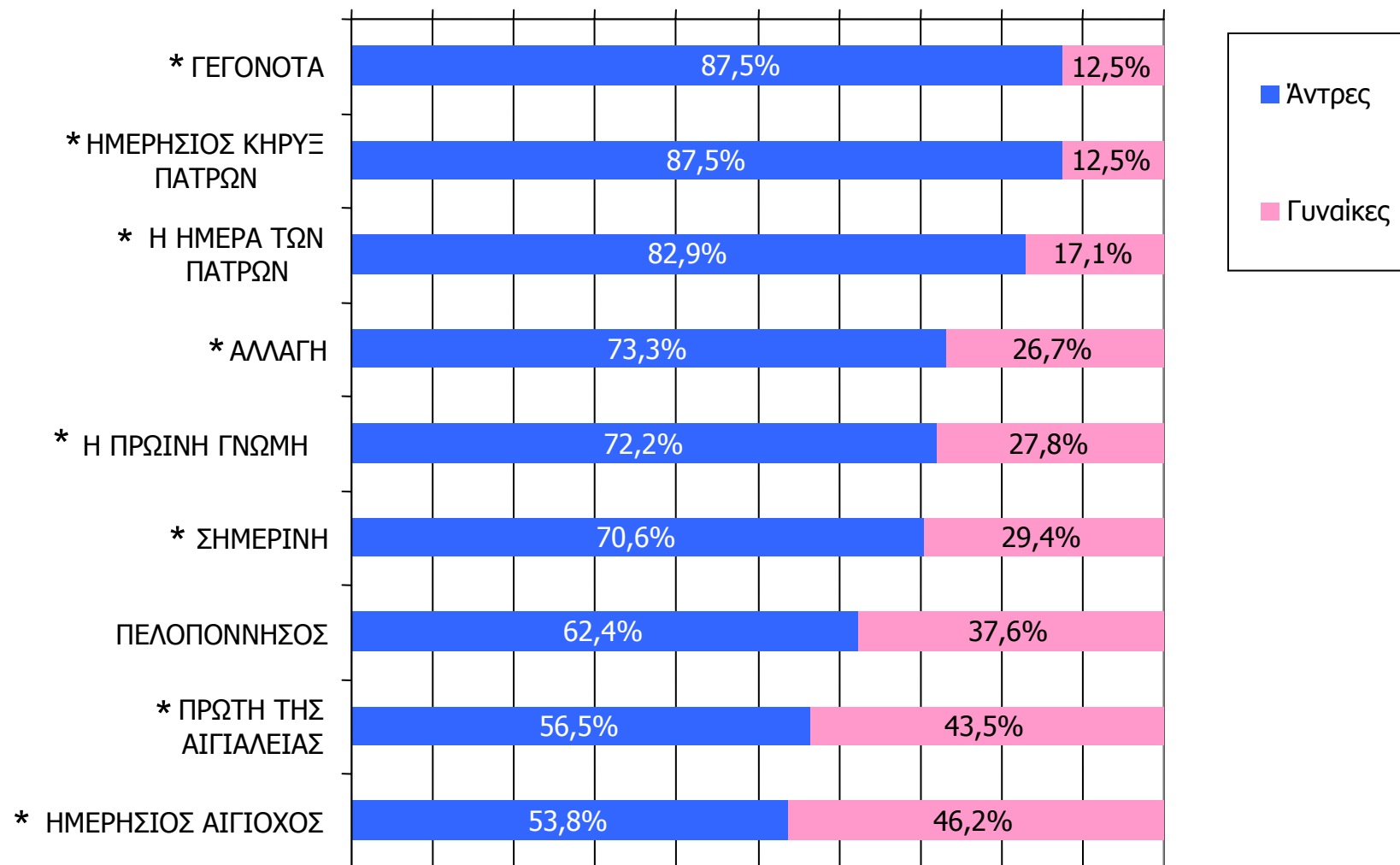
Πότε την διαβάσατε τελευταία φορά; (Χθες ή την τελευταία φορά που κυκλοφόρησε)

	ΣΥΝΟΛΟ	15-34	35-54	55+
<i>Σύνολο ερωτηθέντων</i>	1000	383	312	305
<b>ΠΕΛΟΠΟΝΝΗΣΟΣ</b>	14,1%	13,1%	17,3%	12,1%
<b>Η ΗΜΕΡΑ ΤΩΝ ΠΑΤΡΩΝ</b>	4,1%	2,1%	6,1%	4,6%
<b>ΗΜΕΡΗΣΙΟΣ ΑΙΓΙΟΧΟΣ</b>	2,6%	2,6%	3,5%	1,6%
<b>ΠΡΩΤΗ ΤΗΣ ΑΙΓΙΑΛΕΙΑΣ</b>	2,3%	2,6%	2,2%	2,0%
<b>Η ΠΡΩΙΝΗ ΓΝΩΜΗ</b>	1,8%	0,8%	2,9%	2,0%
<b>ΣΗΜΕΡΙΝΗ</b>	1,7%	0,8%	3,2%	1,3%
<b>ΓΕΓΟΝΟΤΑ</b>	1,6%	0,8%	2,6%	1,6%
<b>ΑΛΛΑΓΗ</b>	1,5%	0,8%	1,9%	2,0%
<b>ΗΜΕΡΗΣΙΟΣ ΚΗΡΥΞ ΠΑΤΡΩΝ</b>	0,8%	0,5%	0,6%	1,3%

# Αναγνωσιμότητα μέσου τεύχους ημερήσιου τοπικού τύπου Νομού Αχαΐας - Φύλο/ Προφίλ

Πότε την διαβάσατε τελευταία φορά; (Χθες ή την τελευταία φορά που κυκλοφόρησε)

0% 10% 20% 30% 40% 50% 60% 70% 80% 90% 100%



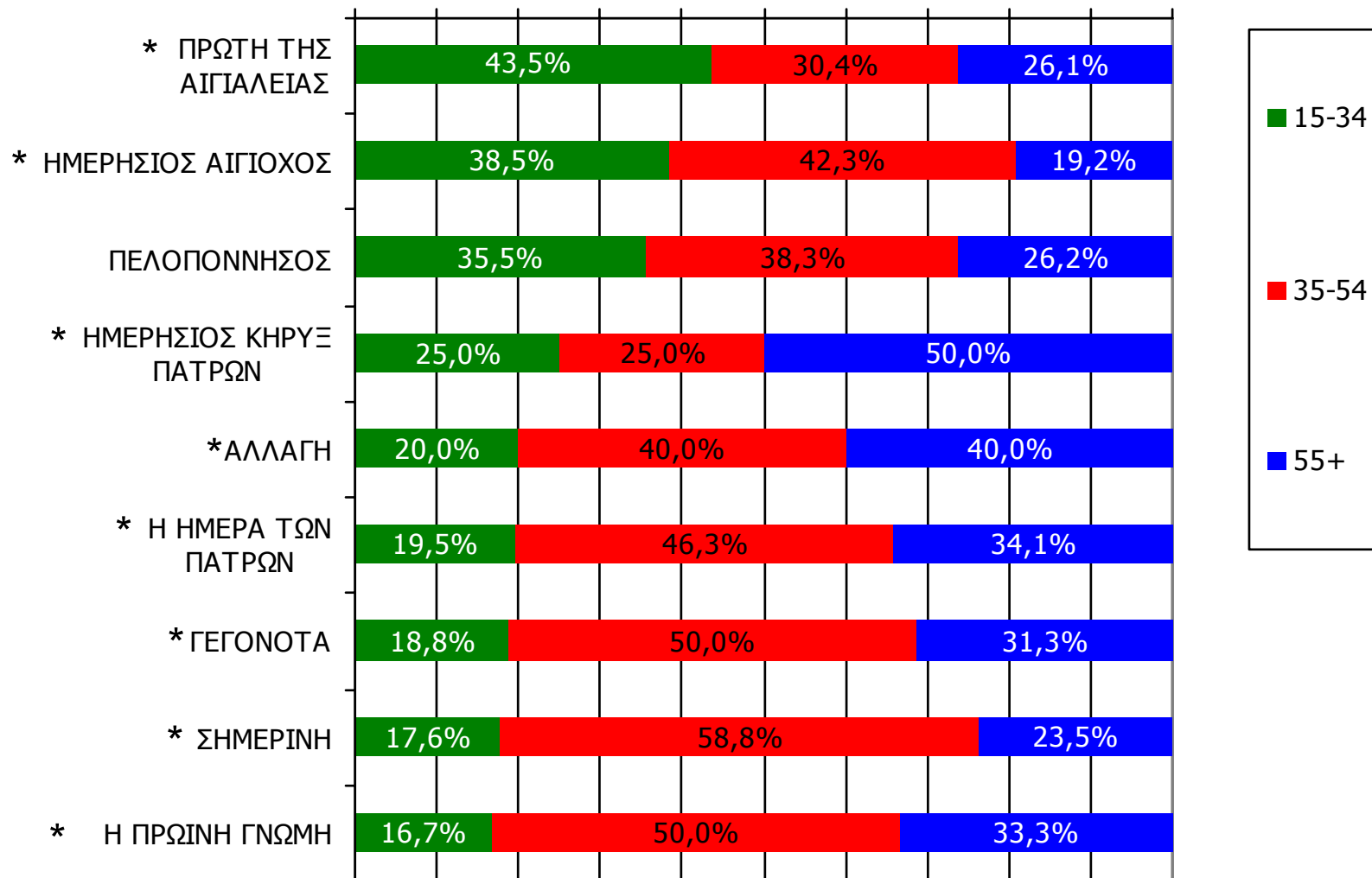
Βάση = Αναγνώστες (μέσου τεύχους) κάθε τίτλου

\* Ενδεικτικά στοιχεία – Βάση μικρότερη των 60 ατόμων

# Αναγνωσιμότητα μέσου τεύχους ημερήσιου τοπικού τύπου Νομού Αχαΐας - Ηλικία/ Προφίλ

Πότε την διαβάσατε τελευταία φορά; (Χθες ή την τελευταία φορά που κυκλοφόρησε)

0% 10% 20% 30% 40% 50% 60% 70% 80% 90% 100%



Βάση = Αναγνώστες (μέσου τεύχους) κάθε τίτλου

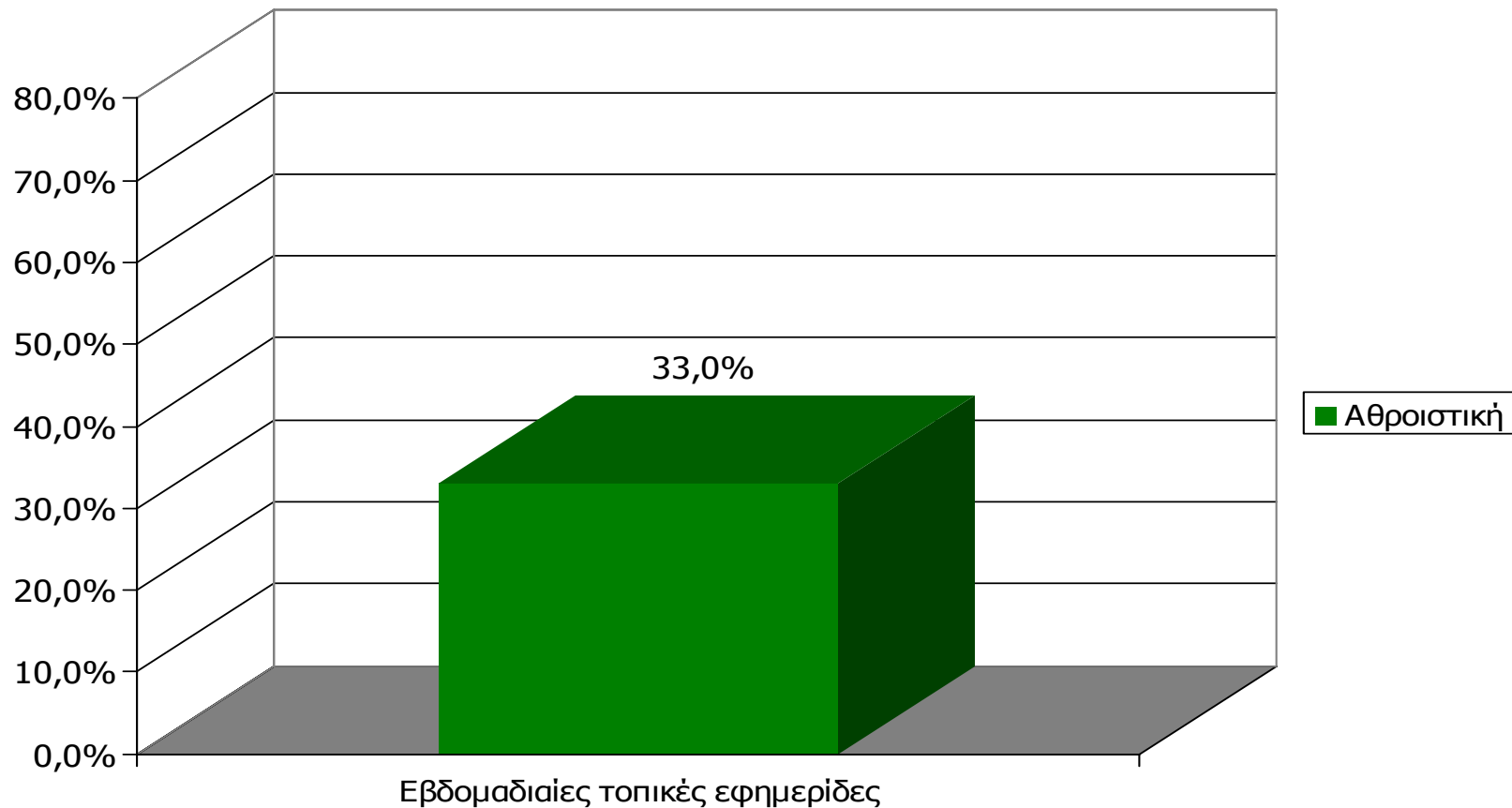
\* Ενδεικτικά στοιχεία – Βάση μικρότερη των 60 ατόμων

---

## **ΕΒΔΟΜΑΔΙΑΙΕΣ ΕΦΗΜΕΡΙΔΕΣ ΝΟΜΟΥ ΑΧΑΪΑΣ**

---

# Αθροιστική αναγνωσιμότητα τριμήνου εβδομαδιαίου τοπικού τύπου Νομού Αχαΐας (έστω 2' το τελευταίο τρίμηνο)

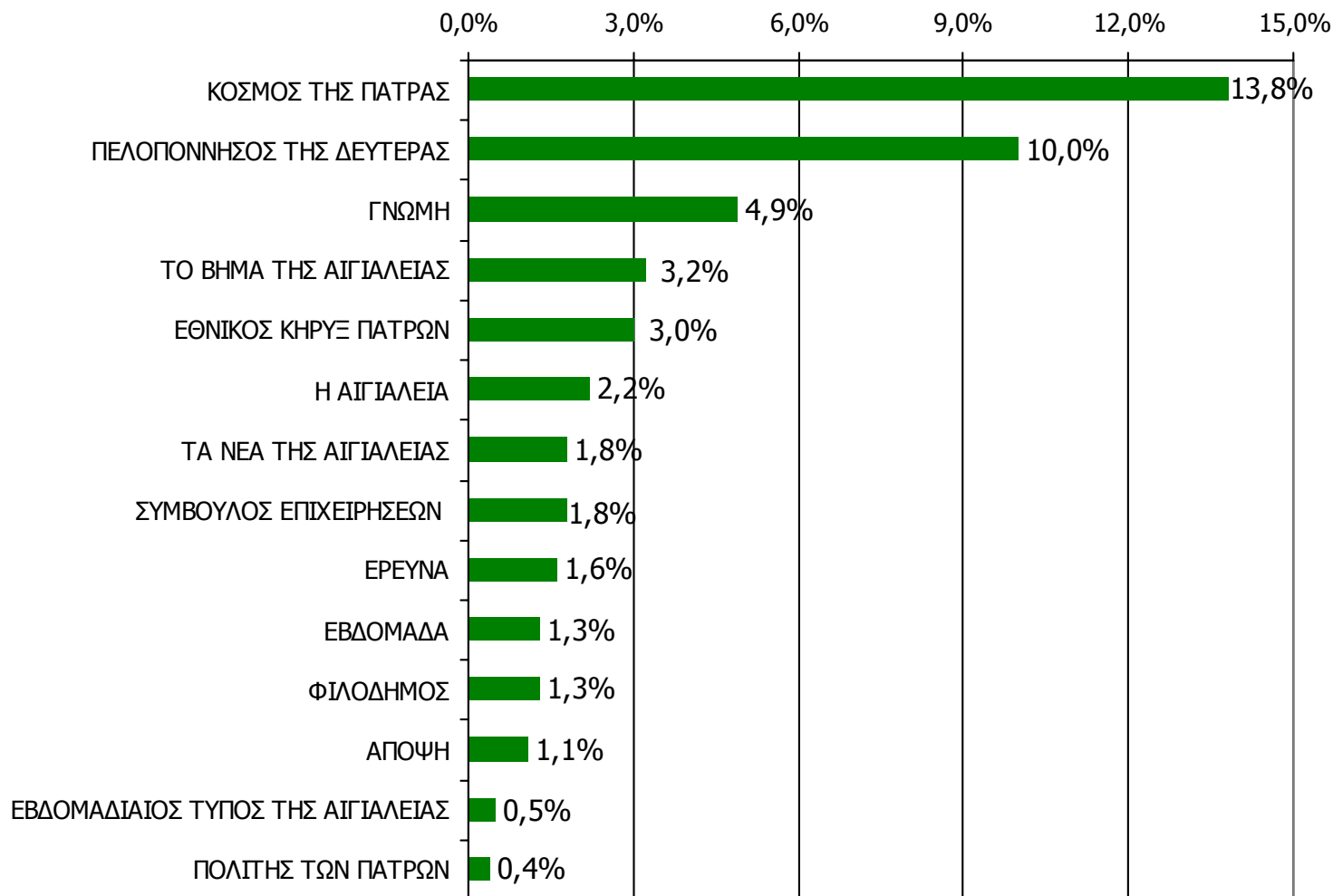


**Μ.Ο.: 1.42 Εφημερίδες**

Βάση = Σύνολο ερωτηθέντων (N=1000)

# Αθροιστική αναγνωσιμότητα τριμήνου εβδομαδιαίου τοπικού τύπου Νομού Αχαΐας (έστω 2' το τελευταίο τρίμηνο)

Θα σας διαβάσω τώρα μια σειρά από εβδομαδιαίες τοπικές εφημερίδες που εκδίδονται στο νομό σας και θέλω να μου πείτε για κάθε μία από αυτές, αν την έχετε διαβάσει ή ξεφυλλίσει για τουλάχιστον 2' το τελευταίο τρίμηνο



Βάση = Σύνολο ερωτηθέντων (N=1000)

## Αθροιστική αναγνωσιμότητα τριμήνου εβδομαδιαίου τοπικού τύπου Νομού Αχαΐας (έστω 2' το τελευταίο τρίμηνο) - 1 Προβολές στον πληθυσμό 15 ετών και άνω

Πληθυσμός Νομού Αχαΐας, 15 ετών και άνω: 267.760 άτομα	Προβολή στον πληθυσμό 15 ετών και άνω	95% Διάστημα Εμπιστοσύνης	
		Κάτω φράγμα	Άνω φράγμα
<b>ΚΟΣΜΟΣ ΤΗΣ ΠΑΤΡΑΣ</b>	37.000	31.000	43.000
<b>ΠΕΛΟΠΟΝΝΗΣΟΣ ΤΗΣ ΔΕΥΤΕΡΑΣ</b>	27.000	22.000	32.000
<b>ΓΝΩΜΗ</b>	13.000	10.000	17.000
<b>ΤΟ ΒΗΜΑ ΤΗΣ ΑΙΓΙΑΛΕΙΑΣ</b>	9.000	6.000	11.000
<b>ΕΘΝΙΚΟΣ ΚΗΡΥΞ ΠΑΤΡΩΝ</b>	8.000	5.000	11.000
<b>Η ΑΙΓΙΑΛΕΙΑ</b>	6.000	3.000	8.000
<b>ΤΑ ΝΕΑ ΤΗΣ ΑΙΓΙΑΛΕΙΑΣ</b>	5.000	3.000	7.000

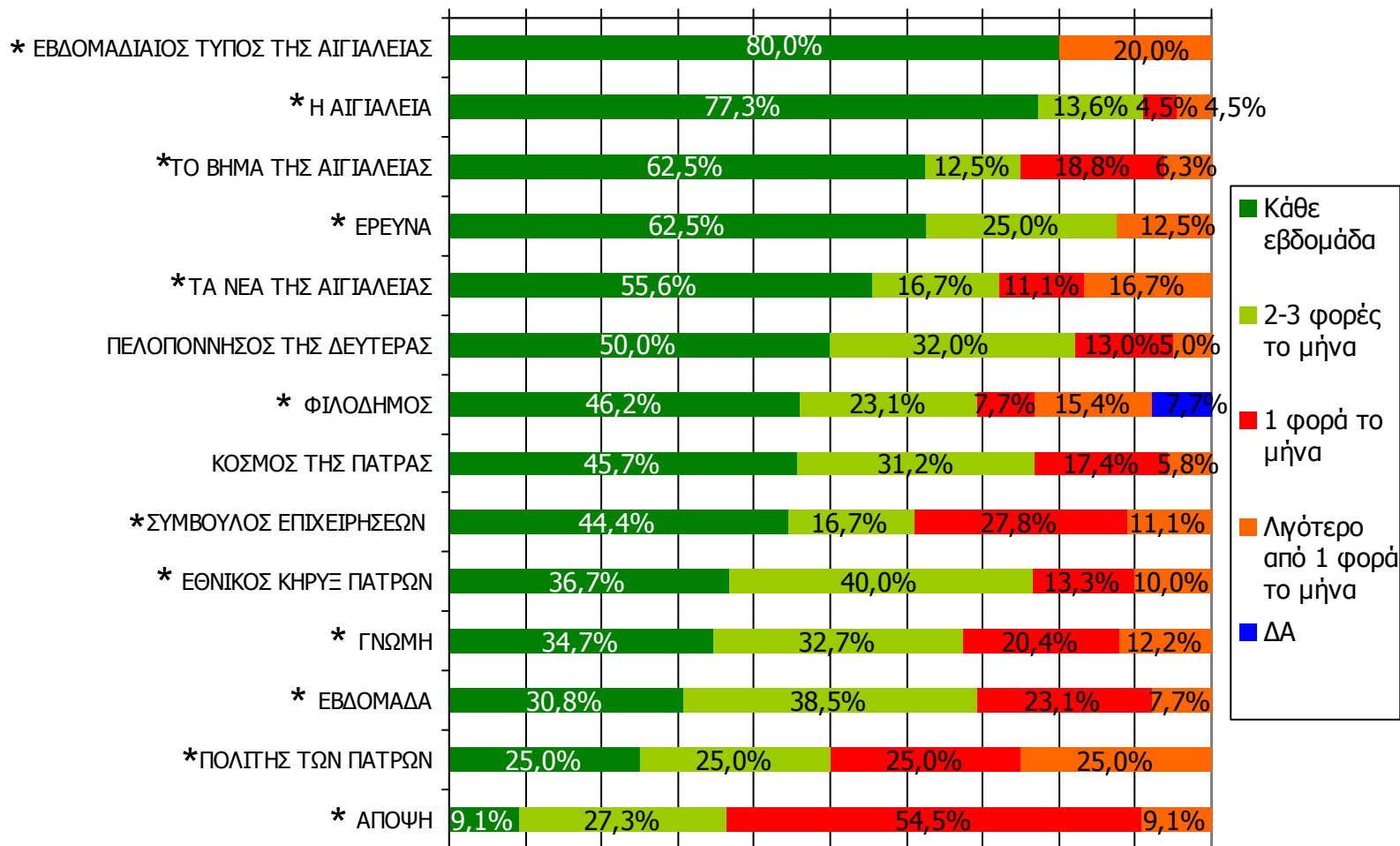
## Αθροιστική αναγνωσιμότητα τριμήνου εβδομαδιαίου τοπικού τύπου Νομού Αχαΐας (έστω 2' το τελευταίο τρίμηνο) - 2 Προβολές στον πληθυσμό 15 ετών και άνω

Πληθυσμός Νομού Αχαΐας, 15 ετών και άνω: 267.760 άτομα	Προβολή στον πληθυσμό 15 ετών και άνω	95% Διάστημα Εμπιστοσύνης	
		Κάτω φράγμα	Άνω φράγμα
<b>ΣΥΜΒΟΥΛΟΣ ΕΠΙΧΕΙΡΗΣΕΩΝ</b>	5.000	3.000	7.000
<b>ΕΡΕΥΝΑ</b>	4.000	2.000	6.000
<b>ΕΒΔΟΜΑΔΑ</b>	3.000	2.000	5.000
<b>ΦΙΛΟΔΗΜΟΣ</b>	3.000	2.000	5.000
<b>ΑΠΟΨΗ</b>	3.000	1.000	5.000
<b>ΕΒΔΟΜΑΔΙΑΙΟΣ ΤΥΠΟΣ ΤΗΣ ΑΙΓΙΑΛΕΙΑΣ</b>	1.000	Λιγότερο από 1.000 άτομα	3.000
<b>ΠΟΛΙΤΗΣ ΤΩΝ ΠΑΤΡΩΝ</b>	1.000	Λιγότερο από 1.000 άτομα	2.000

# ΣΥΧΝΟΤΗΤΑ ΑΝΑΓΝΩΣΗΣ ΕΒΔΟΜΑΔΙΑΙΩΝ ΕΦΗΜΕΡΙΔΩΝ Νομού Αχαΐας (έστω 2' το τελευταίο τρίμηνο)

Πόσο συχνά διαβάζετε την εφημερίδα...

0% 10% 20% 30% 40% 50% 60% 70% 80% 90% 100%



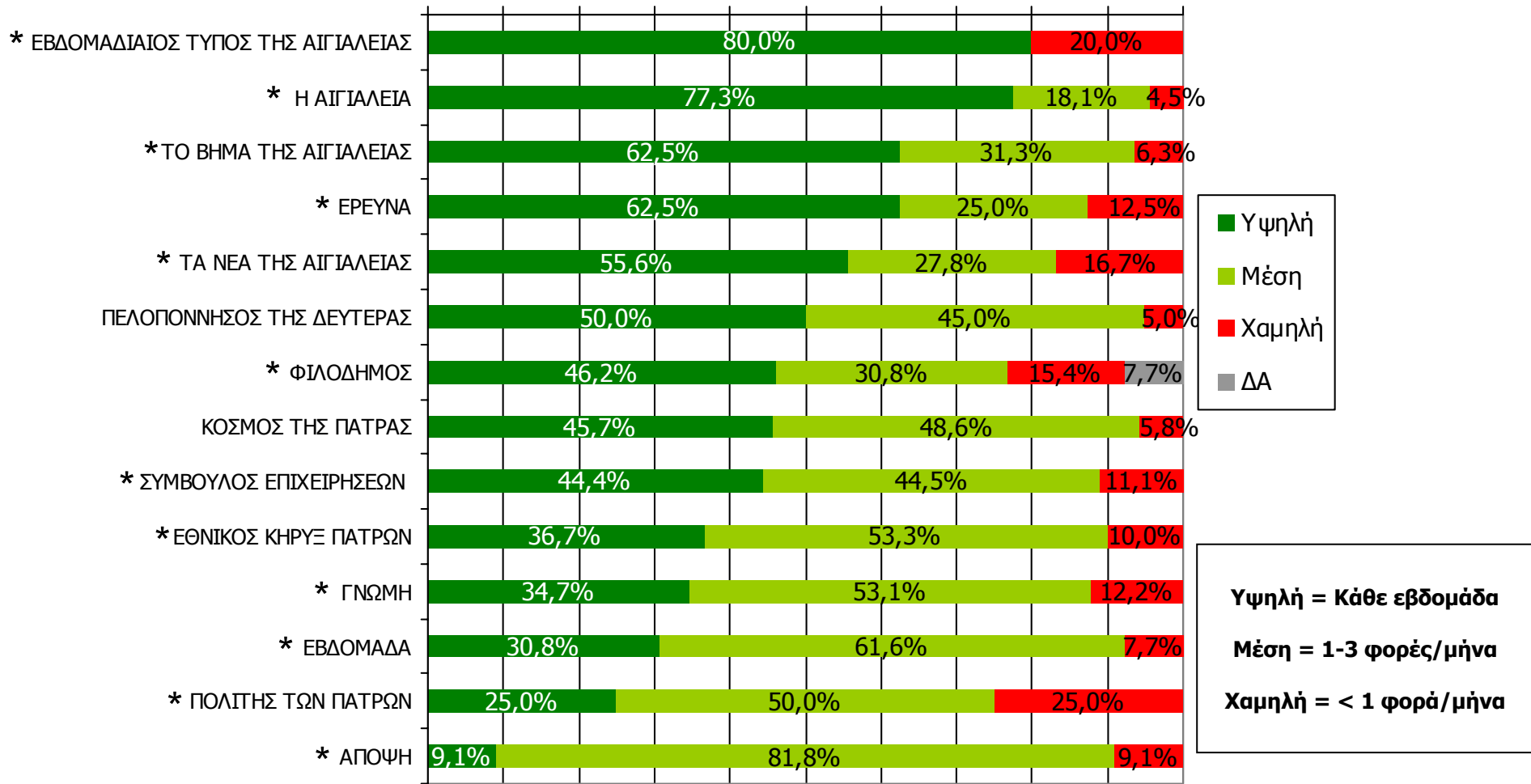
Βάση = Αναγνώστες (τριμήνου) κάθε τίτλου

\* Ενδεικτικά στοιχεία – Βάση μικρότερη των 60 ατόμων

# ΣΥΧΝΟΤΗΤΑ ΑΝΑΓΝΩΣΗΣ ΕΒΔΟΜΑΔΙΑΙΩΝ ΕΦΗΜΕΡΙΔΩΝ Νομού Αχαΐας (έστω 2' το τελευταίο τρίμηνο)

Πόσο συχνά διαβάζετε την εφημερίδα...

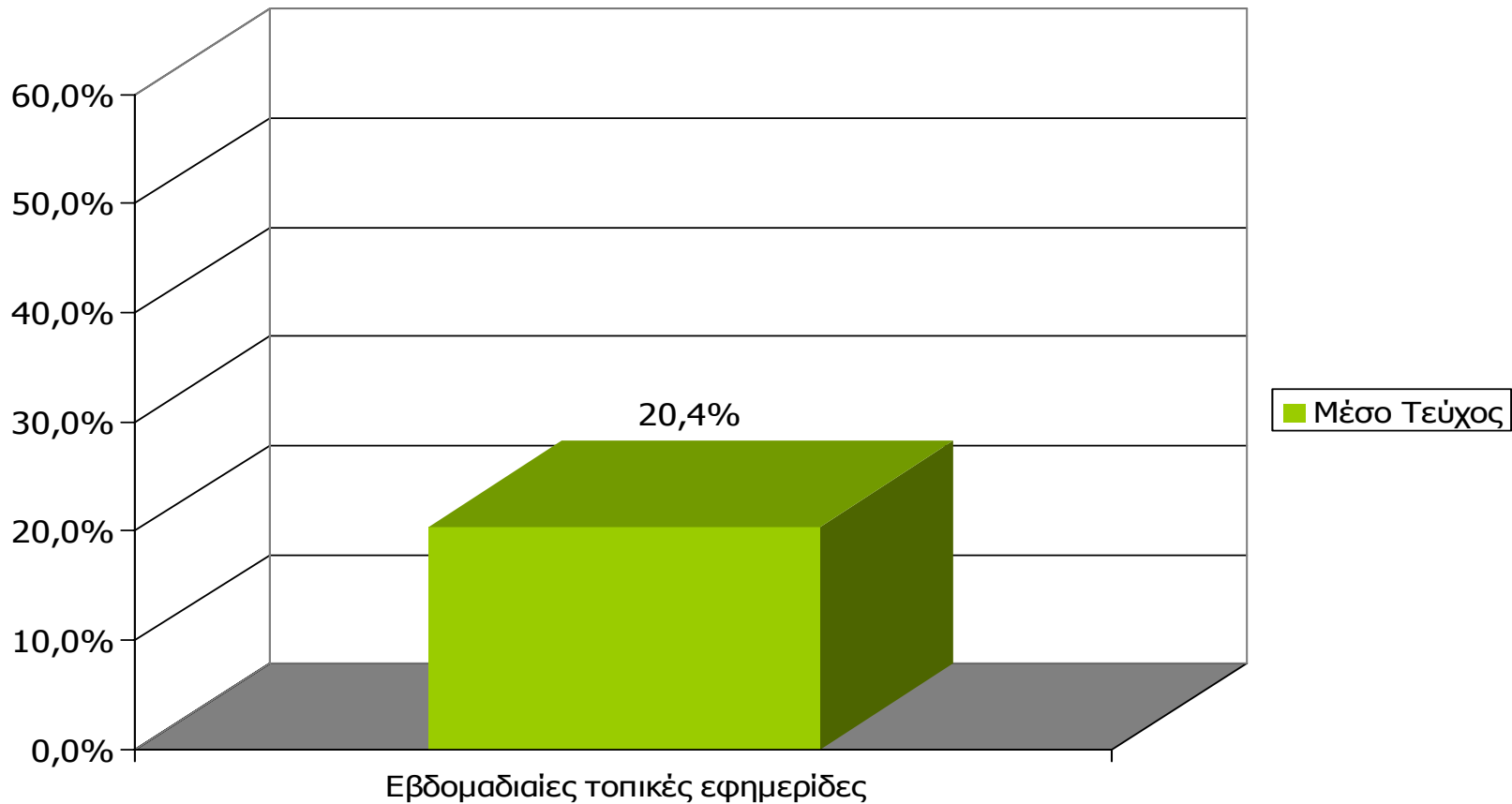
0% 10% 20% 30% 40% 50% 60% 70% 80% 90% 100%



Βάση = Αναγνώστες (τριμήνου) κάθε τίτλου

\* Ενδεικτικά στοιχεία – Βάση μικρότερη των 60 ατόμων

# Αναγνωσιμότητα μέσου τεύχους εβδομαδιαίου τοπικού τύπου Νομού Αχαΐας (Τελευταία εβδομάδα)

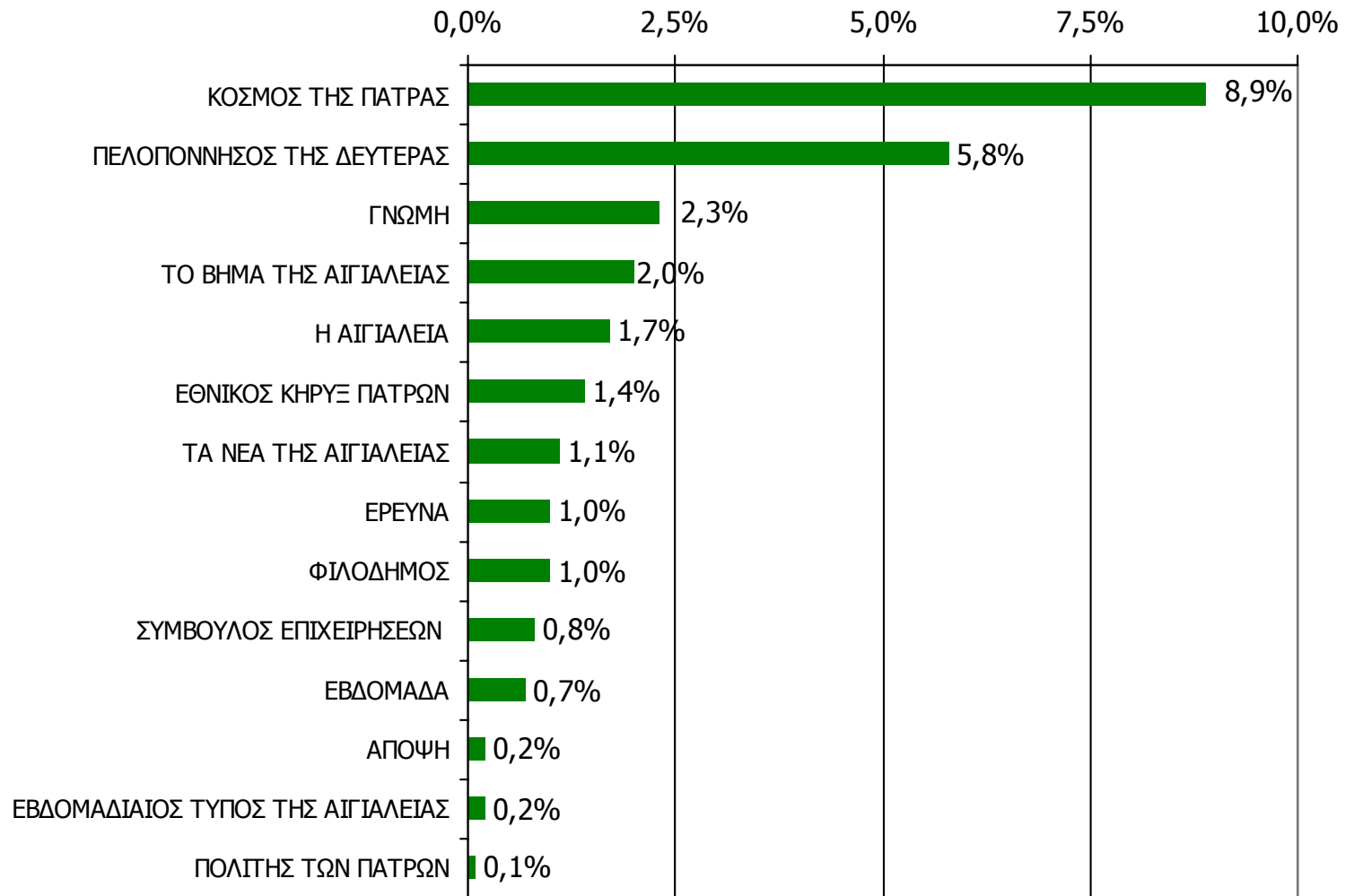


Βάση = Σύνολο ερωτηθέντων (N=1000)

**Μ.Ο.: 1.33 Εφημερίδες**

# Αναγνωσιμότητα μέσου τεύχους εβδομαδιαίου τοπικού τύπου Νομού Αχαΐας

Πότε την διαβάσατε τελευταία φορά; (Την τελευταία εβδομάδα)



Βάση = Σύνολο ερωτηθέντων (N=1000)

# Αναγνωσιμότητα μέσου τεύχους εβδομαδιαίου τοπικού τύπου Νομού Αχαΐας – Φύλο

Πότε την διαβάσατε τελευταία φορά; (Την τελευταία εβδομάδα)

	ΣΥΝΟΛΟ	ΑΝΔΡΕΣ	ΓΥΝΑΙΚΕΣ
<i>Σύνολο ερωτηθέντων</i>	1000	497	503
<b>ΚΟΣΜΟΣ ΤΗΣ ΠΑΤΡΑΣ</b>	8,9%	11,5%	6,4%
<b>ΠΕΛΟΠΟΝΝΗΣΟΣ ΤΗΣ ΔΕΥΤΕΡΑΣ</b>	5,8%	7,4%	4,2%
<b>ΓΝΩΜΗ</b>	2,3%	2,4%	2,2%
<b>ΤΟ ΒΗΜΑ ΤΗΣ ΑΙΓΙΑΛΕΙΑΣ</b>	2,0%	2,0%	2,0%
<b>Η ΑΙΓΙΑΛΕΙΑ</b>	1,7%	1,8%	1,6%
<b>ΕΘΝΙΚΟΣ ΚΗΡΥΞ ΠΑΤΡΩΝ</b>	1,4%	2,0%	0,8%
<b>ΤΑ ΝΕΑ ΤΗΣ ΑΙΓΙΑΛΕΙΑΣ</b>	1,1%	0,8%	1,4%
<b>ΕΡΕΥΝΑ</b>	1,0%	0,8%	1,2%
<b>ΦΙΛΟΔΗΜΟΣ</b>	1,0%	0,6%	1,4%
<b>ΣΥΜΒΟΥΛΟΣ ΕΠΙΧΕΙΡΗΣΕΩΝ</b>	0,8%	1,0%	0,6%
<b>ΕΒΔΟΜΑΔΑ</b>	0,7%	1,0%	0,4%
<b>ΑΠΟΨΗ</b>	0,2%	0,4%	-
<b>ΕΒΔΟΜΑΔΙΑΙΟΣ ΤΥΠΟΣ ΤΗΣ ΑΙΓΙΑΛΕΙΑΣ</b>	0,2%	-	0,4%
<b>ΠΟΛΙΤΗΣ ΤΩΝ ΠΑΤΡΩΝ</b>	0,1%	-	0,2%

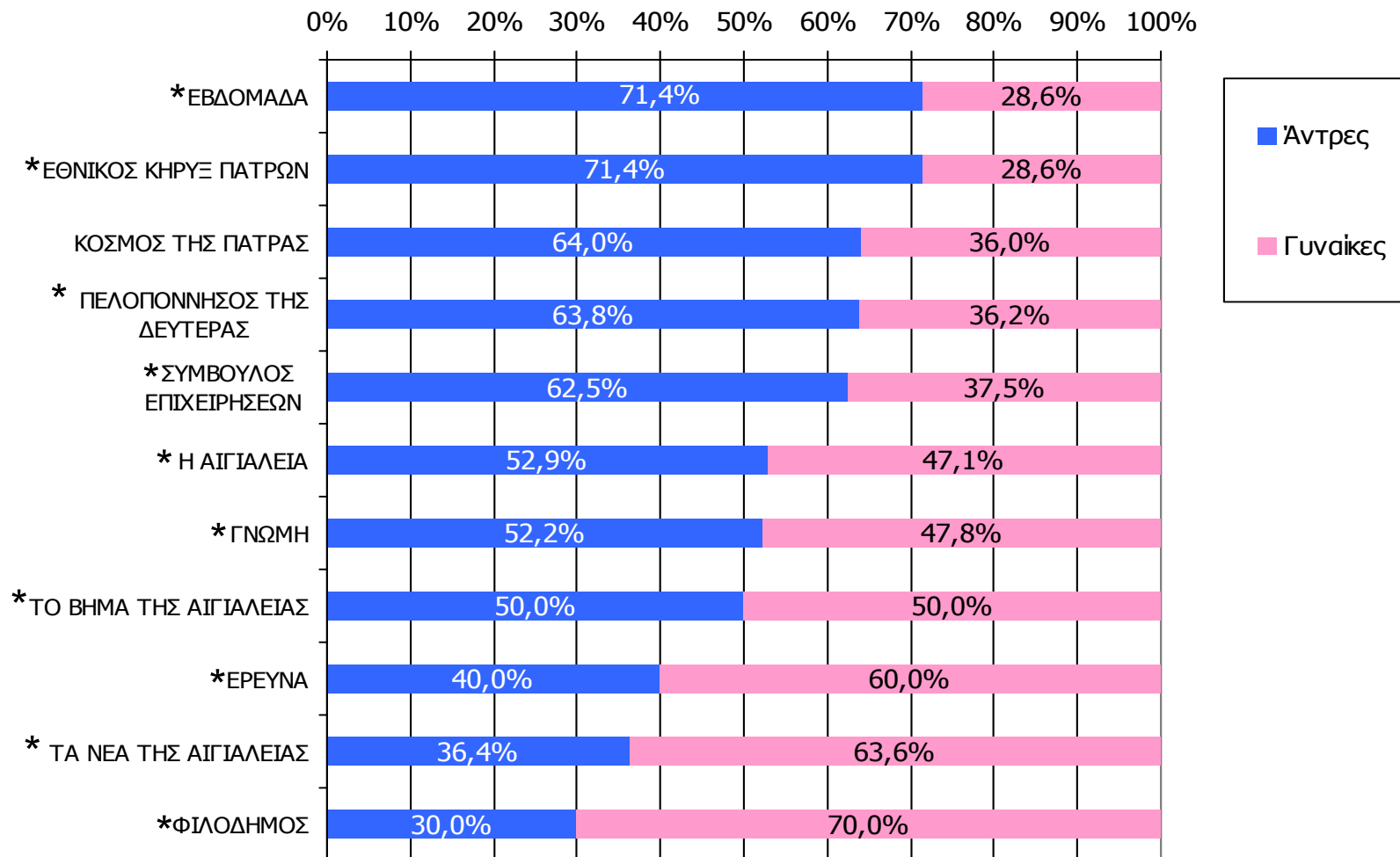
# Αναγνωσιμότητα μέσου τεύχους εβδομαδιαίου τοπικού τύπου Νομού Αχαΐας – Ηλικία

Πότε την διαβάσατε τελευταία φορά; (Την τελευταία εβδομάδα)

	ΣΥΝΟΛΟ	15-34	35-54	55+
<b>Σύνολο ερωτηθέντων</b>	1000	383	312	305
<b>ΚΟΣΜΟΣ ΤΗΣ ΠΑΤΡΑΣ</b>	8,9%	9,4%	10,6%	6,6%
<b>ΠΕΛΟΠΟΝΝΗΣΟΣ ΤΗΣ ΔΕΥΤΕΡΑΣ</b>	5,8%	6,8%	6,7%	3,6%
<b>ΓΝΩΜΗ</b>	2,3%	1,0%	4,2%	2,0%
<b>ΤΟ ΒΗΜΑ ΤΗΣ ΑΙΓΙΑΛΕΙΑΣ</b>	2,0%	2,1%	1,6%	2,3%
<b>Η ΑΙΓΙΑΛΕΙΑ</b>	1,7%	1,3%	2,6%	1,3%
<b>ΕΘΝΙΚΟΣ ΚΗΡΥΞ ΠΑΤΡΩΝ</b>	1,4%	0,8%	2,2%	1,3%
<b>ΤΑ ΝΕΑ ΤΗΣ ΑΙΓΙΑΛΕΙΑΣ</b>	1,1%	1,0%	1,3%	1,0%
<b>ΕΡΕΥΝΑ</b>	1,0%	0,3%	0,3%	2,6%
<b>ΦΙΛΟΔΗΜΟΣ</b>	1,0%	1,3%	1,6%	-
<b>ΣΥΜΒΟΥΛΟΣ ΕΠΙΧΕΙΡΗΣΕΩΝ</b>	0,8%	0,3%	1,9%	0,3%
<b>ΕΒΔΟΜΑΔΑ</b>	0,7%	1,0%	0,6%	0,3%
<b>ΑΠΟΨΗ</b>	0,2%	0,5%	-	-
<b>ΕΒΔΟΜΑΔΙΑΙΟΣ ΤΥΠΟΣ ΤΗΣ ΑΙΓΙΑΛΕΙΑΣ</b>	0,2%	0,3%	0,3%	-
<b>ΠΟΛΙΤΗΣ ΤΩΝ ΠΑΤΡΩΝ</b>	0,1%	-	0,3%	-

# Αναγνωσιμότητα μέσου τεύχους εβδομαδιαίου τοπικού τύπου Νομού Αχαΐας – Φύλο/ Προφίλ

Πότε την διαβάσατε τελευταία φορά; (Την τελευταία εβδομάδα)



\* Ενδεικτικά στοιχεία – Βάση μικρότερη των 60 ατόμων

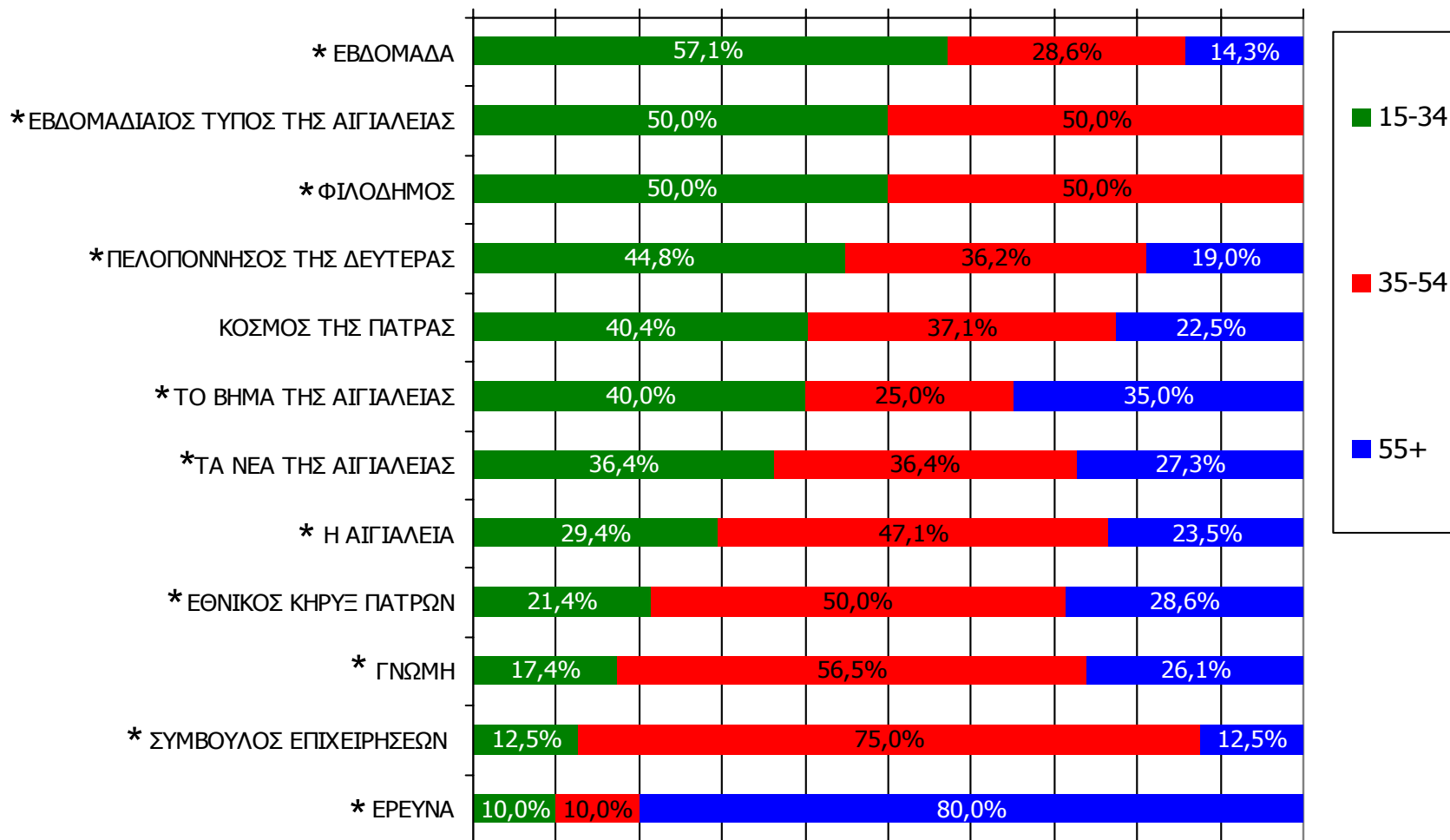
\*2 Οι εφημερίδες ΑΠΟΨΗ και ΕΒΔΟΜΑΔΙΑΙΟΣ ΤΥΠΟΣ ΤΗΣ ΑΙΓΙΑΛΕΙΑΣ έχουν μόνο από δύο αναγνώστες και δύο αναγνώστριες στο χθες αντίστοιχα και δεν τις εμφανίζουμε στο γράφημα. Επίσης δεν εμφανίζουμε και την εφημερίδα ΠΟΛΙΤΗΣ ΤΩΝ ΠΑΤΡΩΝ που έχει μία αναγνώστρια στο χθες.

Βάση = Αναγνώστες (μέσου τεύχους) κάθε τίτλου

# Αναγνωσιμότητα μέσου τεύχους εβδομαδιαίου τοπικού τύπου Νομού Αχαΐας - Ηλικία/ Προφίλ

Πότε την διαβάσατε τελευταία φορά; (Την τελευταία εβδομάδα)

0% 10% 20% 30% 40% 50% 60% 70% 80% 90% 100%



\* Ενδεικτικά στοιχεία – Βάση μικρότερη των 60 ατόμων

\*2 Οι εφημερίδες ΑΠΟΨΗ και ΠΟΛΙΤΗΣ ΤΩΝ ΠΑΤΡΩΝ έχουν μόνο από δύο αναγνώστες ηλικίας 15-34 και από έναν αναγνώστη ηλικίας 35-54 στο χθες αντίστοιχα και δεν τις εμφανίζουμε στο γράφημα.

Βάση = Αναγνώστες (μέσου τεύχους) κάθε τίτλου

---

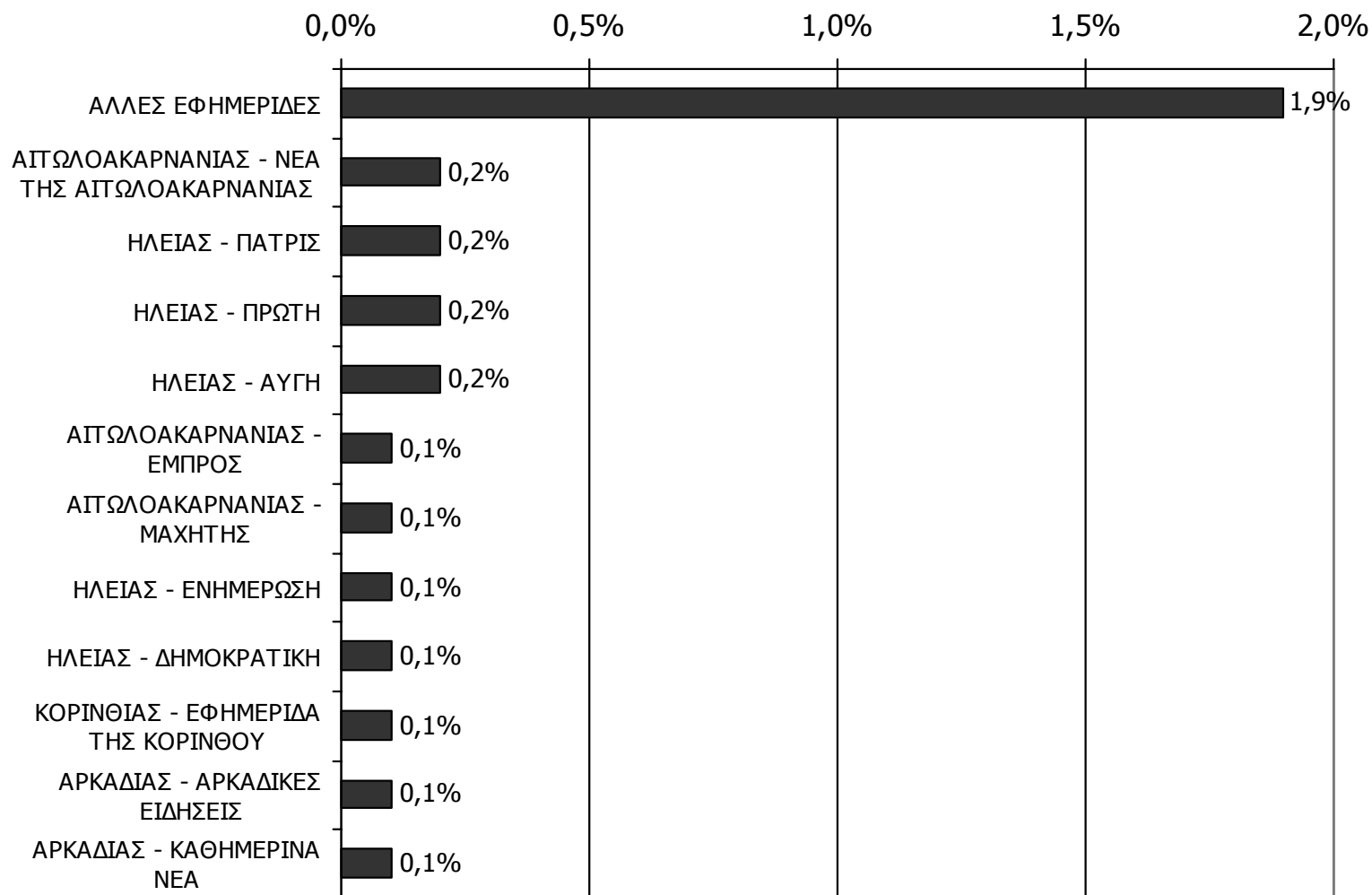
## **ΕΦΗΜΕΡΙΔΕΣ ΟΜΟΡΩΝ ΝΟΜΩΝ**

---

# ΑΝΑΓΝΩΣΗ ΕΦΗΜΕΡΙΔΩΝ ΟΜΟΡΩΝ ΝΟΜΩΝ

Διαβάσατε το τελευταίο τρίμηνο, άλλες τοπικές καθημερινές ή εβδομαδιαίες εφημερίδες που κυκλοφόρησαν στο νομό σας; Αν ναι, ποιος;

(Δεν διάβασαν: 97,0%)



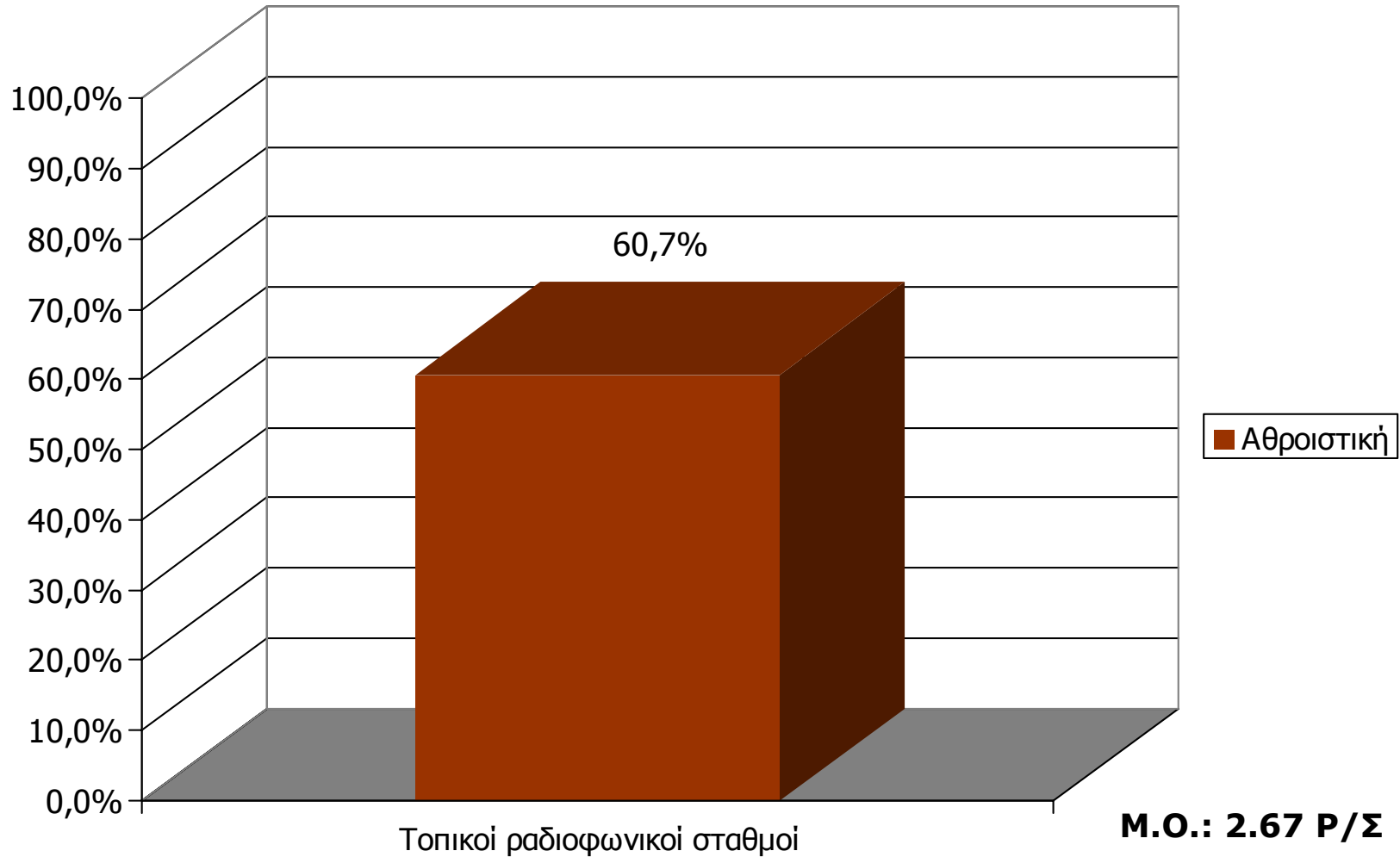
Βάση = Σύνολο ερωτηθέντων (N=1000)

---

## **ΡΑΔΙΟΦΩΝΙΚΟΙ ΣΤΑΘΜΟΙ ΝΟΜΟΥ ΑΧΑΪΑΣ**

---

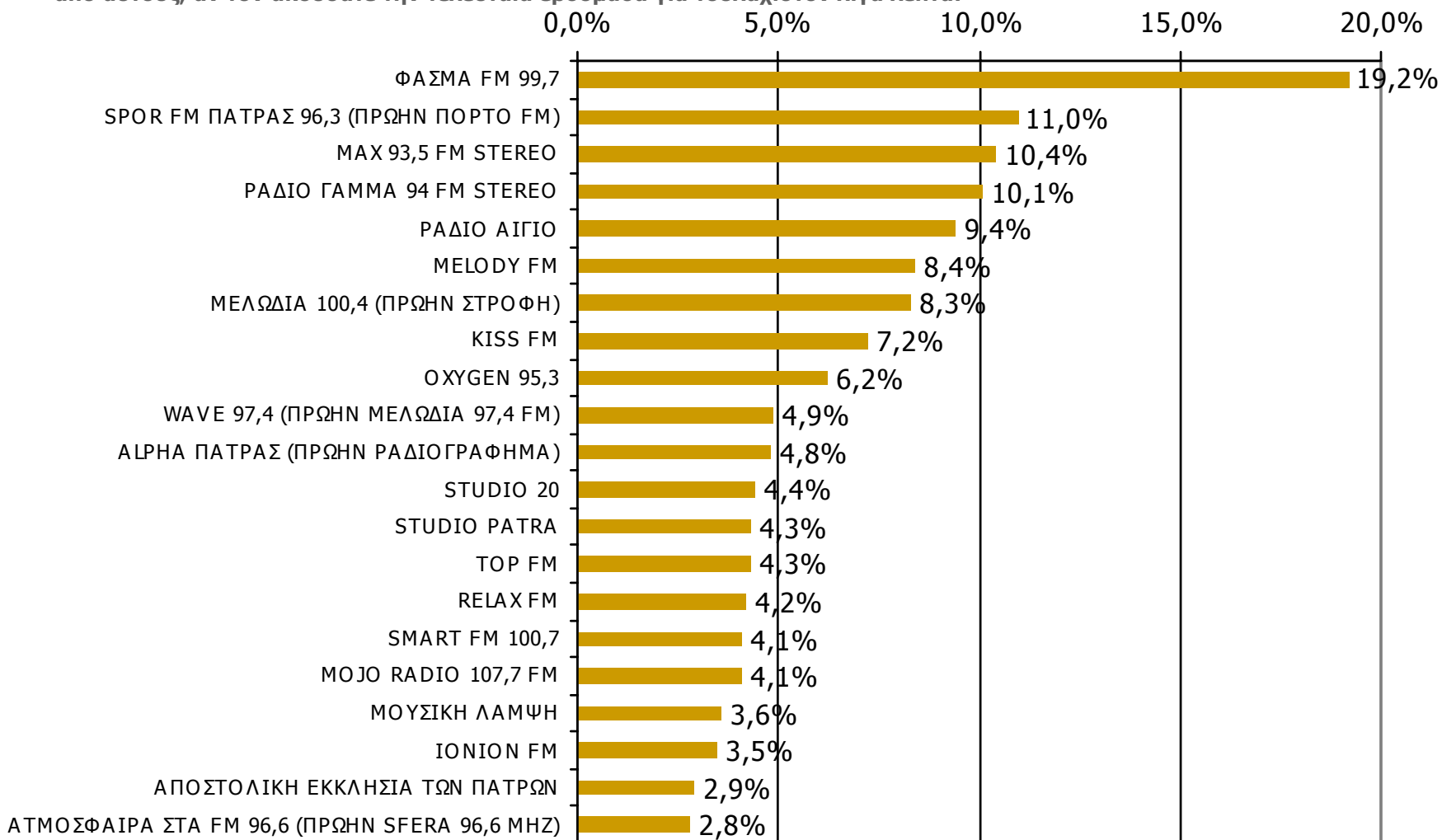
# Αθροιστική ακροαματικότητα εβδομάδας τοπικών Ρ/Σ Νομού Αχαΐας (λίγα λεπτά την τελευταία εβδομάδα)



Βάση = Σύνολο ερωτηθέντων (N=1000)

# Αθροιστική ακροαματικότητα εβδομάδας τοπικών Ρ/Σ Νομού Αχαΐας (λίγα λεπτά την τελευταία εβδομάδα) - 1

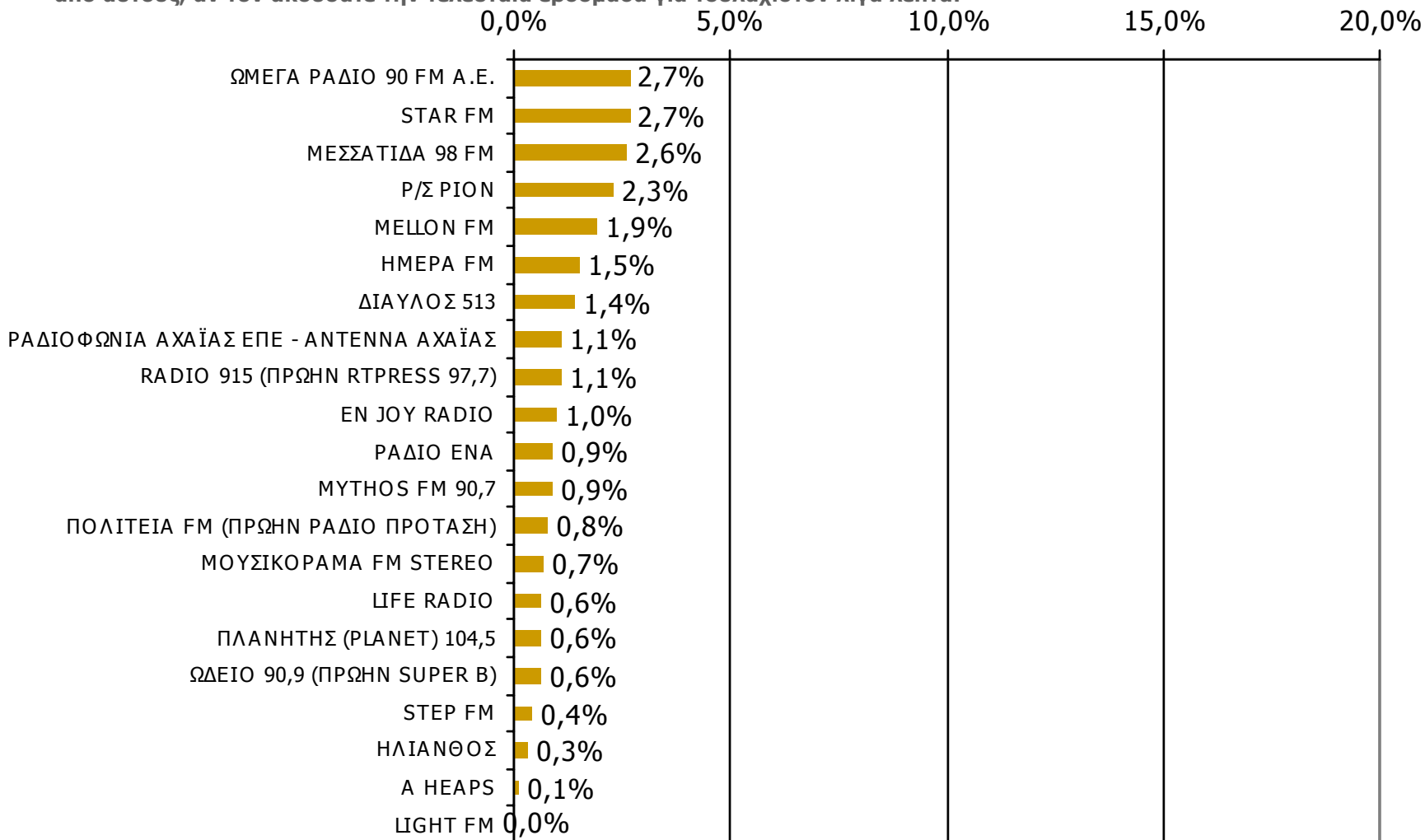
Θα σας διαβάσω μια σειρά από τοπικούς ραδιοφωνικούς σταθμούς που εκπέμπουν στο νομό σας και θέλω να μου πείτε για κάθε έναν από αυτούς, αν τον ακούσατε την τελευταία εβδομάδα για τουλάχιστον λίγα λεπτά.



Βάση = Σύνολο ερωτηθέντων (N=1000)

# Αθροιστική ακροαματικότητα εβδομάδας τοπικών Ρ/Σ Νομού Αχαΐας (λίγα λεπτά την τελευταία εβδομάδα) - 2

Θα σας διαβάσω μια σειρά από τοπικούς ραδιοφωνικούς σταθμούς που εκπέμπουν στο νομό σας και θέλω να μου πείτε για κάθε έναν από αυτούς, αν τον ακούσατε την τελευταία εβδομάδα για τουλάχιστον λίγα λεπτά.



Βάση = Σύνολο ερωτηθέντων (N=1000)

## Αθροιστική ακροαματικότητα εβδομάδας τοπικών Ρ/Σ Νομού Αχαΐας (λίγα λεπτά την τελευταία εβδομάδα) - 1 Προβολές στον πληθυσμό 15 ετών και άνω

Πληθυσμός Νομού Αχαΐας, 15 ετών και άνω: 267.760 άτομα	Προβολή στον πληθυσμό 15 ετών και άνω	95% Διάστημα Εμπιστοσύνης	
		Κάτω φράγμα	Άνω φράγμα
<b>ΦΑΣΜΑ FM 99,7</b>	51.000	45.000	58.000
<b>SPOR FM ΠΑΤΡΑΣ 96,3 (ΠΡΩΗΝ ΠΟΡΤΟ FM)</b>	29.000	24.000	35.000
<b>MAX 93,5 FM STEREO</b>	28.000	23.000	33.000
<b>ΡΑΔΙΟ ΓΑΜΜΑ 94 FM STEREO</b>	27.000	22.000	32.000
<b>ΡΑΔΙΟ ΑΙΓΙΟ</b>	25.000	20.000	30.000
<b>MELODY FM</b>	22.000	18.000	27.000
<b>ΜΕΛΩΔΙΑ 100,4 (ΠΡΩΗΝ ΣΤΡΟΦΗ)</b>	22.000	18.000	27.000
<b>KISS FM</b>	19.000	15.000	24.000
<b>OXYGEN 95,3</b>	17.000	13.000	21.000

## Αθροιστική ακροαματικότητα εβδομάδας τοπικών Ρ/Σ Νομού Αχαΐας (λίγα λεπτά την τελευταία εβδομάδα) - 2 Προβολές στον πληθυσμό 15 ετών και άνω

Πληθυσμός Νομού Αχαΐας, 15 ετών και άνω: 267.760 άτομα	Προβολή στον πληθυσμό 15 ετών και άνω	95% Διάστημα Εμπιστοσύνης	
		Κάτω φράγμα	Άνω φράγμα
<b>WAVE 97,4 (ΠΡΩΗΝ ΜΕΛΩΔΙΑ 97,4 FM)</b>	13.000	10.000	17.000
<b>ALPHA ΠΑΤΡΑΣ (ΠΡΩΗΝ ΡΑΔΙΟΓΡΑΦΗΜΑ)</b>	13.000	9.000	16.000
<b>STUDIO 20</b>	12.000	8.000	15.000
<b>STUDIO PATRA</b>	12.000	8.000	15.000
<b>TOP FM</b>	12.000	8.000	15.000
<b>RELAX FM</b>	11.000	8.000	15.000
<b>SMART FM 100,7</b>	11.000	8.000	14.000
<b>MOJO RADIO 107,7 FM</b>	11.000	8.000	14.000

## Αθροιστική ακροαματικότητα εβδομάδας τοπικών Ρ/Σ Νομού Αχαΐας (λίγα λεπτά την τελευταία εβδομάδα) - 3 Προβολές στον πληθυσμό 15 ετών και άνω

Πληθυσμός Νομού Αχαΐας, 15 ετών και άνω: 267.760 άτομα	Προβολή στον πληθυσμό 15 ετών και άνω	95% Διάστημα Εμπιστοσύνης	
		Κάτω φράγμα	Άνω φράγμα
<b>ΜΟΥΣΙΚΗ ΛΑΜΨΗ</b>	10.000	7.000	13.000
<b>ΙΟΝΙΟΝ FM</b>	9.000	6.000	12.000
<b>ΑΠΟΣΤΟΛΙΚΗ ΕΚΚΛΗΣΙΑ ΤΩΝ ΠΑΤΡΩΝ</b>	8.000	5.000	11.000
<b>ΑΤΜΟΣΦΑΙΡΑ ΣΤΑ FM 96,6 (ΠΡΩΗΝ SFERA 96,6 MHZ)</b>	7.000	5.000	10.000
<b>ΩΜΕΓΑ ΡΑΔΙΟ 90 FM Α.Ε.</b>	7.000	5.000	10.000
<b>STAR FM</b>	7.000	5.000	10.000
<b>ΜΕΣΣΑΤΙΔΑ 98 FM</b>	7.000	4.000	10.000
<b>Ρ/Σ ΡΙΟΝ</b>	6.000	4.000	9.000

**Αθροιστική ακροαματικότητα εβδομάδας τοπικών Ρ/Σ  
Νομού Αχαΐας (λίγα λεπτά την τελευταία εβδομάδα) - 4  
Προβολές στον πληθυσμό 15 ετών και άνω**

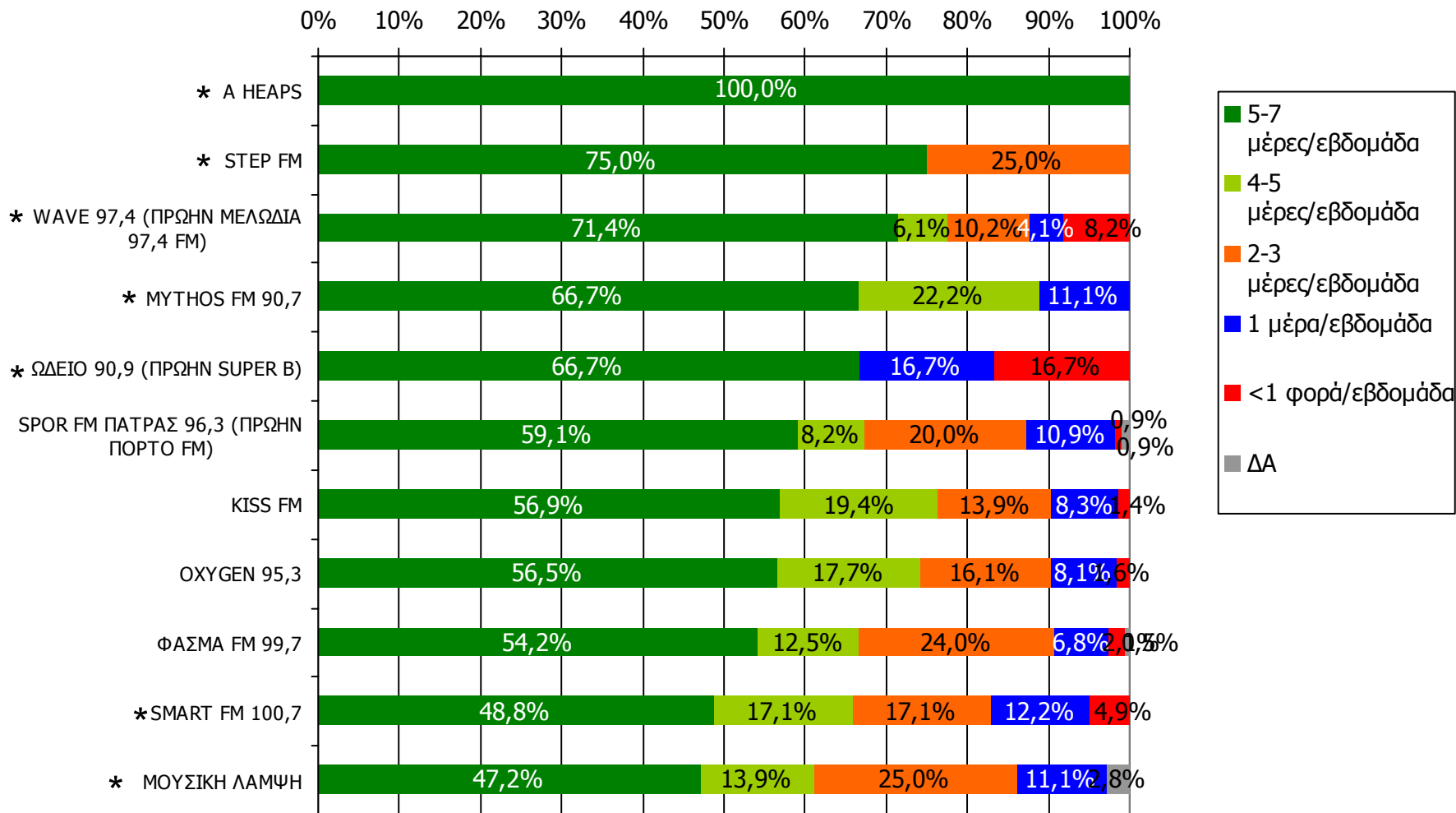
Πληθυσμός Νομού Αχαΐας, 15 ετών και άνω: 267.760 άτομα	Προβολή στον πληθυσμό 15 ετών και άνω	95% Διάστημα Εμπιστοσύνης	
		Κάτω φράγμα	Άνω φράγμα
<b>MELLON FM</b>	5.000	3.000	7.000
<b>ΗΜΕΡΑ FM</b>	4.000	2.000	6.000
<b>ΔΙΑΥΛΟΣ 513</b>	4.000	2.000	6.000
<b>ΡΑΔΙΟΦΩΝΙΑ ΑΧΑΪΑΣ ΕΠΕ - ANTENNA ΑΧΑΪΑΣ</b>	3.000	1.000	5.000
<b>RADIO 915 (ΠΡΩΗΝ RTPRESS 97,7)</b>	3.000	1.000	5.000
<b>EN JOY RADIO</b>	3.000	1.000	4.000
<b>ΡΑΔΙΟ ΕΝΑ</b>	2.000	1.000	4.000
<b>ΜΥΘΟΣ FM 90,7</b>	2.000	1.000	4.000

## Αθροιστική ακροαματικότητα εβδομάδας τοπικών Ρ/Σ Νομού Αχαΐας (λίγα λεπτά την τελευταία εβδομάδα) - 5 Προβολές στον πληθυσμό 15 ετών και άνω

Πληθυσμός Νομού Αχαΐας, 15 ετών και άνω: 267.760 άτομα	Προβολή στον πληθυσμό 15 ετών και άνω	95% Διάστημα Εμπιστοσύνης	
		Κάτω φράγμα	Άνω φράγμα
<b>ΠΟΛΙΤΕΙΑ FM (ΠΡΩΗΝ ΡΑΔΙΟ ΠΡΟΤΑΣΗ)</b>	2.000	1.000	4.000
<b>ΜΟΥΣΙΚΟΡΑΜΑ FM STEREO</b>	2.000	Λιγότερο από 1.000 άτομα	3.000
<b>LIFE RADIO</b>	2.000	Λιγότερο από 1.000 άτομα	3.000
<b>ΠΛΑΝΗΤΗΣ (PLANET) 104,5</b>	2.000	Λιγότερο από 1.000 άτομα	3.000
<b>ΩΔΕΙΟ 90,9 (ΠΡΩΗΝ SUPER B)</b>	2.000	Λιγότερο από 1.000 άτομα	3.000
<b>STEP FM</b>	1.000	Λιγότερο από 1.000 άτομα	2.000
<b>ΗΛΙΑΝΘΟΣ</b>	1.000	Λιγότερο από 1.000 άτομα	2.000
<b>A HEAPS</b>	Λιγότερο από 1.000 άτομα	Λιγότερο από 1.000 άτομα	1.000
<b>LIGHT FM</b>	-	-	-

# ΣΥΧΝΟΤΗΤΑ ΑΚΡΟΑΣΗΣ ΡΑΔΙΟΦΩΝΙΚΩΝ ΣΤΑΘΜΩΝ Νομού Αχαΐας (λίγα λεπτά την τελευταία εβδομάδα) - 1

Πόσο συχνά ακούτε το ραδιοφωνικό σταθμό...

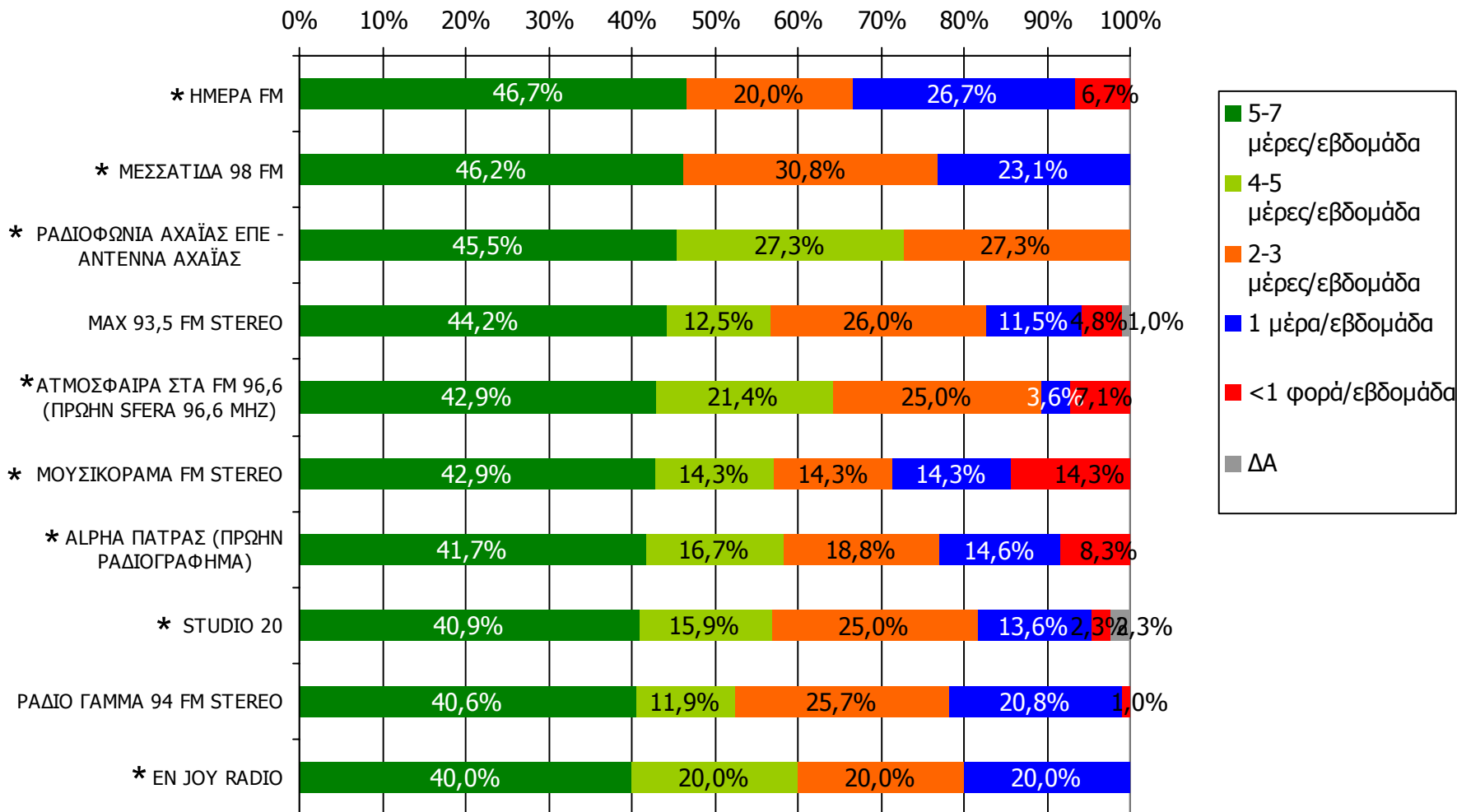


Βάση = Ακροατές (εβδομάδας) κάθε σταθμού

\* Ενδεικτικά στοιχεία – Βάση μικρότερη των 60 ατόμων

# ΣΥΧΝΟΤΗΤΑ ΑΚΡΟΑΣΗΣ ΡΑΔΙΟΦΩΝΙΚΩΝ ΣΤΑΘΜΩΝ Νομού Αχαΐας (λίγα λεπτά την τελευταία εβδομάδα) - 2

Πόσο συχνά ακούτε το ραδιοφωνικό σταθμό...

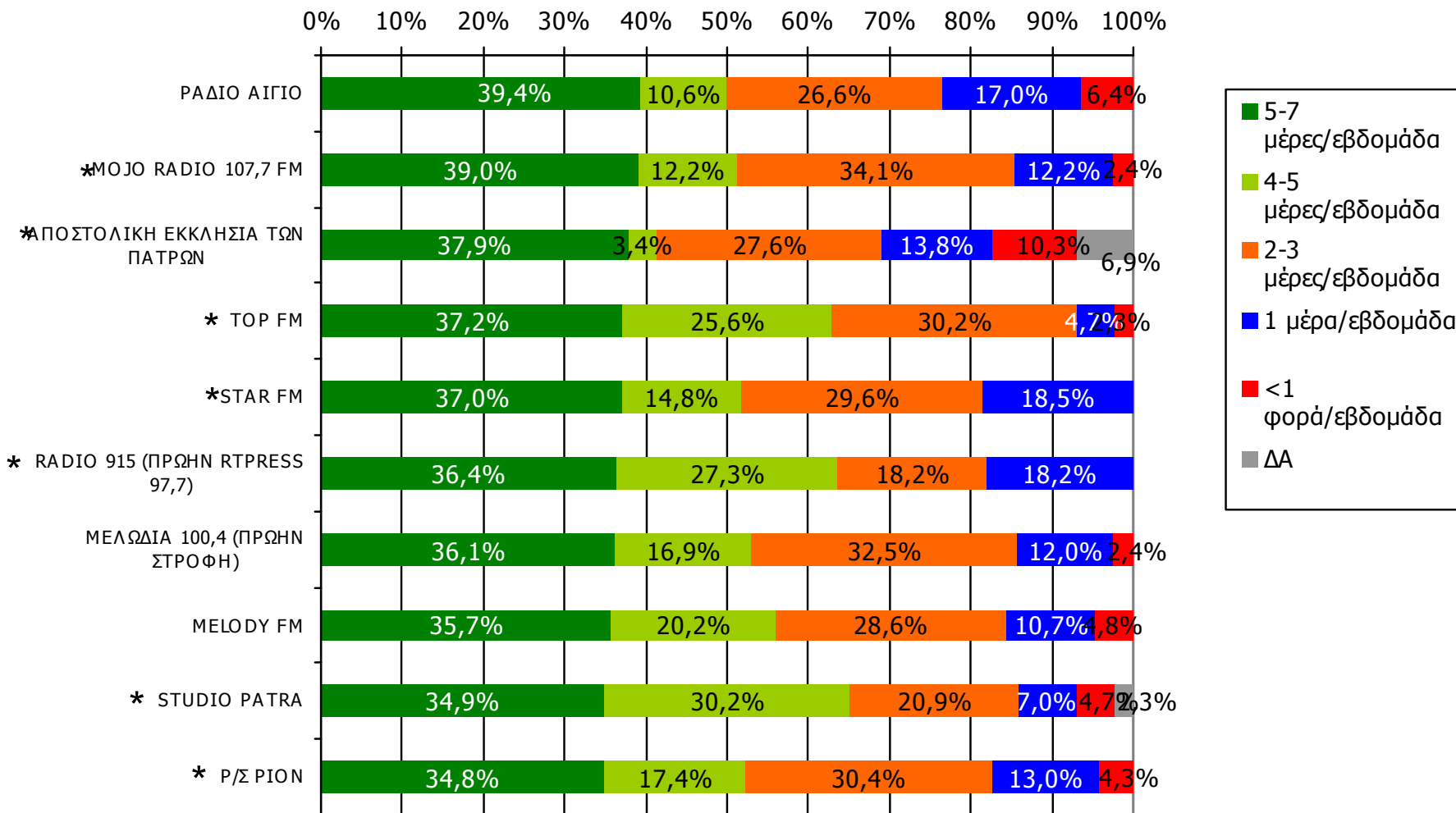


Βάση = Ακροατές (εβδομάδας) κάθε σταθμού

\* Ενδεικτικά στοιχεία – Βάση μικρότερη των 60 ατόμων

# ΣΥΧΝΟΤΗΤΑ ΑΚΡΟΑΣΗΣ ΡΑΔΙΟΦΩΝΙΚΩΝ ΣΤΑΘΜΩΝ Νομού Αχαΐας (λίγα λεπτά την τελευταία εβδομάδα) - 3

Πόσο συχνά ακούτε το ραδιοφωνικό σταθμό...

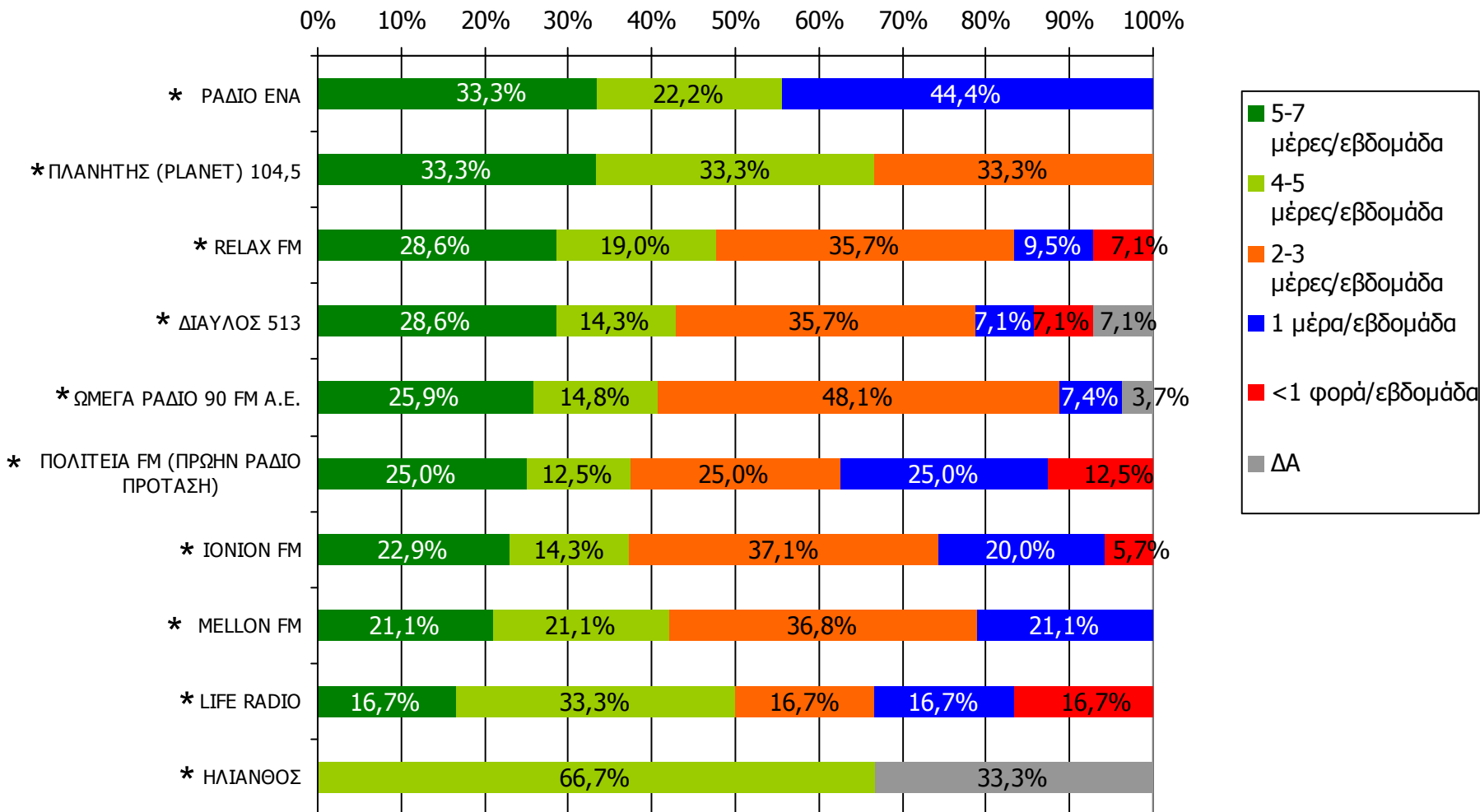


Βάση = Ακροατές (εβδομάδας) κάθε σταθμού

\* Ενδεικτικά στοιχεία – Βάση μικρότερη των 60 ατόμων

# ΣΥΧΝΟΤΗΤΑ ΑΚΡΟΑΣΗΣ ΡΑΔΙΟΦΩΝΙΚΩΝ ΣΤΑΘΜΩΝ Νομού Αχαΐας (λίγα λεπτά την τελευταία εβδομάδα) - 4

Πόσο συχνά ακούτε το ραδιοφωνικό σταθμό...

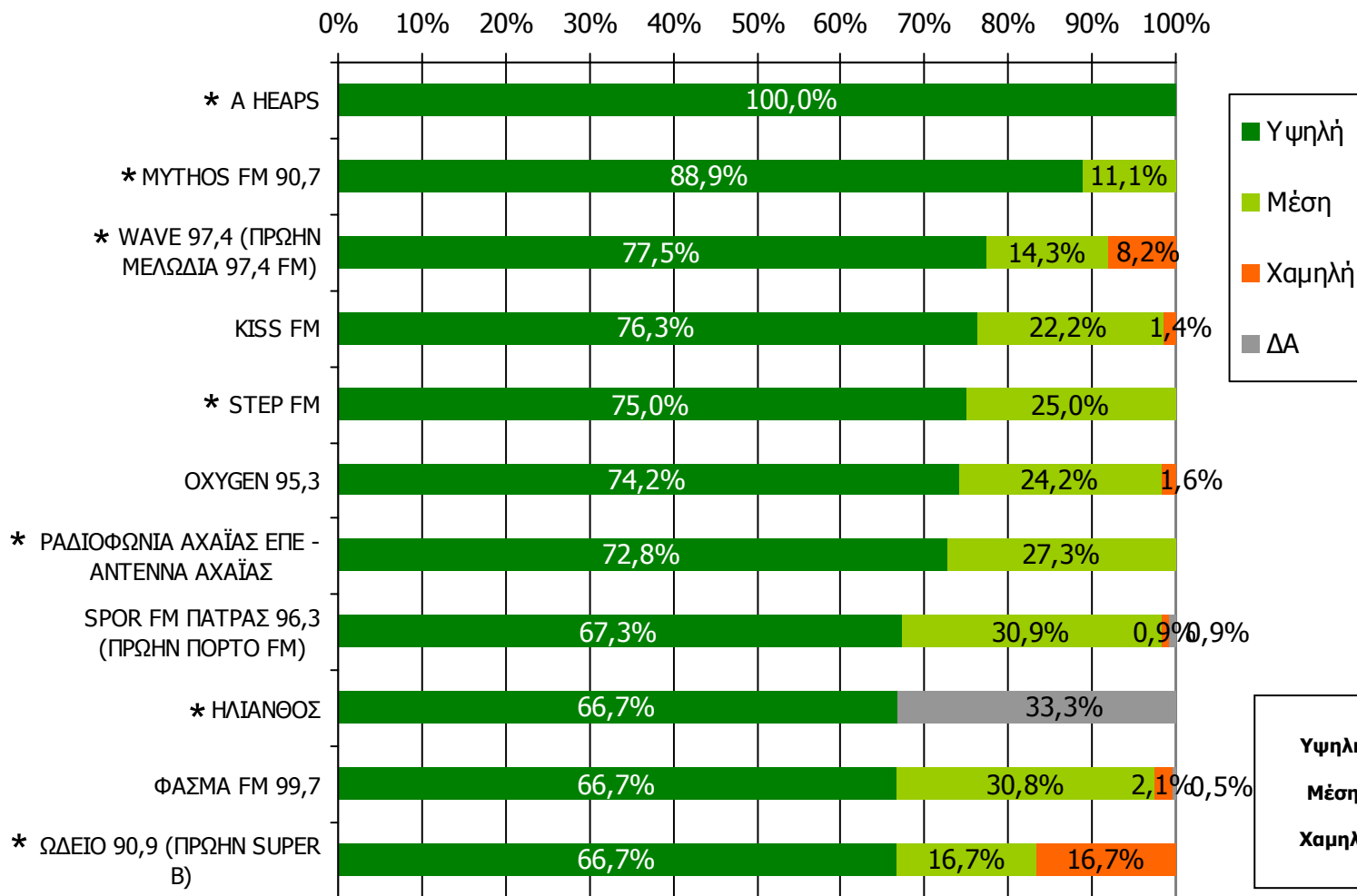


Βάση = Ακροατές (εβδομάδας) κάθε σταθμού

\* Ενδεικτικά στοιχεία – Βάση μικρότερη των 60 ατόμων

# ΣΥΧΝΟΤΗΤΑ ΑΚΡΟΑΣΗΣ ΡΑΔΙΟΦΩΝΙΚΩΝ ΣΤΑΘΜΩΝ Νομού Αχαΐας (λίγα λεπτά την τελευταία εβδομάδα) - 1

Πόσο συχνά ακούτε το ραδιοφωνικό σταθμό...



Υψηλή = 4-7 μέρες/εβδομάδα  
Μέση = 1-3 μέρες/εβδομάδα  
Χαμηλή = < 1 μέρα/εβδομάδα

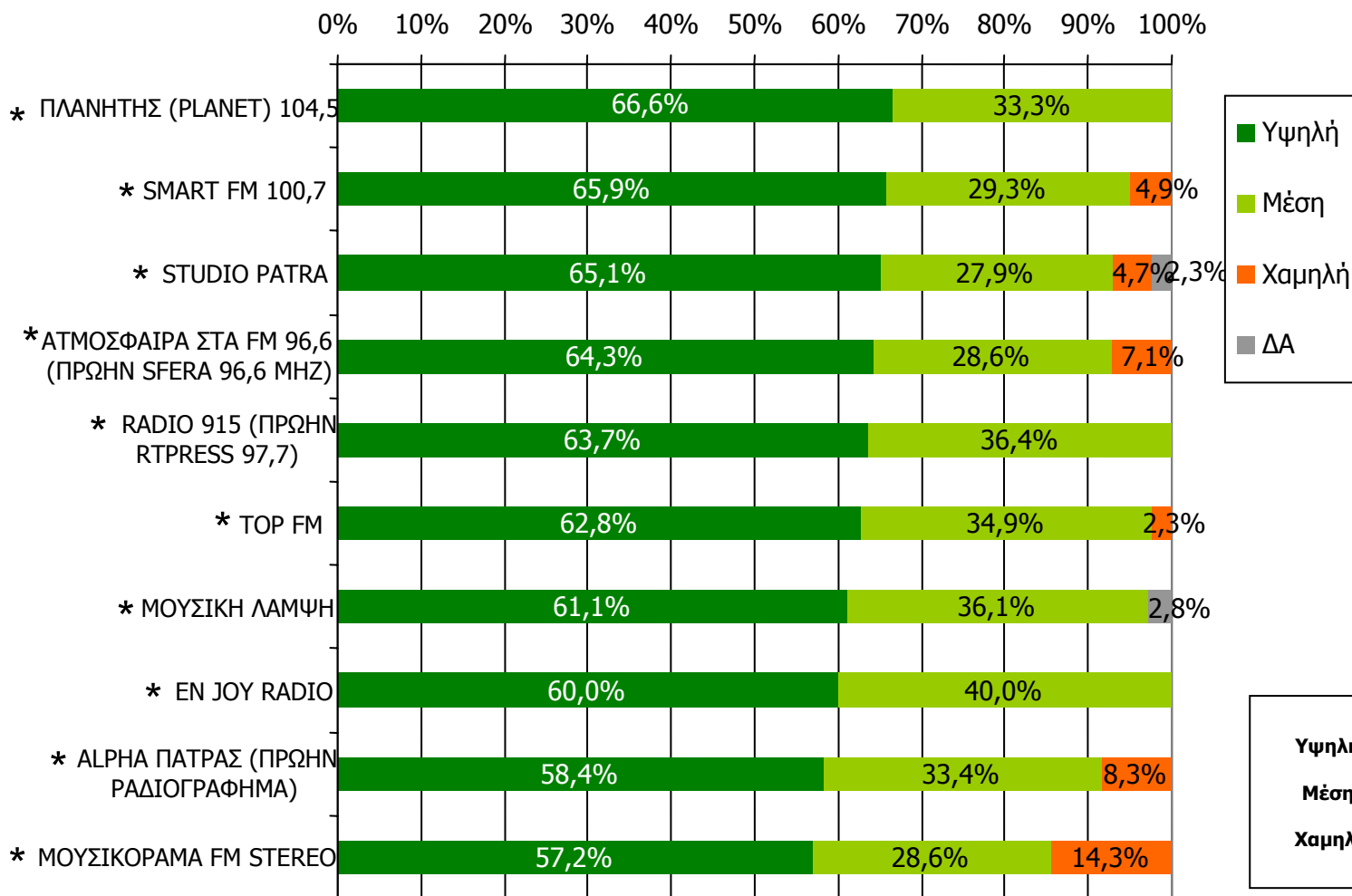
Βάση = Ακροατές (εβδομάδας) κάθε σταθμού

\* Ενδεικτικά στοιχεία – Βάση μικρότερη των 60 ατόμων

\*2 Ο Ρ/Σ LIGHT FM δεν έχει ακροατές και δεν υπάρχει σε κανένα από τα ακόλουθα γραφήματα

# ΣΥΧΝΟΤΗΤΑ ΑΚΡΟΑΣΗΣ ΡΑΔΙΟΦΩΝΙΚΩΝ ΣΤΑΘΜΩΝ Νομού Αχαΐας (λίγα λεπτά την τελευταία εβδομάδα) - 2

Πόσο συχνά ακούτε το ραδιοφωνικό σταθμό...



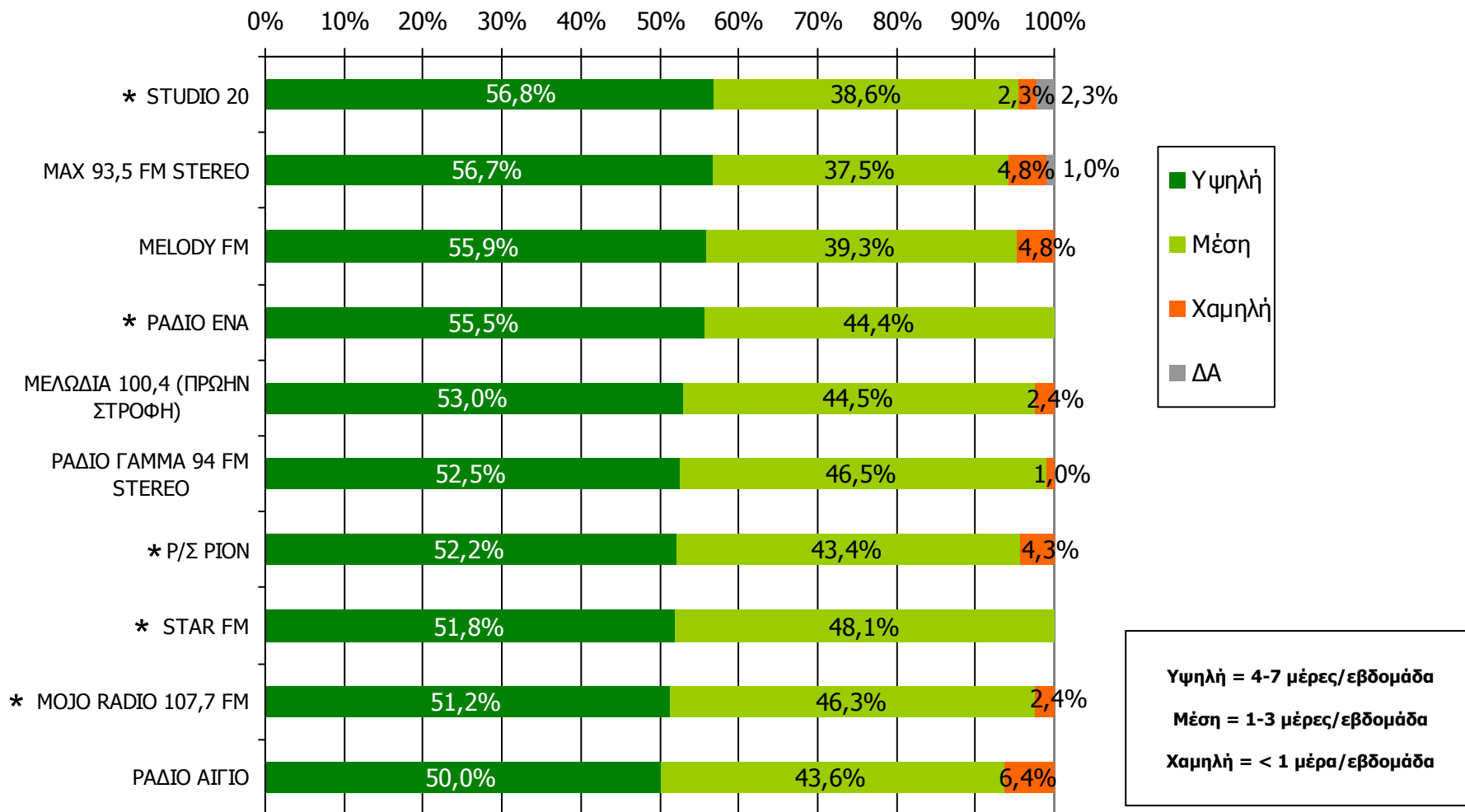
Υψηλή = 4-7 μέρες/εβδομάδα  
Μέση = 1-3 μέρες/εβδομάδα  
Χαμηλή = < 1 μέρα/εβδομάδα

Βάση = Ακροατές (εβδομάδας) κάθε σταθμού

\* Ενδεικτικά στοιχεία – Βάση μικρότερη των 60 ατόμων

# ΣΥΧΝΟΤΗΤΑ ΑΚΡΟΑΣΗΣ ΡΑΔΙΟΦΩΝΙΚΩΝ ΣΤΑΘΜΩΝ Νομού Αχαΐας (λίγα λεπτά την τελευταία εβδομάδα) - 3

Πόσο συχνά ακούτε το ραδιοφωνικό σταθμό...

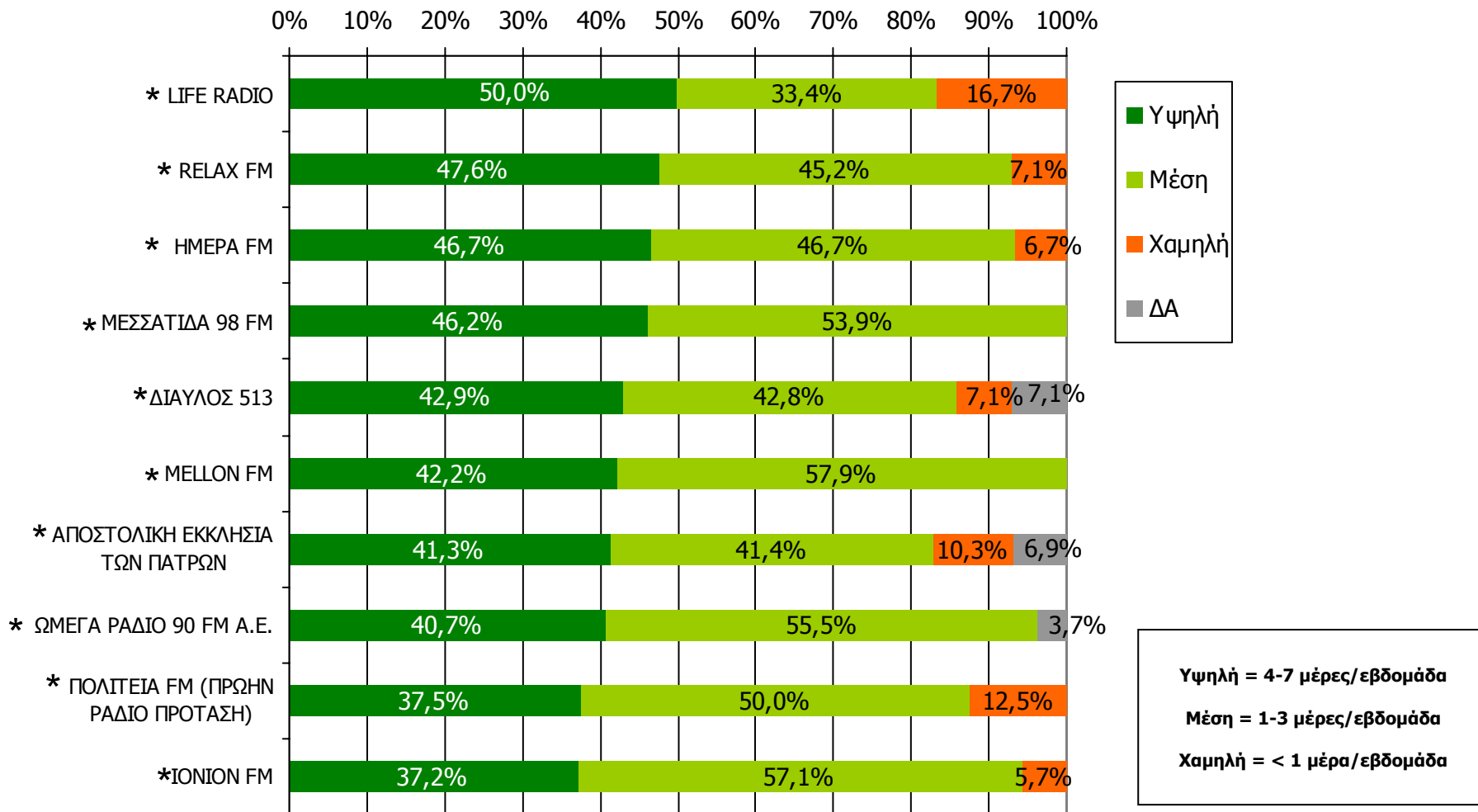


Βάση = Ακροατές (εβδομάδας) κάθε σταθμού

\* Ενδεικτικά στοιχεία – Βάση μικρότερη των 60 ατόμων

# ΣΥΧΝΟΤΗΤΑ ΑΚΡΟΑΣΗΣ ΡΑΔΙΟΦΩΝΙΚΩΝ ΣΤΑΘΜΩΝ Νομού Αχαΐας (λίγα λεπτά την τελευταία εβδομάδα) - 4

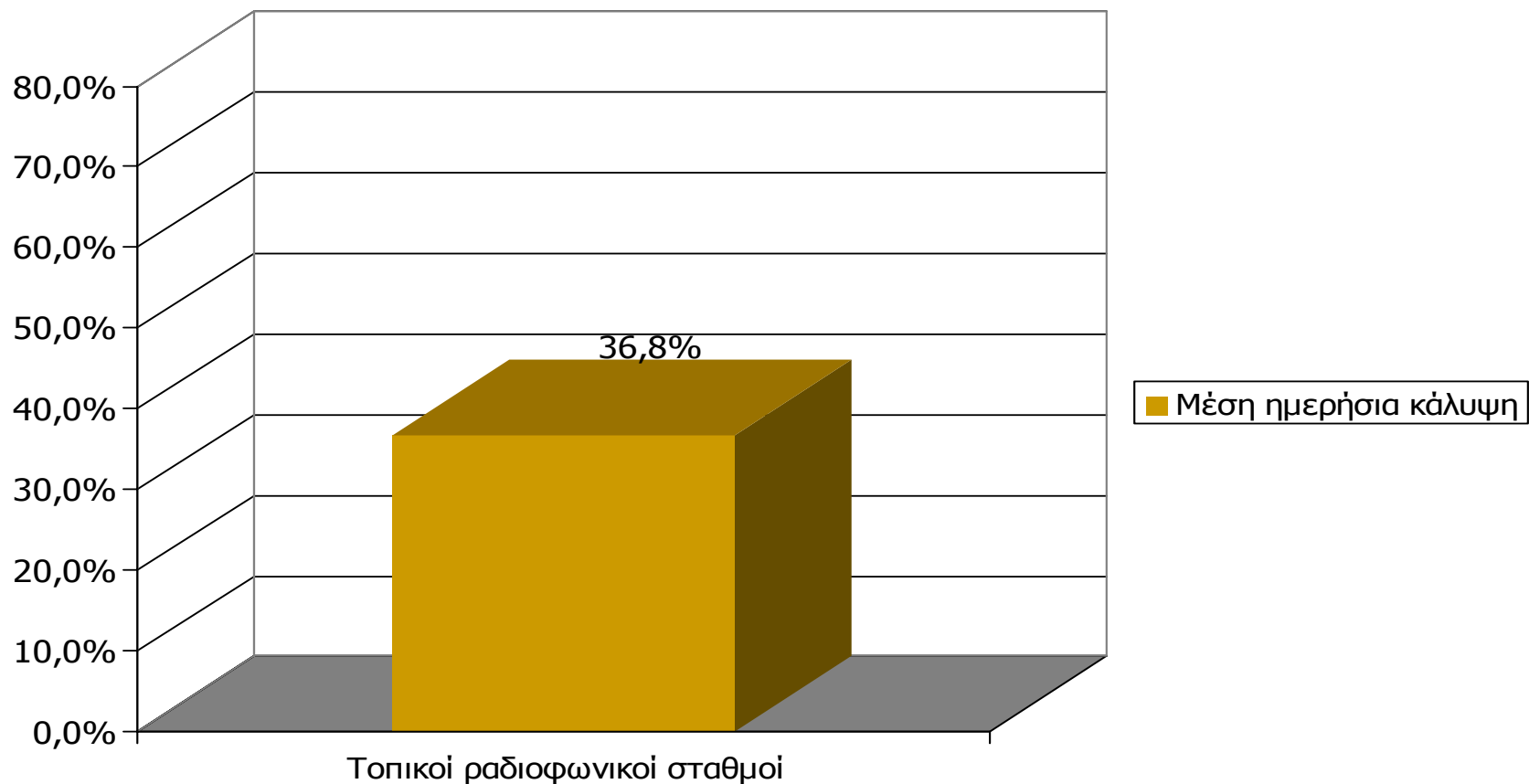
Πόσο συχνά ακούτε το ραδιοφωνικό σταθμό...



Βάση = Ακροατές (εβδομάδας) κάθε σταθμού

\* Ενδεικτικά στοιχεία – Βάση μικρότερη των 60 ατόμων

# Μέση ημερήσια κάλυψη τοπικών Ρ/Σ Νομού Αχαΐας (χθες)

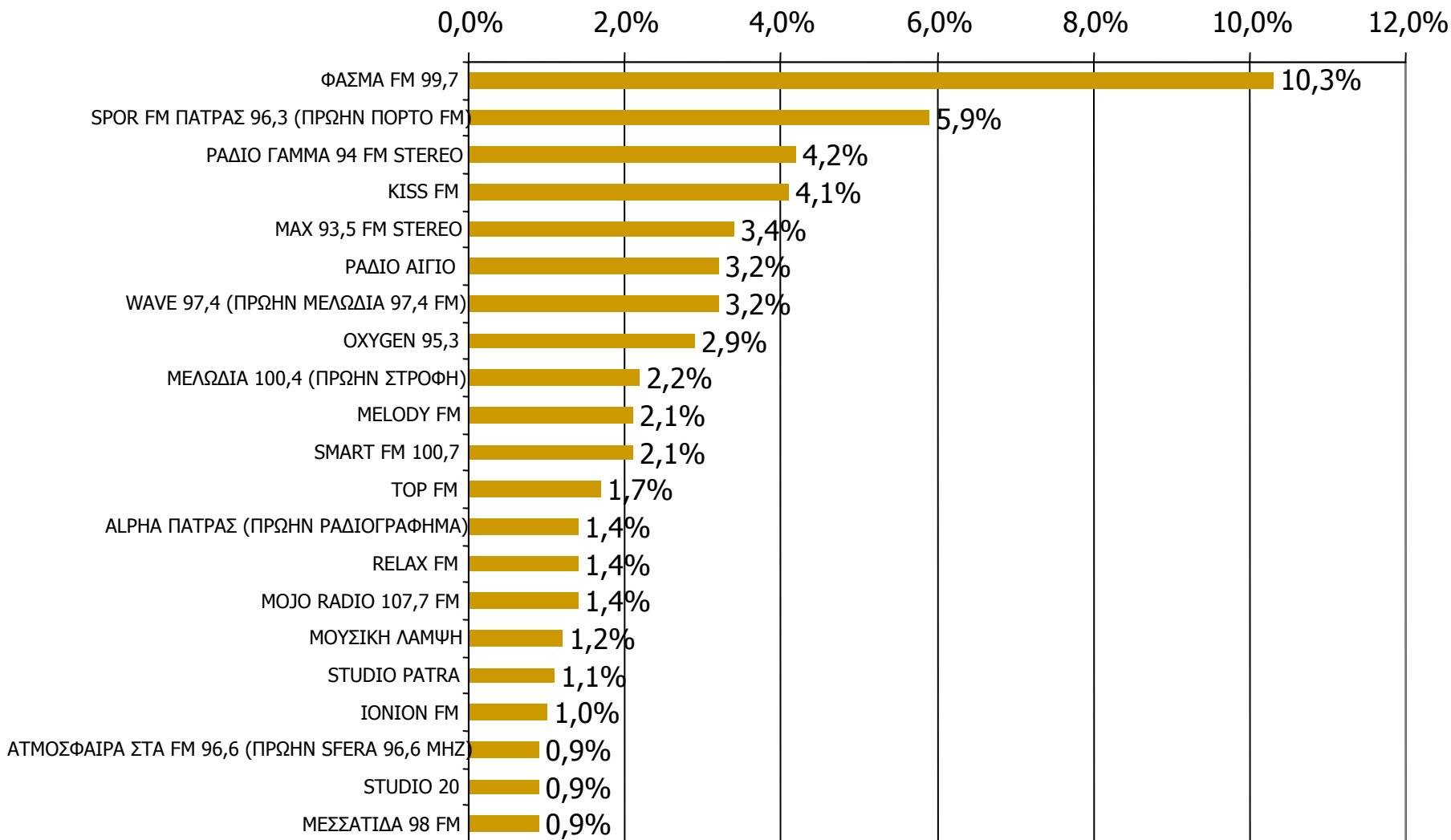


**Μ.Ο.: 1.70 Ρ/Σ**

Βάση = Σύνολο ερωτηθέντων (N=1000)

# Μέση ημερήσια κάλυψη τοπικών Ρ/Σ Νομού Αχαΐας - 1

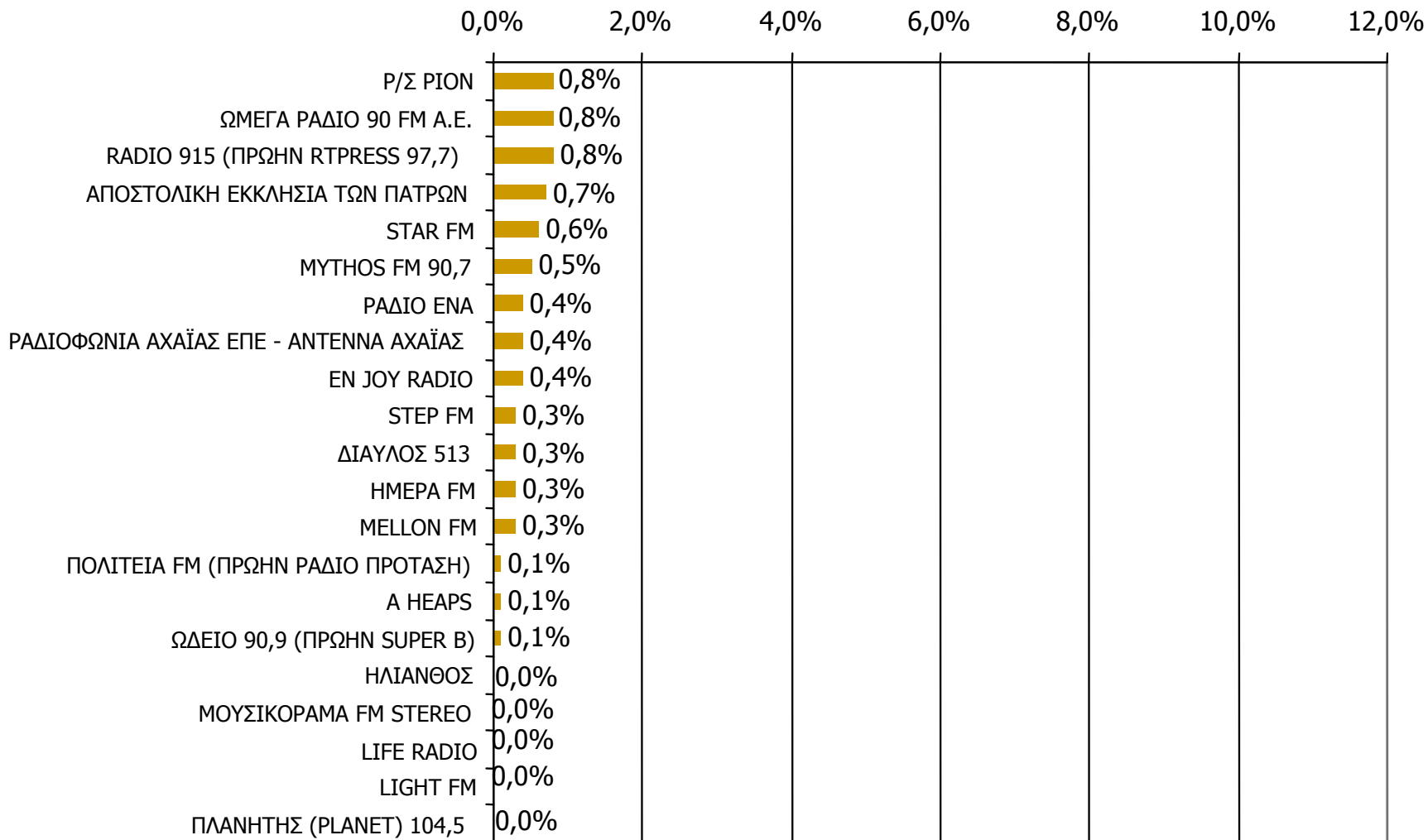
Τον ραδιοφωνικό σταθμό... τον ακούσατε χτες;



Βάση = Σύνολο ερωτηθέντων (N=1000)

# Μέση ημερήσια κάλυψη τοπικών Ρ/Σ Νομού Αχαΐας - 2

Τον ραδιοφωνικό σταθμό... τον ακούσατε χτες;



Βάση = Σύνολο ερωτηθέντων (N=1000)

# Μέση ημερήσια κάλυψη τοπικών Ρ/Σ Νομού Αχαΐας – Φύλο - 1

Τον ραδιοφωνικό σταθμό... τον ακούσατε χτες;

	ΣΥΝΟΛΟ	ΑΝΔΡΕΣ	ΓΥΝΑΙΚΕΣ
<i>Σύνολο ερωτηθέντων</i>	1000	497	503
<b>ΦΑΣΜΑ FM 99,7</b>	10,3%	11,5%	9,1%
<b>SPOR FM ΠΑΤΡΑΣ 96,3 (ΠΡΩΗΝ ΠΟΡΤΟ FM)</b>	5,9%	10,1%	1,8%
<b>ΡΑΔΙΟ ΓΑΜΜΑ 94 FM STEREO</b>	4,2%	5,6%	2,8%
<b>KISS FM</b>	4,1%	4,0%	4,2%
<b>MAX 93,5 FM STEREO</b>	3,4%	4,8%	2,0%
<b>ΡΑΔΙΟ ΑΙΓΙΟ</b>	3,2%	3,2%	3,2%
<b>WAVE 97,4 (ΠΡΩΗΝ ΜΕΛΩΔΙΑ 97,4 FM)</b>	3,2%	4,4%	2,0%
<b>OXYGEN 95,3</b>	2,9%	3,2%	2,6%
<b>ΜΕΛΩΔΙΑ 100,4 (ΠΡΩΗΝ ΣΤΡΟΦΗ)</b>	2,2%	2,4%	2,0%
<b>MELODY FM</b>	2,1%	1,8%	2,4%
<b>SMART FM 100,7</b>	2,1%	2,2%	2,0%
<b>TOP FM</b>	1,7%	2,6%	0,8%
<b>ALPHA ΠΑΤΡΑΣ (ΠΡΩΗΝ ΡΑΔΙΟΓΡΑΦΗΜΑ)</b>	1,4%	1,8%	1,0%
<b>RELAX FM</b>	1,4%	1,6%	1,2%

# Μέση ημερήσια κάλυψη τοπικών Ρ/Σ Νομού Αχαΐας – Φύλο - 2

Τον ραδιοφωνικό σταθμό... τον ακούσατε χτες;

	ΣΥΝΟΛΟ	ΑΝΔΡΕΣ	ΓΥΝΑΙΚΕΣ
<i>Σύνολο ερωτηθέντων</i>	1000	497	503
<b>ΜΟJΟ ΡΑΔΙΟ 107,7 FM</b>	1,4%	1,6%	1,2%
<b>ΜΟΥΣΙΚΗ ΛΑΜΨΗ</b>	1,2%	1,6%	0,8%
<b>STUDIO PATRA</b>	1,1%	0,4%	1,8%
<b>ΙΟΝΙΟΝ FM</b>	1,0%	1,6%	0,4%
<b>ΑΤΜΟΣΦΑΙΡΑ ΣΤΑ FM 96,6 (ΠΡΩΗΝ SFERA 96,6 MHz)</b>	0,9%	0,8%	1,0%
<b>STUDIO 20</b>	0,9%	1,4%	0,4%
<b>ΜΕΣΣΑΤΙΔΑ 98 FM</b>	0,9%	1,2%	0,6%
<b>Ρ/Σ ΡΙΟΝ</b>	0,8%	0,8%	0,8%
<b>ΩΜΕΓΑ ΡΑΔΙΟ 90 FM Α.Ε.</b>	0,8%	1,0%	0,6%
<b>RADIO 915 (ΠΡΩΗΝ RTPRESS 97,7)</b>	0,8%	1,2%	0,4%
<b>ΑΠΟΣΤΟΛΙΚΗ ΕΚΚΛΗΣΙΑ ΤΩΝ ΠΑΤΡΩΝ</b>	0,7%	0,4%	1,0%
<b>STAR FM</b>	0,6%	0,8%	0,4%
<b>ΜΥTHOS FM 90,7</b>	0,5%	1,0%	-
<b>ΡΑΔΙΟ ΕΝΑ</b>	0,4%	0,6%	0,2%

# Μέση ημερήσια κάλυψη τοπικών Ρ/Σ Νομού Αχαΐας – Φύλο - 3

Τον ραδιοφωνικό σταθμό... τον ακούσατε χτες;

	ΣΥΝΟΛΟ	ΑΝΔΡΕΣ	ΓΥΝΑΙΚΕΣ
<i>Σύνολο ερωτηθέντων</i>	1000	497	503
<b>ΡΑΔΙΟΦΩΝΙΑ ΑΧΑΪΑΣ ΕΠΕ - ΑΝΤΕΝΝΑ ΑΧΑΪΑΣ</b>	0,4%	0,8%	-
<b>EN JOY RADIO</b>	0,4%	0,6%	0,2%
<b>STEP FM</b>	0,3%	0,6%	-
<b>ΔΙΑΥΛΟΣ 513</b>	0,3%	0,4%	0,2%
<b>ΗΜΕΡΑ FM</b>	0,3%	0,4%	0,2%
<b>MELLON FM</b>	0,3%	-	0,6%
<b>ΠΟΛΙΤΕΙΑ FM (ΠΡΩΗΝ ΡΑΔΙΟ ΠΡΟΤΑΣΗ)</b>	0,1%	-	0,2%
<b>A HEAPS</b>	0,1%	-	0,2%
<b>ΩΔΕΙΟ 90,9 (ΠΡΩΗΝ SUPER B)</b>	0,1%	0,2%	-
<b>ΗΛΙΑΝΘΟΣ</b>	-	-	-
<b>ΜΟΥΣΙΚΟΡΑΜΑ FM STEREO</b>	-	-	-
<b>LIFE RADIO</b>	-	-	-
<b>LIGHT FM</b>	-	-	-
<b>ΠΛΑΝΗΤΗΣ (PLANET) 104,5</b>	-	-	-

# Μέση ημερήσια κάλυψη τοπικών Ρ/Σ Νομού Αχαΐας – Ηλικία - 1

Τον ραδιοφωνικό σταθμό... τον ακούσατε χτες;

	ΣΥΝΟΛΟ	15-34	35-54	55+
<i>Σύνολο ερωτηθέντων</i>	1000	383	312	305
<b>ΦΑΣΜΑ FM 99,7</b>	10,3%	17,5%	9,6%	2,0%
<b>SPOR FM ΠΑΤΡΑΣ 96,3 (ΠΡΩΗΝ ΠΟΡΤΟ FM)</b>	5,9%	9,7%	5,1%	2,0%
<b>ΡΑΔΙΟ ΓΑΜΜΑ 94 FM STEREO</b>	4,2%	3,7%	6,7%	2,3%
<b>KISS FM</b>	4,1%	9,7%	1,3%	-
<b>MAX 93,5 FM STEREO</b>	3,4%	2,9%	6,1%	1,3%
<b>ΡΑΔΙΟ ΑΙΓΙΟ</b>	3,2%	3,7%	3,2%	2,6%
<b>WAVE 97,4 (ΠΡΩΗΝ ΜΕΛΩΔΙΑ 97,4 FM)</b>	3,2%	6,3%	2,6%	-
<b>OXYGEN 95,3</b>	2,9%	2,1%	5,1%	1,6%
<b>ΜΕΛΩΔΙΑ 100,4 (ΠΡΩΗΝ ΣΤΡΟΦΗ)</b>	2,2%	2,9%	3,2%	0,3%
<b>MELODY FM</b>	2,1%	4,2%	1,6%	-
<b>SMART FM 100,7</b>	2,1%	3,7%	1,9%	0,3%
<b>TOP FM</b>	1,7%	3,7%	1,0%	-
<b>ALPHA ΠΑΤΡΑΣ (ΠΡΩΗΝ ΡΑΔΙΟΓΡΑΦΗΜΑ)</b>	1,4%	1,0%	2,6%	0,7%
<b>RELAX FM</b>	1,4%	2,6%	1,0%	0,3%

# Μέση ημερήσια κάλυψη τοπικών Ρ/Σ Νομού Αχαΐας – Ηλικία - 2

Τον ραδιοφωνικό σταθμό... ΤΟΝ ΑΚΟΥΣΑΤΕ ΧΤΕΣ;

	ΣΥΝΟΛΟ	15-34	35-54	55+
<i>Σύνολο ερωτηθέντων</i>	1000	383	312	305
<b>ΜΟJΟ RADIO 107,7 FM</b>	1,4%	2,1%	1,9%	-
<b>ΜΟΥΣΙΚΗ ΛΑΜΨΗ</b>	1,2%	1,6%	1,6%	0,3%
<b>STUDIO PATRA</b>	1,1%	1,8%	1,0%	0,3%
<b>IONION FM</b>	1,0%	1,3%	1,6%	-
<b>ΑΤΜΟΣΦΑΙΡΑ ΣΤΑ FM 96,6 (ΠΡΩΗΝ SFERA 96,6 MHZ)</b>	0,9%	1,6%	0,6%	0,3%
<b>STUDIO 20</b>	0,9%	0,5%	1,9%	0,3%
<b>ΜΕΣΣΑΤΙΔΑ 98 FM</b>	0,9%	0,5%	1,6%	0,7%
<b>Ρ/Σ ΡΙΟΝ</b>	0,8%	0,8%	1,6%	-
<b>ΩΜΕΓΑ ΡΑΔΙΟ 90 FM Α.Ε.</b>	0,8%	0,3%	1,9%	0,3%
<b>RADIO 915 (ΠΡΩΗΝ RTPRESS 97,7)</b>	0,8%	1,3%	1,0%	-
<b>ΑΠΟΣΤΟΛΙΚΗ ΕΚΚΛΗΣΙΑ ΤΩΝ ΠΑΤΡΩΝ</b>	0,7%	0,3%	0,6%	1,3%
<b>STAR FM</b>	0,6%	1,3%	0,3%	-
<b>ΜΥTHOS FM 90,7</b>	0,5%	1,0%	0,3%	-
<b>ΡΑΔΙΟ ΕΝΑ</b>	0,4%	0,3%	0,3%	0,7%

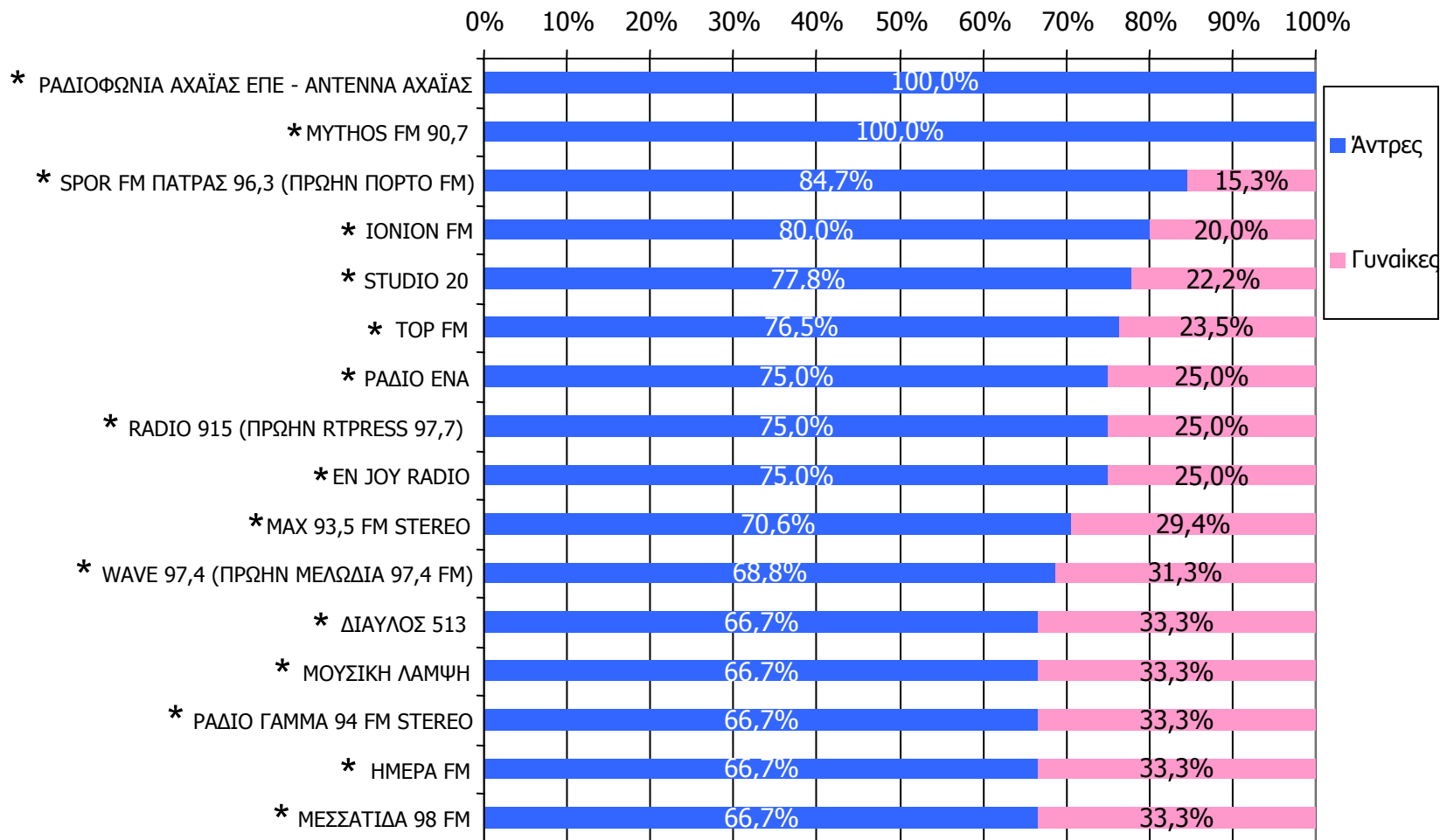
# Μέση ημερήσια κάλυψη τοπικών Ρ/Σ Νομού Αχαΐας – Ηλικία - 3

Τον ραδιοφωνικό σταθμό... τον ακούσατε χτες;

	ΣΥΝΟΛΟ	15-34	35-54	55+
<i>Σύνολο ερωτηθέντων</i>	1000	383	312	305
<b>ΡΑΔΙΟΦΩΝΙΑ ΑΧΑΪΑΣ ΕΠΕ - ANTENNA ΑΧΑΪΑΣ</b>	0,4%	0,3%	0,6%	0,3%
<b>EN JOY RADIO</b>	0,4%	0,8%	0,3%	-
<b>STEP FM</b>	0,3%	0,8%	-	-
<b>ΔΙΑΥΛΟΣ 513</b>	0,3%	-	0,6%	0,3%
<b>ΗΜΕΡΑ FM</b>	0,3%	0,5%	0,3%	-
<b>MELLON FM</b>	0,3%	0,5%	0,3%	-
<b>ΠΟΛΙΤΕΙΑ FM (ΠΡΩΗΝ ΡΑΔΙΟ ΠΡΟΤΑΣΗ)</b>	0,1%	0,3%	-	-
<b>A HEAPS</b>	0,1%	-	0,3%	-
<b>ΩΔΕΙΟ 90,9 (ΠΡΩΗΝ SUPER B)</b>	0,1%	-	-	0,3%
<b>ΗΛΙΑΝΘΟΣ</b>	-	-	-	-
<b>ΜΟΥΣΙΚΟΡΑΜΑ FM STEREO</b>	-	-	-	-
<b>LIFE RADIO</b>	-	-	-	-
<b>LIGHT FM</b>	-	-	-	-
<b>ΠΛΑΝΗΤΗΣ (PLANET) 104,5</b>	-	-	-	-

# Μέση ημερήσια κάλυψη τοπικών Ρ/Σ Νομού Αχαΐας – Φύλο/ Προφίλ - 1

Τον ραδιοφωνικό σταθμό... τον ακούσατε χτες;



\* Ενδεικτικά στοιχεία – Βάση μικρότερη των 60 ατόμων

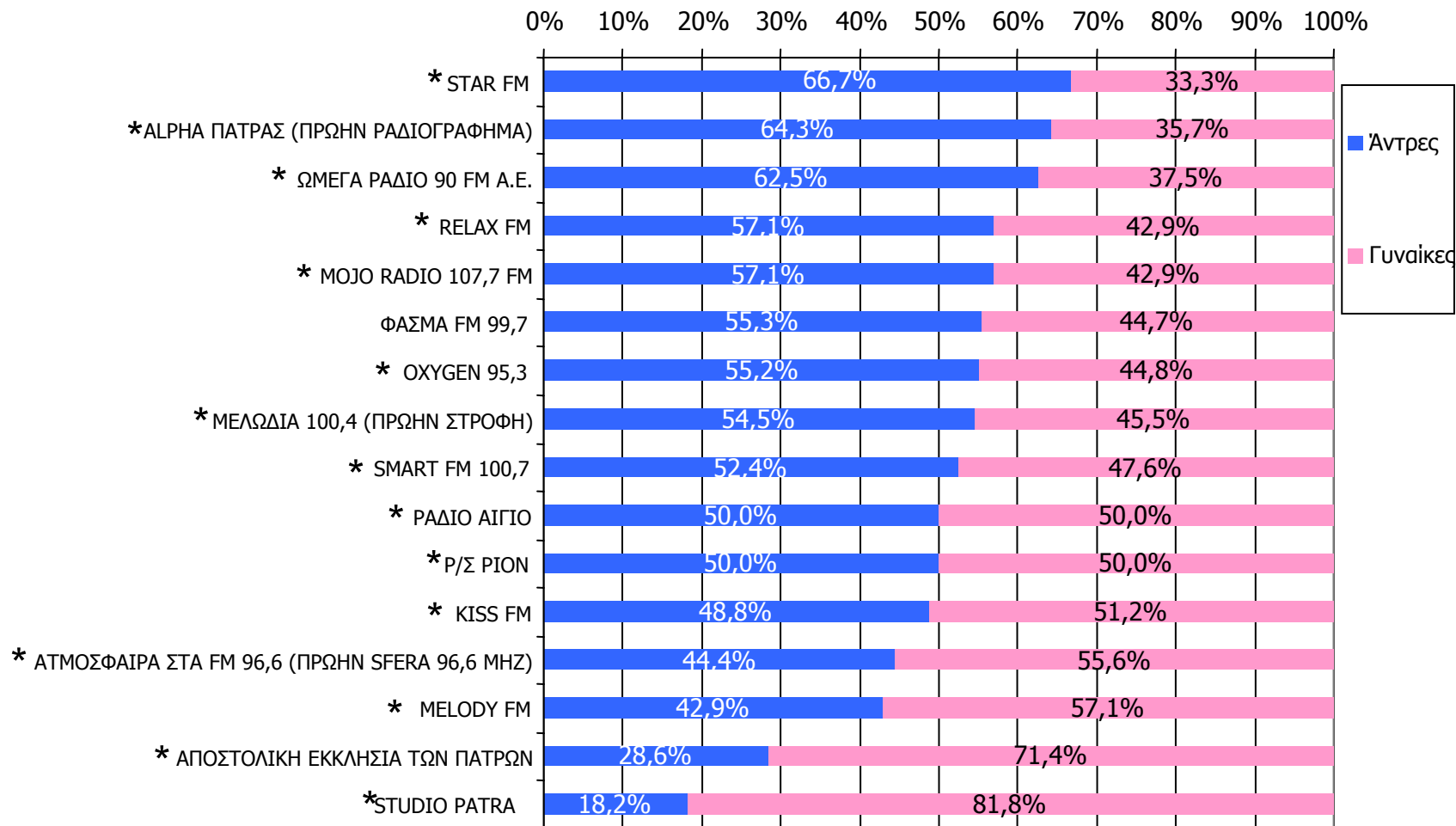
\*2 ΟΙ Ρ/Σ ΠΟΛΙΤΕΙΑ FM (ΠΡΩΗΝ ΡΑΔΙΟ ΠΡΟΤΑΣΗ), Α ΗΕΑΡS και ΩΔΕΙΟ 90,9 (ΠΡΩΗΝ SUPER B) έχουν μόνο από μία ακροάτρια ή έναν ακροατή στο χτες και δεν τους εμφανίζουμε στο γράφημα. Επίσης δεν εμφανίζουμε τους Ρ/Σ STEP FM και MELLON FM που έχουν από 3 ακροατές και από 3 ακροάτριες στο χτες αντίστοιχα.

\*3 ΟΙ Ρ/Σ ΗΛΙΑΝΘΟΣ, ΜΟΥΣΙΚΟΡΑΜΑ FM STEREO, LIFE RADIO, LIGHT FM και ΠΛΑΝΗΤΗΣ (PLANET) 104,5 δεν έχουν ακροατές στο χτες και δεν υπάρχουν στο γράφημα.

Βάση = Ακροατές (χτες) κάθε σταθμού

# Μέση ημερήσια κάλυψη τοπικών Ρ/Σ Νομού Αχαΐας – Φύλο/ Προφίλ - 2

Τον ραδιοφωνικό σταθμό... τον ακούσατε χτες;



\* Ενδεικτικά στοιχεία – Βάση μικρότερη των 60 ατόμων

\*2 ΟΙ Ρ/Σ ΠΟΛΙΤΕΙΑ FM (ΠΡΩΗΝ ΡΑΔΙΟ ΠΡΟΤΑΣΗ), Α ΗΕΑΡS και ΩΔΕΙΟ 90,9 (ΠΡΩΗΝ SUPER Β) έχουν μόνο από μία ακροατρία ή έναν ακροατή στο χθες και δεν τους εμφανίζουμε στο γράφημα. Επίσης δεν εμφανίζουμε τους Ρ/Σ STEP FM και MELLON FM που έχουν από 3 ακροατές και από 3 ακροατρίες στο χθες αντίστοιχα.

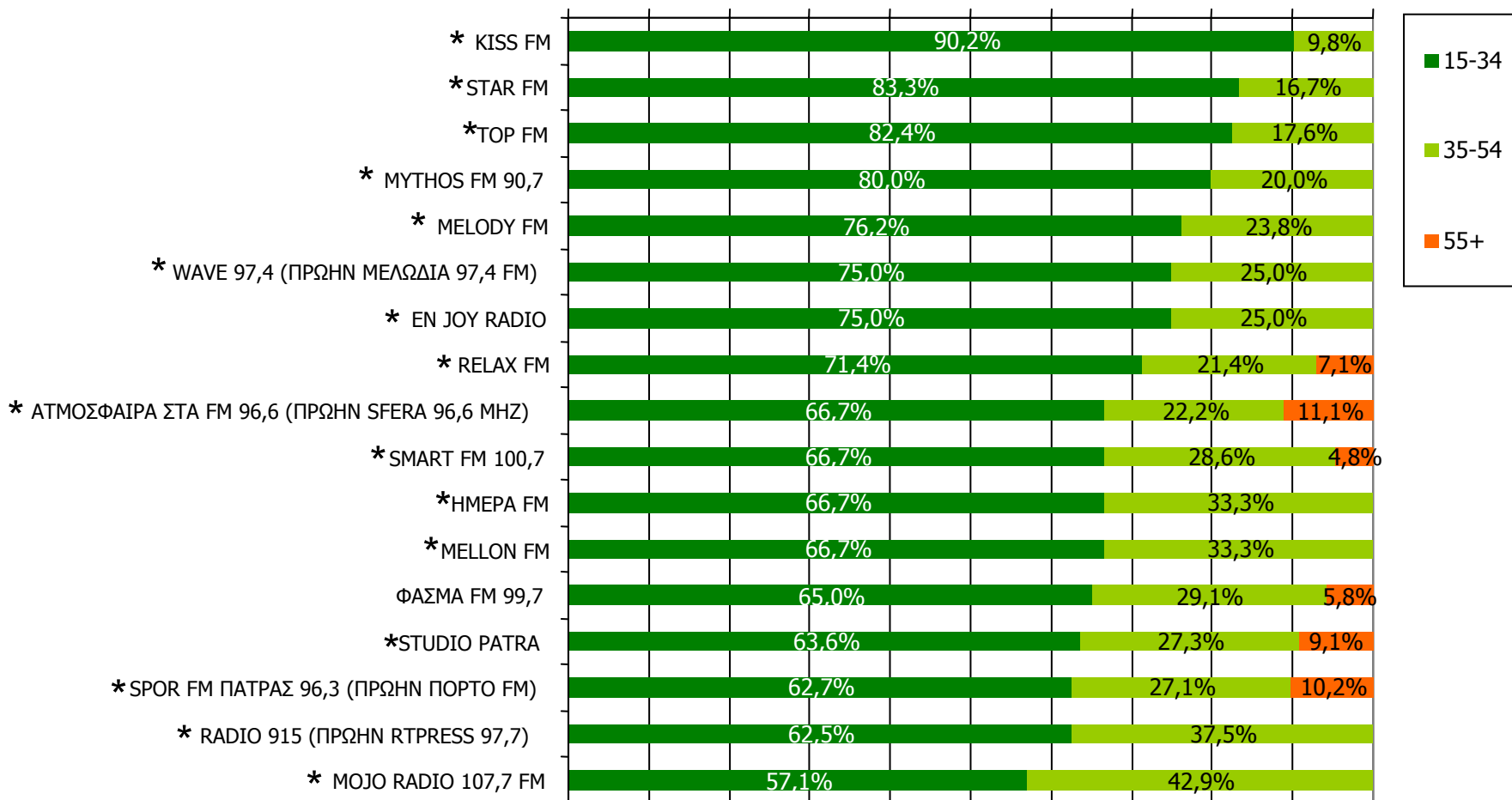
\*3 ΟΙ Ρ/Σ ΗΛΙΑΝΘΟΣ, ΜΟΥΣΙΚΟΡΑΜΑ FM STEREO, LIFE RADIO, LIGHT FM και ΠΛΑΝΗΤΗΣ (PLANET) 104,5 δεν έχουν ακροατές στο χθες και δεν υπάρχουν στο γράφημα.

Βάση = Ακροατές (χθες) κάθε σταθμού

# Μέση ημερήσια κάλυψη τοπικών Ρ/Σ Νομού Αχαΐας – Ηλικία/ Προφίλ - 1

Τον ραδιοφωνικό σταθμό... τον ακούσατε χτες;

0% 10% 20% 30% 40% 50% 60% 70% 80% 90% 100%



\* Ενδεικτικά στοιχεία – Βάση μικρότερη των 60 ατόμων

\*2 ΟΙ Ρ/Σ ΠΟΛΙΤΕΙΑ FM (ΠΡΩΗΝ ΡΑΔΙΟ ΠΡΟΤΑΣΗ), Α HEAPS και ΩΔΕΙΟ 90,9 (ΠΡΩΗΝ SUPER Β) έχουν μόνο από έναν ακροατή ηλικίας 15-34, 35-44 και 55+ αντίστοιχα στο χτες και δεν τους εμφανίζουμε στο γράφημα. Επίσης δεν εμφανίζουμε τον Ρ/Σ STEP FM που έχει 3 ακροατές ηλικίας 15-34 στο χτες.

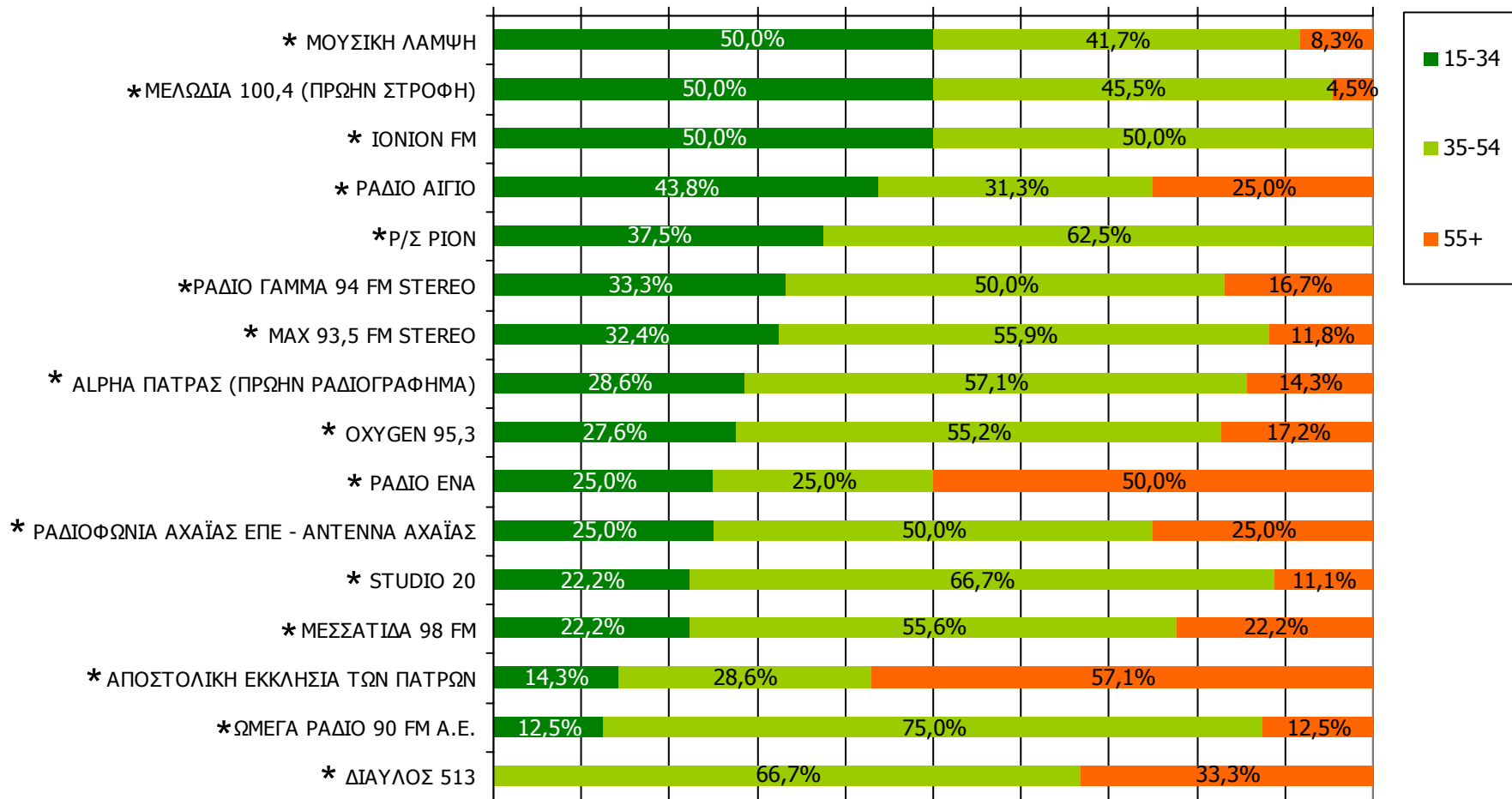
Βάση = Ακροατές (χτες) κάθε σταθμού

\*3 ΟΙ Ρ/Σ ΗΛΙΑΝΘΟΣ, ΜΟΥΣΙΚΟΡΑΜΑ FM STEREO, LIFE RADIO, LIGHT FM και ΠΛΑΝΗΤΗΣ (PLANET) 104,5 δεν έχουν ακροατές στο χτες και δεν υπάρχουν στο γράφημα.

# Μέση ημερήσια κάλυψη τοπικών Ρ/Σ Νομού Αχαΐας – Ηλικία/ Προφίλ - 2

Τον ραδιοφωνικό σταθμό... τον ακούσατε χθες;

0% 10% 20% 30% 40% 50% 60% 70% 80% 90% 100%



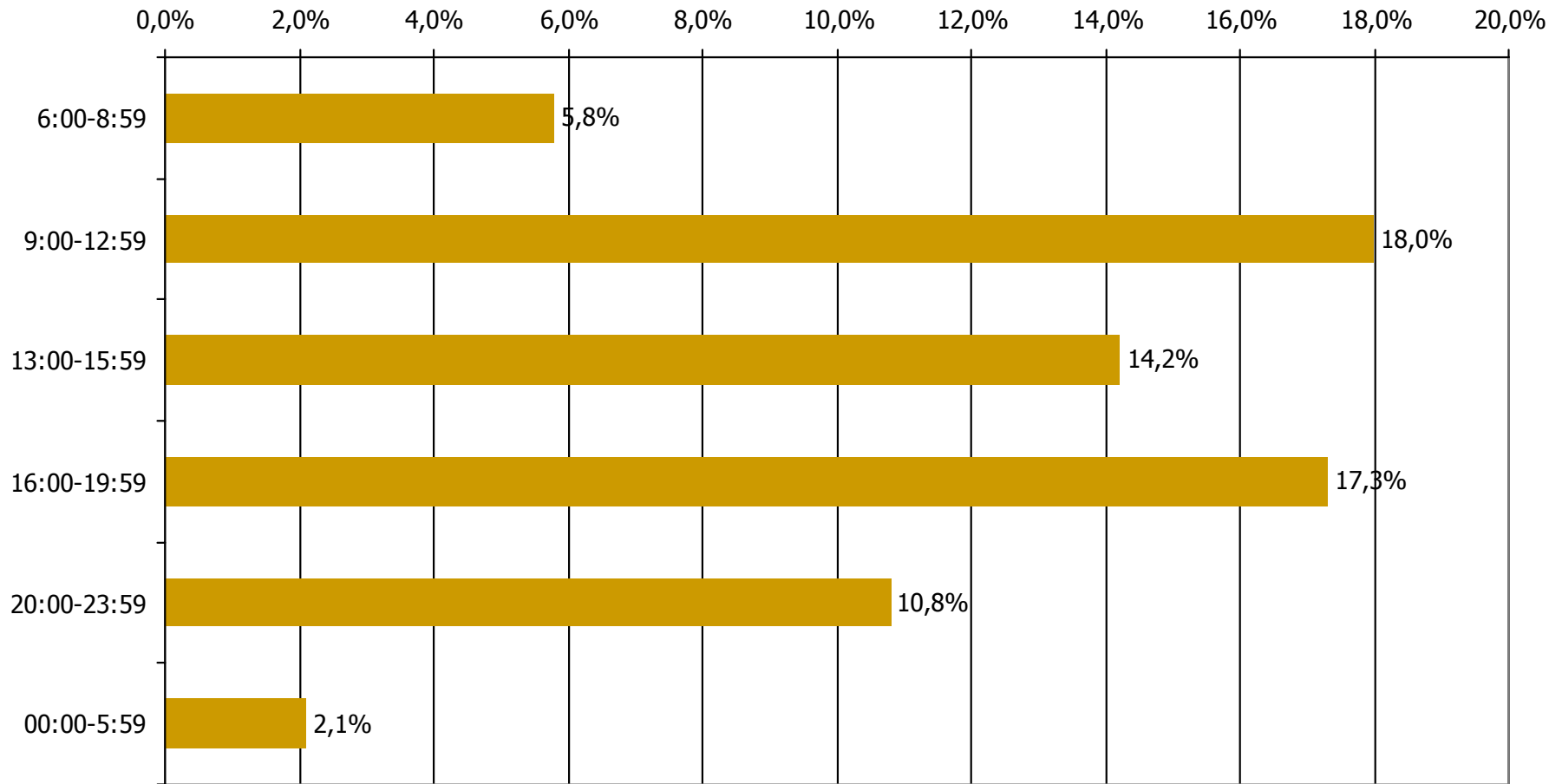
\* Ενδεικτικά στοιχεία – Βάση μικρότερη των 60 ατόμων

\*2 ΟΙ Ρ/Σ ΠΟΛΙΤΕΙΑ FM (ΠΡΩΗΝ ΡΑΔΙΟ ΠΡΟΤΑΣΗ), Α ΗΕΑΡS και ΩΔΕΙΟ 90,9 (ΠΡΩΗΝ SUPER Β) έχουν μόνο από έναν ακροατή ηλικίας 15-34, 35-54 και 55+ αντίστοιχα στο χθες και δεν τους εμφανίζουμε στο γράφημα. Επίσης δεν εμφανίζουμε τον Ρ/Σ STEP FM που έχει 3 ακροατές ηλικίας 15-34 στο χθες.

Βάση = Ακροατές (χθες) κάθε σταθμού

\*3 ΟΙ Ρ/Σ ΗΛΙΑΝΘΟΣ, ΜΟΥΣΙΚΟΡΑΜΑ FM STEREO, LIFE RADIO, LIGHT FM και ΠΛΑΝΗΤΗΣ (PLANET) 104,5 δεν έχουν ακροατές στο χθες και δεν υπάρχουν στο γράφημα.

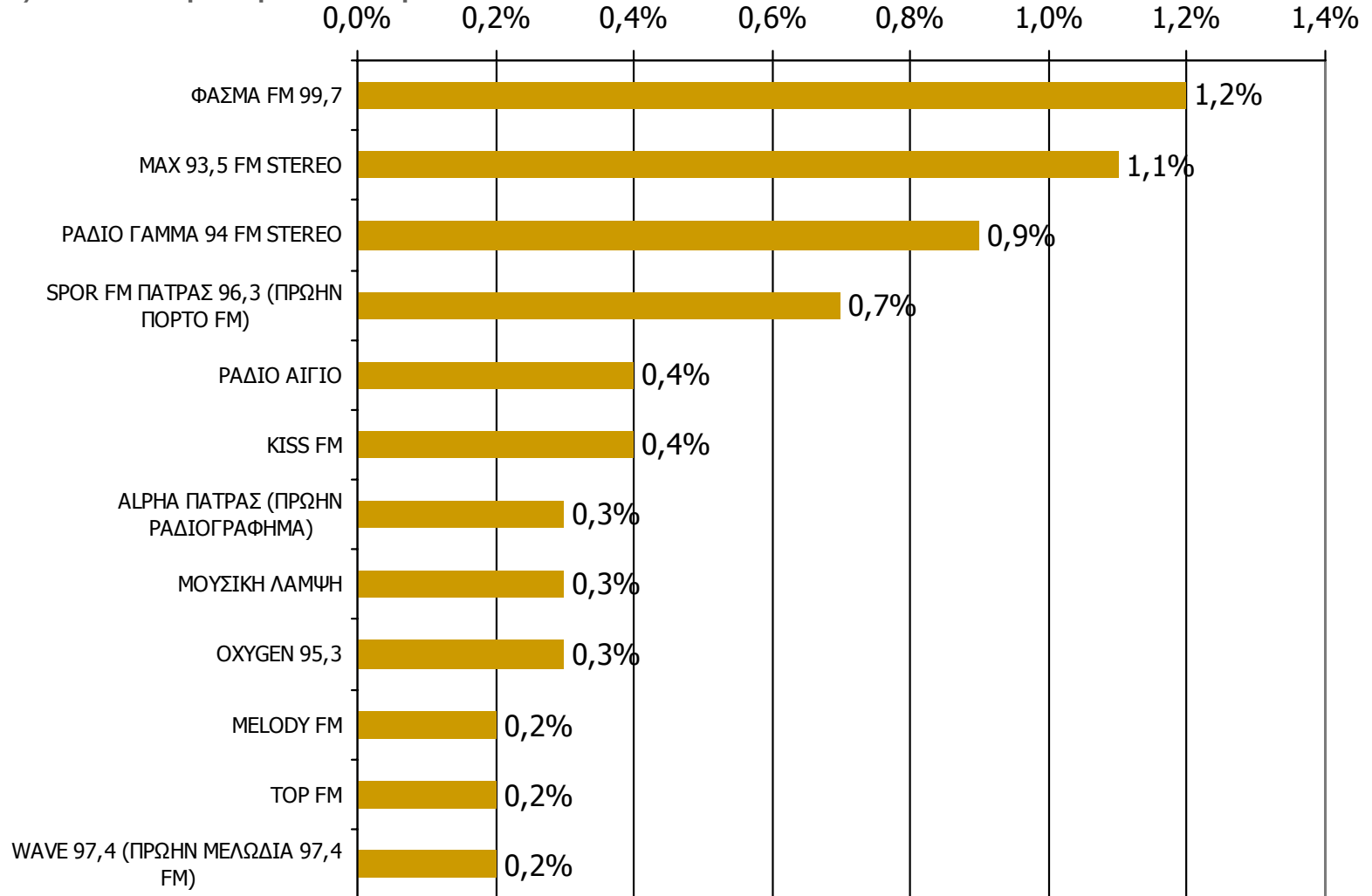
# Μέση κάλυψη χρονικών ζωνών της ημέρας τοπικών Ρ/Σ Νομού Αχαΐας



Βάση = Σύνολο ερωτηθέντων (N=1000)

# Μέση κάλυψη χρονικών ζωνών της ημέρας τοπικών Ρ/Σ Νομού Αχαΐας 6:00-8:59 - 1

Ποιες ώρες ακούσατε το ραδιοφωνικό σταθμό...

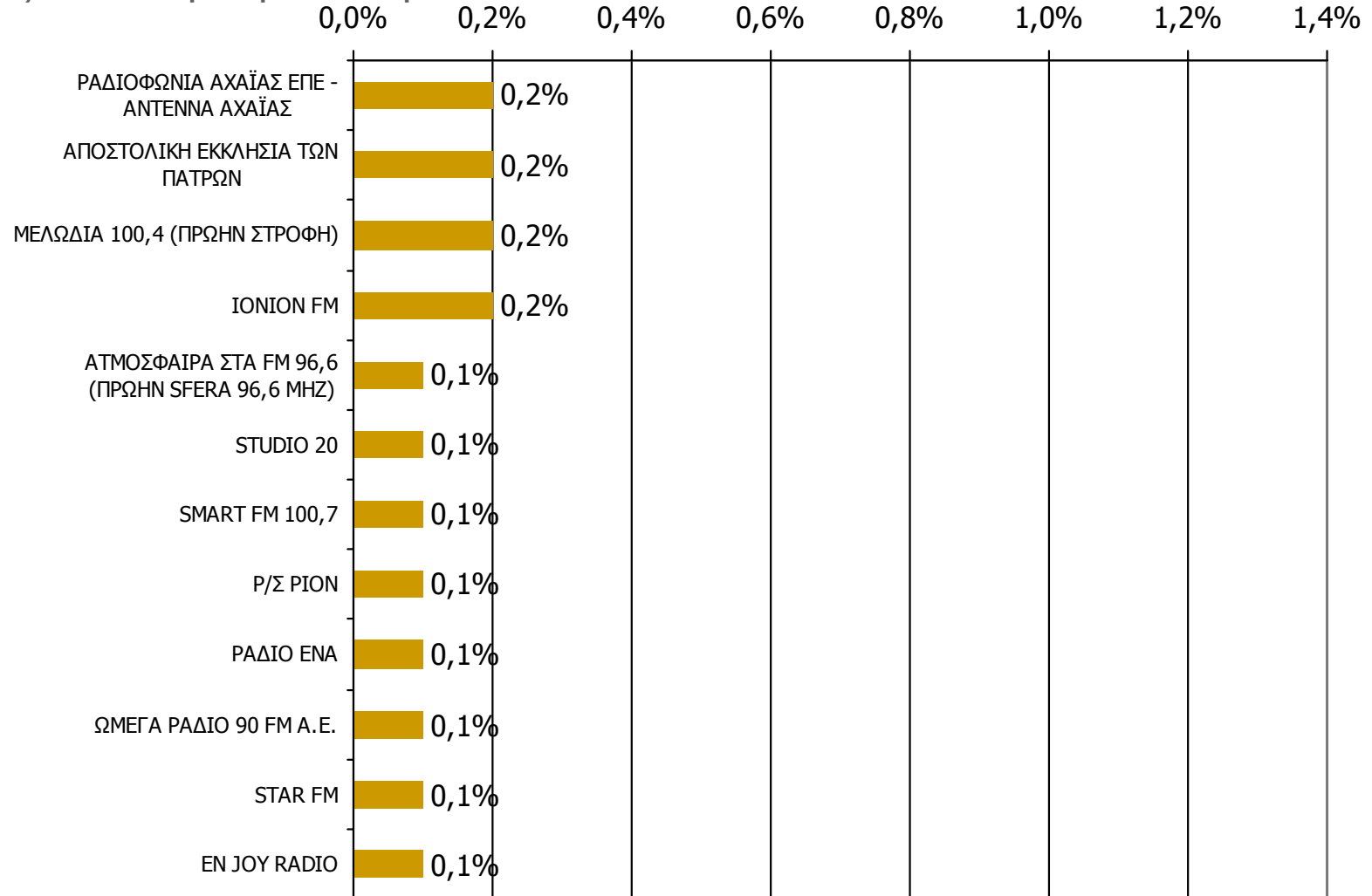


Βάση = Σύνολο ερωτηθέντων (N=1000)

\* Εμφανίζονται οι Ρ/Σ που αναφέρθηκαν στη συγκεκριμένη ζώνη

# Μέση κάλυψη χρονικών ζωνών της ημέρας τοπικών Ρ/Σ Νομού Αχαΐας 6:00-8:59 - 2

Ποιες ώρες ακούσατε το ραδιοφωνικό σταθμό...

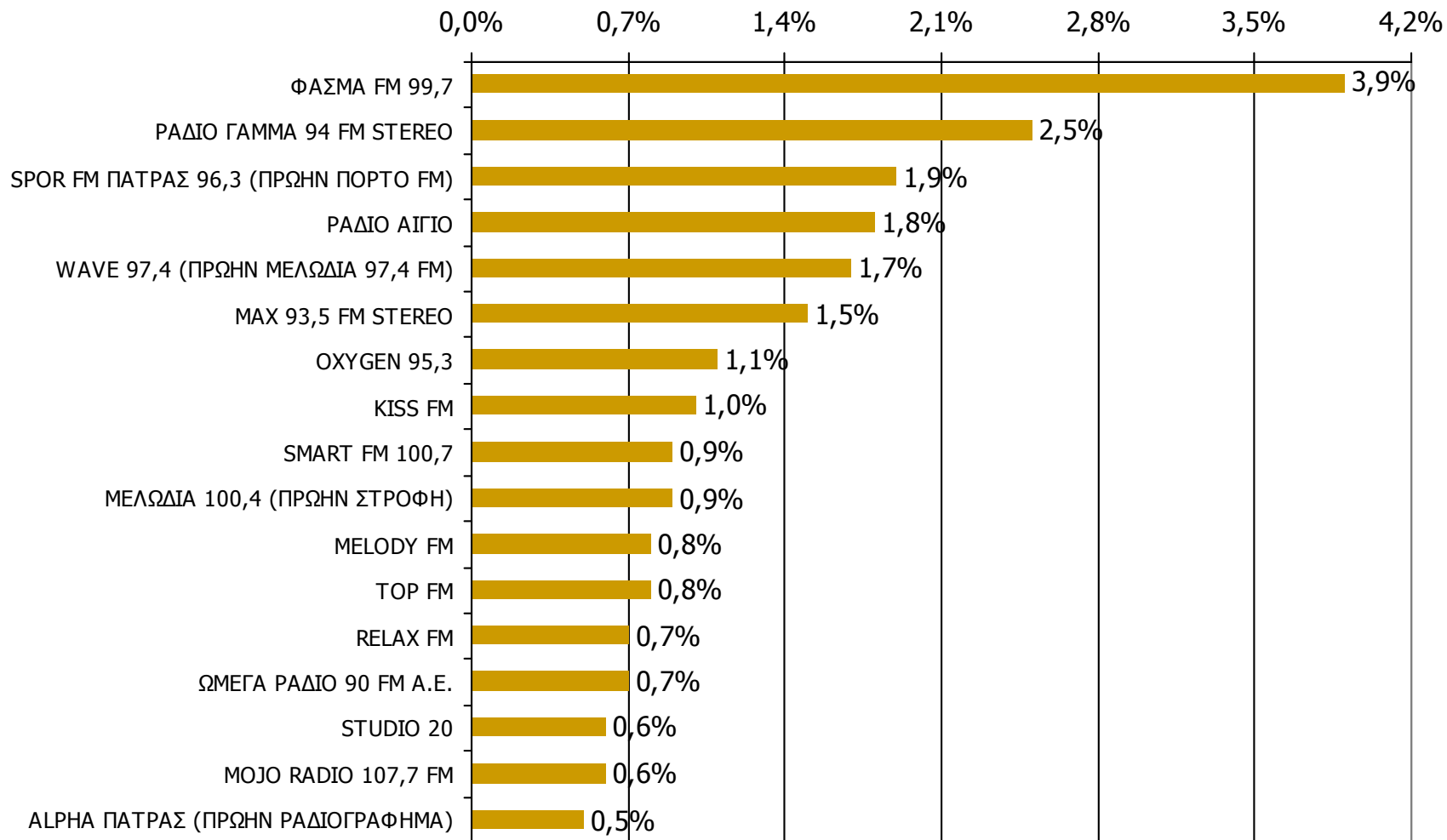


Βάση = Σύνολο ερωτηθέντων (N=1000)

\* Εμφανίζονται οι Ρ/Σ που αναφέρθηκαν στη συγκεκριμένη ζώνη

# Μέση κάλυψη χρονικών ζωνών της ημέρας τοπικών Ρ/Σ Νομού Αχαΐας 9:00-12:59 - 1

Ποιες ώρες ακούσατε το ραδιοφωνικό σταθμό...

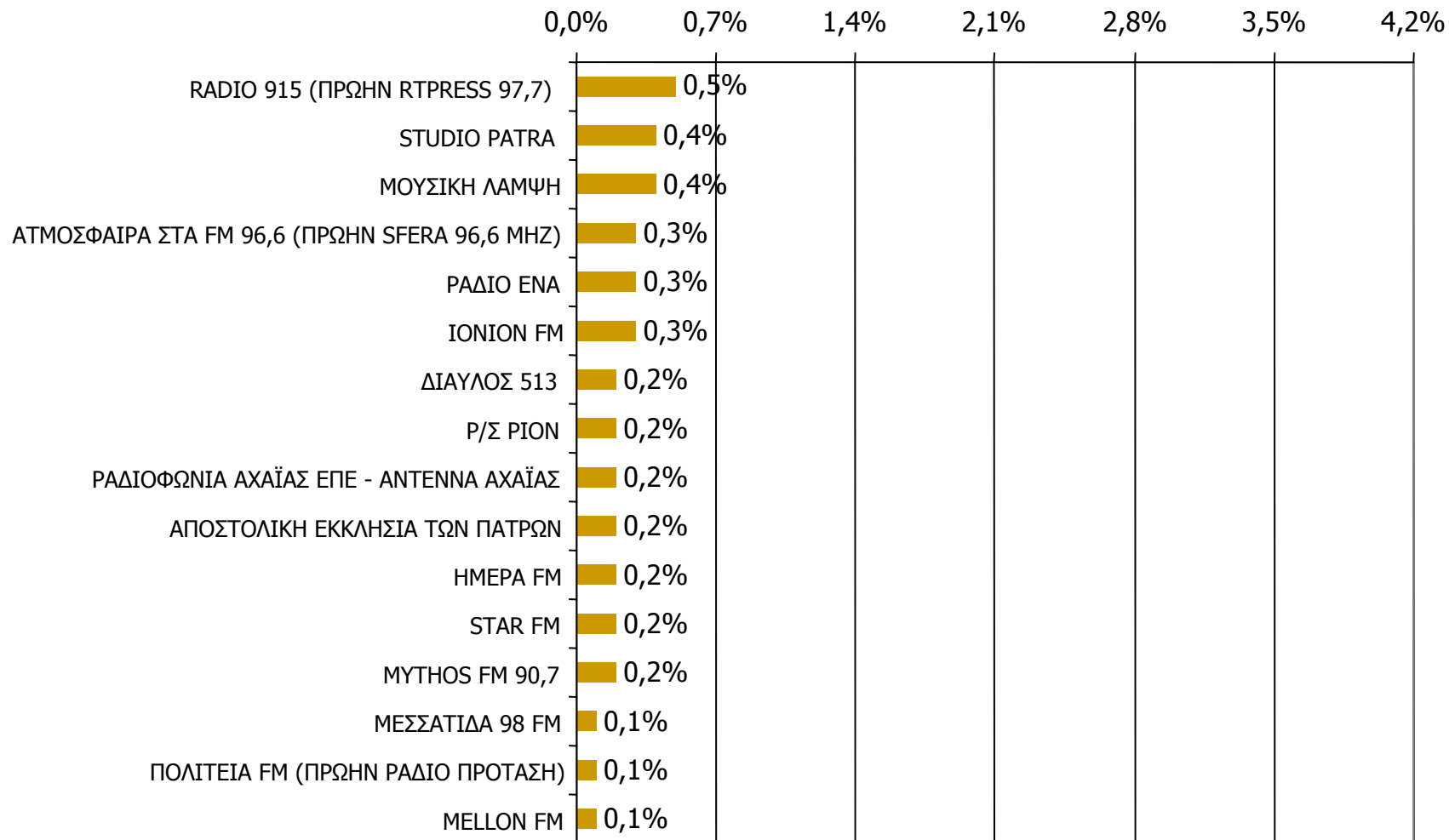


Βάση = Σύνολο ερωτηθέντων (N=1000)

\* Εμφανίζονται οι Ρ/Σ που αναφέρθηκαν στη συγκεκριμένη ζώνη

# Μέση κάλυψη χρονικών ζωνών της ημέρας τοπικών Ρ/Σ Νομού Αχαΐας 9:00-12:59 - 2

Ποιες ώρες ακούσατε το ραδιοφωνικό σταθμό...

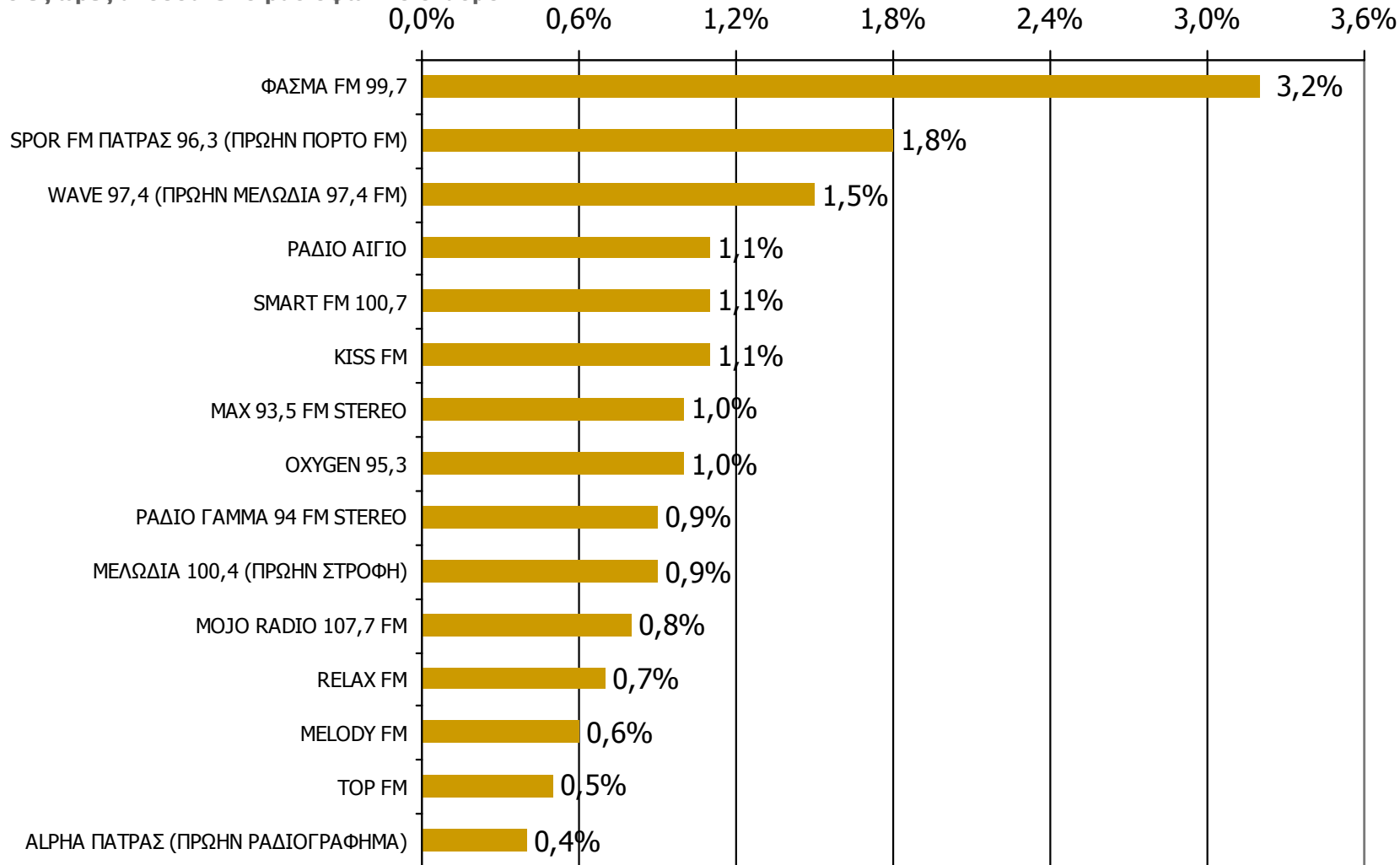


Βάση = Σύνολο ερωτηθέντων (N=1000)

\* Εμφανίζονται οι Ρ/Σ που αναφέρθηκαν στη συγκεκριμένη ζώνη

# Μέση κάλυψη χρονικών ζωνών της ημέρας τοπικών Ρ/Σ Νομού Αχαΐας 13:00-15:59 - 1

Ποιες ώρες ακούσατε το ραδιοφωνικό σταθμό...

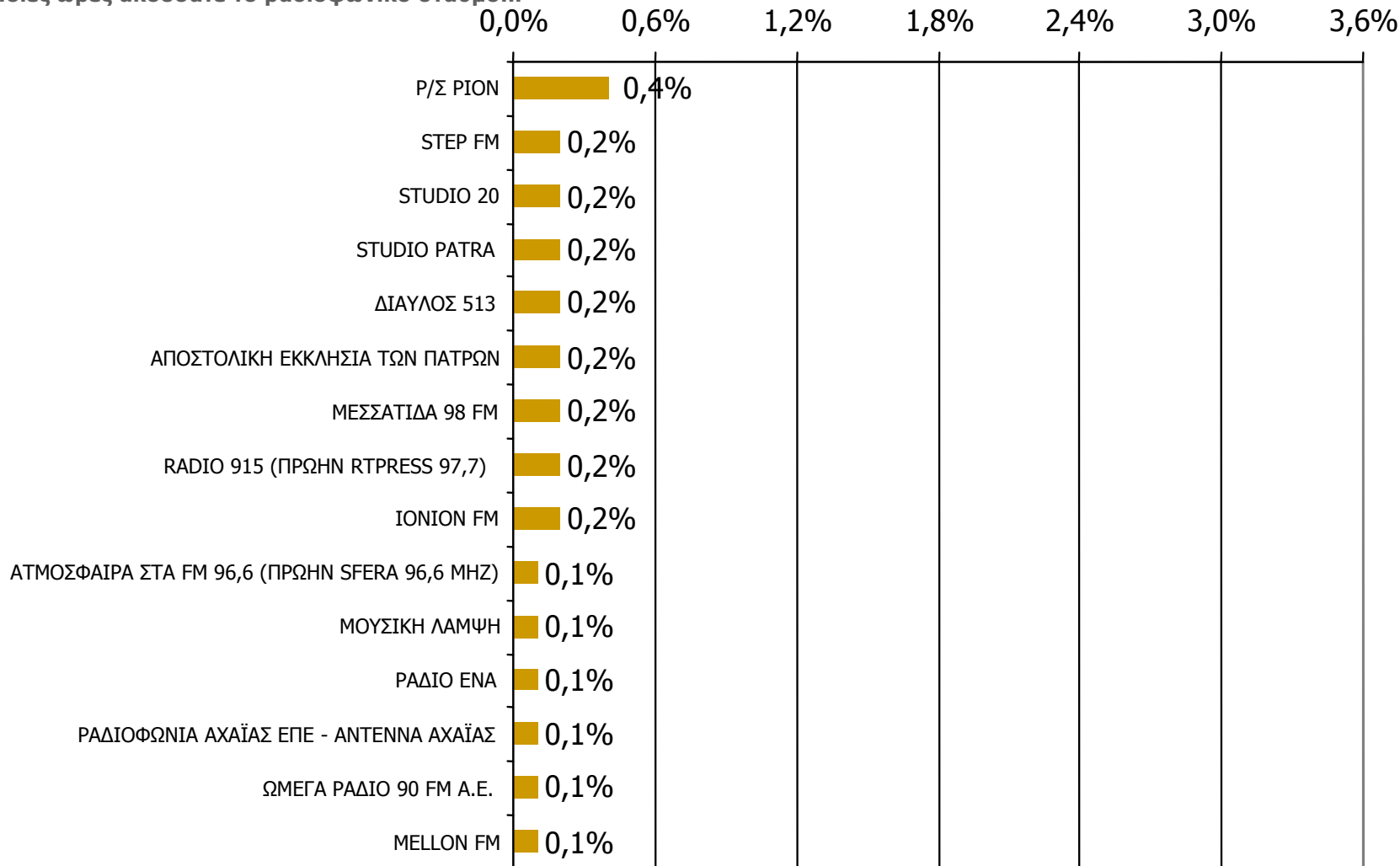


Βάση = Σύνολο ερωτηθέντων (N=1000)

\* Εμφανίζονται οι Ρ/Σ που αναφέρθηκαν στη συγκεκριμένη ζώνη

# Μέση κάλυψη χρονικών ζωνών της ημέρας τοπικών Ρ/Σ Νομού Αχαΐας 13:00-15:59 - 2

Ποιες ώρες ακούσατε το ραδιοφωνικό σταθμό...

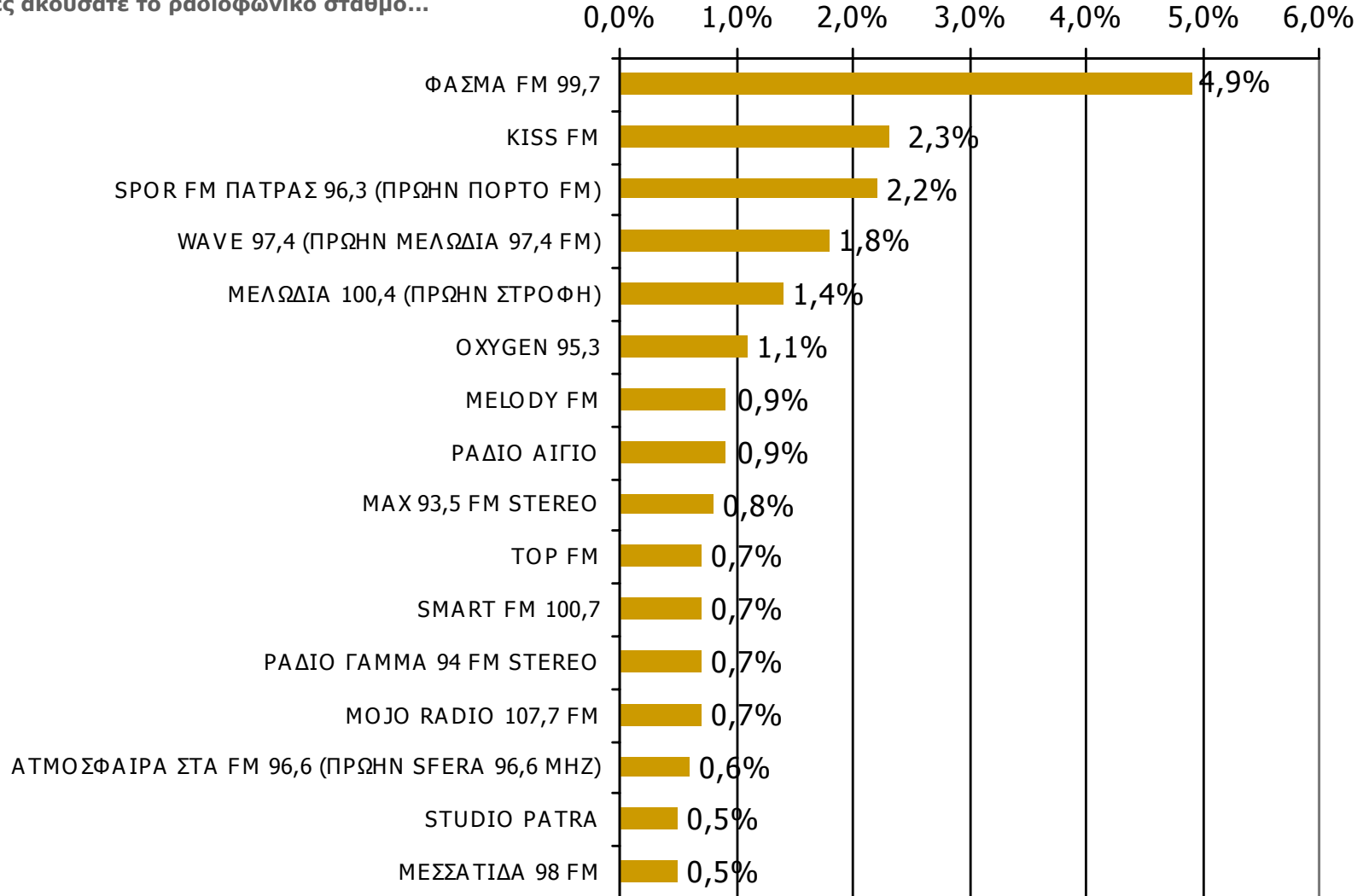


Βάση = Σύνολο ερωτηθέντων (N=1000)

\* Εμφανίζονται οι Ρ/Σ που αναφέρθηκαν στη συγκεκριμένη ζώνη

# Μέση κάλυψη χρονικών ζωνών της ημέρας τοπικών Ρ/Σ Νομού Αχαΐας 16:00-19:59 - 1

Ποιες ώρες ακούσατε το ραδιοφωνικό σταθμό...

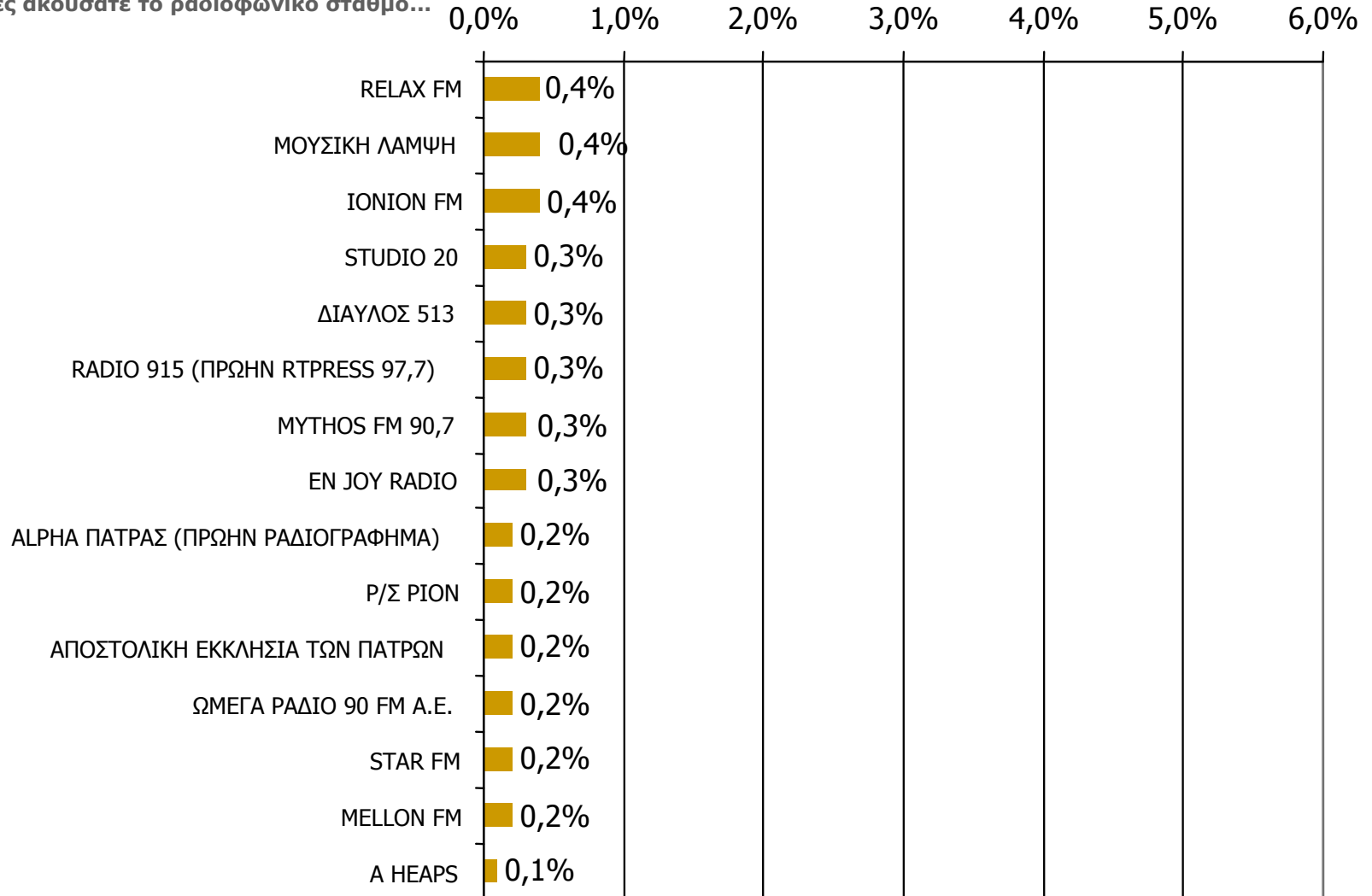


Βάση = Σύνολο ερωτηθέντων (N=1000)

\* Εμφανίζονται οι Ρ/Σ που αναφέρθηκαν στη συγκεκριμένη ζώνη

# Μέση κάλυψη χρονικών ζωνών της ημέρας τοπικών Ρ/Σ Νομού Αχαΐας 16:00-19:59 - 2

Ποιες ώρες ακούσατε το ραδιοφωνικό σταθμό...

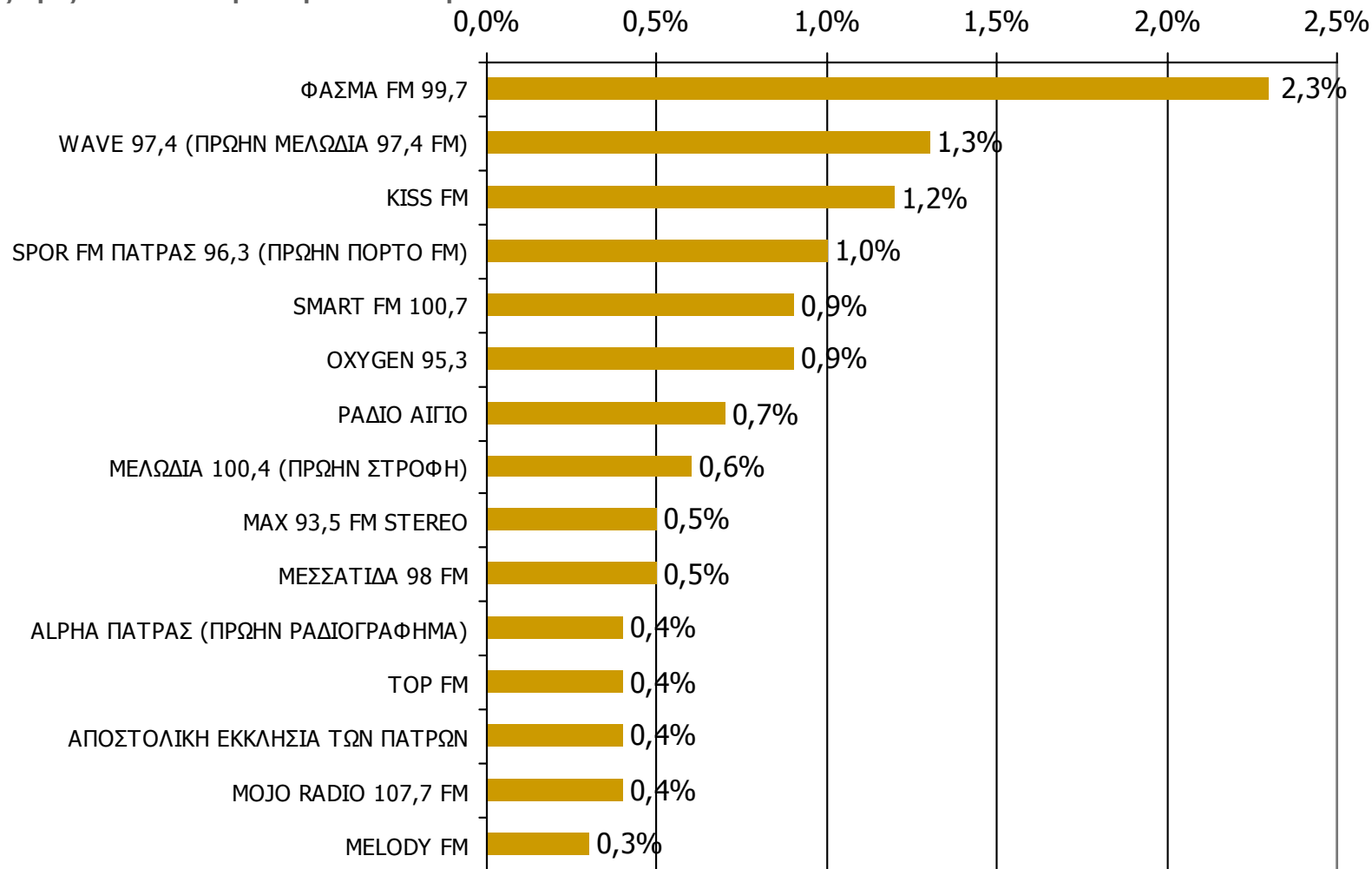


Βάση = Σύνολο ερωτηθέντων (N=1000)

\* Εμφανίζονται οι Ρ/Σ που αναφέρθηκαν στη συγκεκριμένη ζώνη

# Μέση κάλυψη χρονικών ζωνών της ημέρας τοπικών Ρ/Σ Νομού Αχαΐας 20:00-23:59 - 1

Ποιες ώρες ακούσατε το ραδιοφωνικό σταθμό...

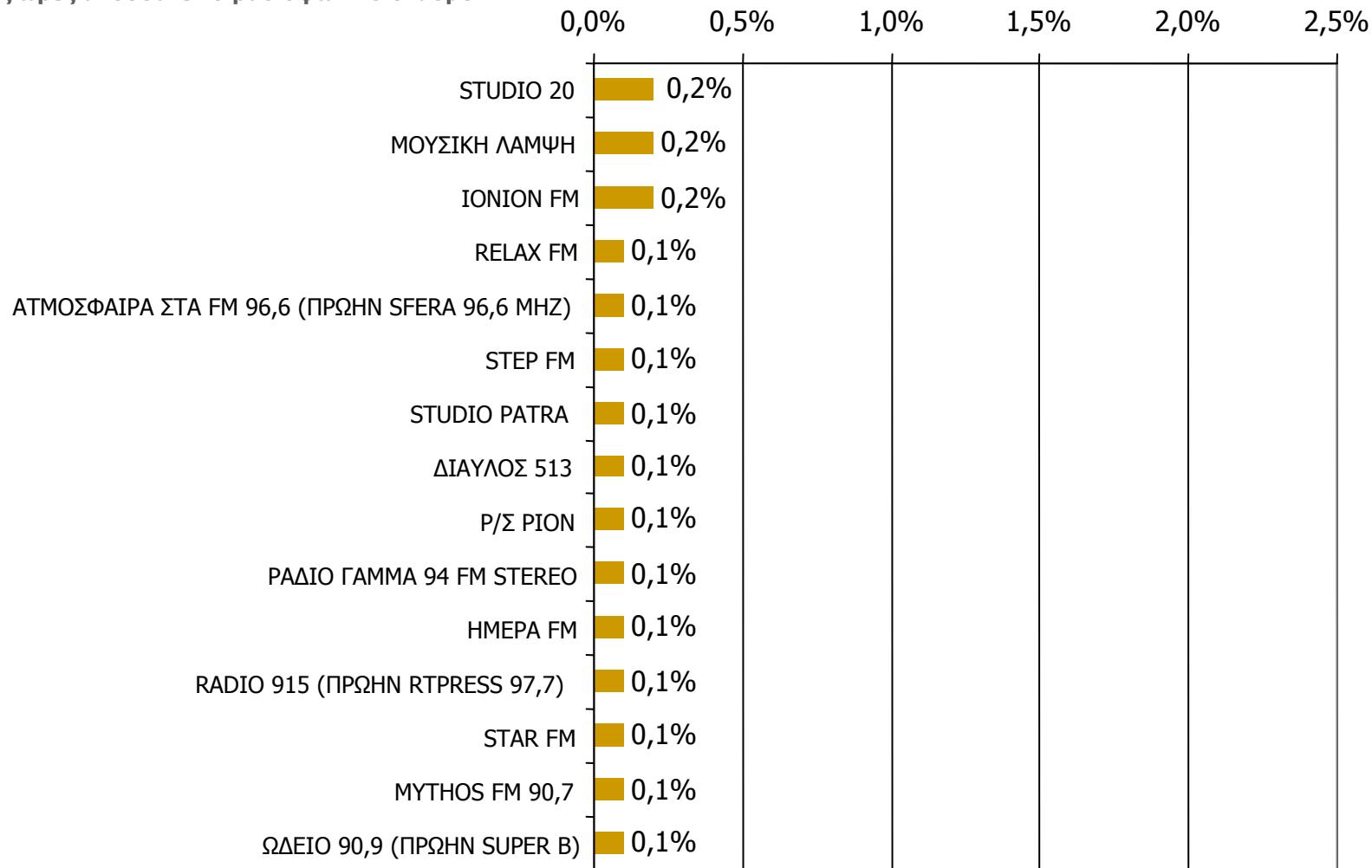


Βάση = Σύνολο ερωτηθέντων (N=1000)

\* Εμφανίζονται οι Ρ/Σ που αναφέρθηκαν στη συγκεκριμένη ζώνη

# Μέση κάλυψη χρονικών ζωνών της ημέρας τοπικών Ρ/Σ Νομού Αχαΐας 20:00-23:59 - 2

Ποιες ώρες ακούσατε το ραδιοφωνικό σταθμό...

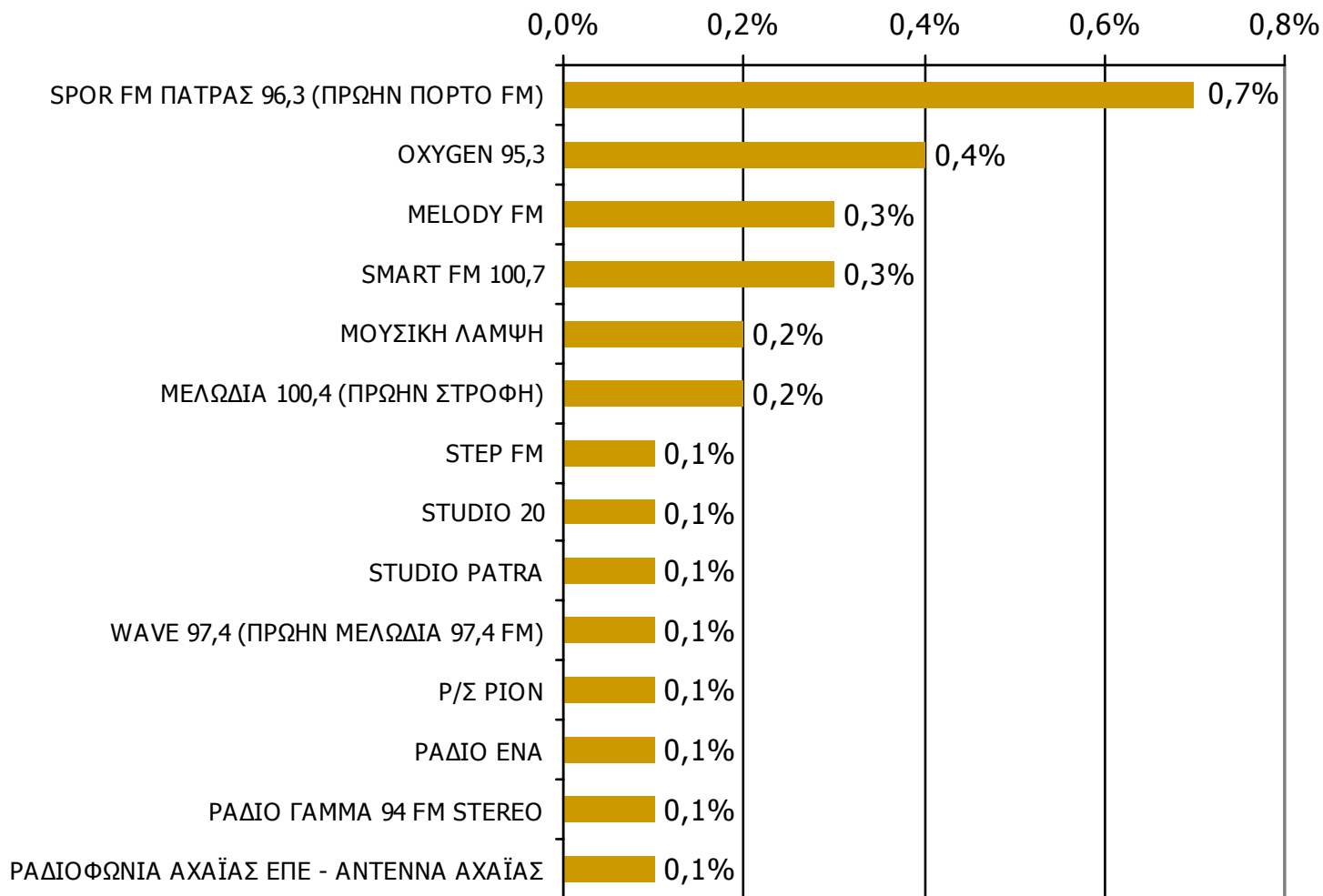


Βάση = Σύνολο ερωτηθέντων (N=1000)

\* Εμφανίζονται οι Ρ/Σ που αναφέρθηκαν στη συγκεκριμένη ζώνη

# Μέση κάλυψη χρονικών ζωνών της ημέρας τοπικών Ρ/Σ Νομού Αχαΐας 00:00-05:59

Ποιες ώρες ακούσατε το ραδιοφωνικό σταθμό...

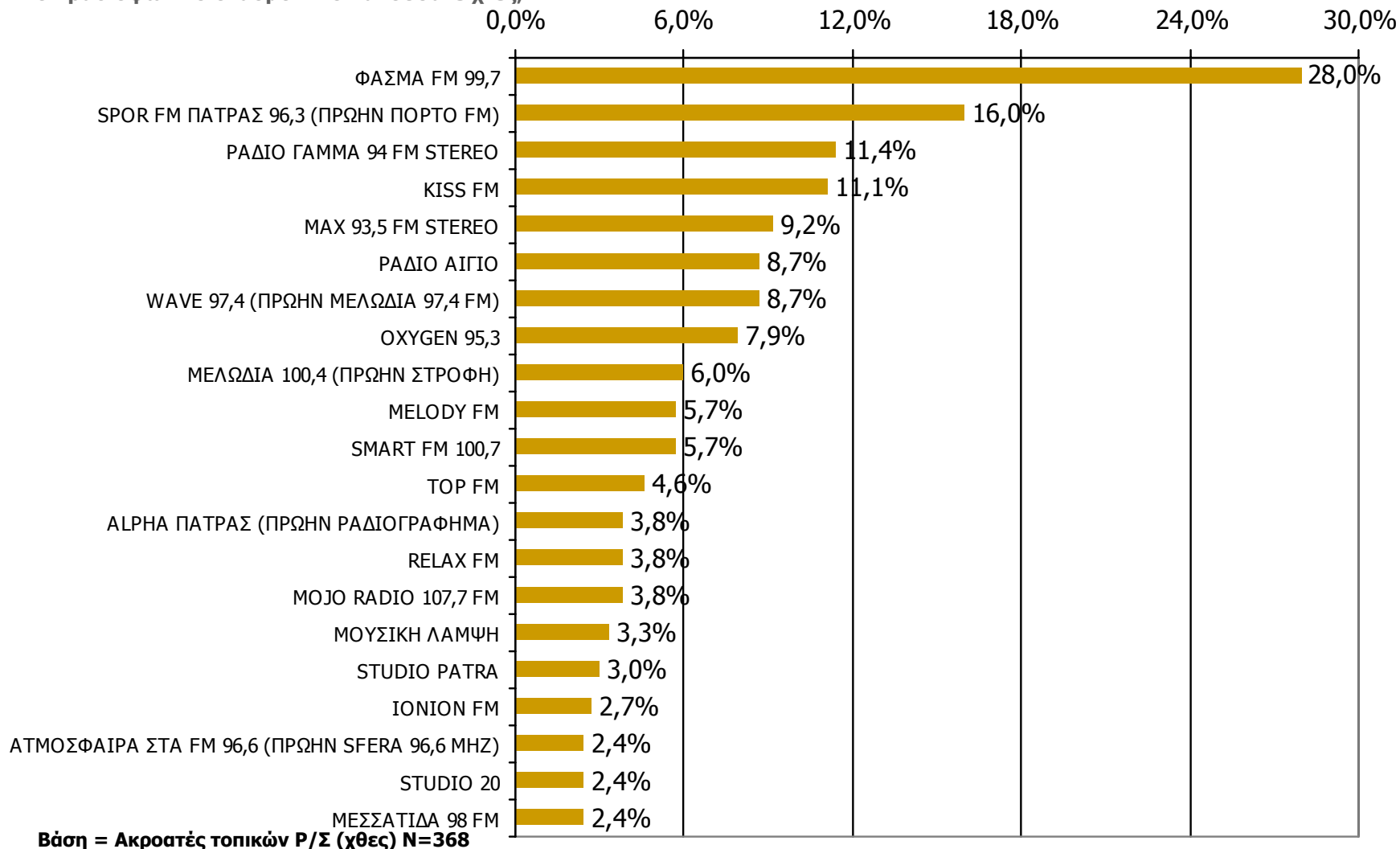


Βάση = Σύνολο ερωτηθέντων (N=1000)

\* Εμφανίζονται οι Ρ/Σ που αναφέρθηκαν στη συγκεκριμένη ζώνη

# Μέση ημερήσια κάλυψη τοπικών Ρ/Σ Νομού Αχαΐας (Στο σύνολο των ακροατών - χθες) - 1

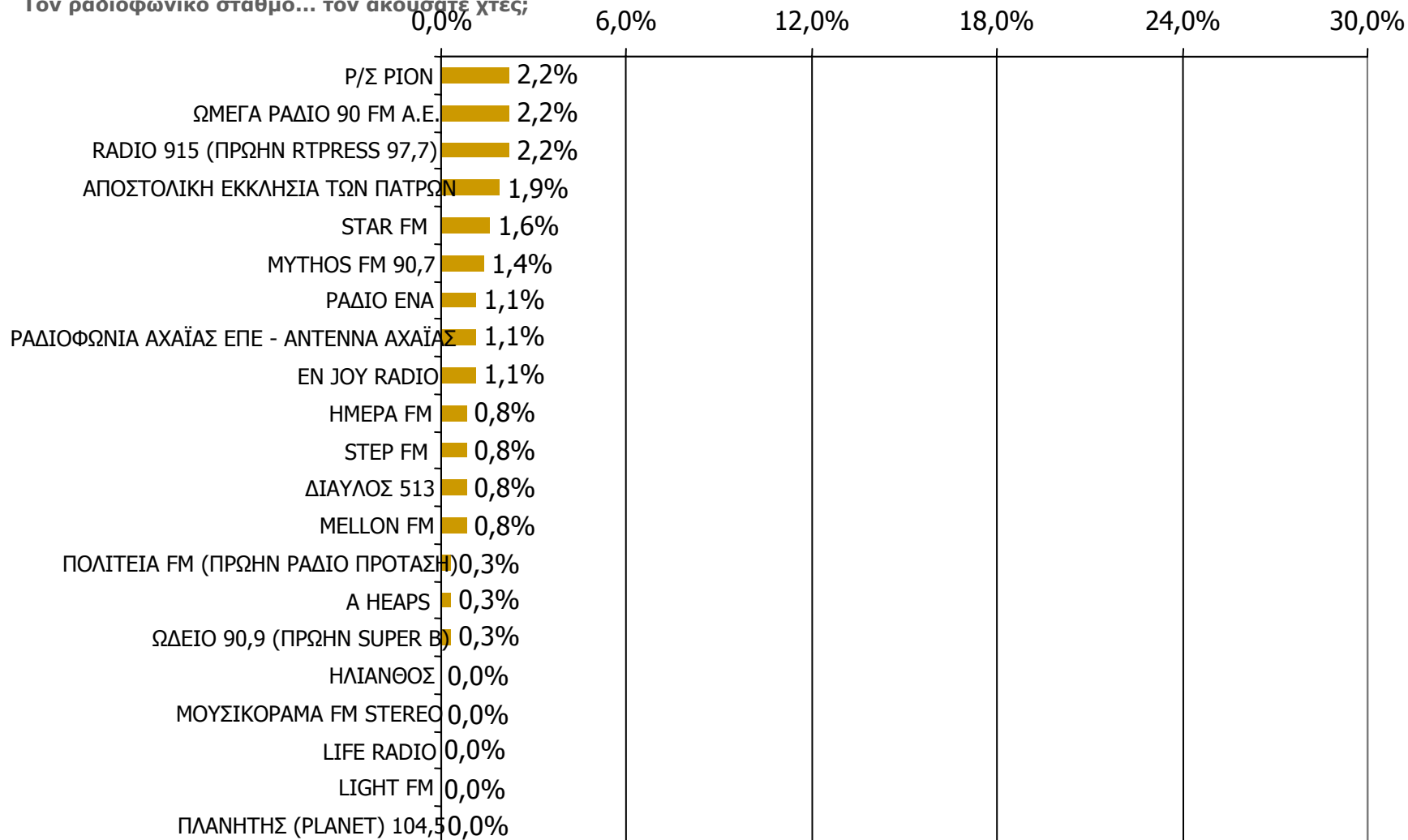
Τον ραδιοφωνικό σταθμό... τον ακούσατε χτες;



Βάση = Ακροατές τοπικών Ρ/Σ (χθες) N=368

# Μέση ημερήσια κάλυψη τοπικών Ρ/Σ Νομού Αχαΐας (Στο σύνολο των ακροατών - χθες) - 2

Τον ραδιοφωνικό σταθμό... τον ακούσατε χτες;



Βάση = Ακροατές τοπικών Ρ/Σ (χθες) N=368

---

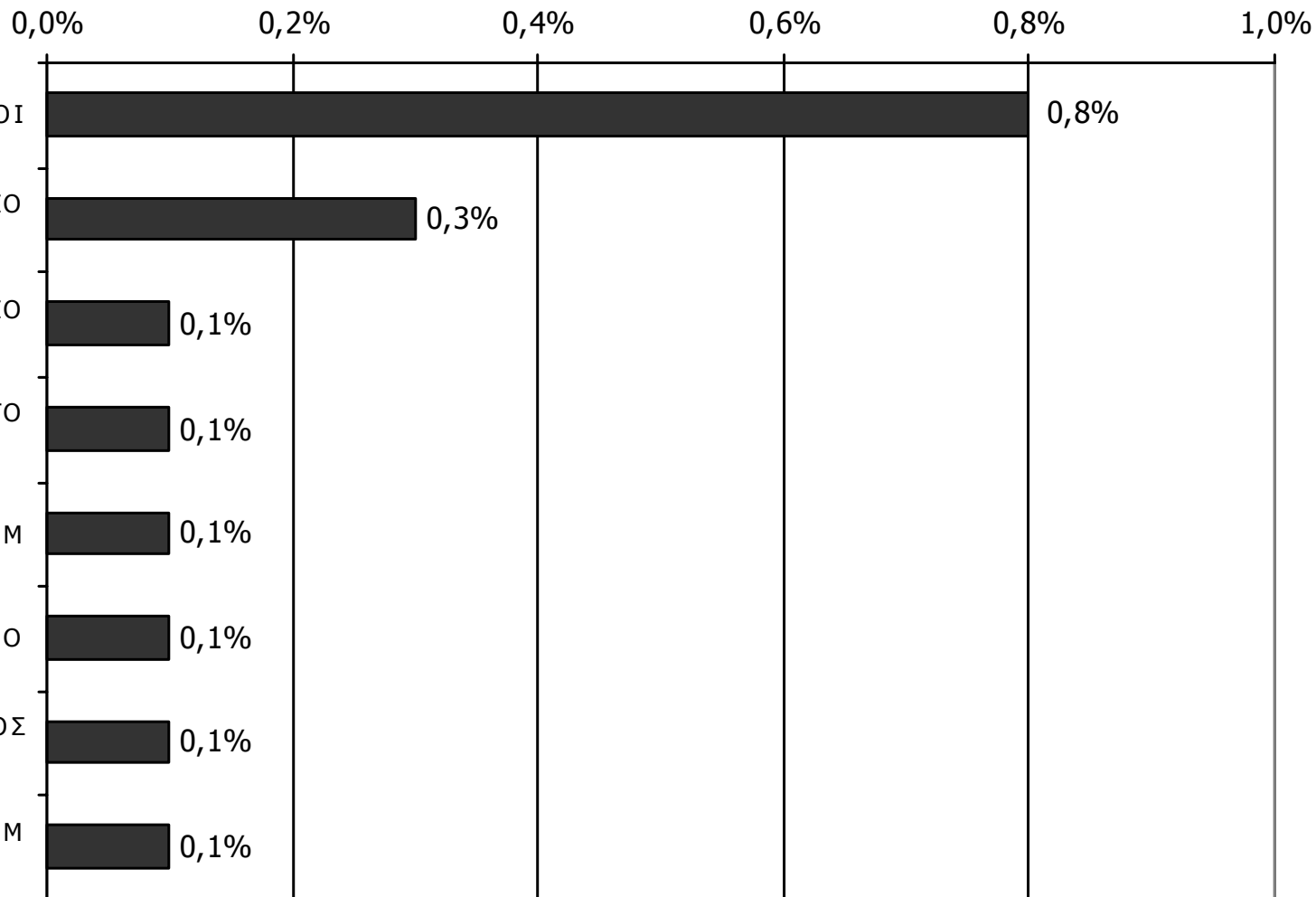
## **ΡΑΔΙΟΦΩΝΙΚΟΙ ΣΤΑΘΜΟΙ ΟΜΟΡΩΝ ΝΟΜΩΝ**

---

# ΑΚΡΟΑΣΗ ΡΑΔΙΟΦΩΝΙΚΩΝ ΣΤΑΘΜΩΝ (λίγα λεπτά την τελευταία εβδομάδα)

Γενικά χθες ακούσατε άλλους τοπικούς ραδιοφωνικούς σταθμούς που εκπέμπουν στο νομό σας; Αν ναι, ποιους;

(Δεν άκουσαν: 98,3%)



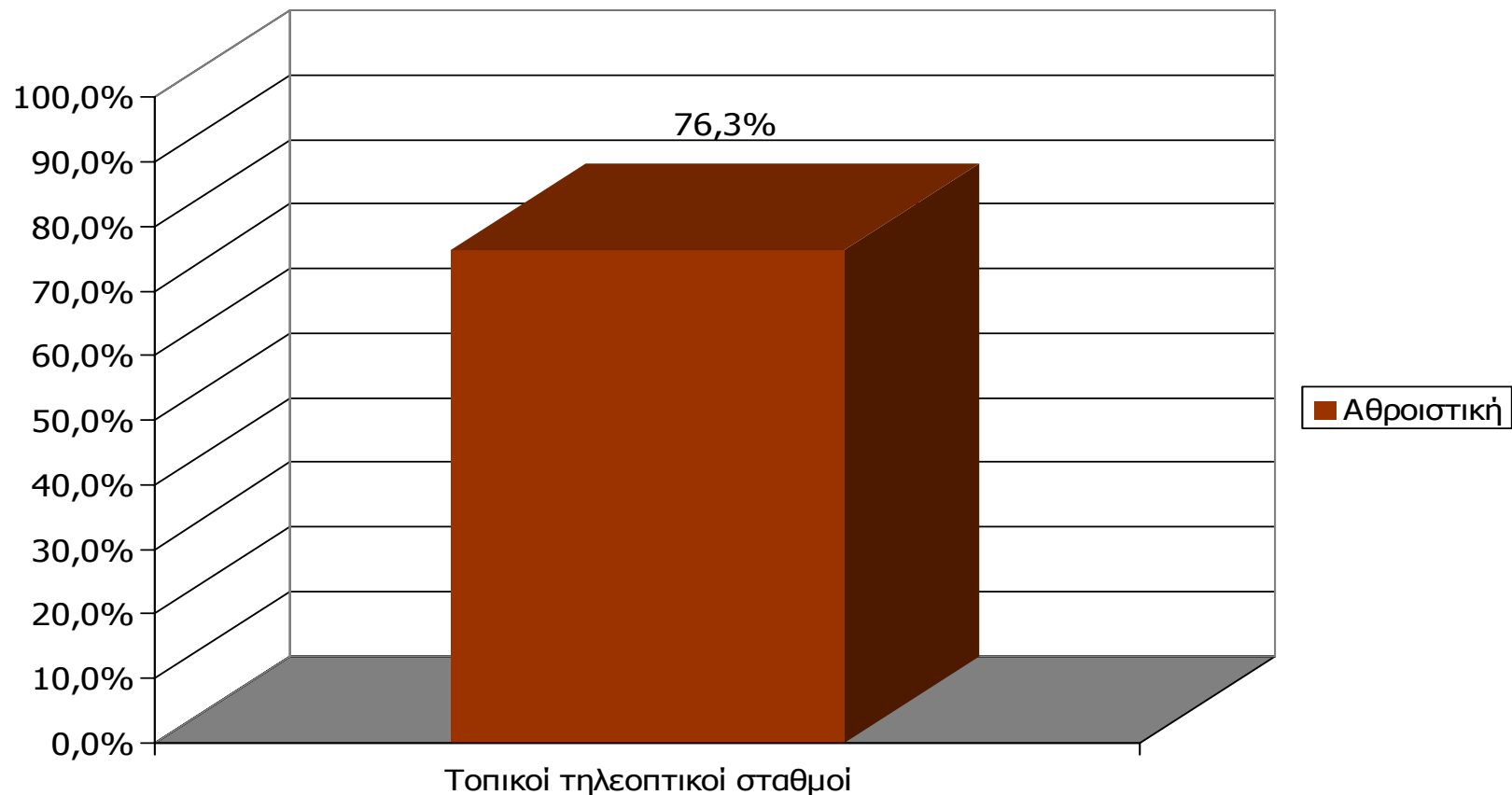
Βάση = Σύνολο ερωτηθέντων (N=1000)

---

## ΤΗΛΕΟΠΤΙΚΟΙ ΣΤΑΘΜΟΙ ΝΟΜΟΥ ΑΧΑΪΑΣ

---

# Αθροιστική τηλεθέαση εβδομάδας τοπικών Τ/Σ Νομού Αχαΐας (λίγα λεπτά την τελευταία εβδομάδα)

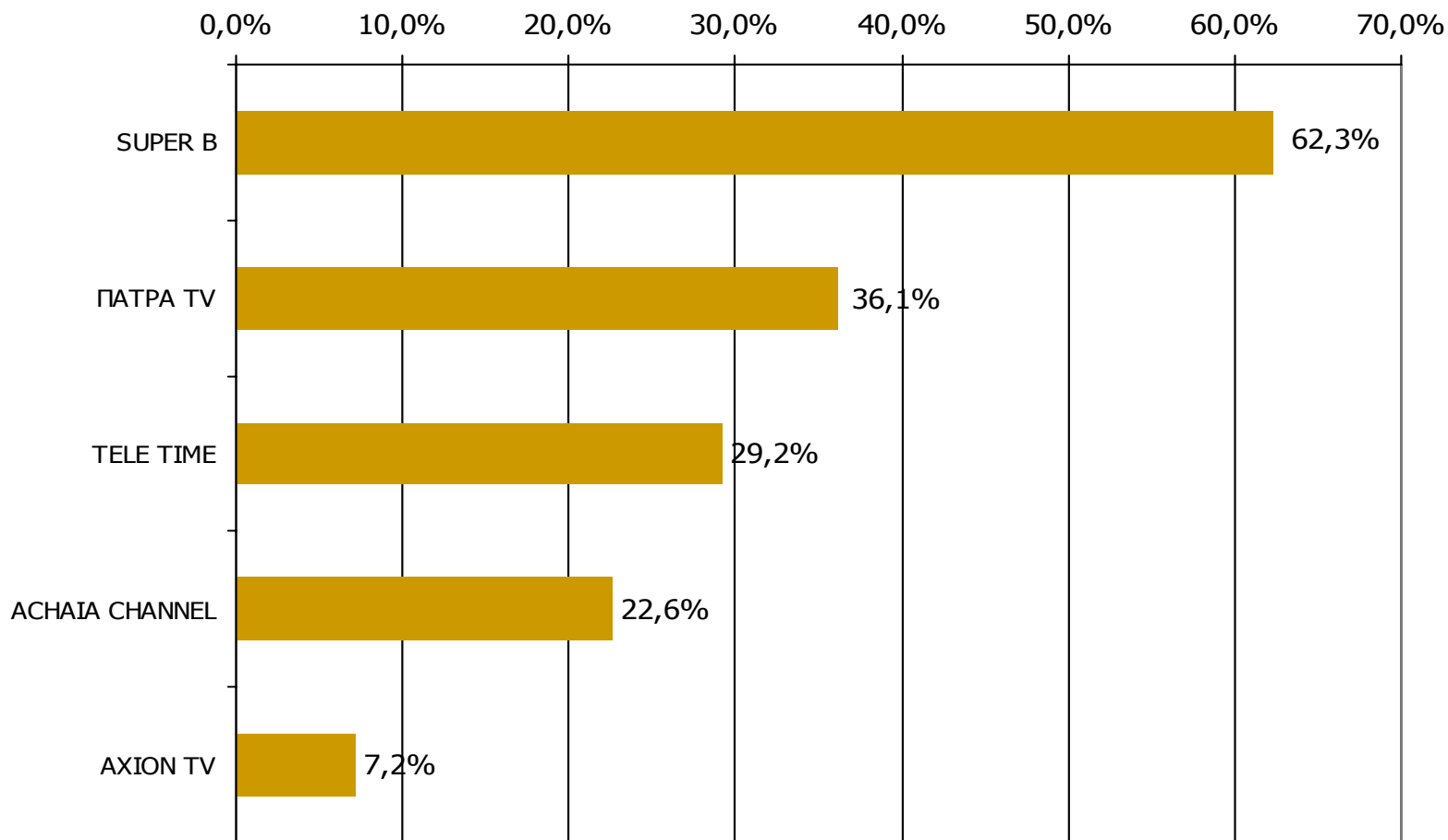


**Μ.Ο.: 2.06 Τ/Σ**

Βάση = Σύνολο ερωτηθέντων (N=1000)

# Αθροιστική τηλεθέαση εβδομάδας τοπικών Τ/Σ Νομού Αχαΐας (λίγα λεπτά την τελευταία εβδομάδα)

Θα σας διαβάσω μια σειρά από τοπικούς τηλεοπτικούς σταθμούς που εκπέμπουν στο νομό σας και θέλω να μου πείτε για κάθε έναν από αυτούς, αν τον παρακολουθήσατε την τελευταία εβδομάδα για τουλάχιστον λίγα λεπτά.



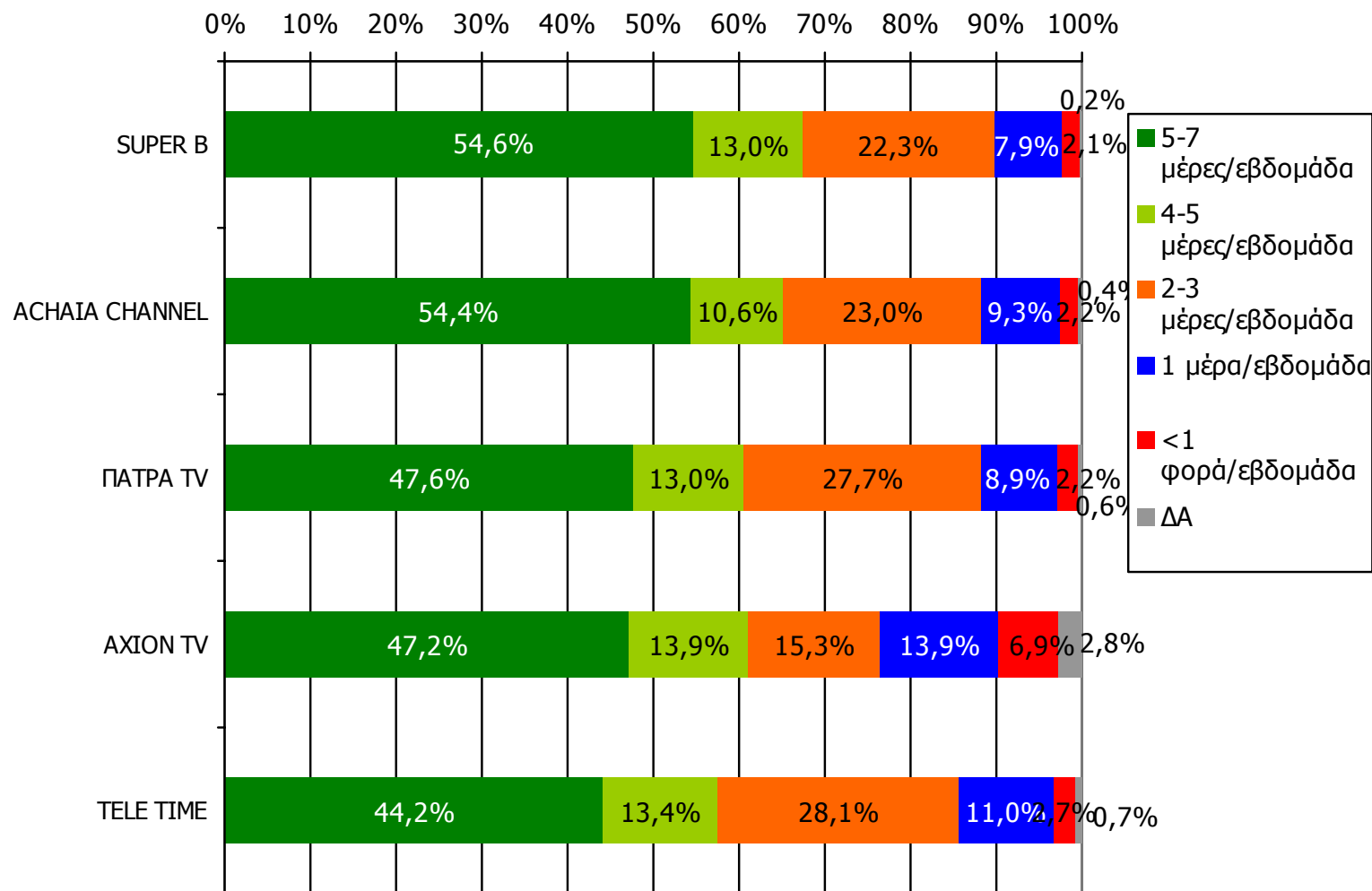
Βάση = Σύνολο ερωτηθέντων (N=1000)

**Αθροιστική τηλεθέαση εβδομάδας τοπικών τηλεοπτικών σταθμών Νομού Αχαΐας (λίγα λεπτά την τελευταία εβδομάδα)  
Προβολές στον πληθυσμό 15 ετών και άνω**

Πληθυσμός Νομού Αχαΐας, 15 ετών και άνω: 267.760 άτομα	Προβολή στον πληθυσμό 15 ετών και άνω	95% Διάστημα Εμπιστοσύνης	
		Κάτω φράγμα	Άνω φράγμα
<b>SUPER B</b>	167.000	159.000	175.000
<b>ΠΑΤΡΑ TV</b>	97.000	89.000	105.000
<b>TELE TIME</b>	78.000	71.000	86.000
<b>ACHAIA CHANNEL</b>	61.000	54.000	67.000
<b>AXION TV</b>	19.000	15.000	24.000

# ΣΥΧΝΟΤΗΤΑ ΤΗΛΕΘΕΑΣΗΣ ΤΗΛΕΟΠΤΙΚΩΝ ΣΤΑΘΜΩΝ Νομού Αχαΐας (λίγα λεπτά την τελευταία εβδομάδα)

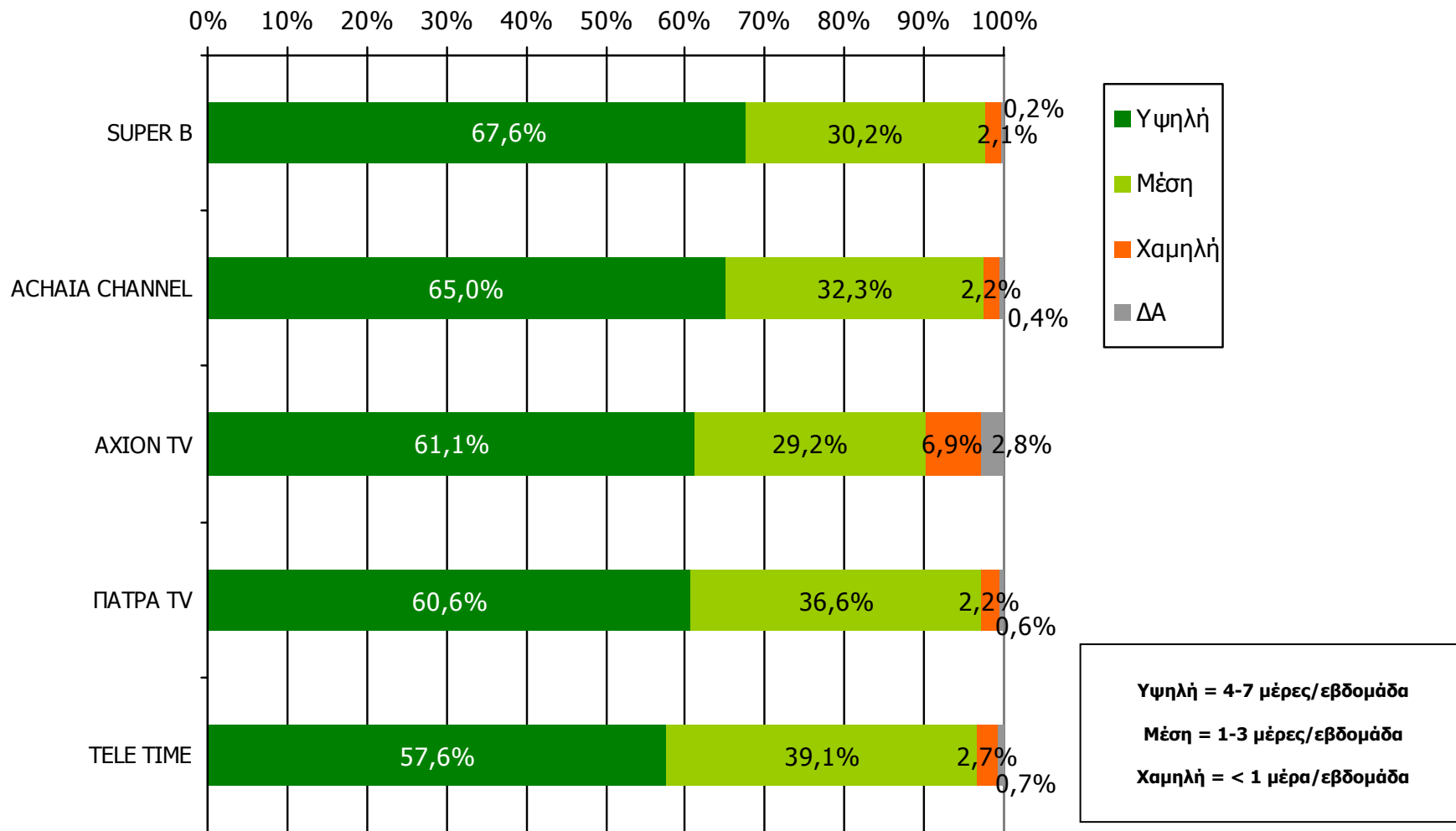
Πόσο συχνά παρακολουθείτε το τηλεοπτικό σταθμό...



Βάση = Τηλεθεατές (εβδομάδας) κάθε σταθμού

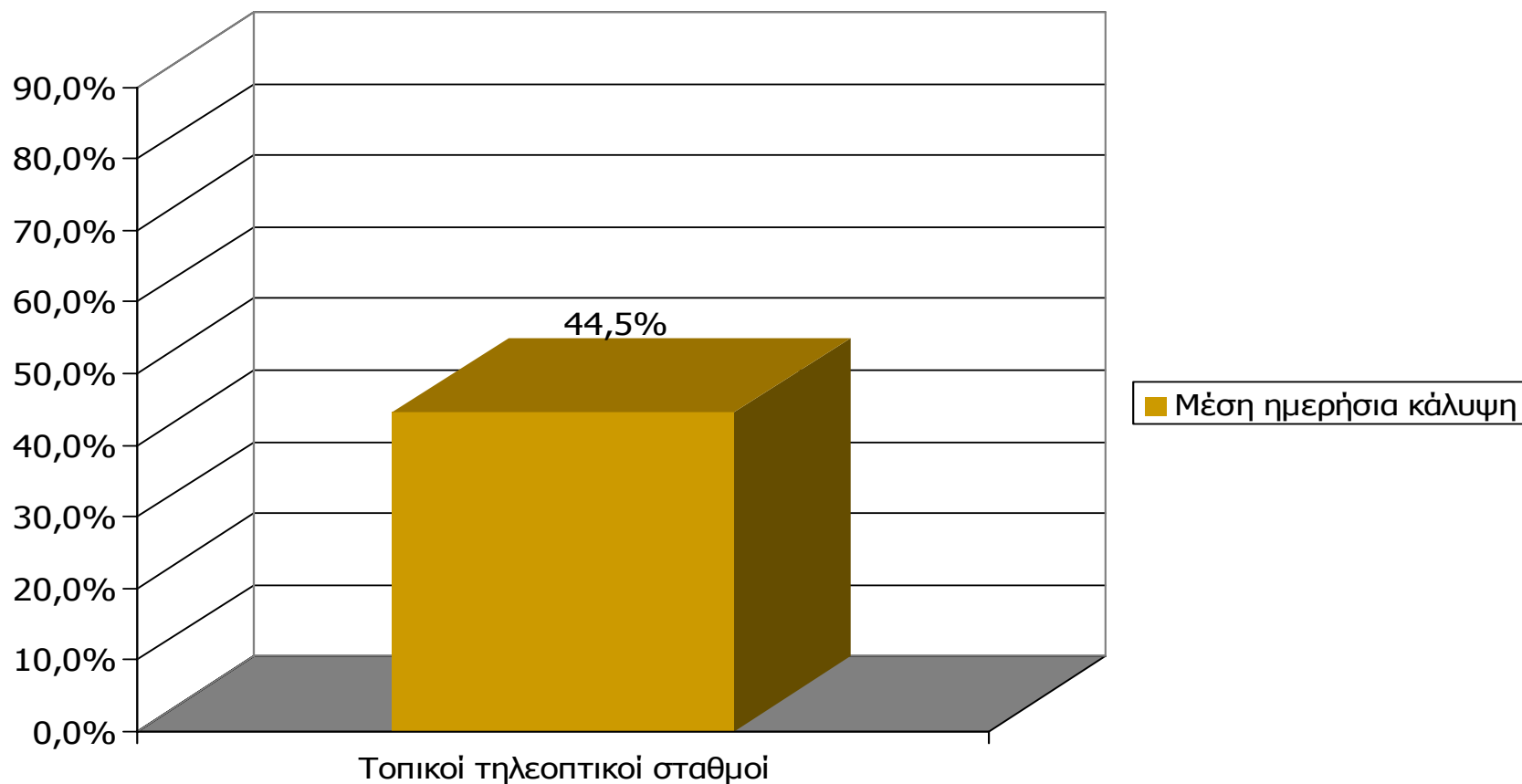
# ΣΥΧΝΟΤΗΤΑ ΤΗΛΕΘΕΑΣΗΣ ΤΗΛΕΟΠΤΙΚΩΝ ΣΤΑΘΜΩΝ Νομού Αχαΐας (λίγα λεπτά την τελευταία εβδομάδα)

Πόσο συχνά παρακολουθείτε το τηλεοπτικό σταθμό...



Βάση = Τηλεθεατές (εβδομάδας) κάθε σταθμού

# Μέση ημερήσια κάλυψη τοπικών Τ/Σ Νομού Αχαΐας (χθες)

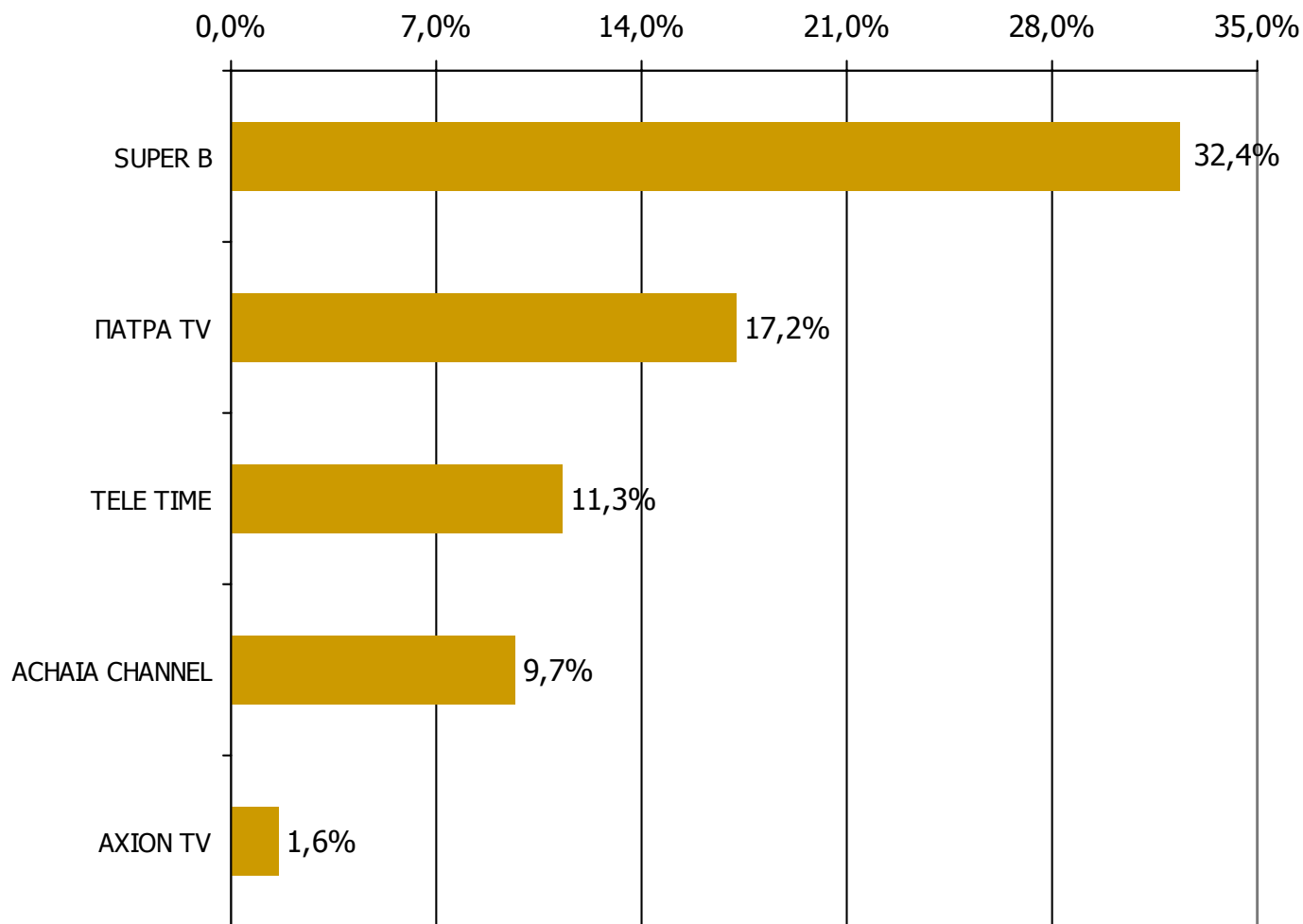


**Μ.Ο.: 1.62 Τ/Σ**

Βάση = Σύνολο ερωτηθέντων (N=1000)

# Μέση ημερήσια κάλυψη τοπικών Τ/Σ Νομού Αχαΐας

Τον τηλεοπτικό σταθμό... τον παρακολουθήσατε χτες;



Βάση = Σύνολο ερωτηθέντων (N=1000)

# Μέση ημερήσια κάλυψη τοπικών Τ/Σ Νομού Αχαΐας – Φύλο

Τον τηλεοπτικό σταθμό... τον παρακολουθήσατε χτες;

	ΣΥΝΟΛΟ	ΑΝΔΡΕΣ	ΓΥΝΑΙΚΕΣ
<i>Σύνολο ερωτηθέντων</i>	1000	497	503
<b>SUPER B</b>	32,4%	33,2%	31,6%
<b>ΠΑΤΡΑ TV</b>	17,2%	20,1%	14,3%
<b>TELE TIME</b>	11,3%	12,7%	9,9%
<b>ΑΧΑΪΑ CHANNEL</b>	9,7%	10,5%	8,9%
<b>ΑΧΙΟΝ TV</b>	1,6%	2,4%	0,8%

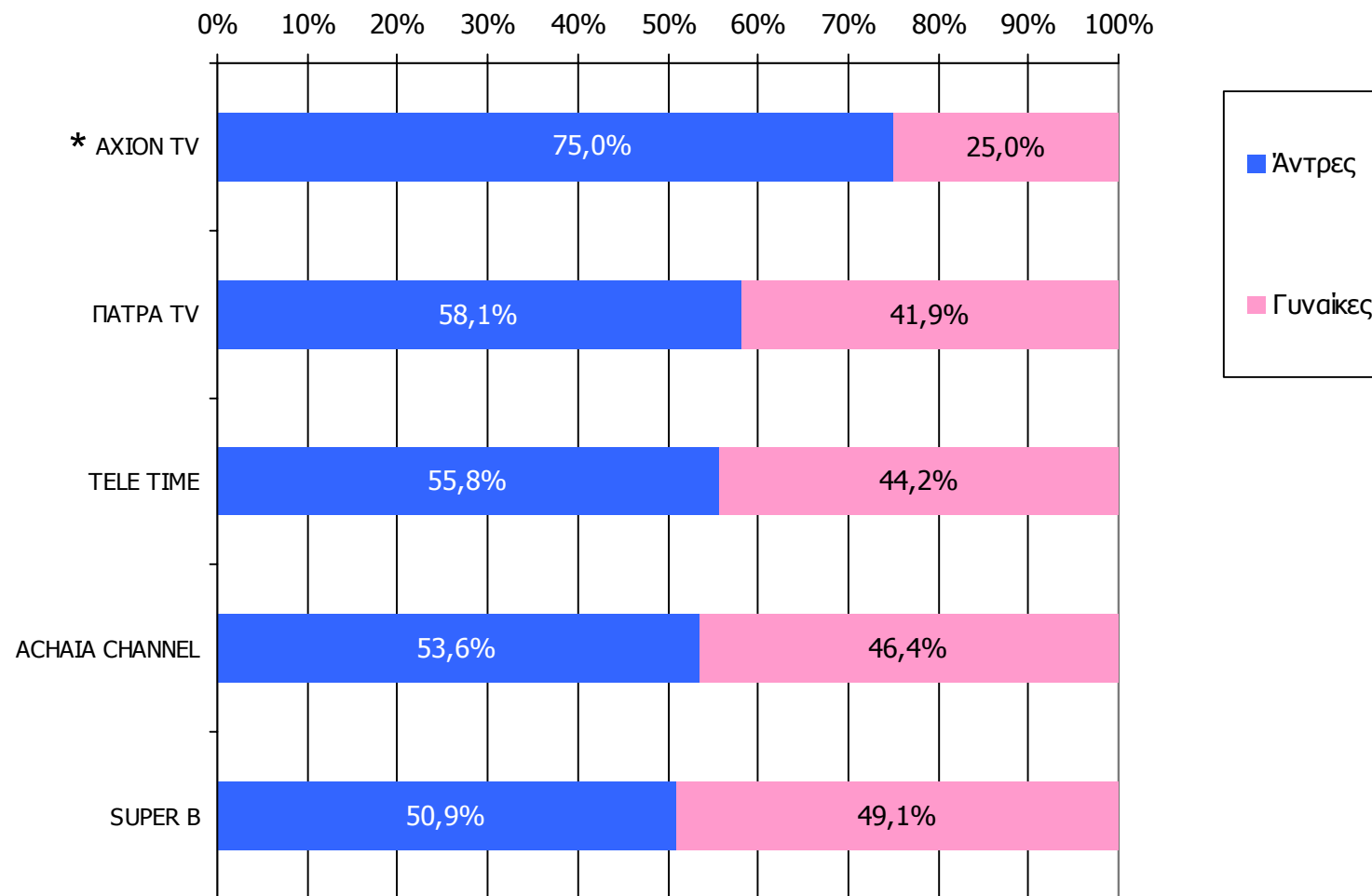
# Μέση ημερήσια κάλυψη τοπικών Τ/Σ Νομού Αχαΐας – Ηλικία

Τον τηλεοπτικό σταθμό... τον παρακολουθήσατε χτες;

	ΣΥΝΟΛΟ	15-34	35-54	55+
<i>Σύνολο ερωτηθέντων</i>	1000	383	312	305
<b>SUPER B</b>	32,4%	29,8%	37,2%	30,8%
<b>ΠΑΤΡΑ TV</b>	17,2%	19,3%	19,9%	11,8%
<b>TELE TIME</b>	11,3%	9,7%	14,4%	10,2%
<b>ΑΧΑΪΑ CHANNEL</b>	9,7%	7,0%	14,4%	8,2%
<b>ΑΧΙΟΝ TV</b>	1,6%	0,8%	2,6%	1,6%

# Μέση ημερήσια κάλυψη τοπικών Τ/Σ Νομού Αχαΐας – Φύλο/ Προφίλ

Τον τηλεοπτικό σταθμό... τον παρακολουθήσατε χτες;



Βάση = Τηλεθεατές (χθες) κάθε σταθμού

\* Ενδεικτικά στοιχεία – Βάση μικρότερη των 60 ατόμων

# Μέση ημερήσια κάλυψη τοπικών Τ/Σ Νομού Αχαΐας – Ηλικία / Προφίλ

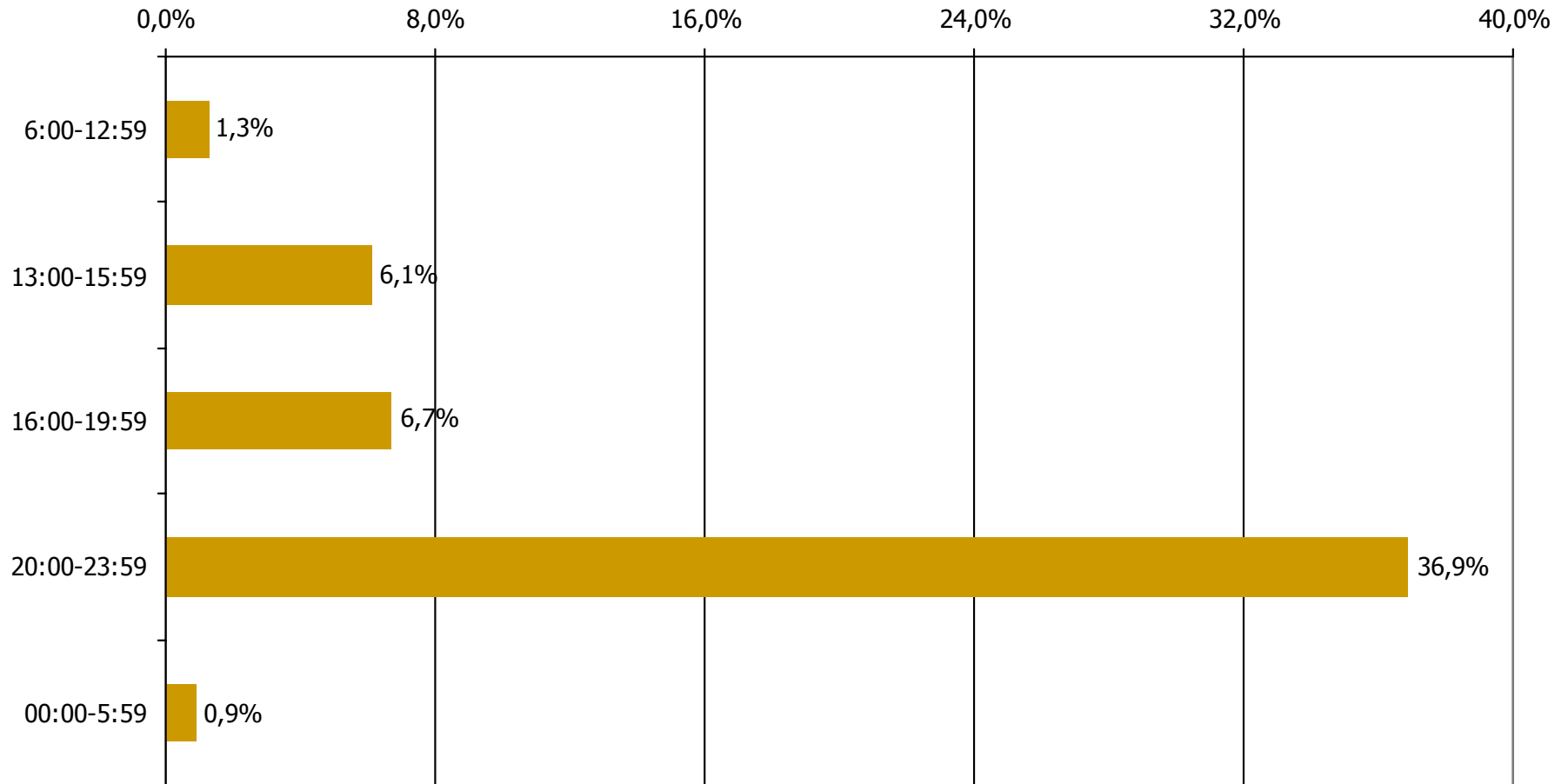
Τον τηλεοπτικό σταθμό... τον παρακολουθήσατε χτες;



Βάση = Τηλεθεατές (χθες) κάθε σταθμού

\* Ενδεικτικά στοιχεία – Βάση μικρότερη των 60 ατόμων

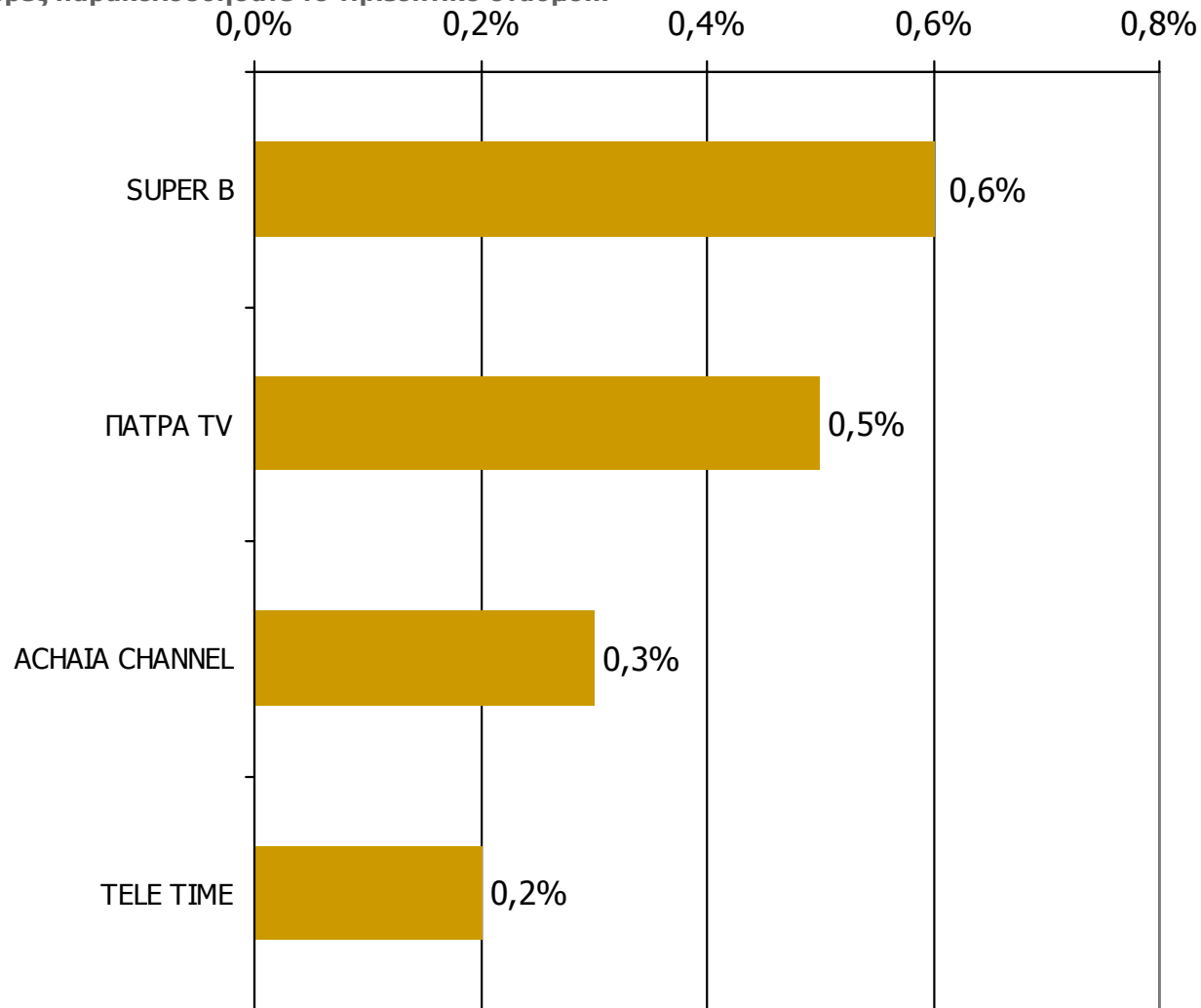
# Μέση κάλυψη χρονικών ζωνών της ημέρας τοπικών Τ/Σ Νομού Αχαΐας



Βάση = Σύνολο ερωτηθέντων (N=1000)

# Μέση κάλυψη χρονικών ζωνών της ημέρας τοπικών Τ/Σ Νομού Αχαΐας 6:00-12:59

Ποιες ώρες παρακολουθήσατε το τηλεοπτικό σταθμό...

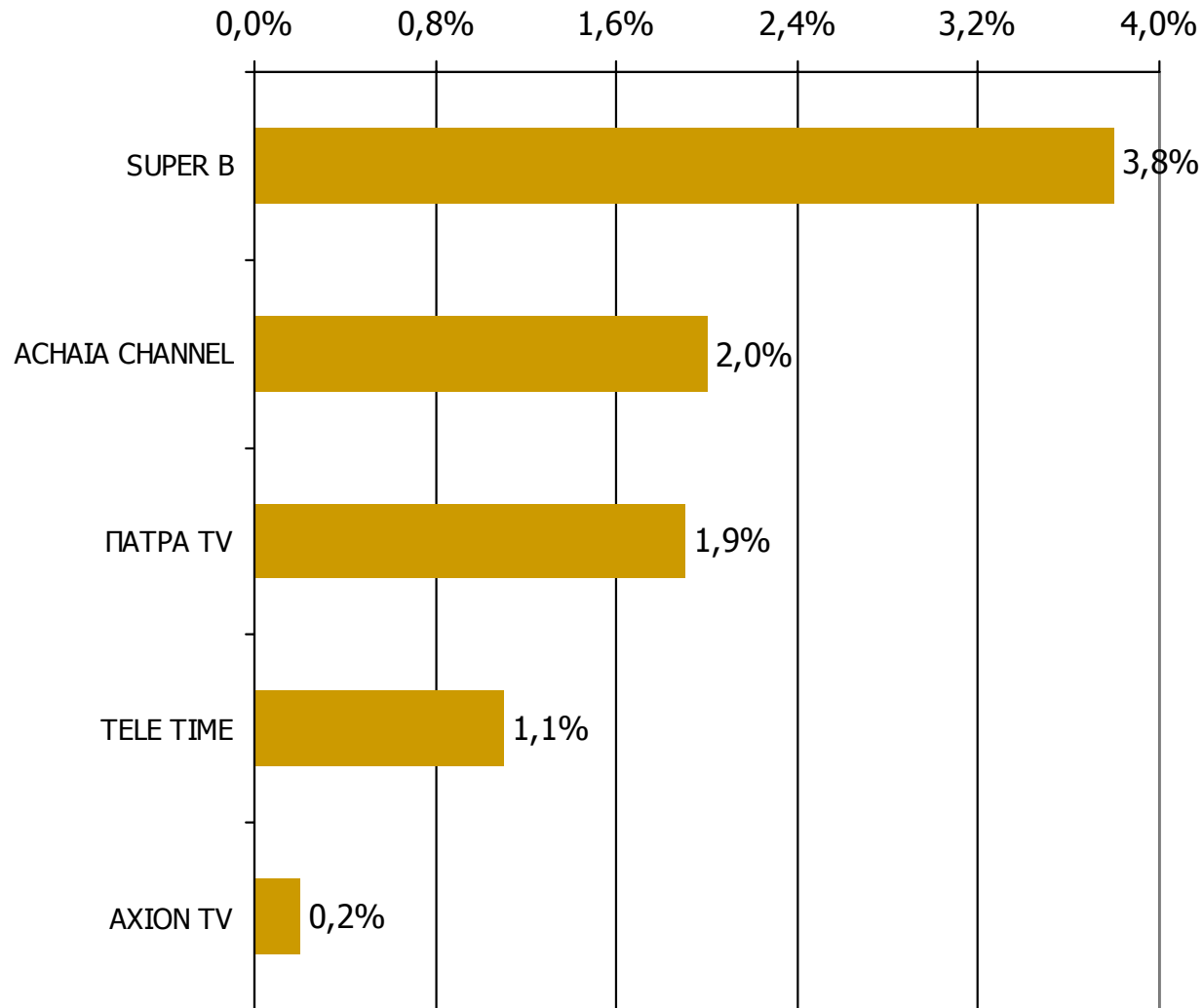


Βάση = Σύνολο ερωτηθέντων (N=1000)

\* Εμφανίζονται οι Τ/Σ που αναφέρθηκαν στη συγκεκριμένη ζώνη

# Μέση κάλυψη χρονικών ζωνών της ημέρας τοπικών Τ/Σ Νομού Αχαΐας 13:00-15:59

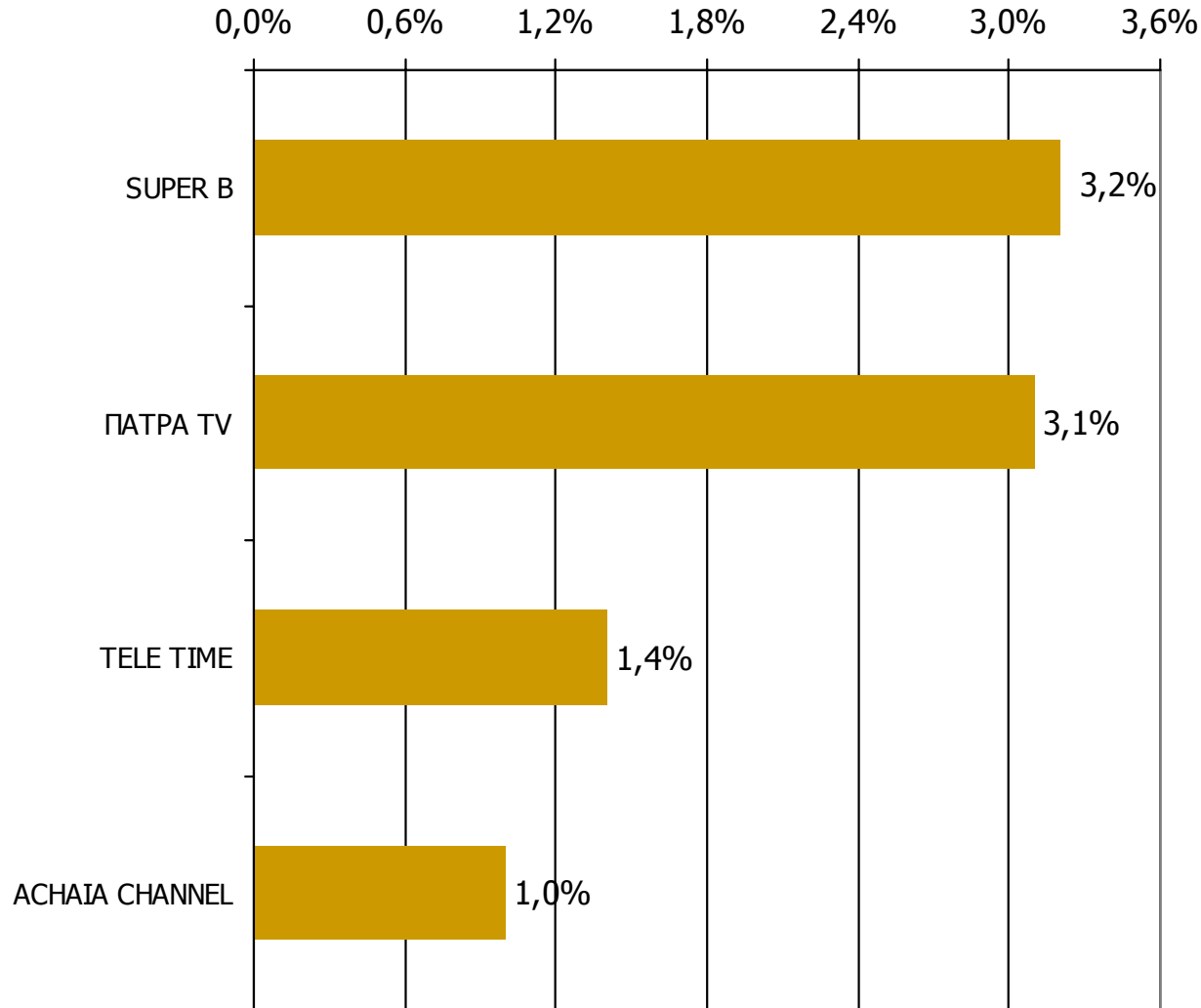
Ποιες ώρες παρακολουθήσατε το τηλεοπτικό σταθμό...



Βάση = Σύνολο ερωτηθέντων (N=1000)

# Μέση κάλυψη χρονικών ζωνών της ημέρας τοπικών Τ/Σ Νομού Αχαΐας 16:00-19:59

Ποιες ώρες παρακολουθήσατε το τηλεοπτικό σταθμό...

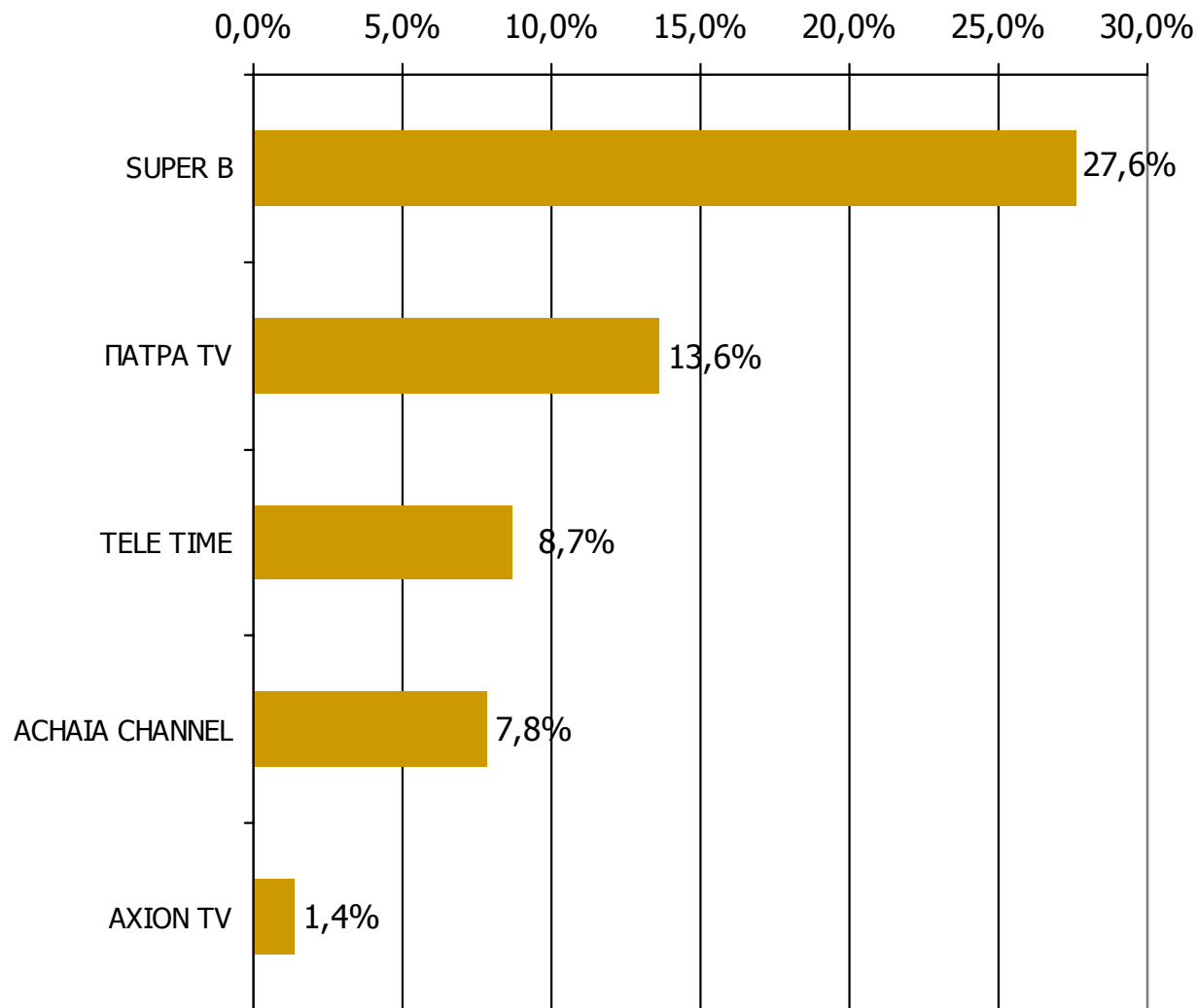


Βάση = Σύνολο ερωτηθέντων (N=1000)

\* Εμφανίζονται οι Τ/Σ που αναφέρθηκαν στη συγκεκριμένη ζώνη

# Μέση κάλυψη χρονικών ζωνών της ημέρας τοπικών Τ/Σ Νομού Αχαΐας 20:00-23:59

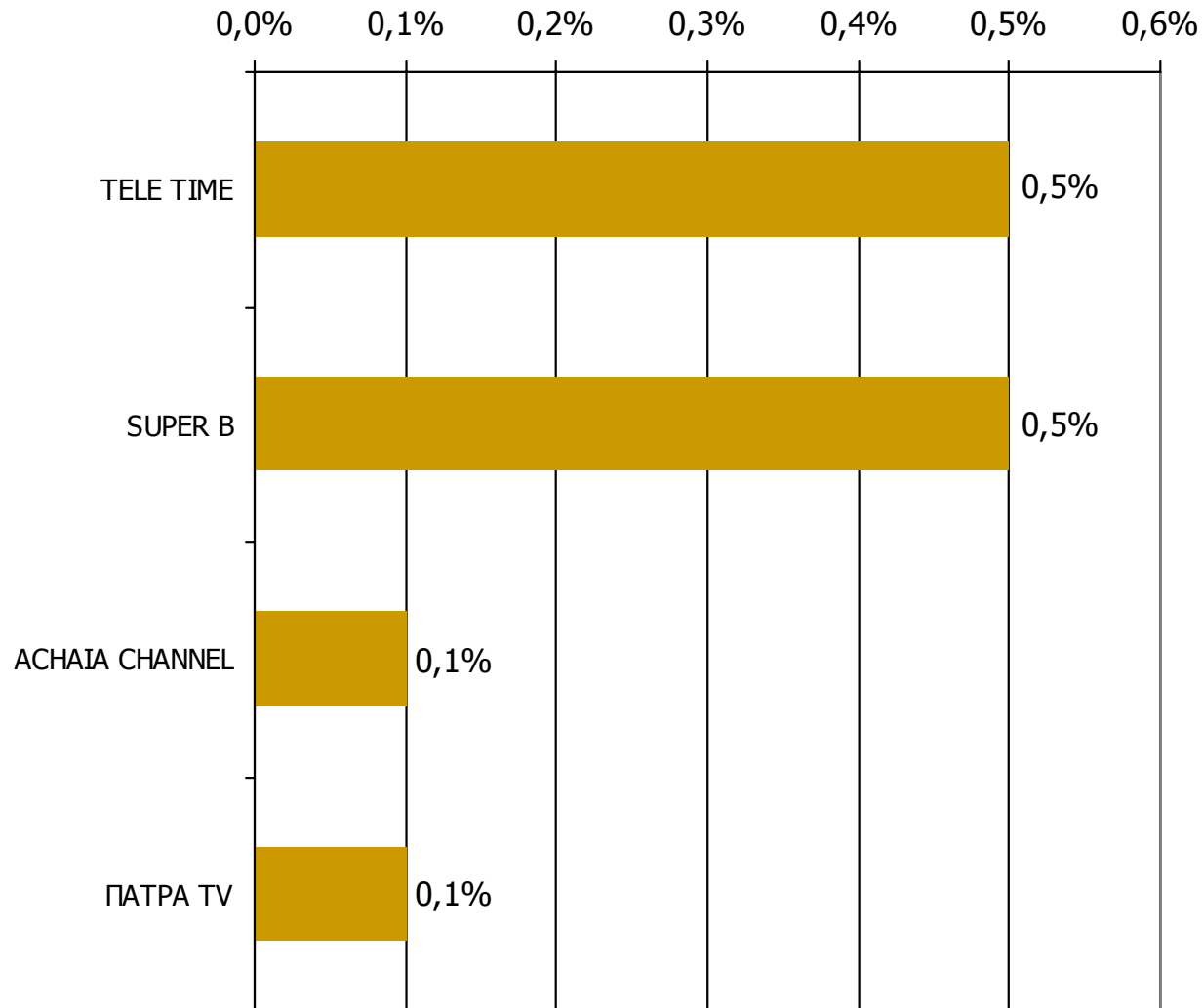
Ποιες ώρες παρακολουθήσατε το τηλεοπτικό σταθμό...



Βάση = Σύνολο ερωτηθέντων (N=1000)

# Μέση κάλυψη χρονικών ζωνών της ημέρας τοπικών Τ/Σ Νομού Αχαΐας 00:00-05:59

Ποιες ώρες παρακολουθήσατε το τηλεοπτικό σταθμό...

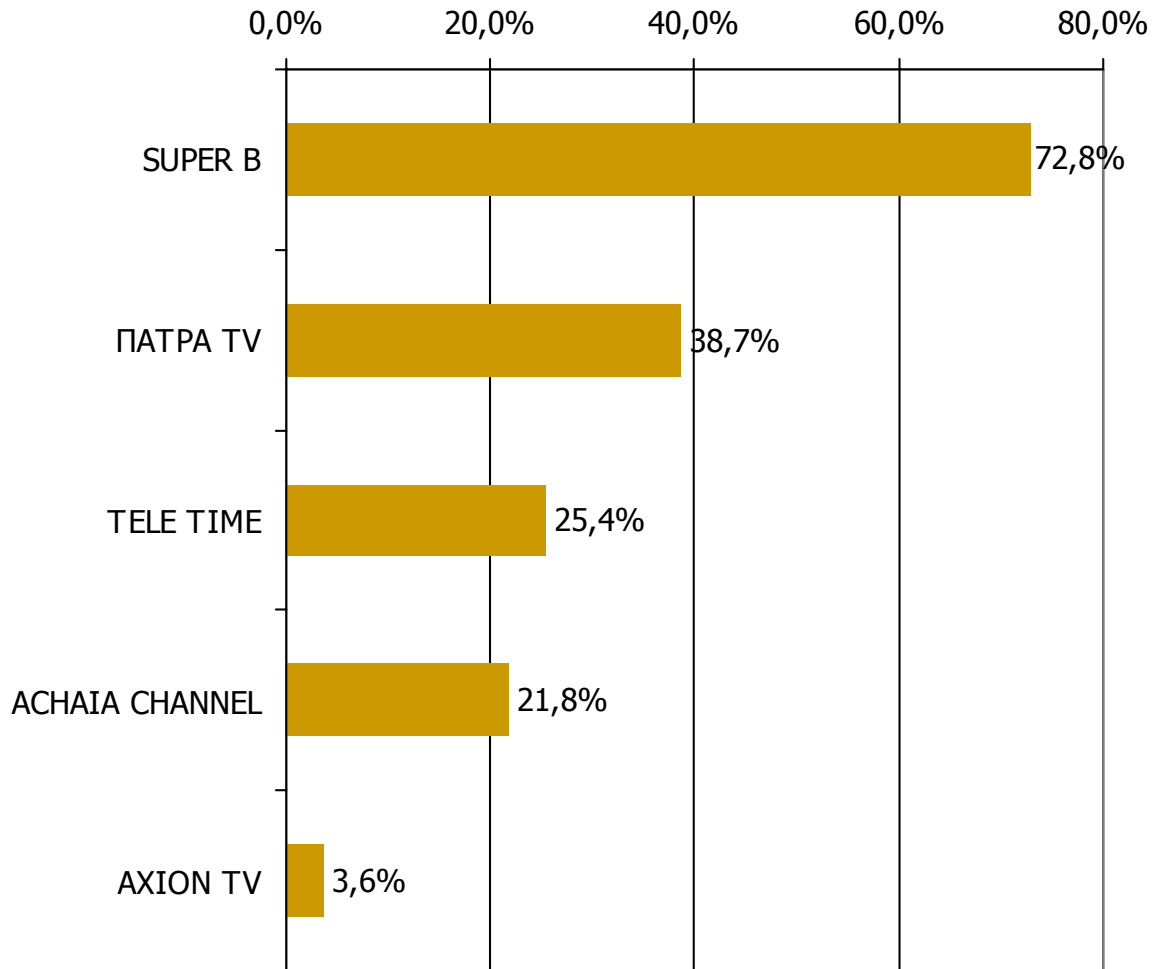


Βάση = Σύνολο ερωτηθέντων (N=1000)

\* Εμφανίζονται οι Τ/Σ που αναφέρθηκαν στη συγκεκριμένη ζώνη

# Μέση ημερήσια κάλυψη τοπικών Τ/Σ Νομού Αχαΐας (Στο σύνολο των τηλεθεατών - χθες)

Τον τηλεοπτικό σταθμό... τον παρακολουθήσατε χτες;



Βάση = Τηλεθεατές τοπικών Τ/Σ (χθες) N=445

---

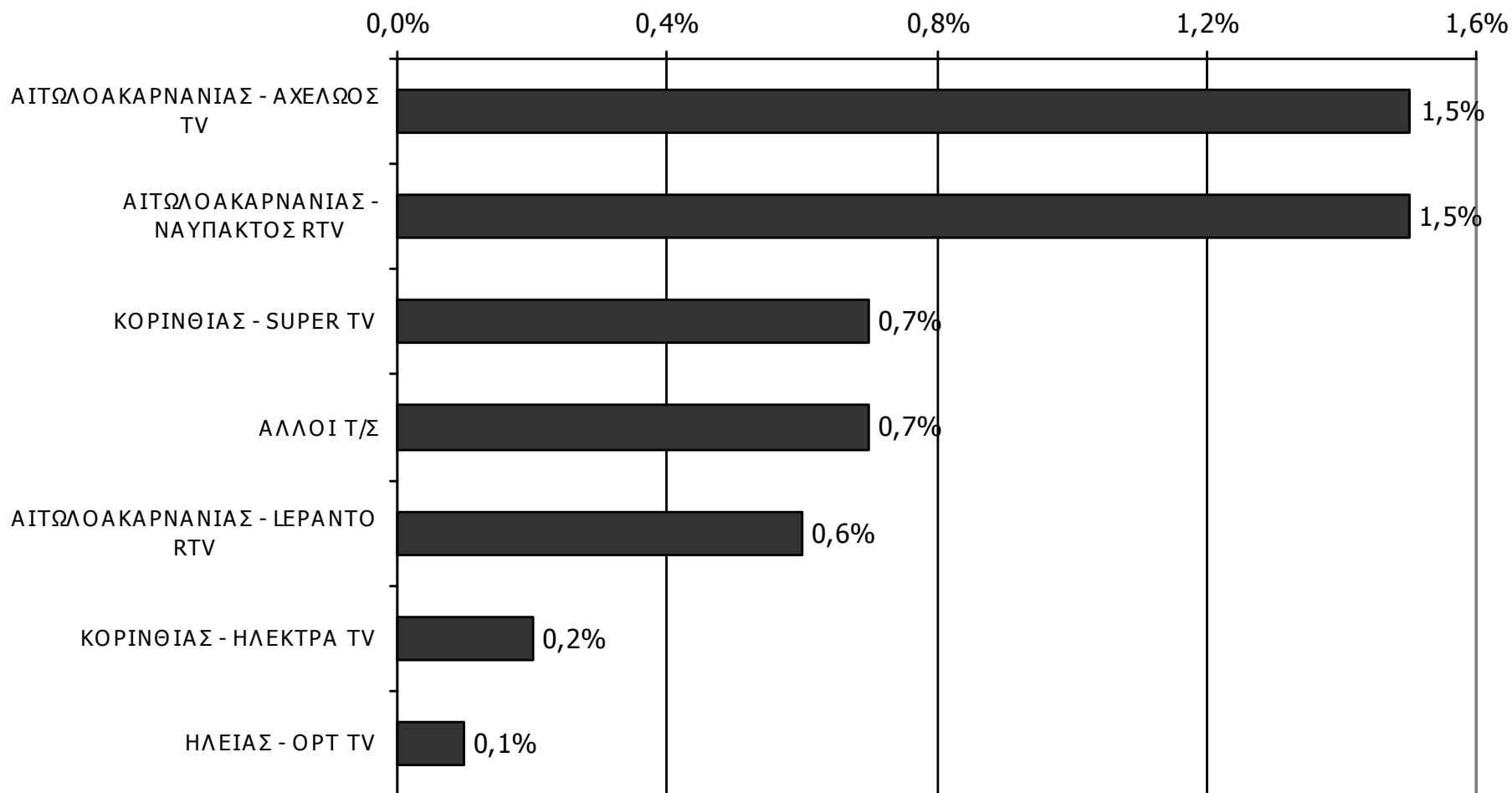
## **ΤΗΛΕΟΠΤΙΚΟΙ ΣΤΑΘΜΟΙ ΟΜΟΡΩΝ ΝΟΜΩΝ**

---

# ΤΗΛΕΘΕΑΣΗ ΤΗΛΕΟΠΤΙΚΩΝ ΣΤΑΘΜΩΝ (λίγα λεπτά την τελευταία εβδομάδα)

Γενικά χθες παρακολουθήσατε άλλους τοπικούς τηλεοπτικούς σταθμούς που εκπέμπουν στο νομό σας; Αν ναι, ποιους;

(Δεν παρακολούθησαν: 95,3%)



Βάση = Σύνολο ερωτηθέντων (N=1000)